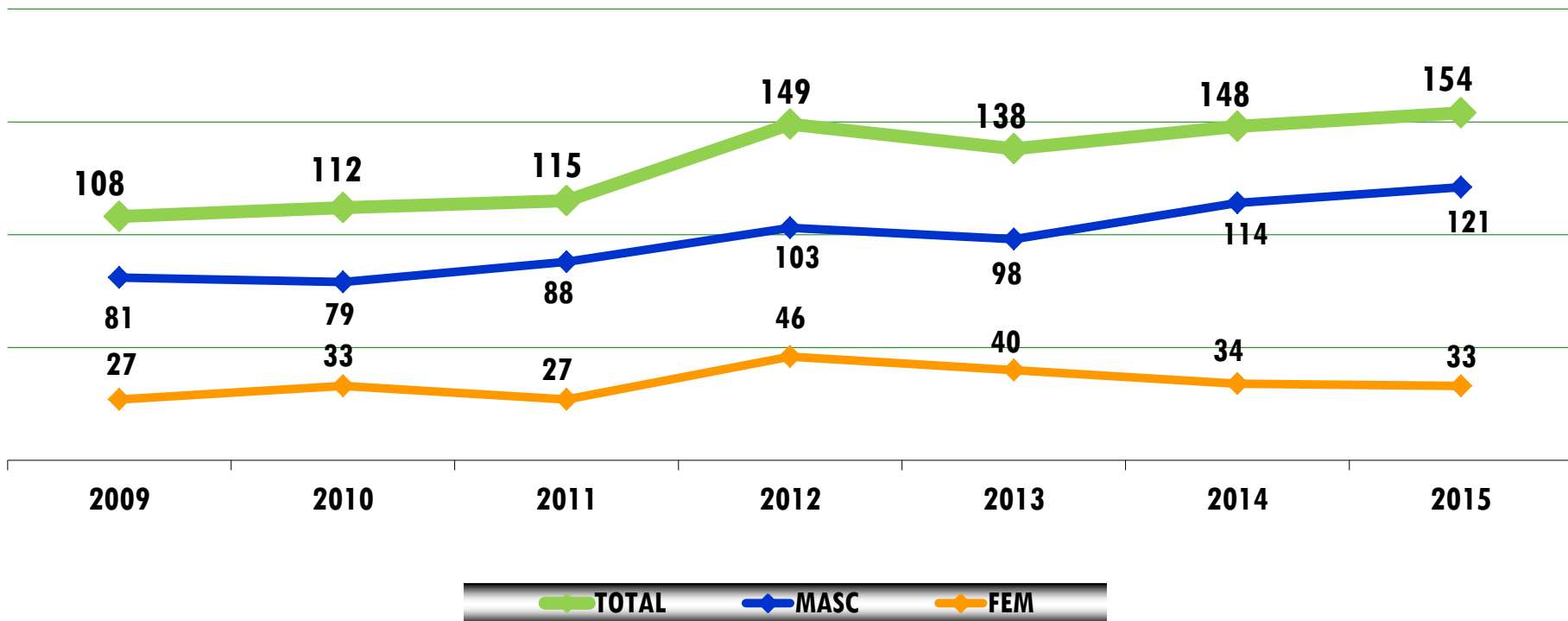


EVOLUÇÃO DO NÚMERO - AÇORES



Governo dos Açores



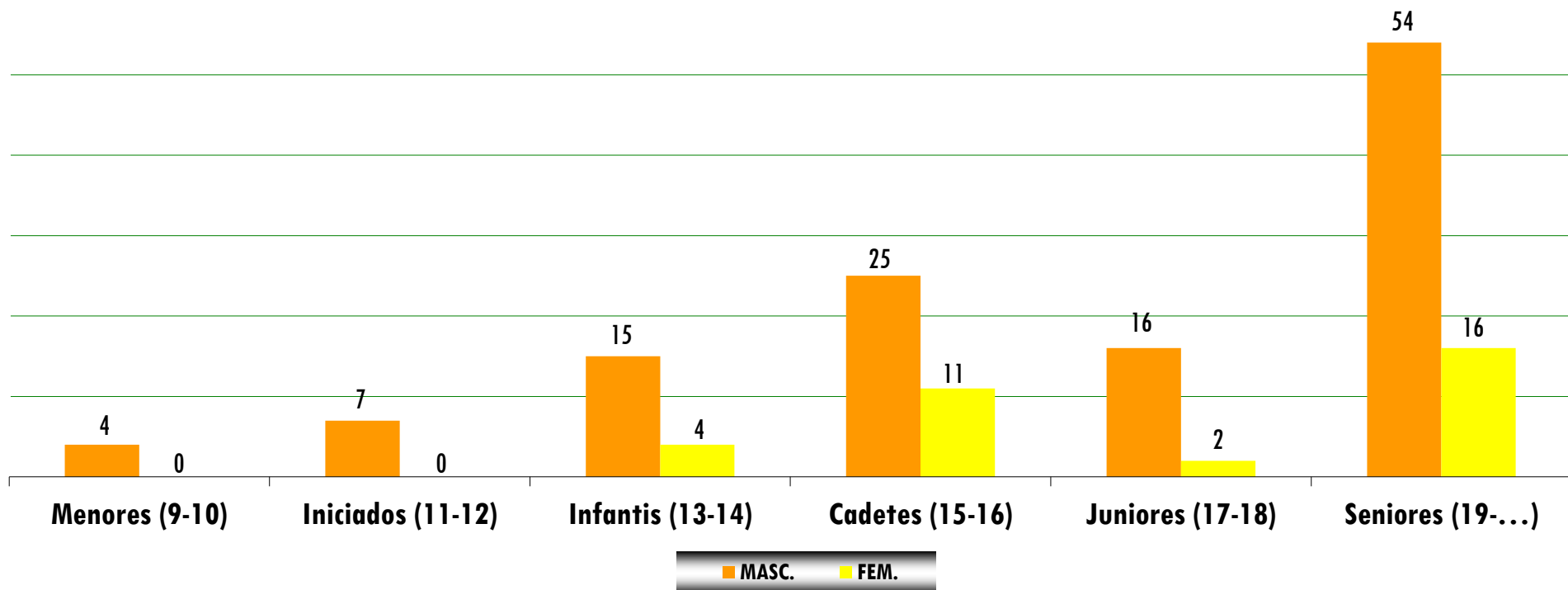
- A modalidade tem expressão em 4 ilhas (São Miguel, Terceira, Pico e Faial).
- Verifica-se um aumento de atletas da modalidade na região (+6) registando-se o melhor registo dos últimos anos, sendo que, é importante destacar o aumento pelo segundo ano consecutivo o número de atletas do sexo masculino (+7) em detrimento do sexo feminino (-1).



DISTRIBUIÇÃO POR ESCALÃO ETÁRIO E SEXO



Governo dos Açores



- Neste gráfico é possível analisar que a modalidade só começa a apresentar atletas do sexo feminino a partir do escalão de INF.

- Verifica-se que é no escalão de seniores que apresenta a grande massa de atletas, sendo estes em maior número do sexo masculino.



VARIAÇÃO POR ÉPOCA POR ESCALÃO ETÁRIO



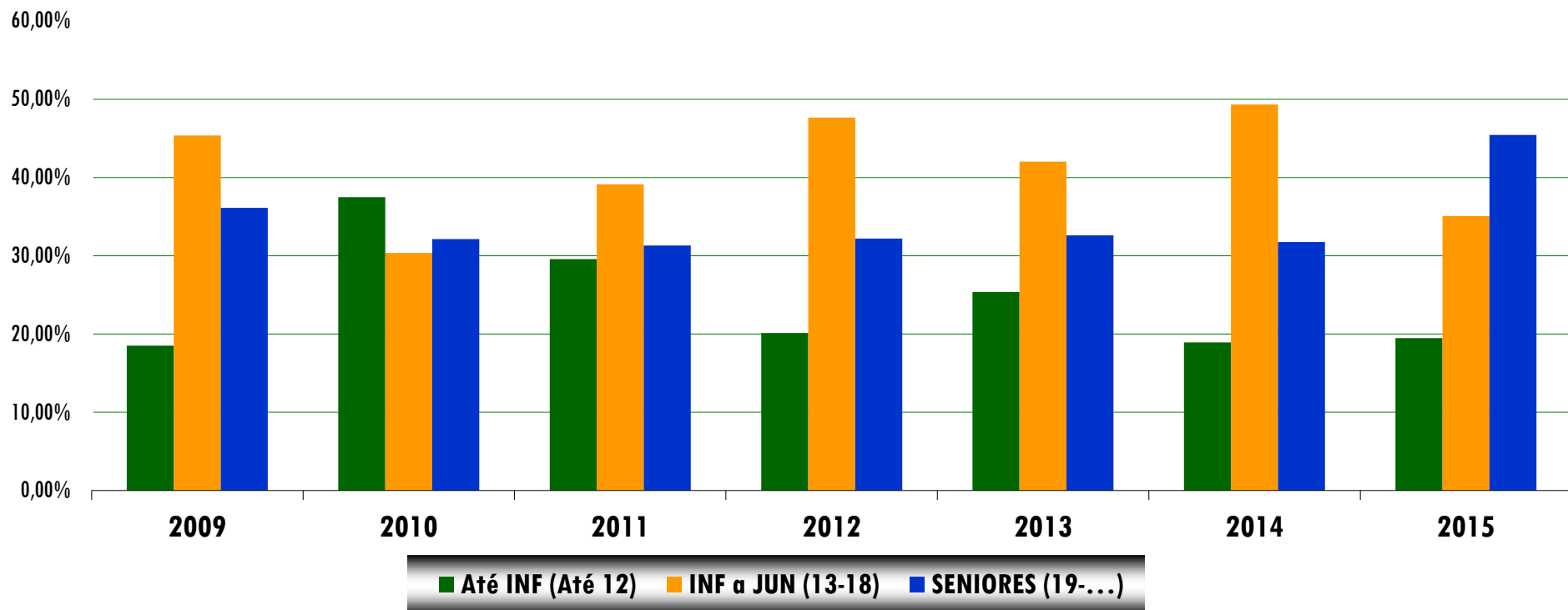
| ÉPOCA | MENORES | INICIADOS | INFANTIS | CADETES | JUNIORES | SENIORES | TOTAL | % |
|-----------------|-----------|------------|-----------|-----------|----------|-----------|----------|--------------|
| 2012 | 12 | 18 | 31 | 18 | 22 | 48 | 149 | |
| 2013 | 4 | 31 | 26 | 15 | 17 | 45 | 138 | |
| 2014 | 8 | 36 | 20 | 20 | 17 | 47 | 148 | |
| <i>variação</i> | <i>4</i> | <i>5</i> | <i>-6</i> | <i>5</i> | <i>0</i> | <i>2</i> | <i>8</i> | <i>7,25%</i> |
| 2015 | 4 | 7 | 19 | 36 | 18 | 70 | 154 | |
| <i>variação</i> | <i>-4</i> | <i>-29</i> | <i>-1</i> | <i>16</i> | <i>1</i> | <i>23</i> | <i>6</i> | <i>4,05%</i> |

- Na confrontação com a época anterior, a variação global mantém-se a valores positivos, registando-se um aumento de atletas sobretudo no escalão de CAD (+16), JUN (+1) e SEN (+23), verificando-se uma redução nos escalões de MEN (-4), INI (-29) e INF (-1).

- Realizando uma análise a todos os escalões verifica-se que o que tem menos expressão na modalidade é o escalão mais baixo da modalidade.



RELAÇÃO ESCALÕES DE FORMAÇÃO/SENIORES



■ Até INF (Até 12) ■ INF a JUN (13-18) ■ SENIORES (19-...)

- O intervalo entre os escalões de INF até JUN foi até à época transata o mais representativo, no entanto em 2015 face a uma redução deste grupo é ultrapassado pelo escalão de SEN (45,45%).
- O grupo de entrada na modalidade mantém um peso semelhante.

RELAÇÃO POR ESCALÃO ETÁRIO E SEXO

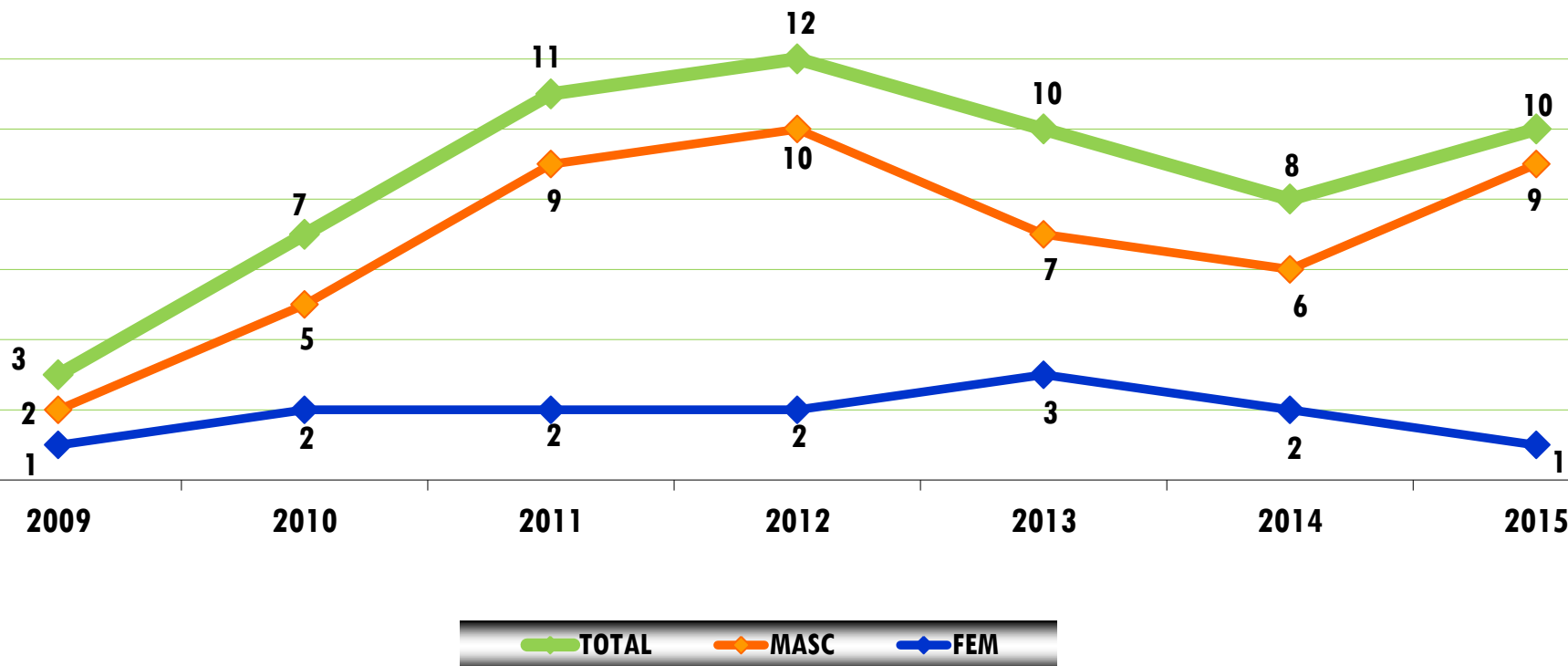
| SEXO | MENORES | INICIADOS | INFANTIS | CADETES | JUNIORES | SENIORES | TOTAL |
|------------------------|----------------|----------------|---------------|---------------|---------------|---------------|----------------|
| Masculinos | 4 | 7 | 15 | 25 | 16 | 54 | 121 |
| Femininos | 0 | 0 | 4 | 11 | 2 | 16 | 33 |
| <i>% masc</i> | <i>100,00%</i> | <i>100,00%</i> | <i>78,95%</i> | <i>69,44%</i> | <i>88,89%</i> | <i>77,14%</i> | <i>78,57%</i> |
| <i>% fem</i> | <i>0,00%</i> | <i>0,00%</i> | <i>21,05%</i> | <i>30,56%</i> | <i>11,11%</i> | <i>22,86%</i> | <i>21,43%</i> |
| <i>% escalão/total</i> | <i>2,60%</i> | <i>4,54%</i> | <i>12,34%</i> | <i>23,38%</i> | <i>11,69%</i> | <i>45,45%</i> | <i>100,00%</i> |

- Os valores mostram uma participação masculina muito superior à feminina, com 78,57% e 21,43% respetivamente.
- No conjunto dos dois sexos e no global, o escalão com menos participação desportiva é o de MEN (2,60%) e o que recolhe maior adesão à prática desportiva são os SEN (45,45%).
- No referente ao peso relativo dos sexos, o valor mais baixo na participação feminina é o do escalão de MEN e INI com 0% enquanto na masculina esse valor é no do escalão de CAD (69,44%).

EVOLUÇÃO DO NÚMERO - AÇORES



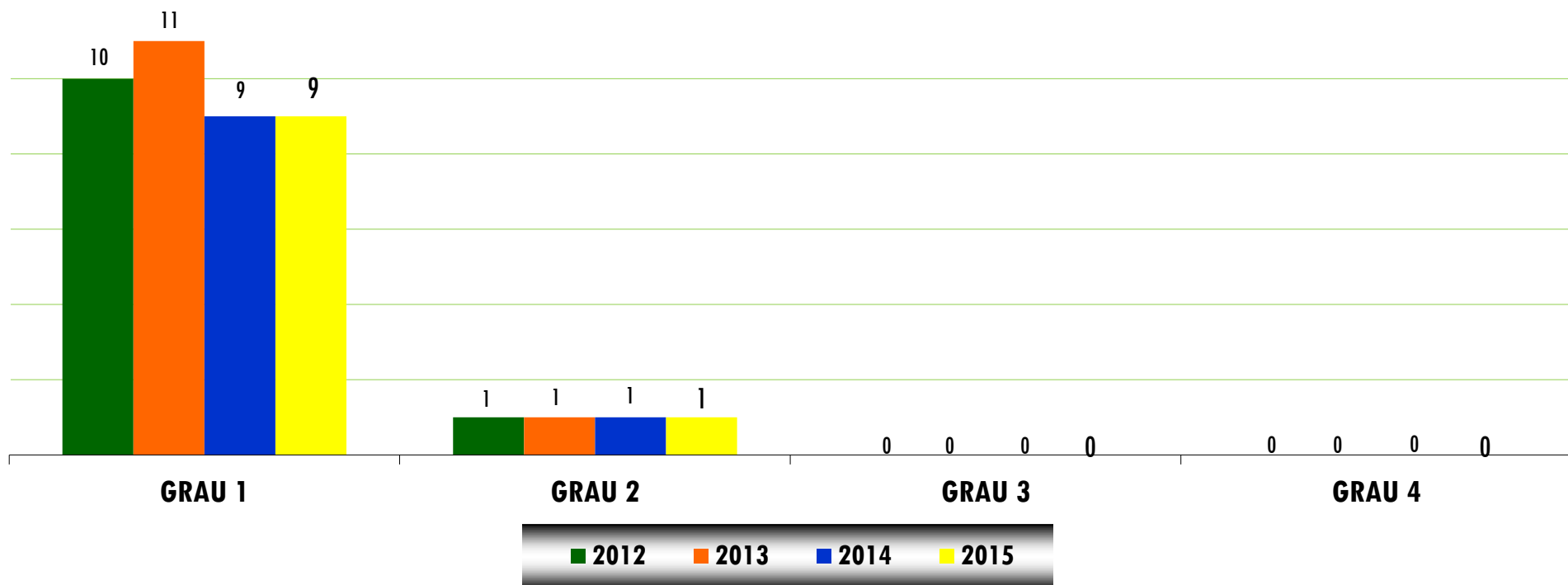
Governo dos Açores



- Através do gráfico verifica-se que após a redução nas duas épocas anteriores, o número deste tipo de agentes desportivos aumenta o seu número (+2) fruto do aumento de treinadores do sexo masculino.
- De realçar que na modalidade apenas há uma treinadora do sexo feminino.



DISTRIBUIÇÃO POR GRAU

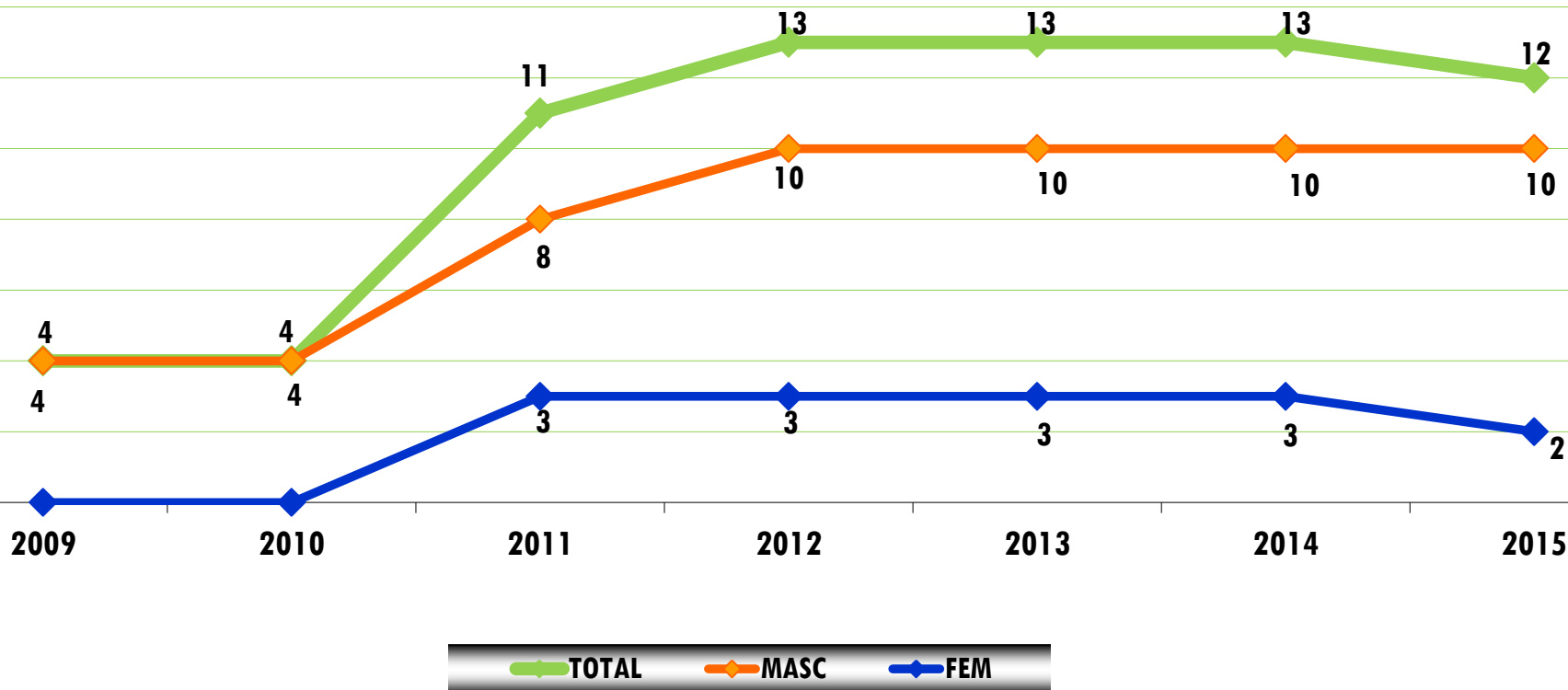


- É possível verificar através do gráfico, que o maior número de treinadores está concentrado no grau I (9).
- Mantêm-se o mesmo grau de qualificação relativamente ao ano transato.

EVOLUÇÃO DO NÚMERO - AÇORES



Governo dos Açores

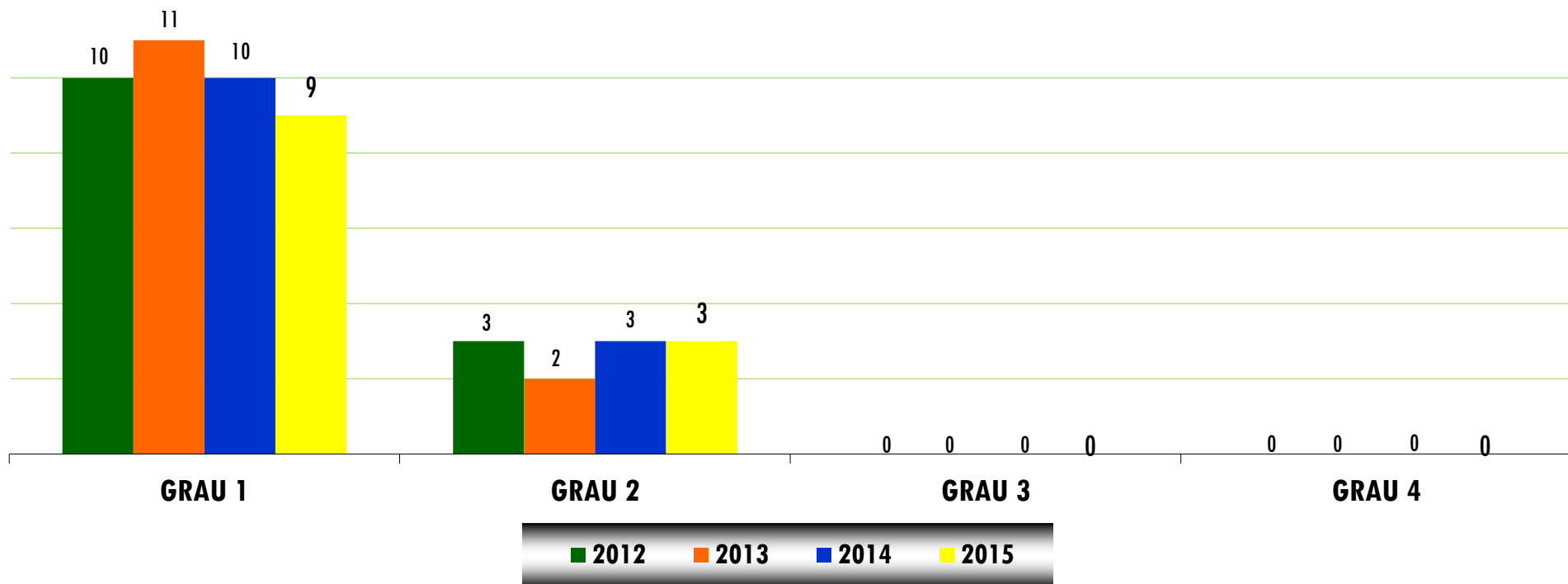


- A modalidade reduz o seu número de juizes federados (-1) fruto da redução de um árbitro/Juiz do sexo feminino .





DISTRIBUIÇÃO POR GRAU



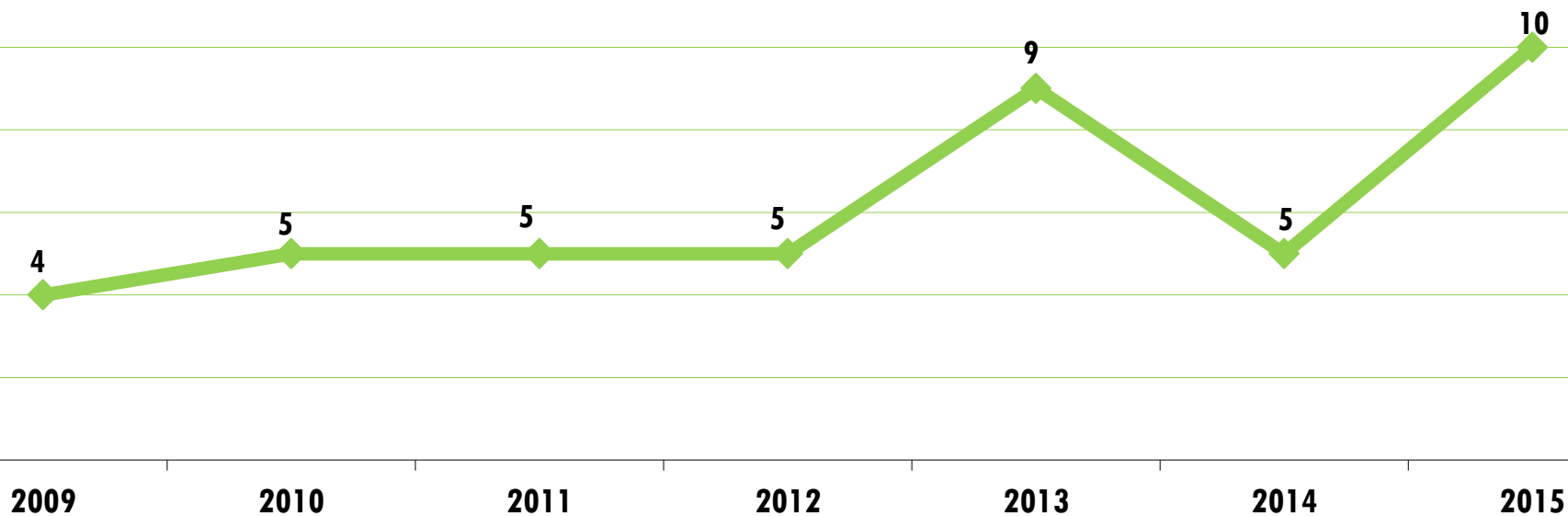
- Regista-se a perda de um árbitro/juiz do nível 1 enquanto o nível 2 mantém-se inalterável.



EVOLUÇÃO DO NÚMERO - AÇORES



Governo dos Açores



- Através do gráfico, constata-se que houve um aumento de dirigentes e outros agentes na modalidade (+5). Verifica-se que este tipo de agentes desportivos foi na época em estudo o mais representativo em comparação com as restantes épocas referenciadas.



TAXA PARTICIPAÇÃO ABSOLUTA POR MODALIDADE – 2013-14

| ORDEM | MODALIDADES | ATLETAS (2013-14) | POPULAÇÃO DOS AÇORES (Censos 2011) | TAXA PARTICIPAÇÃO ABSOLUTA | TAXA PARTICIPAÇÃO ABSOLUTA DOS AÇORES |
|-------|-------------|----------------------|---------------------------------------|----------------------------------|---|
| 1º | FUTEBOL | 4.850 | 241.763 | 2,01% | 9,56% |
| 2º | VOLEIBOL | 2.590 | | 1,07% | |
| 3º | FUTSAL | 2.386 | | 0,99% | |
| 4º | BASQUETEBOL | 1.629 | | 0,67% | |
| 5º | ATLETISMO | 1.548 | | 0,64% | |
| 23º | CANOAGEM | 148 | | 0,06% | |

- Tendo em conta a população dos Açores e o número de atletas federados nas modalidades praticadas na região, verifica-se que a Canoagem na época 2013-14 foi a 23ª modalidade mais praticada, com uma taxa de participação absoluta de 0,06%.

- Em 2014 a taxa de participação absoluta da região foi de 9,56%.

DIMENSÃO AÇORES NA PRÁTICA NACIONAL (2013/2014)

| INDICADORES | AÇORES (2013-14) | PAÍS (2013-14) | % NACIONAL |
|-----------------|---------------------|-------------------|------------|
| ATLETAS | 148 | 2.304 | 6,42% |
| TREINADORES | 8 | 106 | 7,55% |
| ÁRBITROS/JUÍZES | 13 | 41 | 31,70% |
| DIRIGENTES | 5 | 70 | 7,14% |

- Analisando a tabela verifica-se que nos indicadores dos agentes desportivos não praticantes as percentagens de representatividade nacional da modalidade são muito expressivas, principalmente ao nível dos Árbitros/Juízes (31,70%).
- Também ao nível dos atletas, a região apresenta-se com um valor significativo quando comparado com o todo nacional (6,42%).