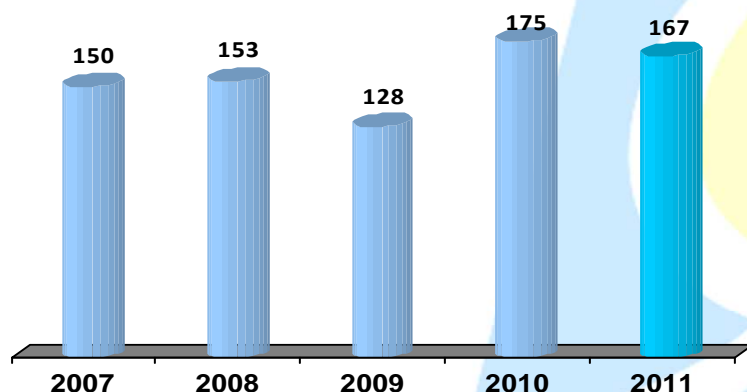


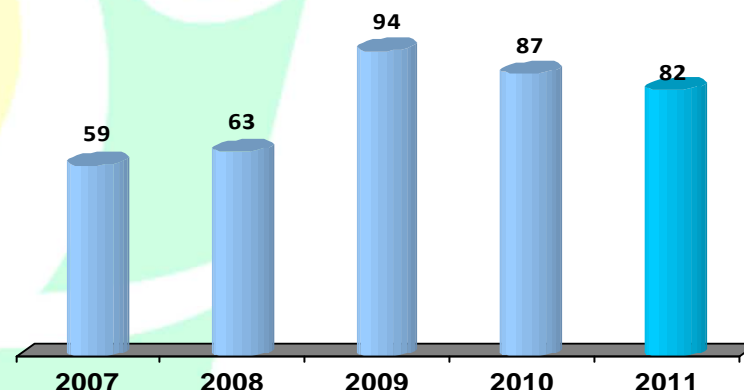
REUNIÃO ANUAL – GINÁSTICA

EVOLUÇÃO DE ATLETAS AÇORES

GINÁSTICA AERÓBICA



GINÁSTICA RÍTMICA



BREVE ANÁLISE DA EVOLUÇÃO DE DADOS DE SITUAÇÃO

A Ginástica Aeróbica quase sustenta o número da época anterior. A quebra que apresenta não é expressiva. Este é o segundo maior número de sempre (o maior foi alcançado na época anterior).

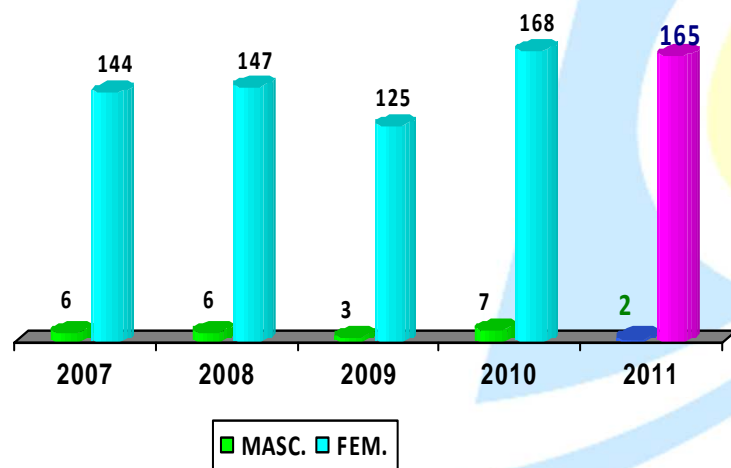
A Ginástica Rítmica tem vindo a decrescer o número de praticantes desde há 3 épocas, embora ligeiramente. Mesmo assim, apresenta o quarto maior número das últimas 8 épocas desportivas.

ANÁLISE GERAL E APRECIÇÃO ESPECÍFICA DA ÉPOCA DESPORTIVA 2011

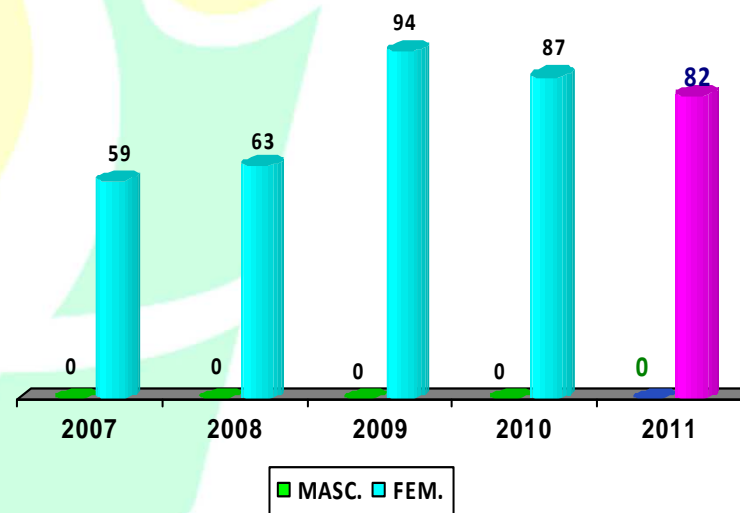
REUNIÃO ANUAL – GINÁSTICA

EVOLUÇÃO DE ATLETAS POR SEXO

GINÁSTICA AERÓBICA



GINÁSTICA RÍTMICA



Esta disciplina só pode ser praticada por ginastas femininas

BREVE ANÁLISE DA EVOLUÇÃO DE DADOS DE SITUAÇÃO

Os dados representados nestas figuras revelam que:

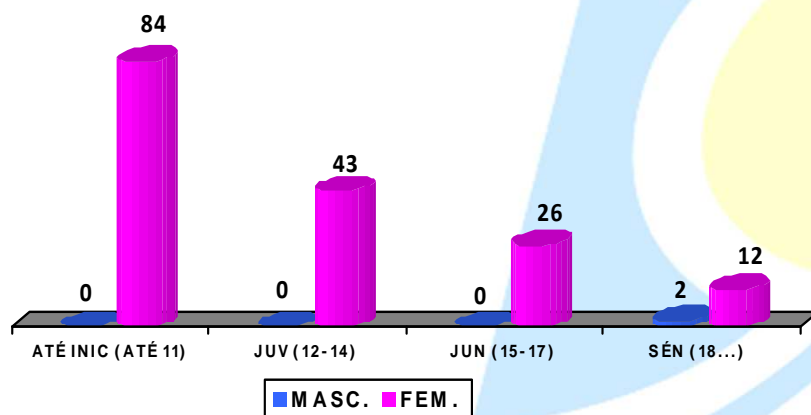
- A Ginástica Aeróbica é uma modalidade “quase exclusivamente feminina”. Como se verificar, o número de praticantes do sexo masculino é inexpressivo, ao longo das últimas 5 épocas desportivas;
- A Ginástica Rítmica é mesmo “exclusivamente feminina”, por imposição regulamentar.

ANÁLISE GERAL E APRECIÇÃO ESPECÍFICA DA ÉPOCA DESPORTIVA 2011

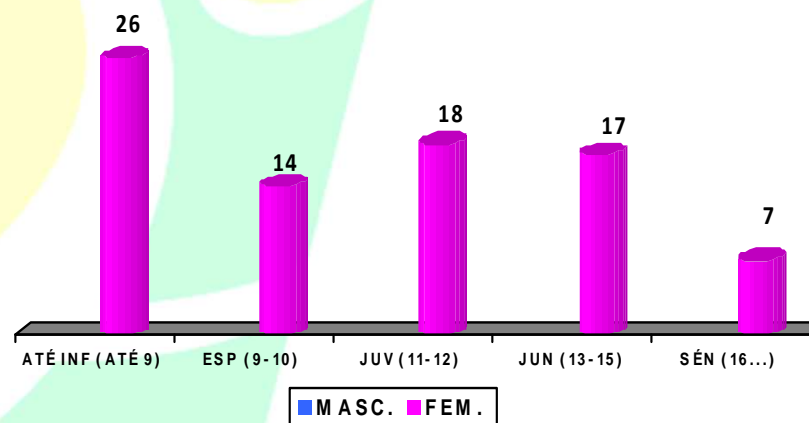
REUNIÃO ANUAL – GINÁSTICA

ATLETAS POR ESCALÃO E SEXO – 2010-11 E 2011

GINÁSTICA AERÓBICA



GINÁSTICA RÍTMICA



Esta disciplina só pode ser praticada por ginastas femininas

BREVE ANÁLISE DE DADOS DE SITUAÇÃO

Os dados referem-se à última época desportiva de cada modalidade e mostram, globalmente, uma base que parece sólida. Na Ginástica Aeróbica, representam bem o perfil histórico da modalidade quanto ao seu número, isto é, à medida que vai aumentando o escalão etário, vai decrescendo o número de praticantes. Quanto ao número por sexos, o que representa os masculinos é completamente residual.

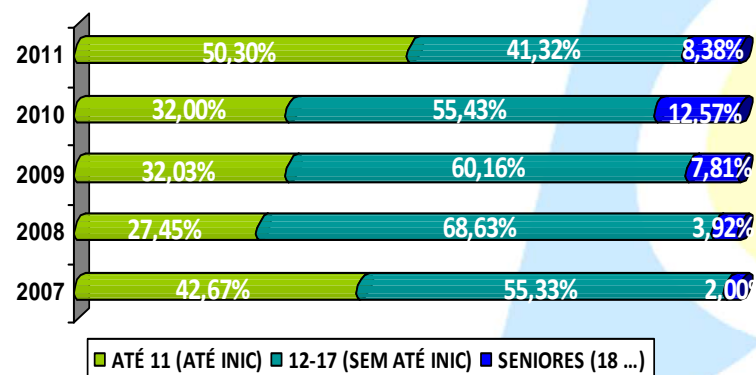
Na Ginástica Rítmica, modalidade com uma característica regulamentar que impede a sua prática por elementos do sexo masculino, distribui mais equilibradamente as suas praticantes pelos diferentes escalões, não deixando de mostra uma boa representação do escalão mais baixa idade.

ANÁLISE GERAL E APRECIÇÃO ESPECÍFICA DA ÉPOCA DESPORTIVA 2011

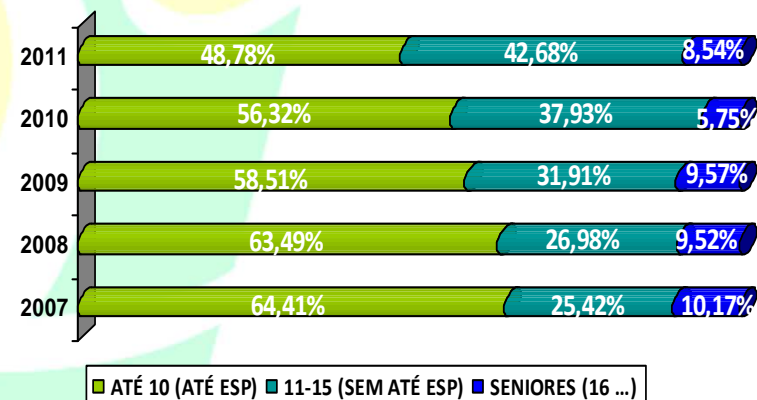
REUNIÃO ANUAL – GINÁSTICA

EVOLUÇÃO DE ATLETAS – ESCALÕES DE FORMAÇÃO/SENIORES

GINÁSTICA AERÓBICA



GINÁSTICA RÍTMICA



BREVE ANÁLISE DE DADOS DE SITUAÇÃO

No que se refere à relação entre os escalões de formação e os seniores, verifica-se no global uma base alargada de aderentes quer na Ginástica Aeróbica quer na Ginástica Rítmica. E, também, que o escalão de Seniores tem um peso muito diminuto. Contudo, verificam-se diferenças nas mesmas e, em cada uma delas, nos anos aqui referenciados, de que destacamos o que parece ser mais relevante nas últimas 5 épocas desportivas:

- Na Ginástica Aeróbica, os escalões mais baixos, mais identificados com a experimentação desportiva, tem vindo a ganhar peso, época após época nas últimas 4; os restantes escalões de formação, já mais competitivos, vêm seguindo um sentido contrário;
- Na Ginástica Rítmica, vem acontecendo precisamente o oposto, ou seja, os escalões mais baixos vêm a perder peso, contrariamente aos escalões de formação com competição “mais formal”.

REUNIÃO ANUAL – GINÁSTICA

CLUBES E ATLETAS POR ESCALÃO ETÁRIO

GINÁSTICA AERÓBICA

ILHA/AÇORES	ÉPOCAS	CLUBES	ATLETAS FEDERADOS				
			ATÉ INICIADOS (ATÉ 11 ANOS)	JUVENIS (12-14 ANOS)	JUNIORES (15-17 ANOS)	SENIORES (18 e MAIS ANOS)	TOTAL
SMA	2010	1	7	7	3	0	17
	2011	1	10	9	1	0	20
	% DA ÉPOCA 2010-2011		50,00%	45,00%	5,00%	0,00%	
	DIF.	0	3	2	-2	0	3
SMG	2010	1	49	43	34	12	138
	2011	1	73	27	15	11	126
	% DA ÉPOCA 2010-2011		57,94%	21,43%	11,90%	8,73%	
	DIF.	0	24	-16	-19	-1	-12
SJO	2010	1	0	5	5	10	20
	2011	1	1	7	10	3	21
	% DA ÉPOCA 2010-2011		4,76%	33,33%	47,62%	14,29%	
	DIF.	0	1	2	5	-7	1
AÇORES	2010	3	56	55	42	22	175
	2011	3	84	43	26	14	167
	% DA ÉPOCA 2010-2011		50,30%	25,75%	15,57%	8,38%	
	DIF.	0	28	-12	-16	-8	-8

GINÁSTICA RÍTMICA

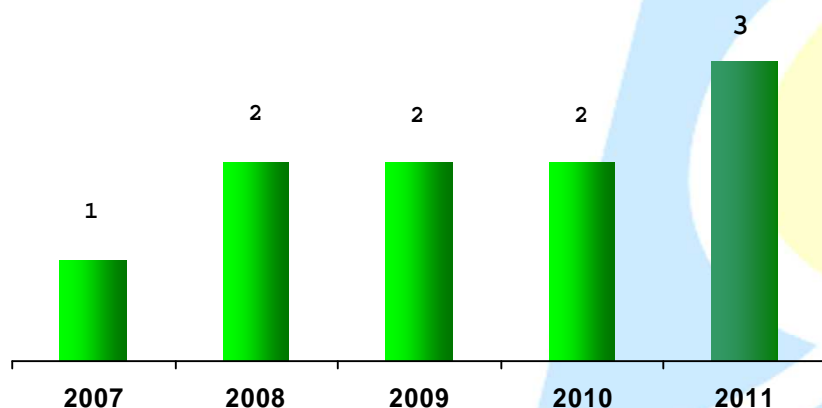
ILHA/AÇORES	ÉPOCAS	CLUBES	ATLETAS FEDERADOS					
			ATÉ INFANTIS (ATÉ 9 ANOS)	ESPERANÇAS (9-10 ANOS)	JUVENIS (11-12 ANOS)	JUNIORES (13-15 ANOS)	SENIORES (16 e MAIS ANOS)	TOTAL
TER	2010	1	33	16	23	10	5	87
	2011	1	26	14	18	17	7	82
	% DA ÉPOCA 2010-2011		31,71%	17,07%	21,95%	20,73%	8,54%	
	DIF.	0	-7	-2	-5	7	2	-5

ANÁLISE GERAL E APRECIÇÃO ESPECÍFICA DA ÉPOCA DESPORTIVA 2011

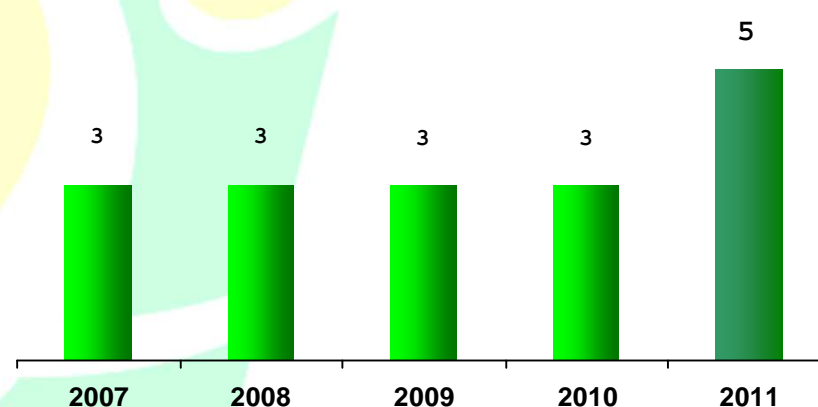
REUNIÃO ANUAL – GINÁSTICA

EVOLUÇÃO DE TREINADORES - AÇORES

GINÁSTICA AERÓBICA



GINÁSTICA RÍTMICA



BREVE ANÁLISE DA EVOLUÇÃO DE DADOS DE SITUAÇÃO

Neste indicador, as modalidades em análise têm comportamentos relativamente semelhantes nas últimas 5 épocas desportivas:

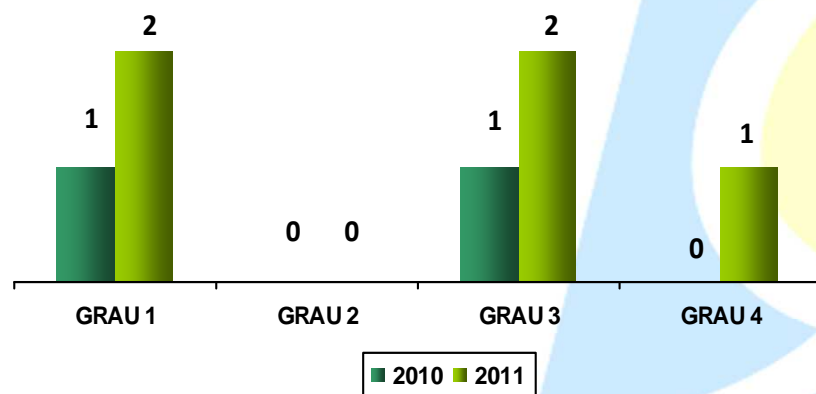
- Tanto a Ginástica Aeróbica como a Ginástica Rítmica atingiram o número mais elevado deste período de apreciação;
- Nestas duas modalidades, verifica-se um crescimento nesta época desportivas, depois de uma estabilidade nas 4 épocas anteriores.

ANÁLISE GERAL E APRECIÇÃO ESPECÍFICA DA ÉPOCA DESPORTIVA 2011

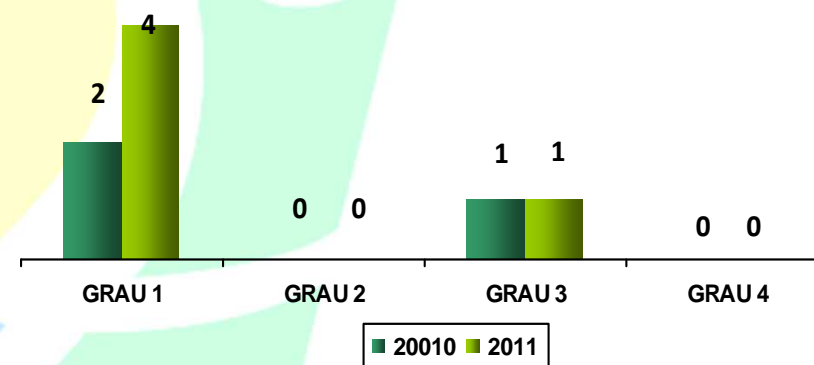
REUNIÃO ANUAL – GINÁSTICA

TREINADORES POR NÍVEL – ÚLTIMAS 2 ÉPOCAS

GINÁSTICA AERÓBICA



GINÁSTICA RÍTMICA



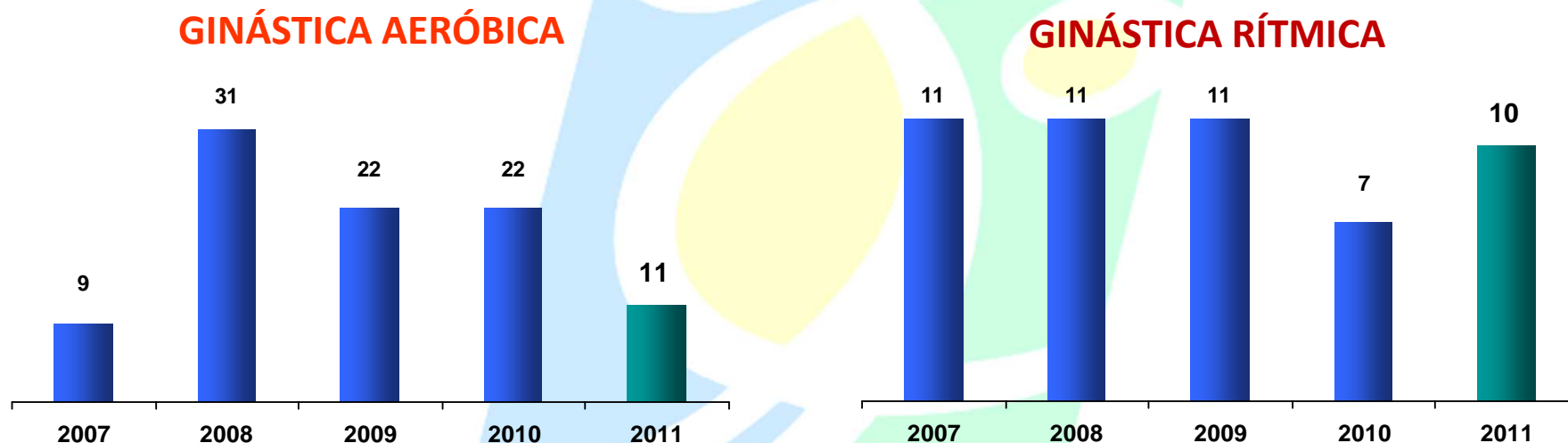
BREVE ANÁLISE DE DADOS DE SITUAÇÃO

Analisada a distribuição por níveis (categorias), nas duas últimas épocas, constata-se que, na Ginástica Aeróbica, o número destes agentes se alterou positivamente, aumentando o número destes agentes e, mais que isso, aumentando também o seu grau de formação. Registo muito positivo é a existência de 1 treinadora qualificado com o grau 4 (o mais elevado).

No referente à Ginástica Rítmica, o número reparte-se pelo grau 1 (o mais baixo de qualificação) e pelo nível 3, sendo que no grau 1 duplica o número antes existente.

REUNIÃO ANUAL – GINÁSTICA

EVOLUÇÃO DE JUÍZES - AÇORES



BREVE ANÁLISE DA EVOLUÇÃO DE DADOS DE SITUAÇÃO

Relativamente aos árbitros, a Ginástica Aeróbica apresenta variações quase constantes e muito significativas, nalguns casos, como seja da época 2007 para 2008 e da época de 2010 para 2011.

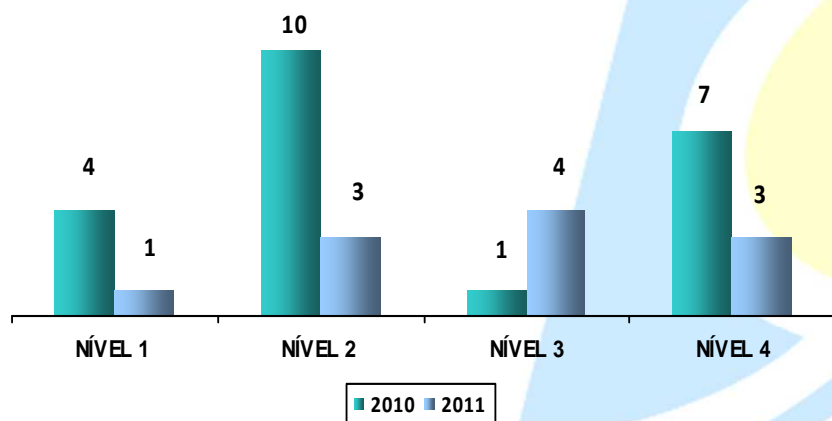
Quanto à Ginástica Rítmica, parece existir tendência para alguma estabilidade já que, nas últimas 5 épocas desportivas, a diminuição verificada na época anterior parece pontual.

ANÁLISE GERAL E APRECIÇÃO ESPECÍFICA DA ÉPOCA DESPORTIVA 2011

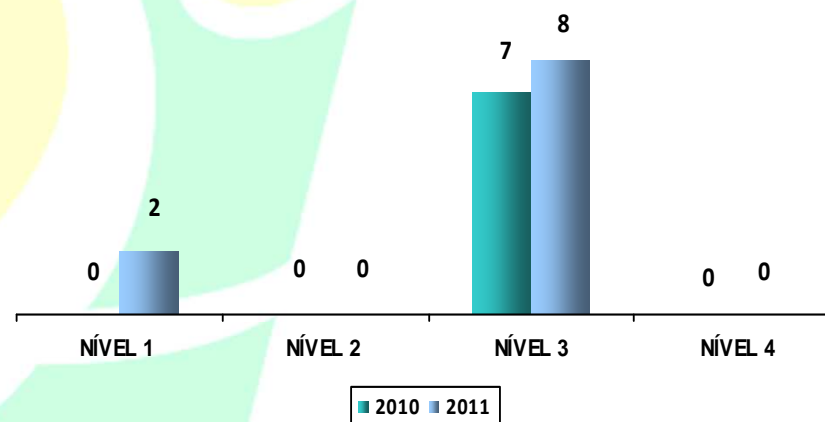
REUNIÃO ANUAL – GINÁSTICA

JUÍZES POR NÍVEL – ÚLTIMAS 2 ÉPOCAS

GINÁSTICA AERÓBICA



GINÁSTICA RÍTMICA



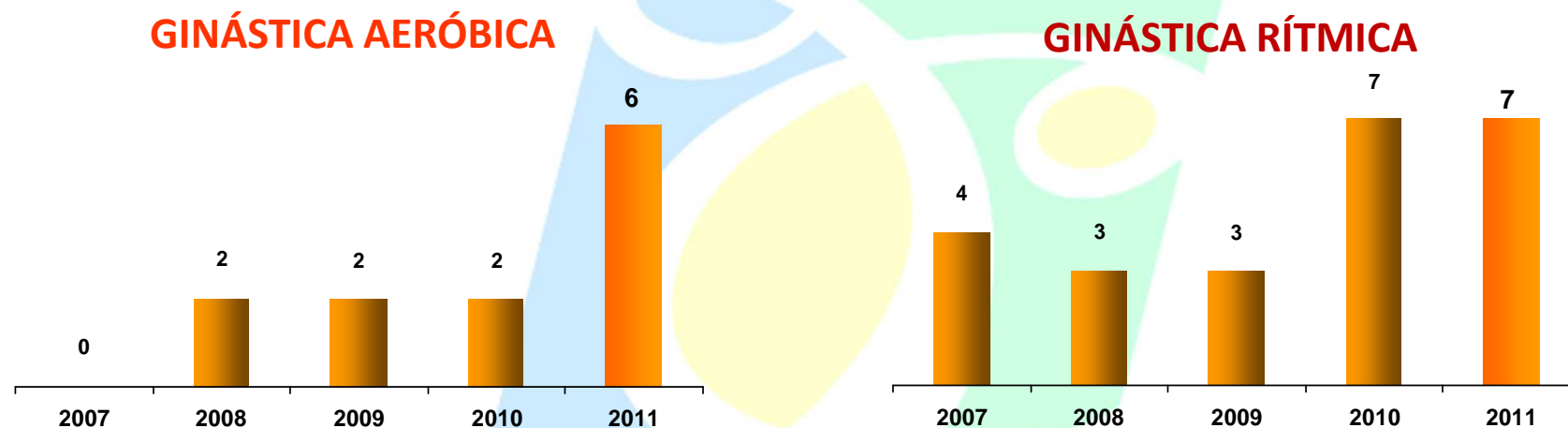
BREVE ANÁLISE DE DADOS DE SITUAÇÃO

Na distribuição por níveis (categorias) deste grupo de agentes, nas duas últimas épocas, notam-se diferenças importantes de referir:

- Na Ginástica Aeróbica, estes agentes distribuem-se pelos diferentes níveis, verificando-se uma diminuição quase generalizada, pois que somente ni nível 3 de regista um aumento;
- Na Ginástica Rítmica, o maior número possui o nível 3 de qualificação, e aumentou da anterior para esta época desportiva. De notar, também, a existência de 2 juízes no nível 1, onde não havia nenhum na época anterior.

REUNIÃO ANUAL – GINÁSTICA

DIRIGENTES/OUTROS - AÇORES



BREVE ANÁLISE DA EVOLUÇÃO DE DADOS DE SITUAÇÃO

Também neste indicador se constata diferenças entre as 2 modalidades.

Na Ginástica Aeróbica, e apesar de haver um baixo número deste tipo de agentes, registou-se um grande aumento no número de dirigentes federados da anterior para esta época desportiva.

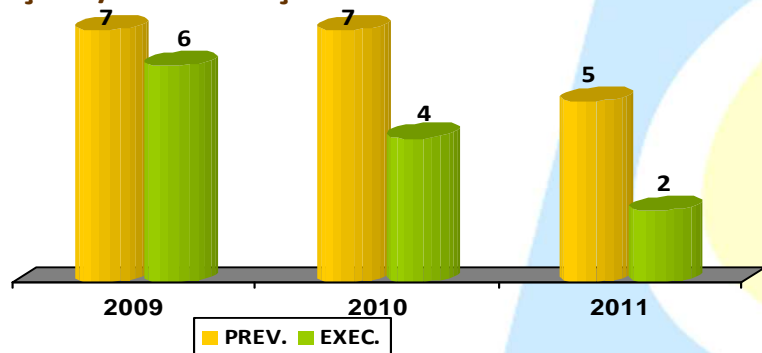
Na Ginástica Rítmica, verifica-se um número substantivo considerando o número de clubes existentes. O número registado nesta e na anterior época desportiva cresce muito em relação às anteriores 3 épocas.

Nota – Não há dirigentes formados no âmbito do projeto “Formação de Dirigentes Desportivos”. Nos Açores já existem 1.070 dirigentes formados, sendo 815 com o nível 1 e 255 com o nível 2.

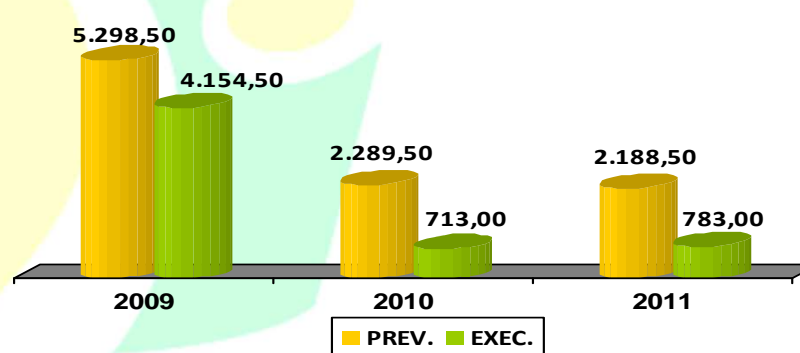
REUNIÃO ANUAL – GINÁSTICA

FORMAÇÃO FORMAL* DA MODALIDADE – AÇÕES E VALORES

AÇÕES/PARTICIPAÇÕES PREVISTAS E EXECUTADAS



VALORES PREVISTOS E EXECUTADOS



* Não inclui a formação de dirigentes desportivos

2012 O LIMITE MÁXIMO DE FINANCIAMENTO PARA A GINÁSTICA É DE € 2.600,00.

OPERACIONALIZAÇÃO DA MEDIDA PELAS ASSOCIAÇÕES:

- **Definem em conjunto e em consenso** o seu plano de cursos/ações a realizar
- **Procedem à sua hierarquização e identificação da ordem de prioridades**
- **Dão conhecimento à DRD** dessa decisão

Notas importantes:

- Cada associação deve incluir a (s) respetiva (s) candidatura (s) no seu PDD (PA)
- As realizações realizadas em NOV e DEZ serão incluídas no PA do ano seguinte (... como relatório)

ANÁLISE GERAL E APRECIÇÃO ESPECÍFICA DA ÉPOCA DESPORTIVA 2011

REUNIÃO ANUAL – GINÁSTICA

EVENTOS DESPORTIVOS DA MODALIDADE

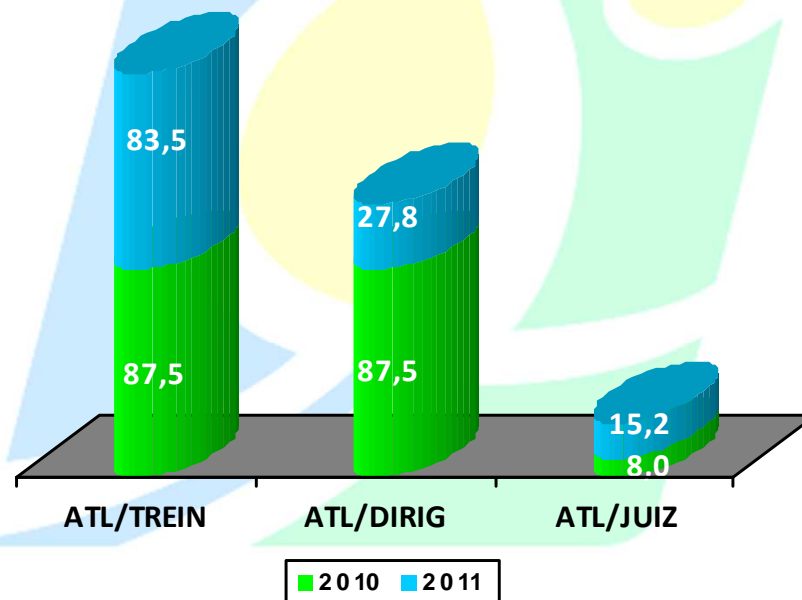
PARA O ANO DE 2011, E DADA A DIMENSÃO DO EVENTO DESPORTIVO DE RELEVANTE INTERESSE PROMOCIONAL QUE A AGINA CONSEGUIR TRAZER PARA A REGIÃO - TAÇA DO MUNDO FIG E II OPEN INTERNACIONAL DE GINÁSTICA AERÓBICA DOS AÇORES - FOI AUTORIZADA A ATRIBUIÇÃO DE UMA VERBA NO MONTANTE DE € 20.000,00 APOIO PARA À SUA REALIZAÇÃO.

ANÁLISE GERAL E APRECIÇÃO ESPECÍFICA DA ÉPOCA DESPORTIVA 2011

REUNIÃO ANUAL – GINÁSTICA

RÁCIOS DOS AGENTES DESPORTIVOS NÃO PRATICANTES

RÁCIOS ATLETA/TREINADOR /DIRIGENTE/JUIZ – GINÁSTICA AERÓBICA



BREVE ANÁLISE DE DADOS DE SITUAÇÃO

Os dados gerais revelam diferenças significativas nas diferentes valências (treinadores, dirigentes e juizes).

E todas se alteraram da passada para esta época desportiva:

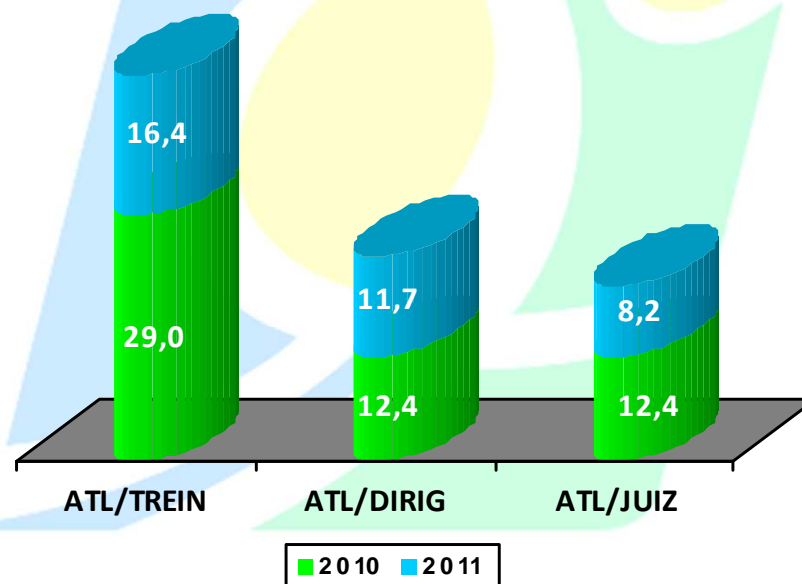
- O rácio atleta/treinador, embora tenha melhorado ligeiramente, apresenta um valor que parece desadequado;
- O rácio atleta/dirigente melhora substancialmente mostrando agora uma relação mais adequada;
- O rácio atleta/juiz, piora em relação à época anterior mas apresenta um valor bom e adequado.

ANÁLISE GERAL E APRECIÇÃO ESPECÍFICA DA ÉPOCA DESPORTIVA DE 2011

REUNIÃO ANUAL – GINÁSTICA

RÁCIOS DOS AGENTES DESPORTIVOS NÃO PRATICANTES

RÁCIOS ATLETA/TREINADOR /DIRIGENTE/JUIZ – GINÁSTICA RÍTMICA



BREVE ANÁLISE DE DADOS DE SITUAÇÃO

Os dados gerais revelam diferenças nas diferentes valências (treinadores, dirigentes e juízes) mas todas melhoram da passada para esta época desportiva.

A análise geral a fazer é que os rácios apresentam valores adequados, quer no âmbito da modalidade quer no contexto global destes agentes na Região.

ANÁLISE GERAL E APRECIÇÃO ESPECÍFICA DA ÉPOCA DESPORTIVA DE 2011

REUNIÃO ANUAL – GINÁSTICA

POSICIONAMENTO DA MODALIDADE* NO TOP 12 POR ESCALÕES ETÁRIOS VALORES REFERENCIADOS A 2009 E 2010

ORDEM	MODAL	ORDEM	MODAL	TOTAL ATL. (8-34 ANOS)				MINIS (8-12 ANOS)				INICIADOS (13-14 ANOS)				JUVENIS (15-16 ANOS)				JUNIORES (17-18 ANOS)				ESC. FORM. (8-18 ANOS)				SENIORES (19-34 ANOS)			
				21.921		21.844		7.713		8.028		3.278		2.841		3.000		2.868		2.367		2.436		16.358		16.173		5.563		5.671	
2009		2010		2009		2010		2009		2010		2009		2010		2009		2010		2009		2010		2009		2010		2009		2010	
1	Fut 11	1	Fut 11	4.510	20,6%	4.661	21,3%	1.699	22,0%	1.709	21,3%	608	18,5%	790	27,8%	648	21,6%	601	21,0%	528	22,3%	490	20,1%	3.483	21,3%	3.590	22,2%	1.027	18,5%	1.071	18,9%
2	Vol	2	Vol	2.623	12,0%	2.863	13,1%	1.084	14,1%	1.338	16,7%	417	12,7%	425	15,0%	391	13,0%	323	11,3%	261	11,0%	316	13,0%	2.153	13,2%	2.402	14,9%	470	8,4%	461	8,1%
3	Futsal	3	Futsal	1.794	8,2%	2.029	9,3%	331	4,3%	405	5,0%	214	6,5%	208	7,3%	253	8,4%	276	9,6%	262	11,1%	311	12,8%	1.060	6,5%	1.200	7,4%	734	13,2%	829	14,6%
4	Bas	4	Bas	1.508	6,9%	1.422	6,5%	756	9,8%	687	8,6%	223	6,8%	201	7,1%	174	5,8%	178	6,2%	178	7,5%	162	6,7%	1.331	8,1%	1.228	7,6%	177	3,2%	194	3,4%
5	Atl	5	Atl	1.401	6,4%	1.327	6,1%	635	8,2%	537	6,7%	180	5,5%	209	7,4%	200	6,7%	191	6,7%	168	7,1%	169	6,9%	1.183	7,2%	1.106	6,8%	218	3,9%	221	3,9%
6	Kar	6	Jud	1.094	5,0%	951	4,4%	396	5,1%	518	6,5%	138	4,2%	101	3,6%	193	6,4%	90	3,1%	84	3,5%	93	3,8%	811	5,0%	802	5,0%	283	5,1%	149	2,6%
7	Tén	7	Kar	1.078	4,9%	913	4,2%	214	2,8%	374	4,7%	588	17,9%	86	3,0%	74	2,5%	154	5,4%	42	1,8%	83	3,4%	918	5,6%	697	4,3%	160	2,9%	216	3,8%
8	And	8	Tem	964	4,4%	912	4,2%	478	6,2%	154	1,9%	159	4,9%	122	4,3%	154	5,1%	225	7,8%	106	4,5%	236	9,7%	897	5,5%	737	4,6%	67	1,2%	175	3,1%
9	Tem	9	Nat	872	4,0%	838	3,8%	133	1,7%	530	6,6%	138	4,2%	107	3,8%	236	7,9%	53	1,8%	178	7,5%	49	2,0%	685	4,2%	739	4,6%	187	3,4%	99	1,7%
10	Jud	10	And	812	3,7%	764	3,5%	425	5,5%	380	4,7%	108	3,3%	133	4,7%	59	2,0%	131	4,6%	69	2,9%	57	2,3%	661	4,0%	701	4,3%	151	2,7%	63	1,1%
11	Nat	11	Tén	729	3,3%	645	3,0%	492	6,4%	237	3,0%	82	2,5%	65	2,3%	52	1,7%	98	3,4%	48	2,0%	60	2,5%	674	4,1%	460	2,8%	55	1,0%	185	3,3%
12	Kick	12	Kick	577	2,6%	529	2,4%	62	0,8%	96	1,2%	51	1,6%	32	1,1%	61	2,0%	51	1,8%	106	4,5%	72	3,0%	280	1,7%	251	1,6%	297	5,3%	278	4,9%
24	G. Aero.	24	G. Aero.	128	0,6%	175	0,8%	41	0,5%	56	0,7%	0	0,0%	0	0,0%	56	1,9%	55	1,9%	21	0,9%	42	1,7%	118	0,7%	153	0,9%	10	0,2%	22	0,4%
27	G. Ritm.	27	G. Ritm.	94	0,4%	87	0,4%	40	0,5%	33	0,4%	15	0,5%	16	0,6%	20	0,7%	23	0,8%	10	0,4%	10	0,4%	85	0,5%	82	0,5%	9	0,2%	5	0,1%

* Por referência ao número de atletas, em cada escalão etário

ANÁLISE GERAL E APRECIÇÃO ESPECÍFICA DA ÉPOCA DESPORTIVA 2011

REUNIÃO ANUAL – GINÁSTICA

TAXA DE PARTICIPAÇÃO POTENCIAL* NO TOP 12 POR ESCALÕES ETÁRIOS VALORES REFERENCIADOS A 2009 E 2010

ORDEM	MODAL	ORDEM	MODAL	8-34 ANOS		8-12 ANOS		13-14 ANOS		15-16 ANOS		17-18 ANOS		8-18 ANOS		19-34 ANOS															
				103.500		17.880		7.787		7.835		8.233		41.735		61.765															
2009	2010	2009	2010	2009	2010	2009	2010	2009	2010	2009	2010	2009	2010	2009	2010	2009	2010														
1 Fut 11	1 Fut 11	4.510	4,4%	4.661	4,5%	1.699	9,5%	1.709	9,6%	608	7,8%	790	10,1%	648	8,3%	601	7,7%	528	6,4%	490	6,0%	3.483	8,3%	3.590	8,6%	1.027	1,7%	1.071	1,7%		
2 Vol	2 Vol	2.623	2,5%	2.863	2,8%	1.084	6,1%	1.338	7,5%	417	5,4%	425	5,5%	391	5,0%	323	4,1%	261	3,2%	316	3,8%	2.153	5,2%	2.402	5,8%	470	0,8%	461	0,7%		
3 Futsal	3 Futsal	1.794	1,7%	2.029	2,0%	331	1,9%	405	2,3%	214	2,7%	208	2,7%	253	3,2%	276	3,5%	262	3,2%	311	3,8%	1.060	2,5%	1.200	2,9%	734	1,2%	829	1,3%		
4 Bas	4 Bas	1.508	1,5%	1.422	1,4%	756	4,2%	687	3,8%	223	2,9%	201	2,6%	174	2,2%	178	2,3%	178	2,2%	162	2,0%	1.331	3,2%	1.228	2,9%	177	0,3%	194	0,3%		
5 Atl	5 Atl	1.401	1,4%	1.327	1,3%	635	3,6%	537	3,0%	180	2,3%	209	2,7%	200	2,6%	191	2,4%	168	2,0%	169	2,1%	1.183	2,8%	1.106	2,7%	218	0,4%	221	0,4%		
6 Kar	6 Jud	1.094	1,1%	951	0,9%	396	2,2%	518	2,9%	138	1,8%	101	1,3%	193	2,5%	90	1,1%	84	1,0%	93	1,1%	811	1,9%	802	1,9%	283	0,5%	149	0,2%		
7 Tén	7 Kar	1.078	1,0%	913	0,9%	214	1,2%	374	2,1%	588	7,6%	86	1,1%	74	0,9%	154	2,0%	42	0,5%	83	1,0%	918	2,2%	697	1,7%	160	0,3%	216	0,3%		
8 And	8 Tem	964	0,9%	912	0,9%	478	2,7%	154	0,9%	159	2,0%	122	1,6%	154	2,0%	225	2,9%	106	1,3%	236	2,9%	897	2,1%	737	1,8%	67	0,1%	175	0,3%		
9 Tem	9 Nat	872	0,8%	838	0,8%	133	0,7%	530	3,0%	138	1,8%	107	1,4%	236	3,0%	53	0,7%	178	2,2%	49	0,6%	685	1,6%	739	1,8%	187	0,3%	99	0,2%		
10 Jud	10 And	812	0,8%	764	0,7%	425	2,4%	380	2,1%	108	1,4%	133	1,7%	59	0,8%	131	1,7%	69	0,8%	57	0,7%	661	1,6%	701	1,7%	151	0,2%	63	0,1%		
11 Nat	11 Tén	729	0,7%	645	0,6%	492	2,8%	237	1,3%	82	1,1%	65	0,8%	52	0,7%	98	1,3%	48	0,6%	60	0,7%	674	1,6%	460	1,1%	55	0,1%	185	0,3%		
12 Kick	12 Kick	577	0,6%	529	0,5%	62	0,3%	96	0,5%	51	0,7%	32	0,4%	61	0,8%	51	0,7%	106	1,3%	72	0,9%	280	0,7%	251	0,6%	297	0,5%	278	0,5%		
AÇORES				21.921	21,18%	21.844	21,11%	7.713	43,14%	8.028	44,90%	3.278	42,10%	2.841	36,48%	3.000	38,29%	2.868	36,60%	2.367	28,75%	2.436	29,59%	16.358	39,19%	16.173	38,75%	5.563	9,01%	5.671	9,18%
24 G. Aero.	24 G. Aero.	128	0,1%	175	0,2%	41	0,2%	56	0,3%	0	0,0%	0	0,0%	56	0,7%	55	0,7%	21	0,3%	42	0,5%	118	0,3%	153	0,4%	10	0,0%	22	0,0%		
27 G. Ritm.	27 G. Ritm.	94	0,1%	87	0,1%	40	0,2%	33	0,2%	15	0,2%	16	0,2%	20	0,3%	23	0,3%	10	0,1%	10	0,1%	85	0,2%	82	0,2%	9	0,0%	5	0,0%		

* Por referência à população total e ao número de atletas, em cada escalão etário

ANÁLISE GERAL E APRECIÇÃO ESPECÍFICA DA ÉPOCA DESPORTIVA 2011

REUNIÃO ANUAL – GINÁSTICA

VALOR DA ACTIVIDADE LOCAL PARA 2012

ÁREAS	INDICADORES		
Agentes desportivos	Atletas federados	3.879,42	249
	Atletas federados até 18 anos	617,88	228
	Atletas federados femininos	1.116,44	247
	Agentes desportivos não praticantes	572,44	44
Enquadramento competitivo	Clubes desportivos	1.122,80	5
	Equipas/Grupos de praticantes	1.048,95	15
	Equipas/Grupos de praticantes femininos	365,85	15
Expressão competitiva	Jogos locais/Provas ou realizações locais	758,51	101
	Provas regionais	2.129,05	245
	Provas nacionais	1.250,35	85
Administração	Duração da época	347,83	6
	Dimensão administrativa	545,46	293
	Implantação geográfica	1.212,12	4
	VALOR GLOBAL 2012 - INICIAL	14.967,10	
	REDUÇÃO DE 15%	2.245,07	
	VALOR A ATRIBUIR EM 2012 C/REDUÇÃO	12.722,04	
	VALOR GLOBAL 2011 - INICIAL	15.778,26	
	VALOR DA ACT. LOCAL EM 2011 C/REDUÇÃO)	14.200,43	

ANÁLISE GERAL E APRECIÇÃO ESPECÍFICA DA ÉPOCA DESPORTIVA 2011