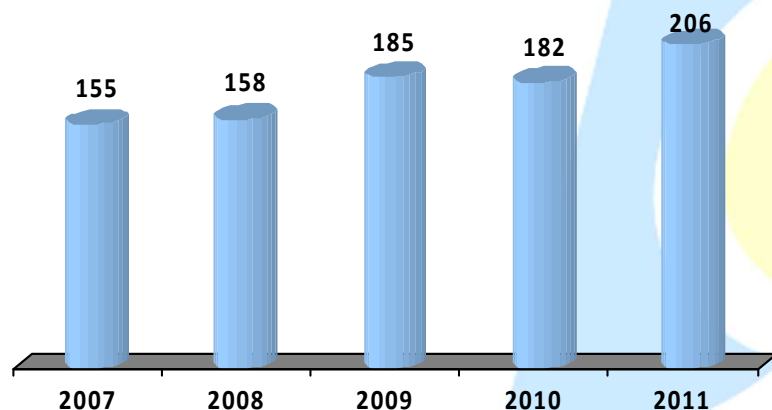


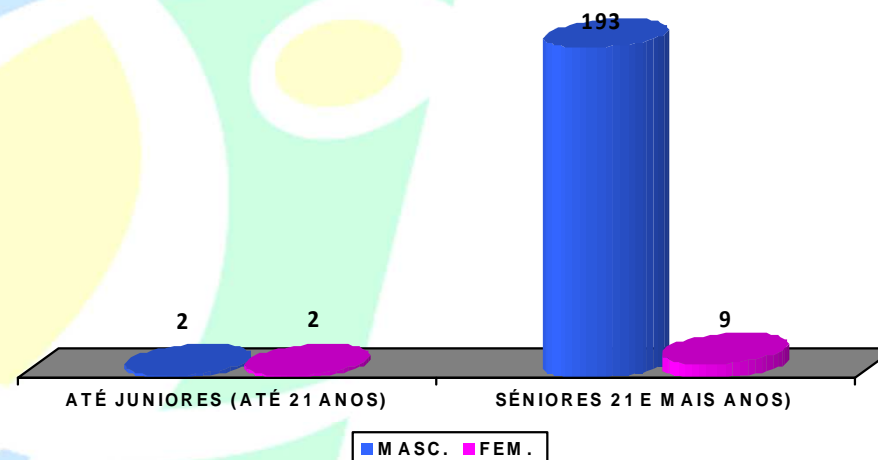
# REUNIÃO ANUAL – TIRO DE PRECISÃO

## ATLETAS AÇORES

EVOLUÇÃO DOS ATLETAS



DISTRIBUIÇÃO ESCALÃO/SEXO 2011



Juniors A: 10 aos 16 anos

Juniors B: dos 16 aos 21, com autorização dos pais

### BREVE ANÁLISE DE DADOS DE SITUAÇÃO

A modalidade apresenta um crescimento gradual nas últimas 5 épocas o qual, embora pequeno, parece ser sustentado.

Numa análise comparativa da sua distribuição por escalões etários e sexo, verifica-se que o grande volume de atletas é do escalão de seniores (98,06%) e do sexo masculino (94,66%). O número de atletas do escalão de juniores é residual (1,94%).

**ANÁLISE GERAL E APRECIÇÃO ESPECÍFICA DA ÉPOCA DESPORTIVA DE 2011**

# REUNIÃO ANUAL – TIRO DE PRECISÃO

## CLUBES, ATLETAS E PROVAS POR ILHA

ILHA/AÇORES	ÉPOCAS	CLUBES	ATLETAS			
			JUNIORES	SENIORES	TOTAL	
SMG	2009	2	0	133	133	
	2010	2	1	133	134	
	2011	2	4	146	150	
	% DA ÉPOCA 2010-2011			2,67%	97,33%	
	<b>DIF.</b>	<b>0</b>	<b>3</b>	<b>13</b>	<b>16</b>	
TER	2009	1	0	43	43	
	2010	1	0	35	35	
	2011	1	0	41	41	
	% DA ÉPOCA 2010-2011			0,00%	100,00%	
	<b>DIF.</b>	<b>0</b>	<b>0</b>	<b>6</b>	<b>6</b>	
FAI	2009	1	1	8	9	
	2010	1	0	13	13	
	2011	1	0	15	15	
	% DA ÉPOCA 2010-2011			0,00%	100,00%	
	<b>DIF.</b>	<b>0</b>	<b>0</b>	<b>2</b>	<b>2</b>	
AÇORES	2009	4	1	184	185	
	2010	4	1	181	182	
	2011	4	4	202	206	
	% DA ÉPOCA 2010-2011			1,94%	98,06%	
	<b>DIF.</b>	<b>0</b>	<b>3</b>	<b>21</b>	<b>24</b>	

### BREVE ANÁLISE DE DADOS DE SITUAÇÃO

A modalidade tem expressão em 3 ilhas e em 4 clubes.

O presente quadro mostra dados de situação das últimas 3 épocas desportivas podendo-se concluir-se por uma estabilidade da modalidade. No que concerne aos clubes, refere-se que o número se mantém estável nas últimas 7 épocas desportivas.

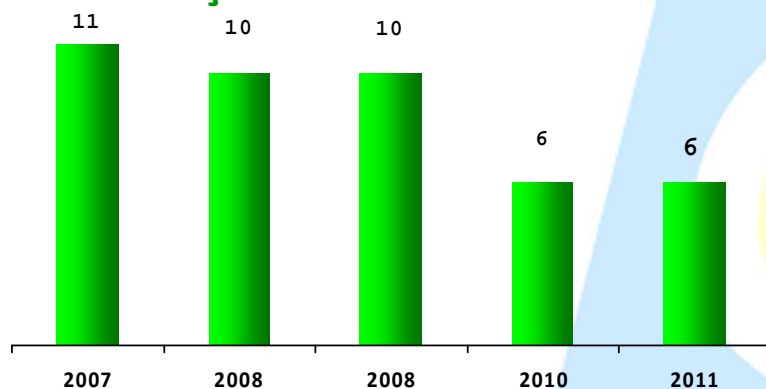
A taxa de participação nas provas é razoável, considerando a totalidade dos atletas federados.

**ANÁLISE GERAL E APRECIÇÃO ESPECÍFICA DA ÉPOCA DESPORTIVA DE 2011**

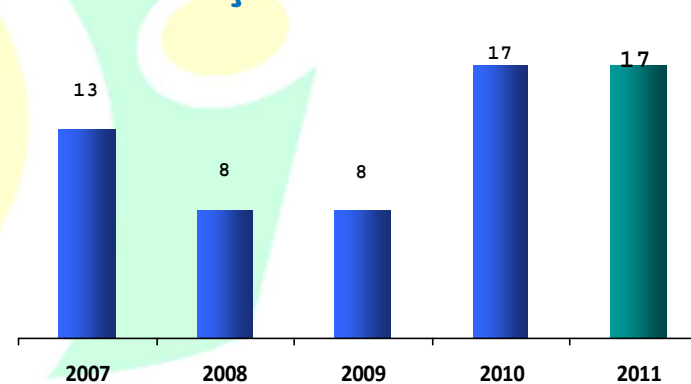
# REUNIÃO ANUAL – TIRO DE PRECISÃO

## AGENTES DESPORTIVOS NÃO PRATICANTES

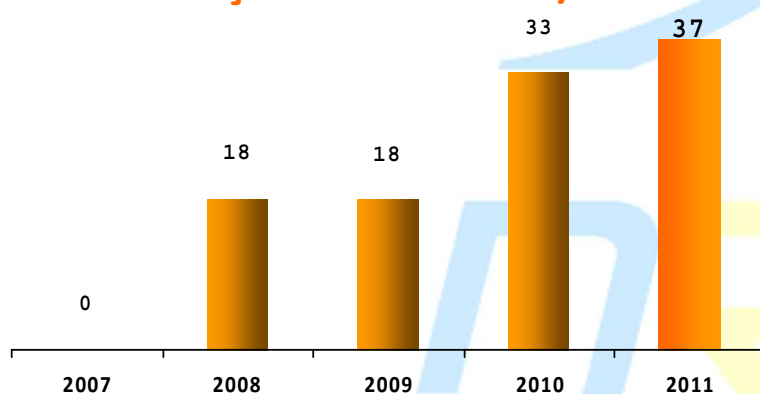
### EVOLUÇÃO DOS TREINADORES



### EVOLUÇÃO DOS ÁRBITROS



### EVOLUÇÃO DIRIGENTES/OUTROS



### BREVE ANÁLISE DE DADOS DE SITUAÇÃO

Os treinadores representados são federados, sendo 17 de grau 1 de qualificação (início de carreira) e 16 de grau 3 de qualificação (nível nacional).

Os árbitros possuem todos o grau 1 de qualificação (início de carreira).

Os dirigentes federados são em número significativo.

Nota – Deste último grupo, e nomeadamente no âmbito do projeto “Formação de Dirigentes Desportivos” não há histórico de participações neste projeto. O número total de participações nos Açores é de 1.077 em todas as modalidades.

**ANÁLISE GERAL E APRECIÇÃO ESPECÍFICA DA ÉPOCA DESPORTIVA DE 2011**

# REUNIÃO ANUAL – TIRO DE PRECISÃO

## VALOR DA ATIVIDADE LOCAL PARA 2012

ÁREAS	INDICADORES	AATP	
Agentes desportivos	Atletas federados	3.209,48	206
	Atletas federados até 18 anos	10,84	4
	Atletas federados femininos	49,72	11
	Agentes desportivos não praticantes	780,60	60
Enquadramento competitivo	Clubes desportivos	898,24	4
	Equipas/Grupos de praticantes	1.258,74	18
	Equipas/Grupos de praticantes femininos	0,00	0
Expressão competitiva	Jogos locais/Provas ou realizações locais	1.149,03	153
	Provas regionais	921,14	106
	Provas nacionais	764,92	52
Administração	Duração da época	1.043,49	9
	Dimensão administrativa	545,46	266
	Implantação geográfica	1.212,12	4
	<b>VALOR GLOBAL 2012 - INICIAL</b>	<b>11.843,78</b>	

**REDUÇÃO DE 15%**

**1.776,57**

**VALOR A ATRIBUIR EM 2012 C/REDUÇÃO**

**10.067,21**

**VALOR GLOBAL 2011 - INICIAL**

**10.699,92**

**VALOR DA ACT. LOCAL EM 2011 C/REDUÇÃO)**

**9.629,93**

**ANÁLISE GERAL E APRECIÇÃO ESPECÍFICA DA ÉPOCA DESPORTIVA DE 2011**