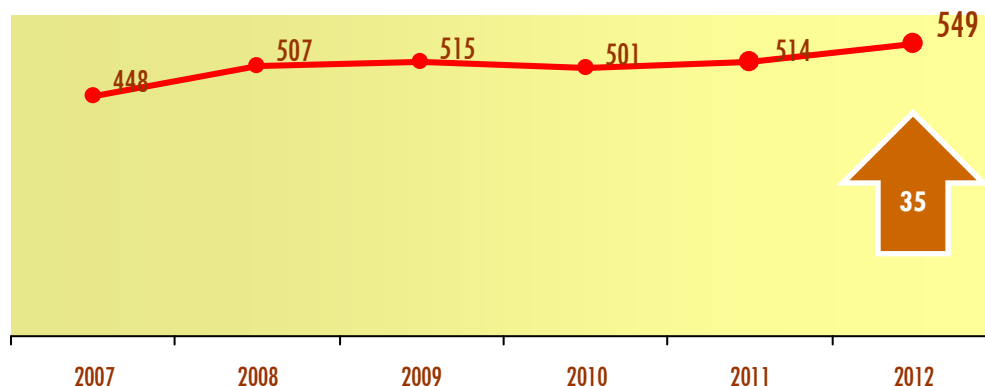


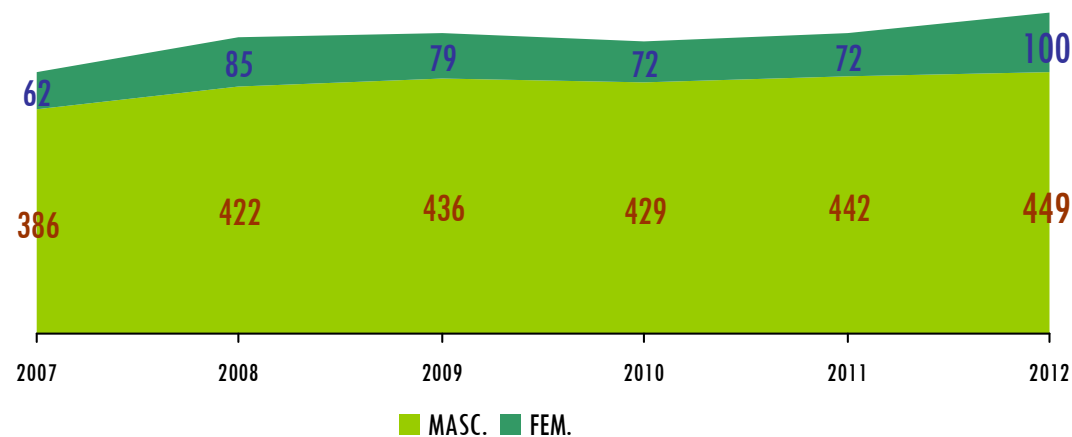
ATLETAS NA MODALIDADE E POR ASSOCIAÇÃO

EVOLUÇÃO DO NÚMERO DE ATLETAS - TOTAL



- A modalidade tem expressão em 2 ilhas (São Miguel e Terceira).
- Verifica-se um decréscimo contínuo no número de atletas de há três épocas a esta parte, apresentando mesmo o maior número das épocas desportivas em análise.

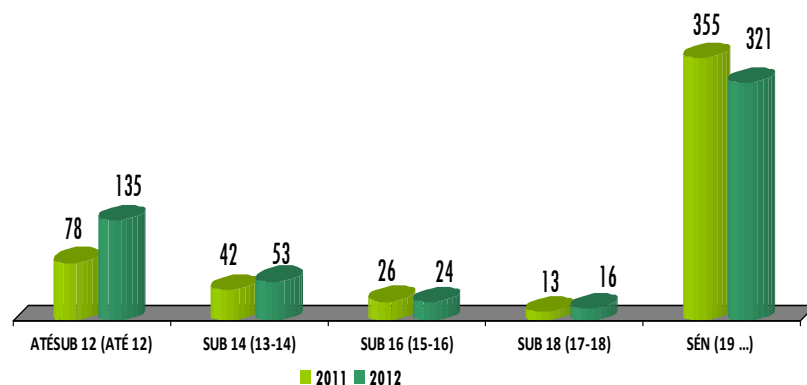
EVOLUÇÃO NO NÚMERO DE ATLETAS POR SEXO



- O gráfico reflete a expressão global da modalidade ao longo dos tempos, como se pode ver nas últimas 6 épocas desportivas: grande predominância do sexo masculino em reação ao feminino.

ATLETAS POR ESCALÃO ETÁRIO E SEXO

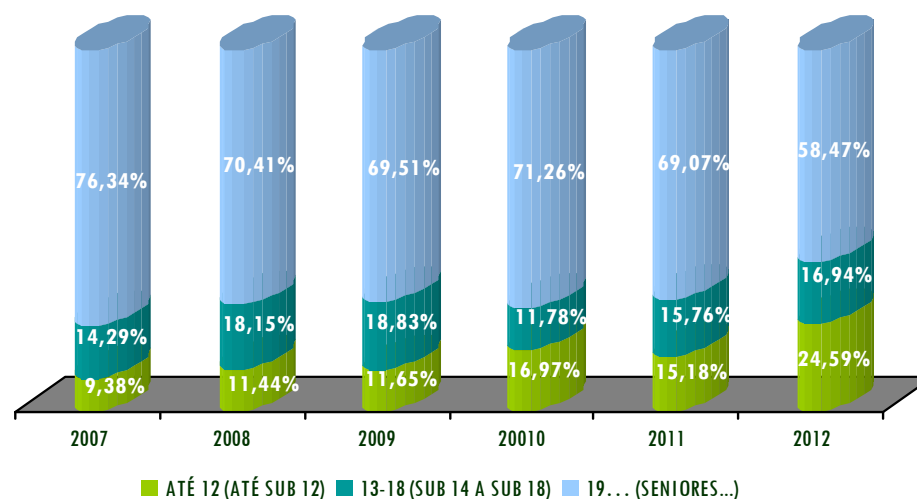
DISTRIBUIÇÃO POR ESCALÃO ETÁRIO 2011/2012



A modalidade continua a manter a sua sustentação no escalão de SÉN. No âmbito dos escalões de formação, o que apresenta números mais significativos é o do escalão ATÉ SUB 12, grupo identificado como de experimentação da atividade e os restantes apresentam números equivalentes entre os sexos.

Apesar da modalidade manter a sua sustentação no escalão de SÉN., da anterior para esta época desportiva regista-se uma diminuição do peso relativo deste escalão no global da modalidade, em contraponto com um crescimento do grupo dos restantes escalões de formação, com particular incidência para o grupo ATÉ SUB 12.

RELAÇÃO ESCALÕES DE FORMAÇÃO/SENIORES

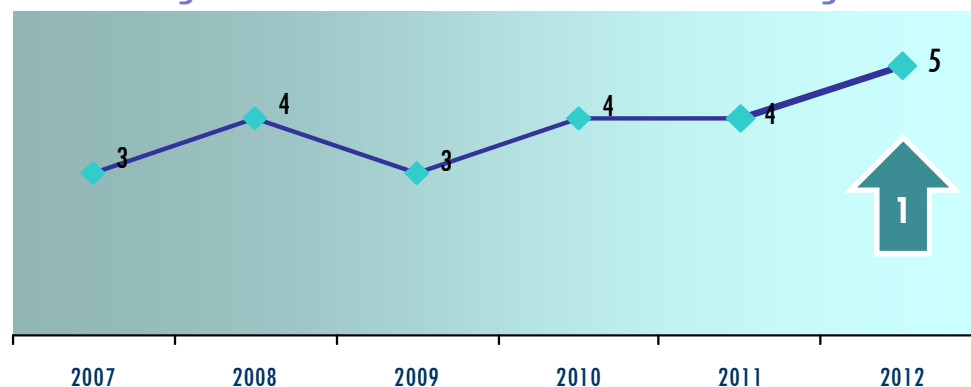


CLUBES E ATLETAS POR ILHA - EVOLUÇÃO 2010 a 2012

| ILHA/AÇORES | ÉPOCAS | CLUBES | ATLETAS FEDERADOS | | | | | | |
|-------------|-----------------|----------|-------------------|-----------|-----------|-----------|-----------|------------|-----------|
| | | | ATÉ SUB 12 | SUB 14 | SUB 16 | SUB 18 | SENIORES | TOTAL | |
| AGA - SMG | 2010 | 1 | 16 | 11 | 10 | 4 | 129 | 170 | |
| | 2011 | 1 | 13 | 10 | 10 | 1 | 133 | 167 | |
| | 2012 | 1 | 46 | 21 | 15 | 7 | 118 | 207 | |
| | % DA ÉPOCA 2012 | | | 22,22% | 10,14% | 7,25% | 3,38% | 57,00% | |
| | DIF. | 0 | | 33 | 11 | 5 | 6 | -15 | 40 |
| AGA - TER | 2010 | 1 | 69 | 20 | 10 | 4 | 228 | 331 | |
| | 2011 | 1 | 65 | 32 | 16 | 12 | 222 | 347 | |
| | 2012 | 1 | 89 | 32 | 9 | 9 | 203 | 342 | |
| | % DA ÉPOCA 2012 | | | 26,02% | 9,36% | 2,63% | 2,63% | 59,36% | |
| | DIF. | 0 | | 24 | 0 | -7 | -3 | -19 | -5 |
| AÇORES | 2010 | 2 | 85 | 31 | 20 | 8 | 357 | 501 | |
| | 2011 | 2 | 78 | 42 | 26 | 13 | 355 | 514 | |
| | 2012 | 2 | 135 | 53 | 24 | 16 | 321 | 549 | |
| | % DA ÉPOCA 2012 | | | 24,59% | 9,65% | 4,37% | 2,91% | 58,47% | |
| | DIF. | 0 | | 57 | 11 | -2 | 3 | -34 | 35 |

TREINADORES NA MODALIDADE E POR GRAU

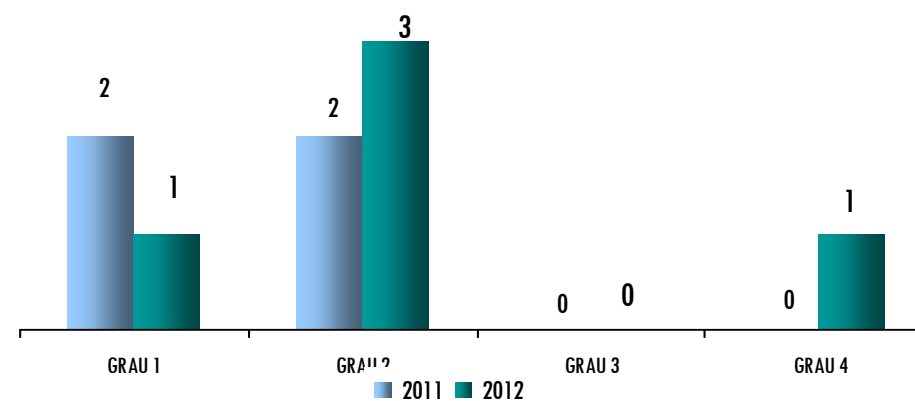
EVOLUÇÃO DO NÚMERO DE TREINADORES - AÇORES



O crescimento verificado nesta época (sendo sempre crescimento) é pouco significativo, em valores absolutos.

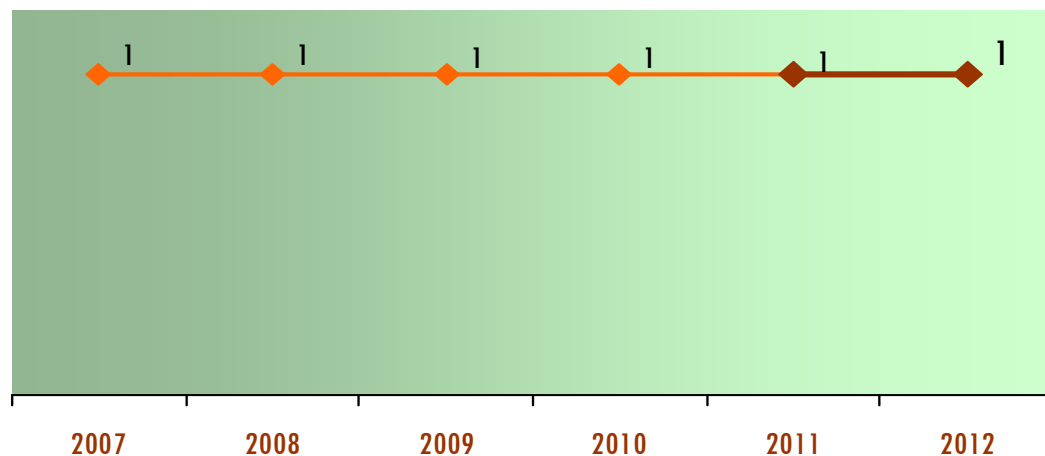
Verifica-se uma transferência de um treinador de grau 1 (de início da carreira) para o imediatamente seguinte, o que significa uma melhoria geral de qualificação dos treinadores da modalidade. Registo para a existência de um treinador do grau 4, máximo na carreira.

DISTRIBUIÇÃO POR GRAU



ÁRBITROS NA MODALIDADE E POR NÍVEL

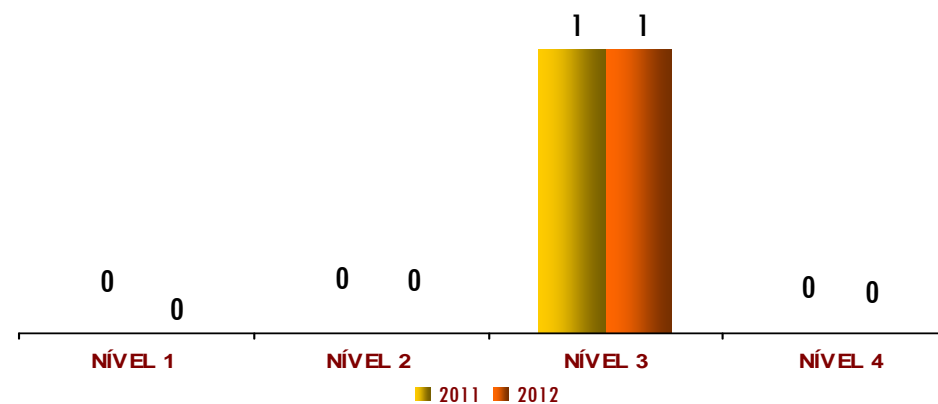
EVOLUÇÃO ÁRBITROS - AÇORES



A modalidade não carece muito deste tipo de agente para a sua prática normal.
Mantém o “seu” árbitro que, no fundo, é mais um consultor para a aplicação de regras.

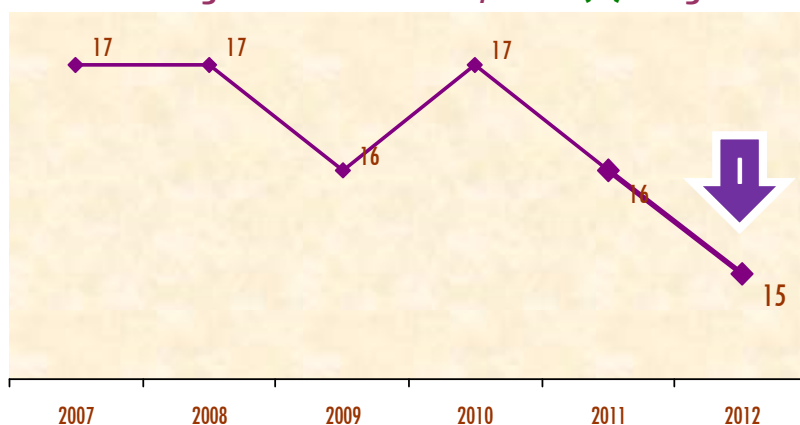
Apesar da existência de apenas 1 árbitro, este possui o nível 3 de qualificação, imediatamente anterior ao máximo.

DISTRIBUIÇÃO POR NÍVEIS



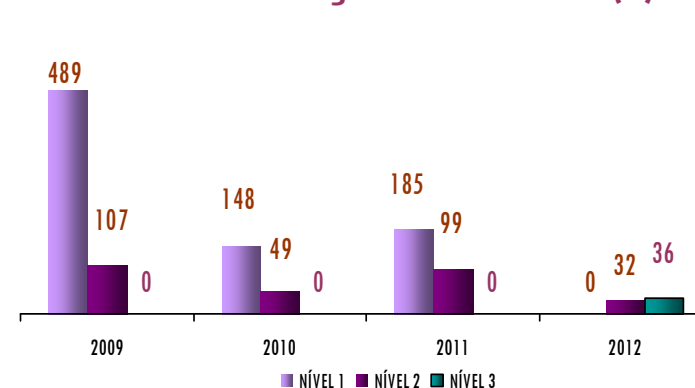
DIRIGENTES/OUTROS NA MODALIDADE E POR NÍVEL

1 - EVOLUÇÃO DIRIGENTES/OUT. (a) - AÇORES



(a) Dirigentes indicados na demografia federada.

2 - DISTRIBUIÇÃO POR NÍVEIS (b)



(b) Categorização não federativa).

(b) AVALIAÇÃO DO PROJETO “FORMAÇÃO DE DIRIGENTES DESPORTIVOS”

Este projeto foi criado em 2009 para ser desenvolvido no período de 2009 a 2012.

Ao longo deste período foram realizados na Região 32 cursos, sendo 18 de nível 1, 13 de nível 2 e 1 de nível 3, os quais formaram 822 dirigentes habilitados com o nível 1, 287 com o nível 2 e 36 com o nível 3.

Considera-se que o objetivo fundamental de dotar os dirigentes desportivos dum conjunto de conhecimentos e instrumentos necessários ao exercício das suas funções nos clubes e associações desportivas foi cumprido, apesar de não ter sido atingido o número de formandos previstos (1.500, dos quais 500 de nível 2).

Não há registo da participação de dirigentes do Golfe em nenhum curso, no âmbito deste projeto (0 do total regional de 1.145 participações).

FORMAÇÃO FORMAL DE AGENTES DESPORTIVOS N/ PRATICANTES*

Não foi desenvolvida qualquer ação de carácter formal no ano de 2012.
O limite máximo definido no início da época, € 2.300,00, não foi utilizado.

PARA 2013 O LIMITE MÁXIMO DE FINANCIAMENTO PARA O GOLFE É DE € 1.529,00.
A Associação deve definir as suas prioridades para efeitos de atribuição do apoio.
A afetação específica a cada ação será determinada após discussão e negociação.
Caso pretendam organizar alguma ação de formação para dirigentes, a mesma será incluída neste limite de financiamento.

* Não inclui a formação de dirigentes desportivos

EVENTOS DESPORTIVOS

Não foi previsto apoio no ano de 2012.

PARA 2013 OS APOIOS PARA ESTA ÁREA FICAM SUSPENSOS.