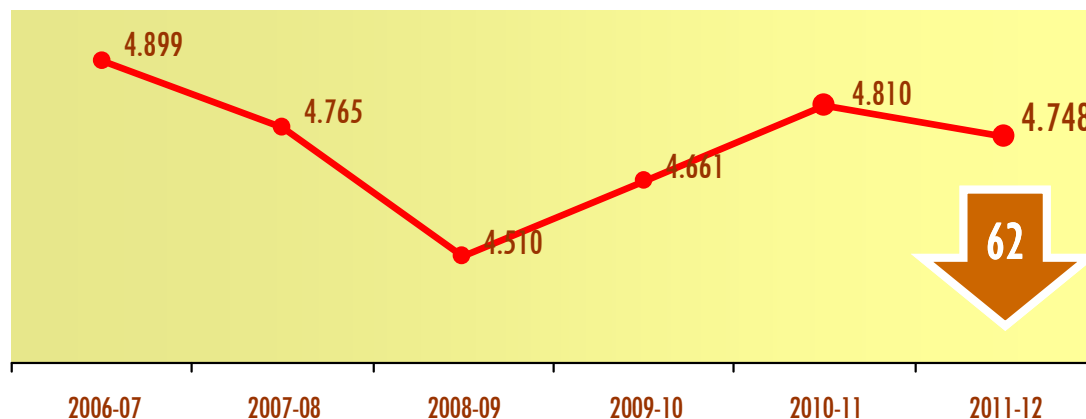


ATLETAS - EVOLUÇÃO DO NÚMERO AÇORES

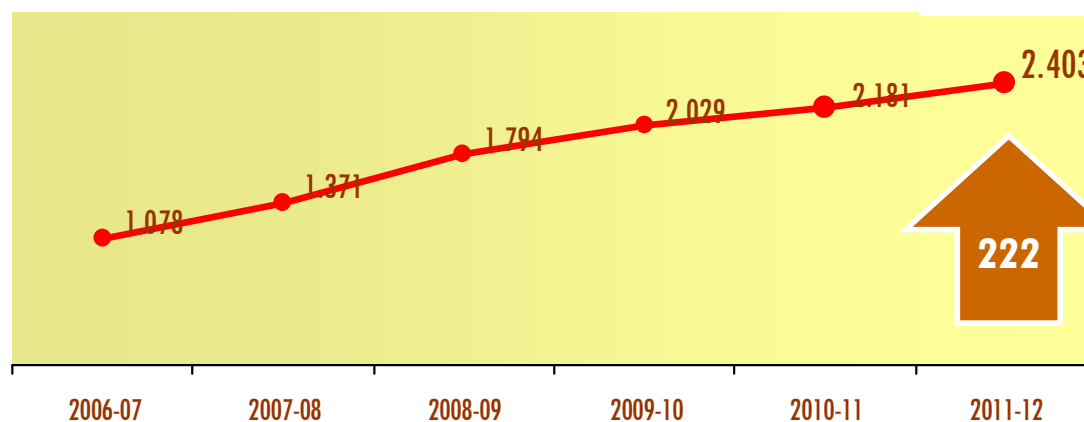
FUTEBOL DE 11



- A modalidade de Futebol tem expressão em 6 ilhas (SMG-TER-GRA-SJO-PIC e FAI).
- Verifica-se um decréscimo da época anterior para esta depois de 3 épocas de crescimento significativo.

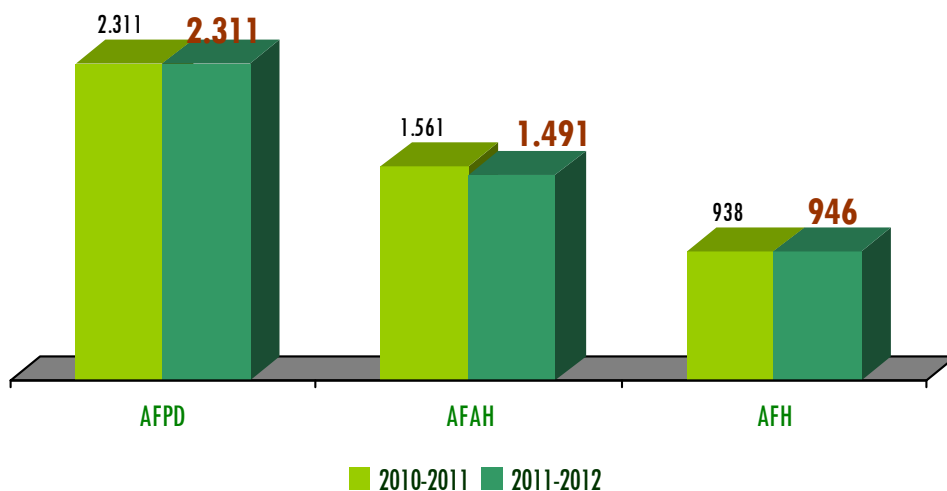
- A modalidade de Futsal tem expressão em 6 ilhas (SMA-SMG-TER-PIC-FAI e FLO).
- Verifica-se um aumento contínuo no período em apreciação, demonstrativo da dinâmica de crescimento da modalidade.

FUTSAL



ATLETAS DISTRIBUIÇÃO POR ASSOCIAÇÃO – 2010-2011/2011-2012

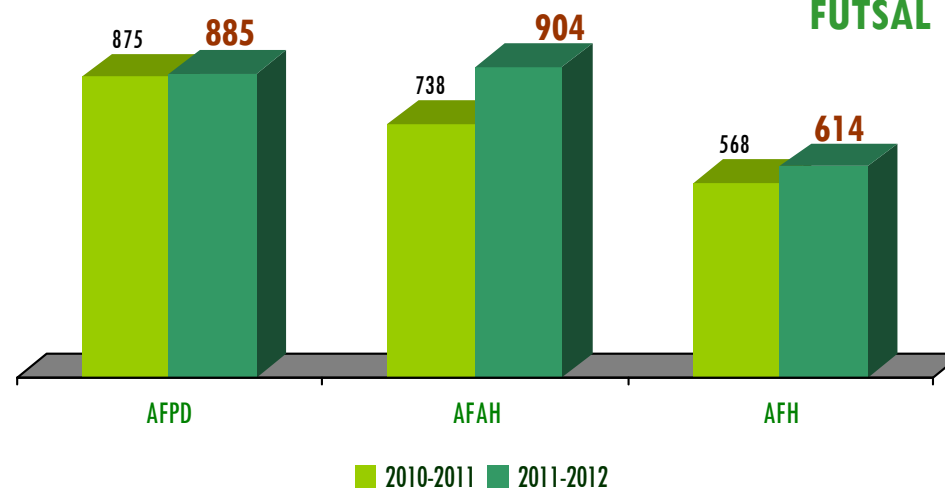
FUTEBOL DE 11



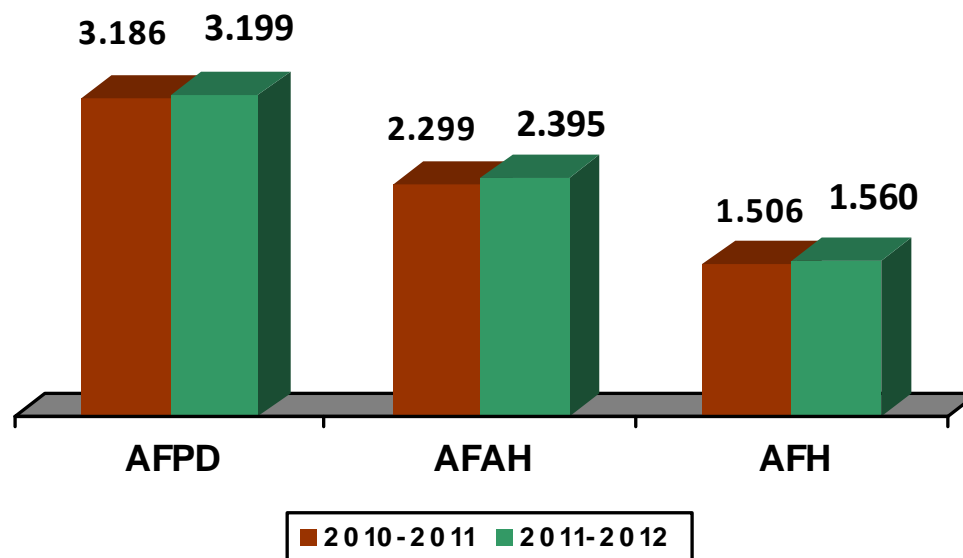
> AFPD
< AFAH
= AFH

> AFPD – AFAH – AFH

FUTSAL



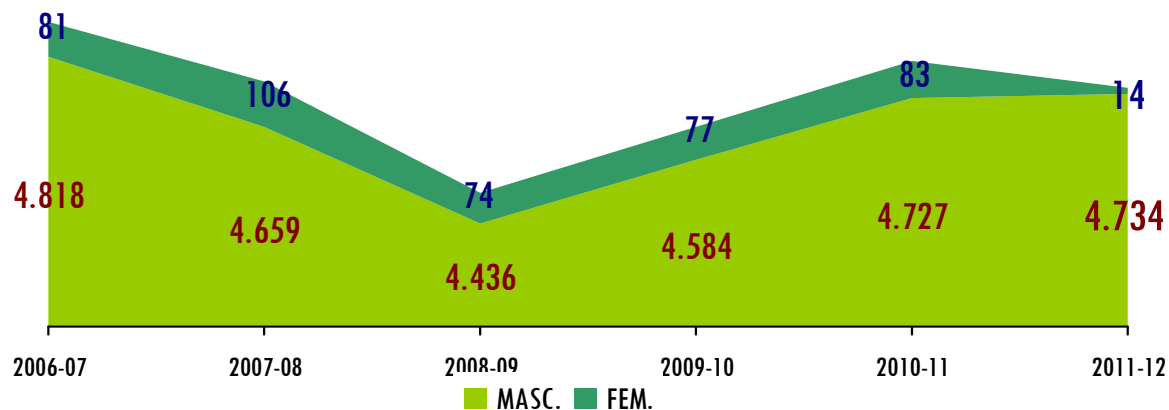
ATLETAS DISTRIBUIÇÃO POR ASSOCIAÇÃO – FUTEBOL DE 11 e FUTSAL



O registo mais significativo vai para um pequeno crescimento geral verificado em todas as associações.

ATLETAS EVOLUÇÃO DO NÚMERO POR SEXO

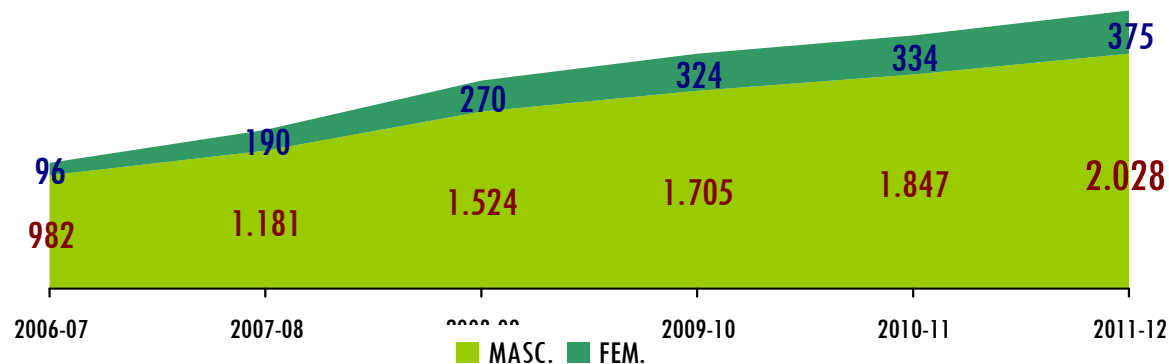
FUTEBOL DE 11



A modalidade mantém a característica de ser predominantemente masculina.

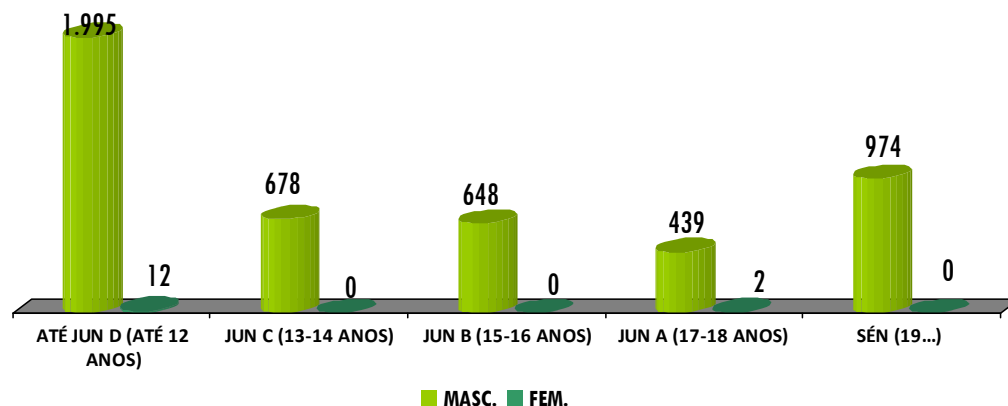
A característica anteriormente referida aplica-se ao futsal, embora menos evidente, verificando-se que o sexo feminino vai conquistando o seu espaço.

FUTSAL



ATLETAS POR ESCALÃO ETÁRIO E SEXO - 2011-2012

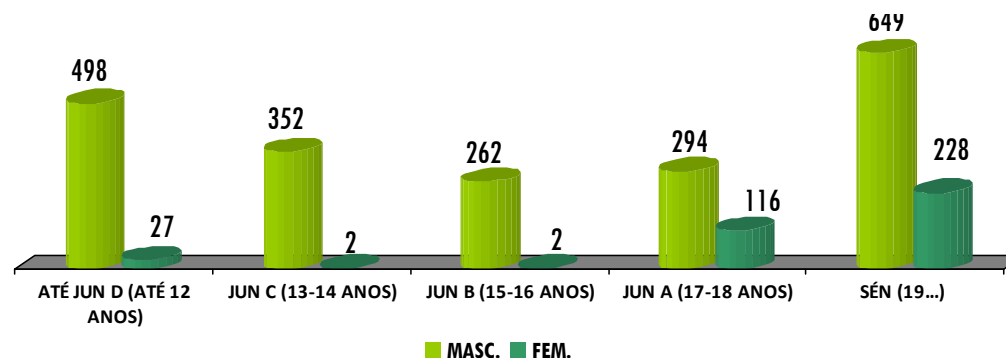
FUTEBOL DE 11



Se comparado com a época anterior, verifica-se um pequeno decréscimo global nos escalões de formação incidindo nos JUN A porquanto os restantes ou mantêm ou aumentam. Os SÉN é o escalão que mais decresce.

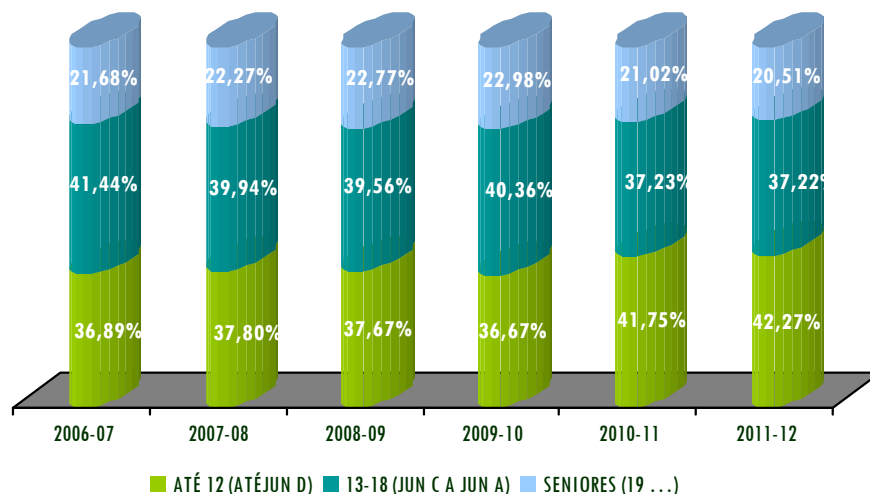
Se comparado com a época anterior, verifica-se um grande aumento global nos escalões de formação que é transversal aos diversos escalões. No escalão de SÉN verifica-se um decréscimo nos MASC. e um aumento em número semelhante nos FEM..

FUTSAL



ATLETAS - RELAÇÃO ESCALÕES DE FORMAÇÃO/SENIORES

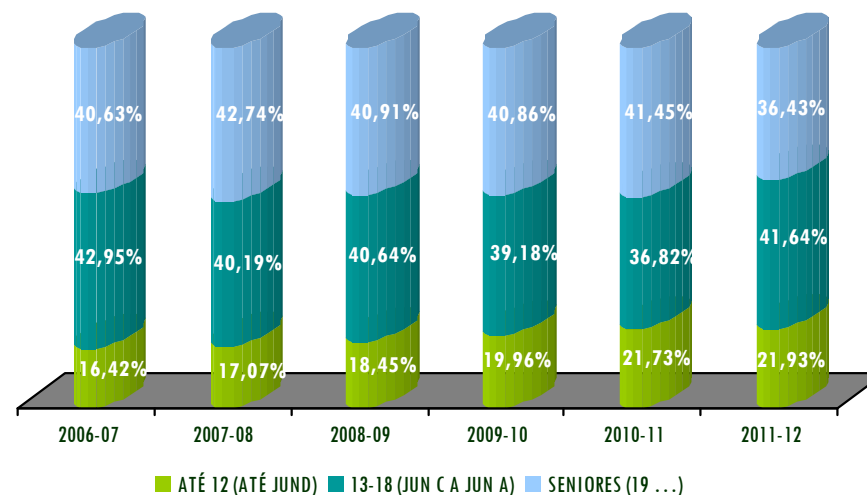
FUTEBOL DE 11



Não se verificam alterações significativas nos valores e na relação entre os grupos apresentados. Uma análise em pormenor permite afirmar que a modalidade se suporta numa base que parece estável e sustentada nos diferentes escalões etários.

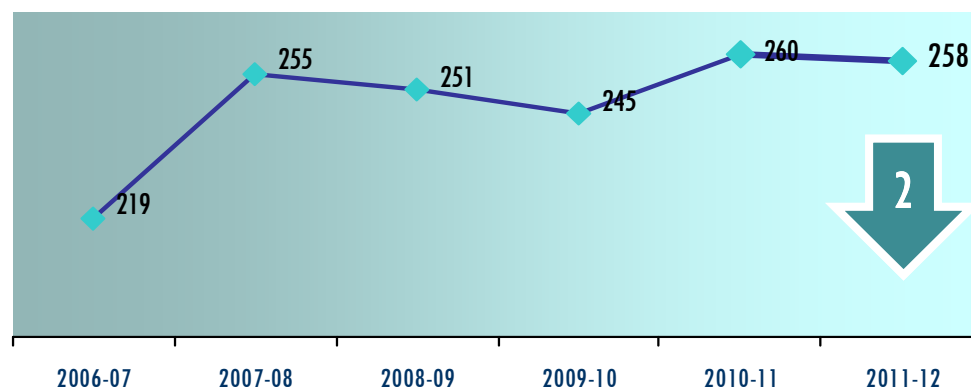
Nesta modalidade o peso dos escalões de formação relativamente ao escalão de seniores é bastante inferior em relação ao futebol de 11 e à maioria das modalidades, notando-se nesta última época desportiva que os jovens se motivaram um pouco mais para a prática do futsal.

FUTSAL



TREINADORES EVOLUÇÃO DO NÚMERO - AÇORES

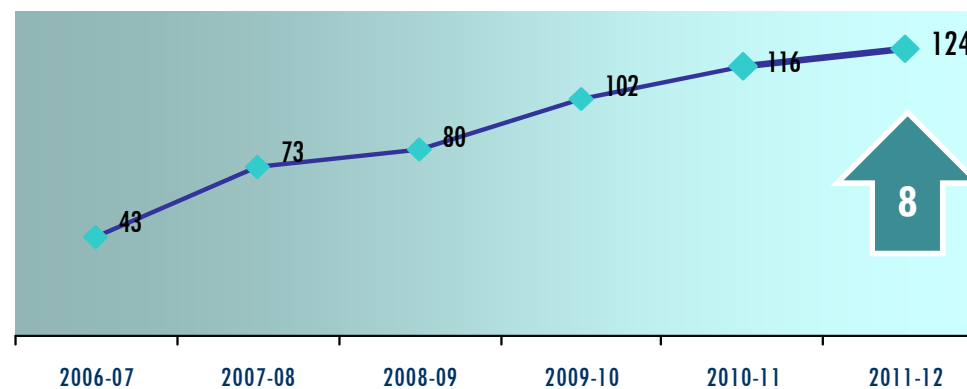
FUTEBOL DE 11



A modalidade mantém um número de treinadores que parece sustentar o enquadramento da sua prática

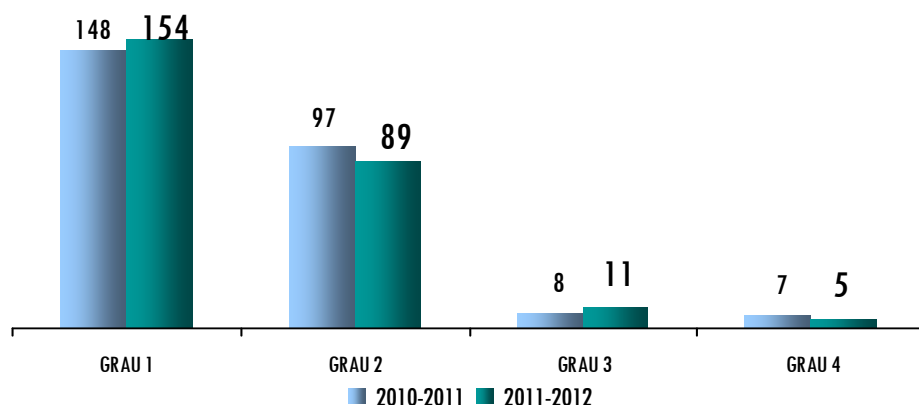
O aumento do número de treinadores é garantia de enquadramento do constante crescimento da prática da modalidade.

FUTSAL



TREINADORES — DISTRIBUIÇÃO POR GRAU 2010-2011 / 2011-2012

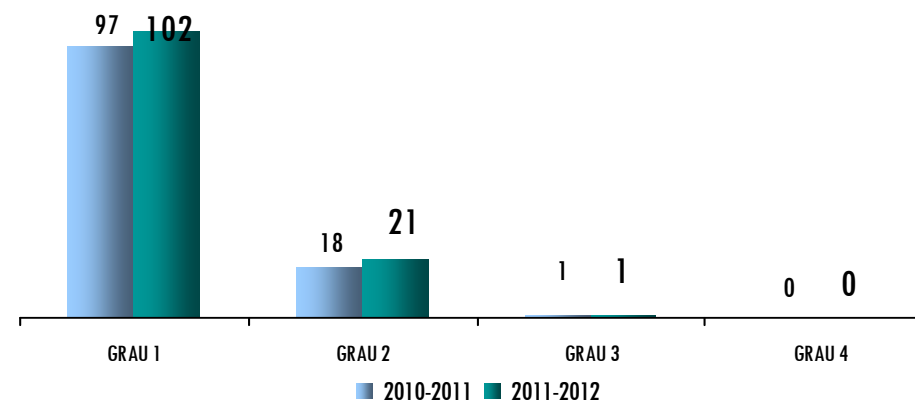
FUTEBOL DE 11



Parece verificar-se a entrada de mais treinadores no sistema. Parece, também, verificar-se uma transferência de treinadores do grau 2 para o grau 3 o que é um sinal positivo, contrariado pela perda de alguns treinadores do grau 4.

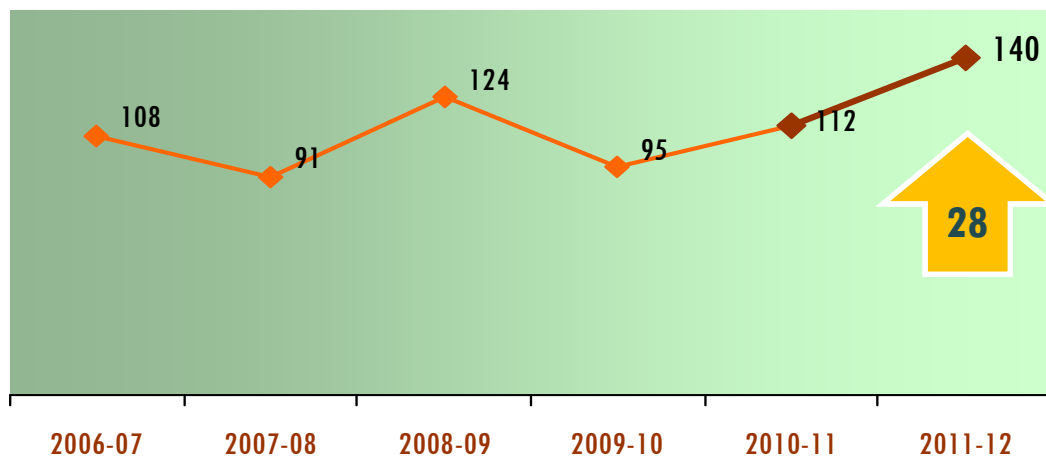
O crescimento verificado nos graus 1 e 2 acompanham o crescimento da modalidade. Registo para a existência de 1 treinador de grau 3. Não há registo de qualquer treinador no grau mais elevado da modalidade.

FUTSAL



ÁRBITROS EVOLUÇÃO DO NÚMERO - AÇORES

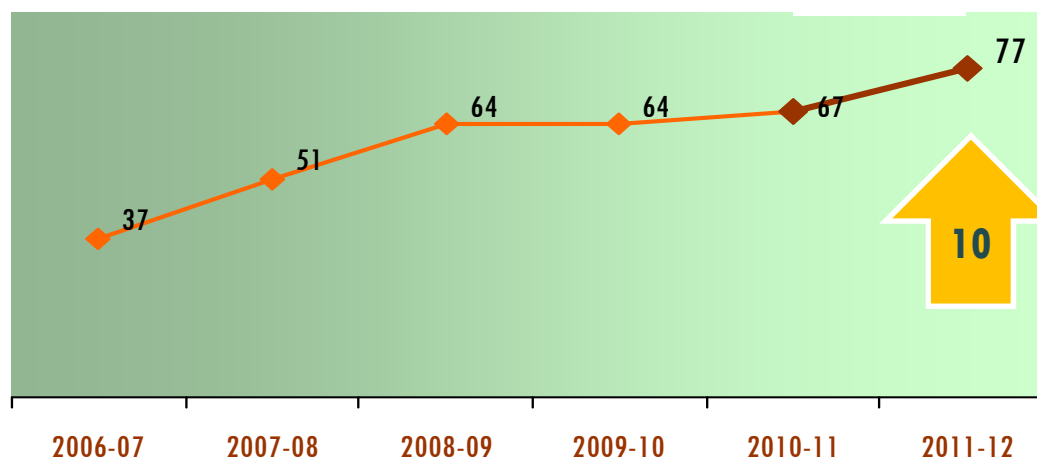
FUTEBOL DE 11



As últimas 3 épocas desportivas coincidem com um período de crescimento contínuo no número de árbitros.

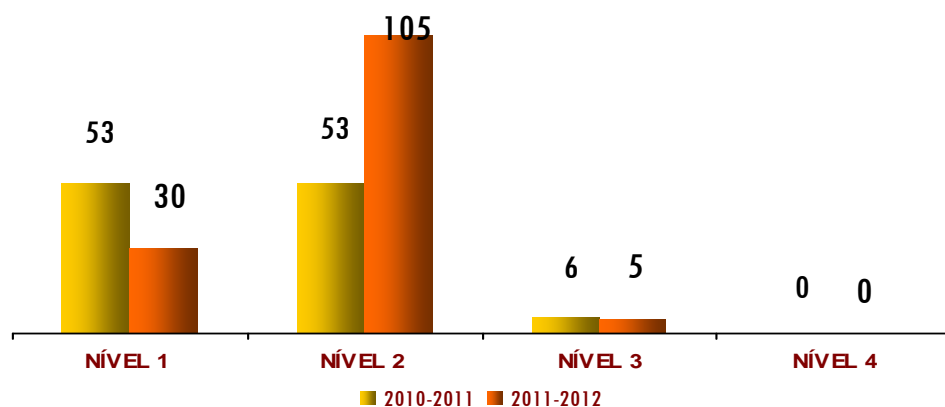
O crescimento contínuo do número de árbitros acompanham o também crescimento contínuo da modalidade.

FUTSAL



ÁRBITROS DISTRIBUIÇÃO POR NÍVEL 2010-2011 / 2011-2012

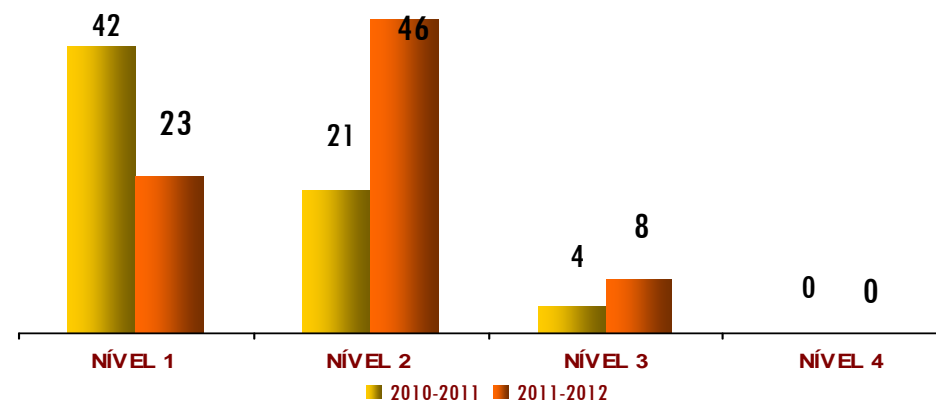
FUTEBOL DE 11



O relevo da análise a este gráfico vai para o facto de se verificar uma transferência de treinadores do grau 1 para o grau 2 o que significa que a modalidade garantiu melhor enquadramento da atividade competitiva, sobretudo local.

A análise do gráfico anterior aplica-se a este, reforçada com a transferência de árbitros do grau 2 para o grau 2.

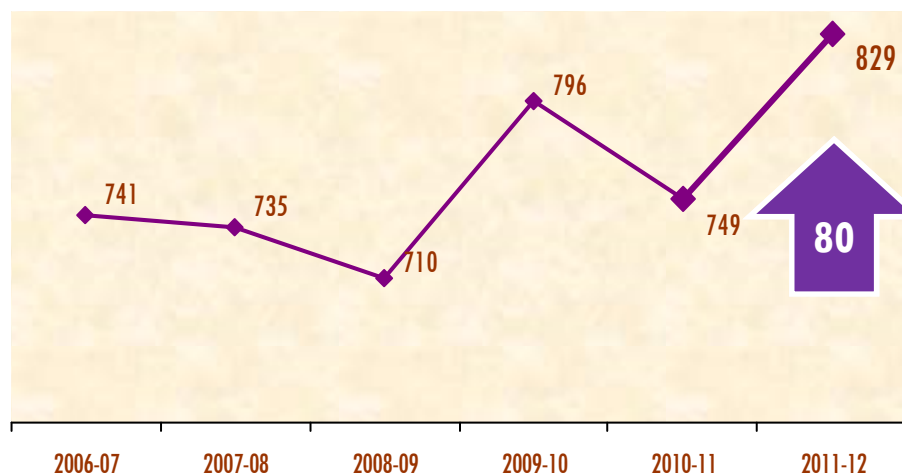
FUTSAL



DIRIGENTES/OUTROS EVOLUÇÃO DIRIGENTES/OUT. (a) - AÇORES

(a) Indicados na demografia federada

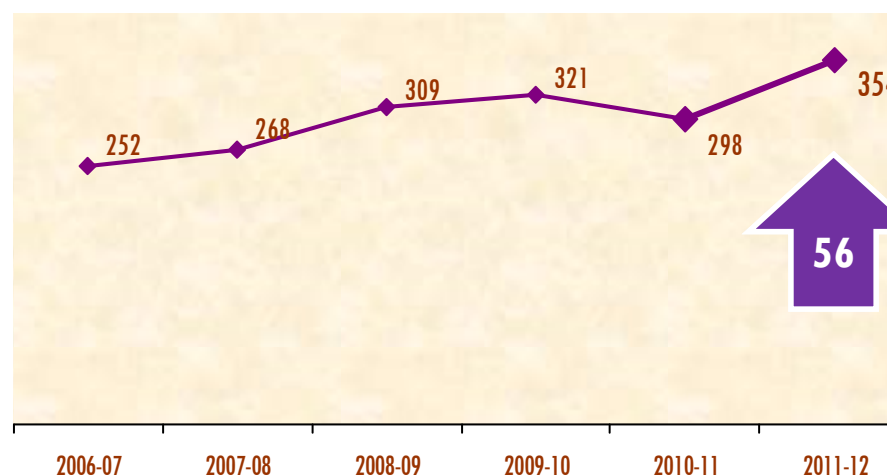
FUTEBOL DE 11



Nas últimas 4 épocas desportivas observa-se uma oscilação irregular no número de dirigentes e outros agentes desportivos ligados à modalidade.

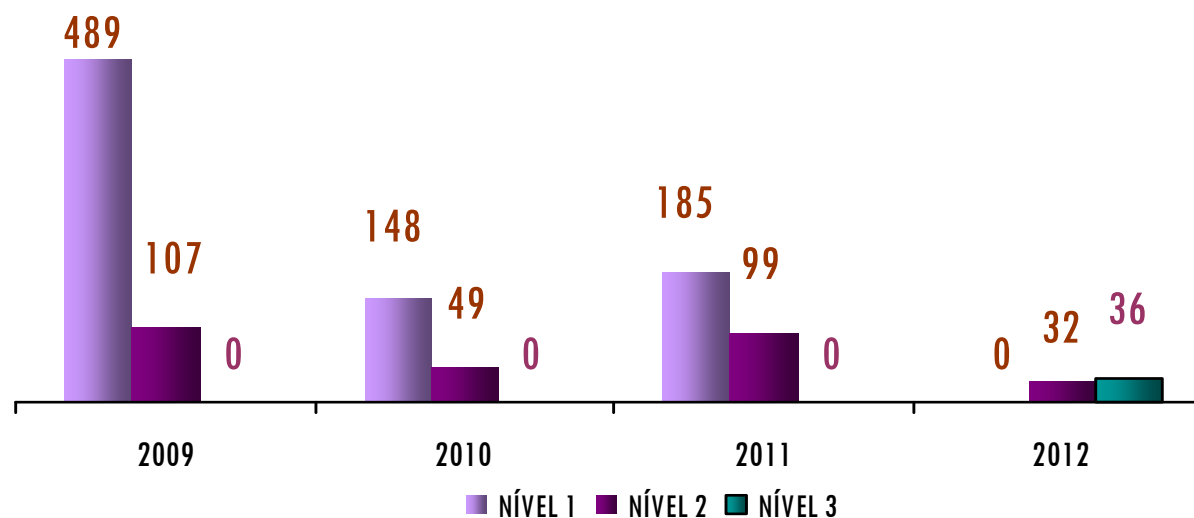
O número de dirigentes e outros agentes associados à modalidade apresenta uma regularidade no seu crescimento, excetuando a pequena quebra verificada na última época desportiva.

FUTSAL



DIRIGENTES/OUTROS DISTRIBUIÇÃO POR NÍVEL *

FUTEBOL DE 11 E FUTSAL



* Categorização não federativa).

PROJETO “FORMAÇÃO DE DIRIGENTES DESPORTIVOS”

AVALIAÇÃO DO PROJETO

Este projeto foi criado em 2009 para ser desenvolvido no período de 2009 a 2012. Ao longo deste período foram realizados na Região 32 cursos, sendo 18 de nível 1, 13 de nível 2 e 1 de nível 3, os quais formaram 822 dirigentes habilitados com o nível 1, 287 com o nível 2 e 36 com o nível 3.

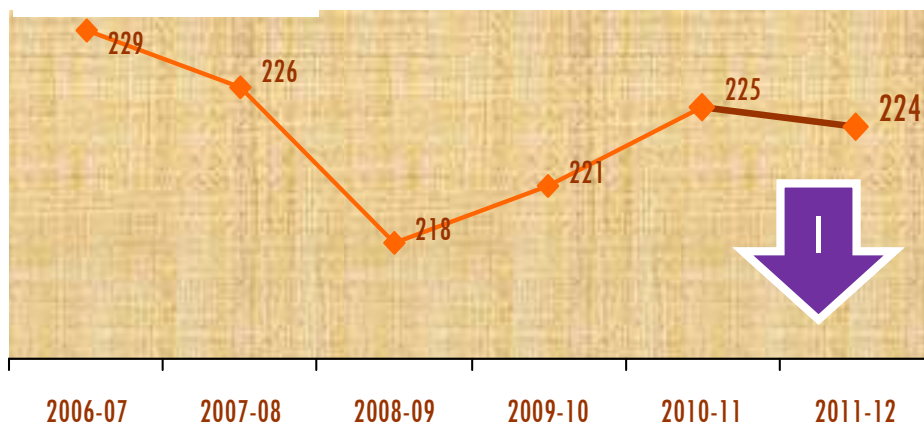
Considera-se que o objetivo fundamental de dotar os dirigentes desportivos dum conjunto de conhecimentos e instrumentos necessários ao exercício das suas funções nos clubes e associações desportivas foi cumprido, apesar de não ter sido atingido o número de formandos previstos (1.500, dos quais 500 de nível 2).

O Futebol/Futsal foram as modalidades que mais participações tiveram (408 do total regional de 1.145 participações).

Os dirigentes formados no Futebol e no Futsal representam 35,63% do total de participações neste projeto.

EVOLUÇÃO DO NÚMERO DE EQUIPAS

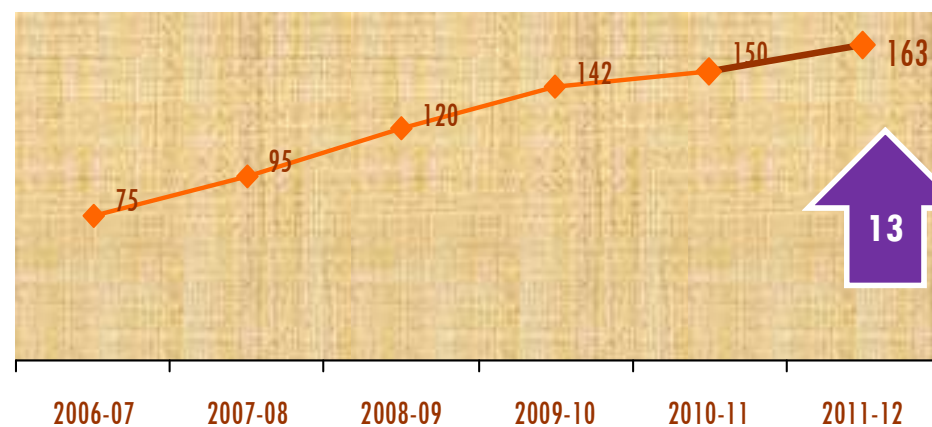
FUTEBOL DE 11



Verifica-se um decréscimo sem significado estatístico no número global de equipas.
Registam-se alterações ao nível de cada associação, vistas mais em pormenor nos diapositivos seguintes.

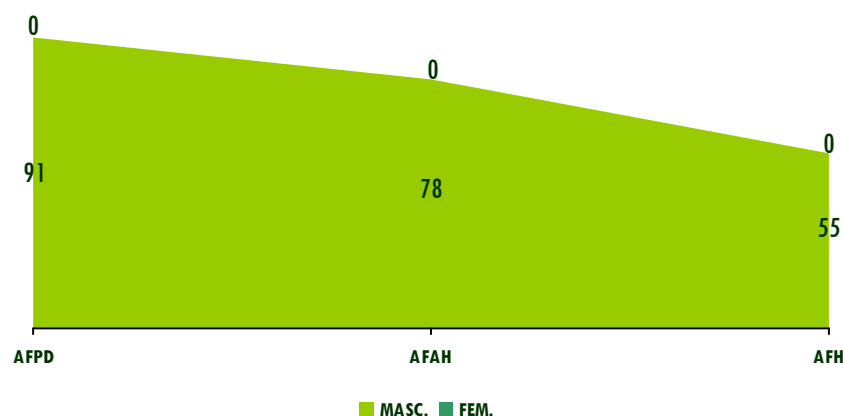
Verifica-se um crescimento contínuo do número global de equipas, acompanhando o aumento do número de atletas.
Registam-se igualmente alterações ao nível de cada associação, vistas também mais em pormenor nos diapositivos seguintes.

FUTSAL



EQUIPAS E DISTRIBUIÇÃO POR ASSOCIAÇÃO 2011-2012

FUTEBOL DE 11

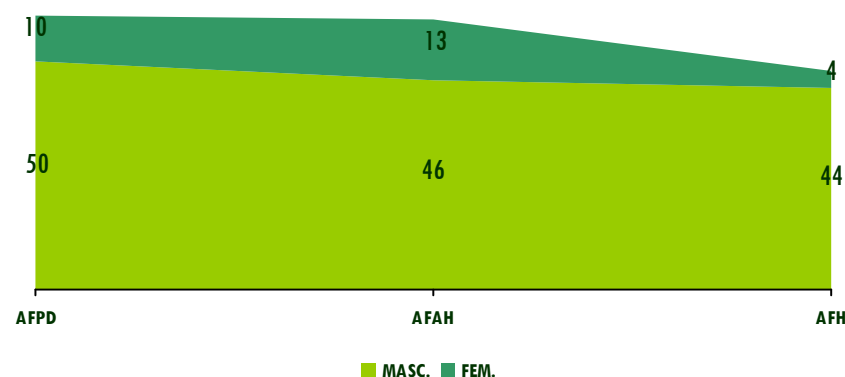


Pode considerar-se que se mantém o número global de equipas (a diminuição de 1 equipas é pouco significativa).

Confirma-se a característica da modalidade na Região como sendo exclusivamente masculina. Registam-se alterações ao nível de cada associação, sendo as AFAH e AFH crescem e a AFPD decresce.

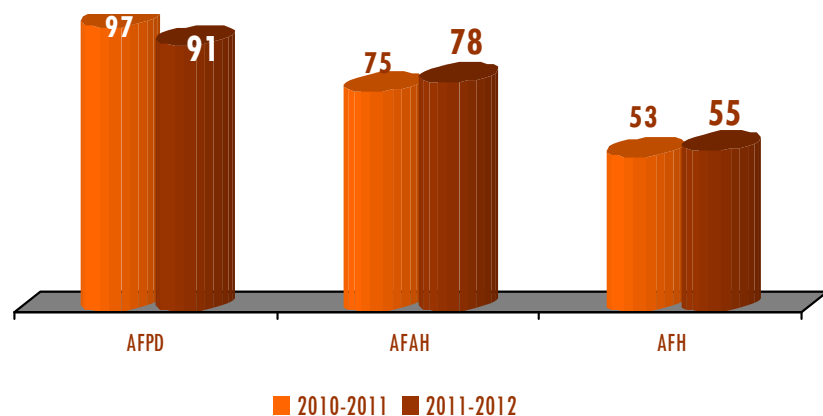
Verifica-se um crescimento significativo do número global de equipas (+13).
Confirma-se o crescente incremento da prática da modalidade na Região proporcionalmente nos 2 sexos. Registam-se alterações ao nível de cada associação, sendo que, nos masc. há crescimento na AFAH e AFH e decréscimo na AFPD e nos fem há crescimento na AFAH e AFPD e decréscimo na AFH

FUTSAL



DISTRIBUIÇÃO DAS EQUIPAS NAS ÚLTIMAS 2 ÉPOCAS

FUTEBOL DE 11

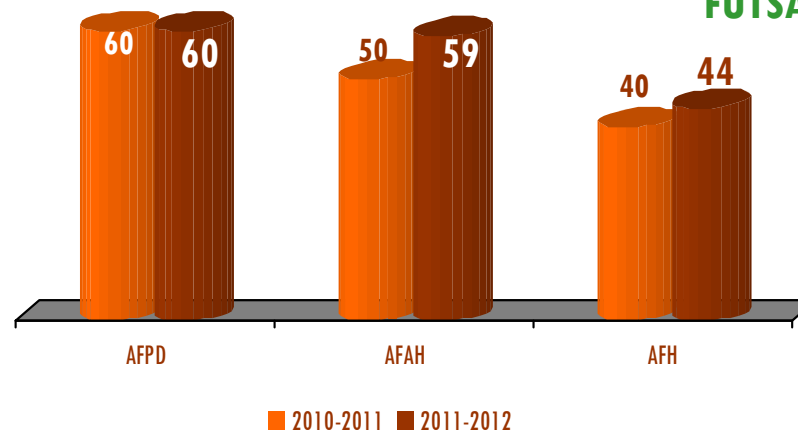


Verifica-se uma equivalência do número global de equipas, embora com variações em cada associação.

Registo para o desaparecimento das 3 equipas existentes na AFPD.

Verifica-se um crescimento do número global de equipas, com variações positivas na AFAH e AFH. Registam-se pequenas alterações ao nível de cada associação que correspondem mais ou menos à variação ocorrida no número de atletas.

FUTSAL



FORMAÇÃO FORMAL DE AGENTES DESPORTIVOS N/ PRATICANTES*

Na Região foram realizados 6 cursos de árbitros, dos quais, 2 organizados pela AFPD e 4 pela AFAH.

A nível nacional houve 24 participações em cursos de árbitros, sendo 17 pela AFPD e 7 pela AFAH.

O montante atribuído foi de € 14.137,50 não tendo sido atingido o limite máximo definido no início da época (23.800,00).

PARA 2013 O LIMITE MÁXIMO DE FINANCIAMENTO PARA O FUTEBOL É DE € 15.827,00.

O conjunto das Associações devem definir as suas prioridades para efeitos de atribuição do apoio.

A afetação específica a cada ação será determinada após discussão e negociação.

Caso pretendam organizar alguma ação de formação para dirigentes, a mesma será incluída neste limite de financiamento.

* Não inclui a formação de dirigentes desportivos

EVENTOS DESPORTIVOS

Foram apoiados 6 eventos no montante global de € 16.937,33.

Não inclui o Troféu Pauleta e participações em pequenos eventos.

PARA 2013 OS APOIOS PARA ESTA ÁREA FICAM SUSPENSOS.