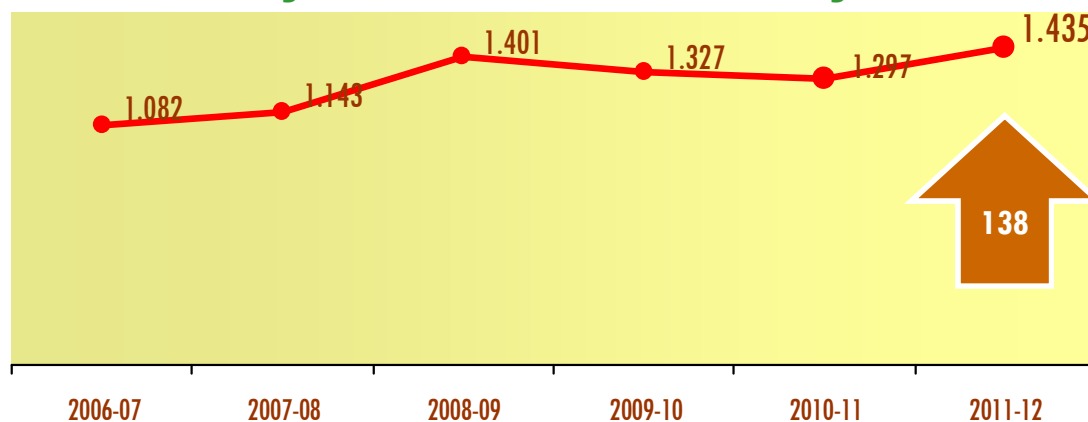


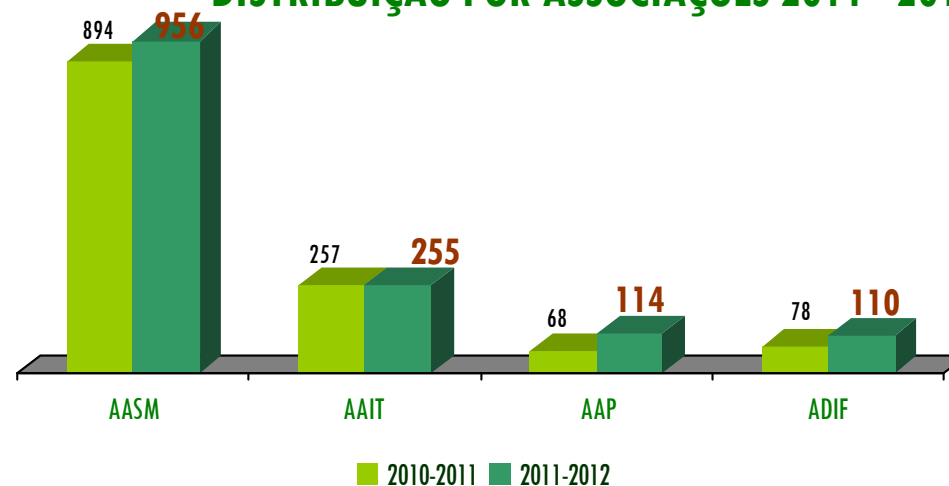
## ATLETAS NA MODALIDADE E POR ASSOCIAÇÃO

### EVOLUÇÃO DO NÚMERO DE ATLETAS - AÇORES



> AASM — AAP — ADIF  
< AAIT

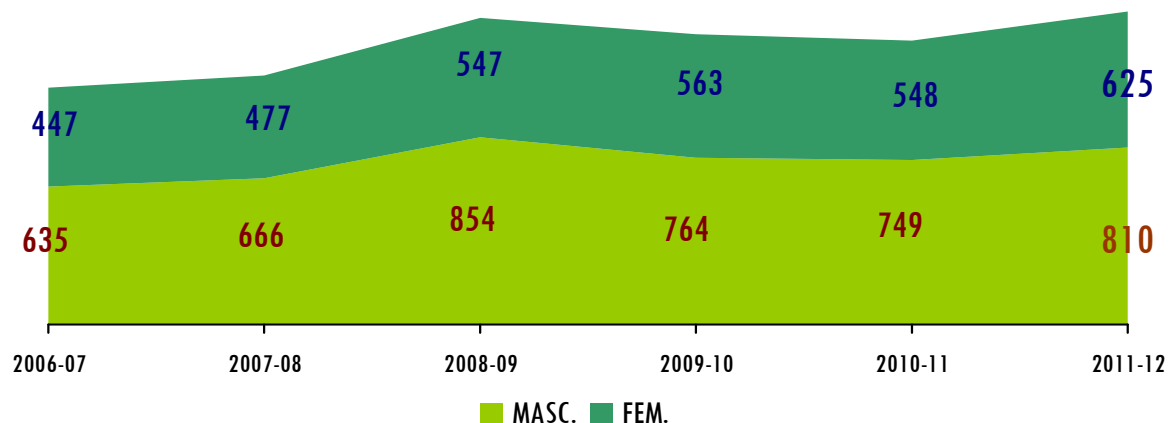
### DISTRIBUIÇÃO POR ASSOCIAÇÕES 2011 - 2012



O registo mais significativo vai para o crescimento quase generalizado nas diferentes associações (o decréscimo na AAIT (-2) é insignificante).

## ATLETAS POR ESCALÃO ETÁRIO E SEXO

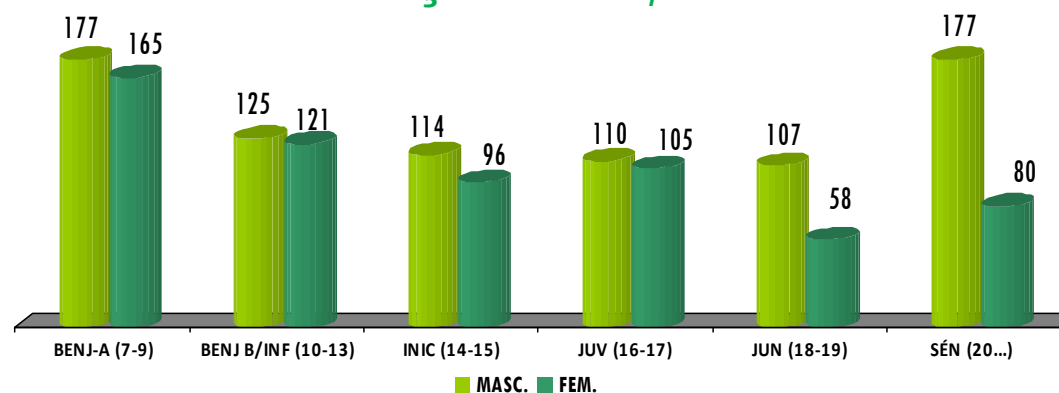
### EVOLUÇÃO DO NÚMERO POR SEXO



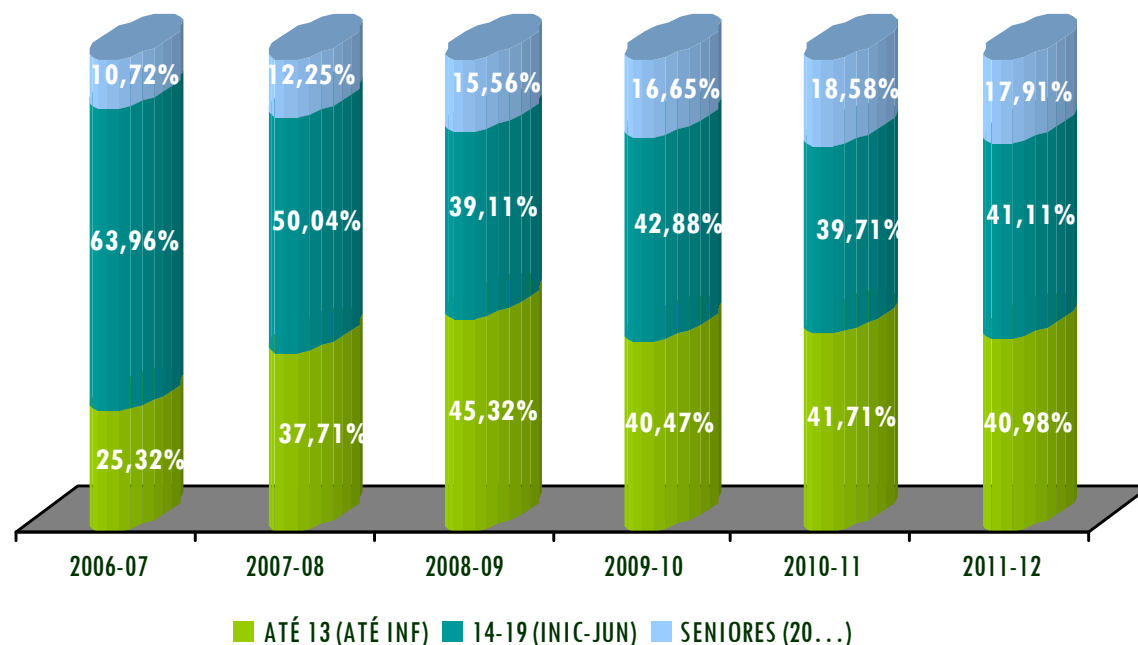
A modalidade tem prática em 4 ilhas (SMG – TER – PIC e FAI) sendo tendencialmente masculina.

Se comparado com a época anterior, verifica-se um crescimento em todos os escalões, particularmente nos **BENJAMINS (+47)**, **INICIADOS (+29)** e **JUVENIS (+35)**. Ligeiro aumento nos **SÉNIORES (+16)** e nos **JUNIORES (+11)**. É neste escalão que se verifica o único decréscimo no número de atletas: os **FEM.** decrescem 6 atletas.

### DISTRIBUIÇÃO ESCALÃO/SEXO 2011-2012



## ATLETAS - RELAÇÃO ESCALÕES DE FORMAÇÃO/SENIORES



Não se verificam alterações significativas nos valores e na relação entre os grupos apresentados.

Uma análise em pormenor permite afirmar que a modalidade se suporta numa base que parece estável e sustentada nos diferentes escalões etários.

## TREINADORES NA MODALIDADE E POR NÍVEL

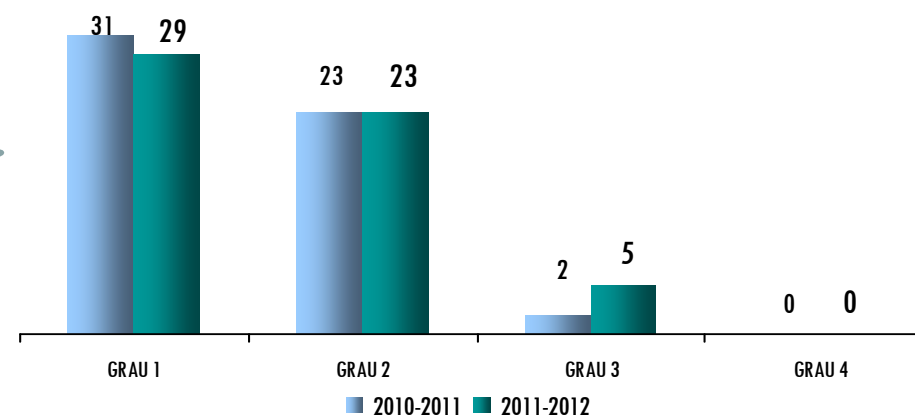
### EVOLUÇÃO DO NÚMERO DE TREINADORES - AÇORES



Embora modestamente, a modalidade vem aumentando o número dos seus treinadores verificando somente o decréscimo de 1 na AASM nesta época.

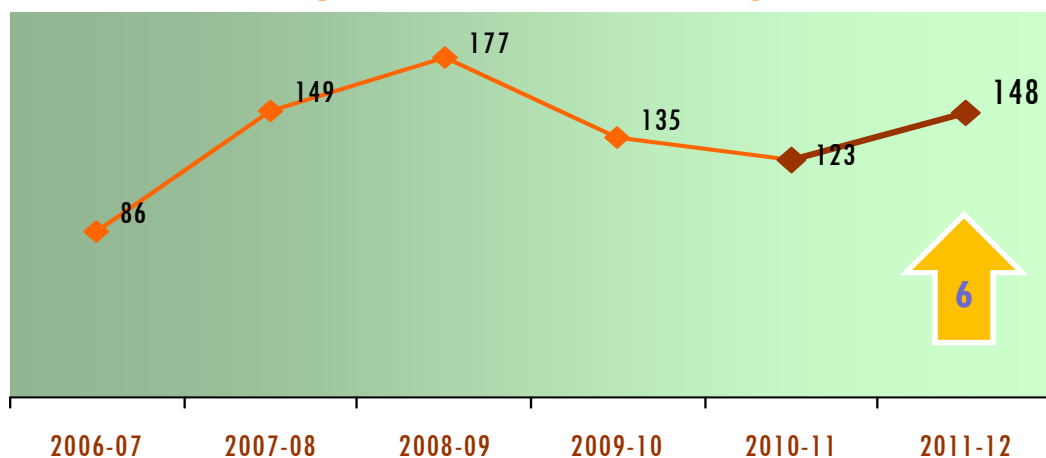
O decréscimo verificado no grau 1 pode estar relacionado com o processo de emissão de títulos. Registo positivo para a manutenção do número de treinadores de grau 2 e, particularmente, para o aumento dos de grau 3, significando uma melhoria de qualificação.

### DISTRIBUIÇÃO POR GRAU



## ÁRBITROS/JUIZES NA MODALIDADE E POR NÍVEL

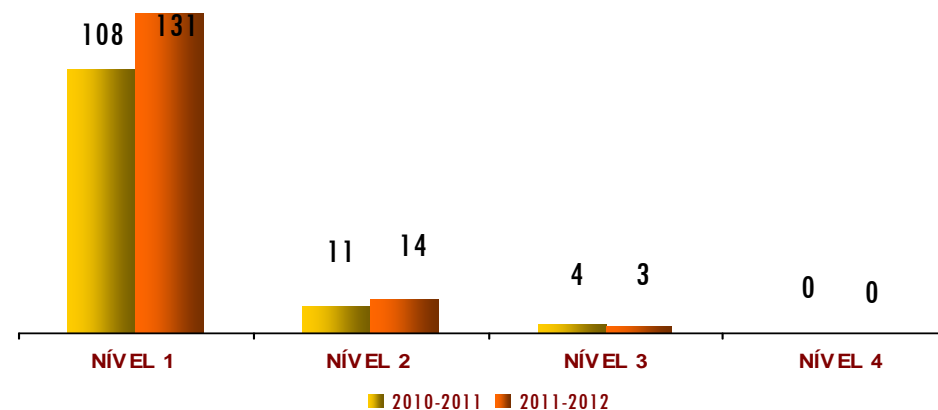
### EVOLUÇÃO ÁRBITROS/JUIZES - AÇORES



Depois de um período de decréscimo contínuo, acontece um crescimento significativo.

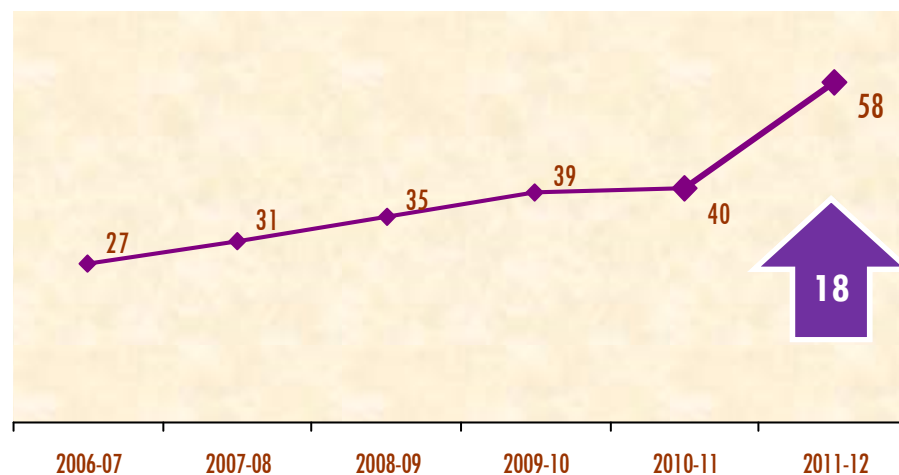
A análise específica da situação mostra que esse crescimento ocorreu nos árbitros/juízes de nível 1 (nível de entrada na carreira) grupo que é o suporte do enquadramento da atividade competitiva de âmbito local e nos árbitros/juízes de nível 2. Perda de 1 árbitro/juiz de nível 3 (ADIF).

### DISTRIBUIÇÃO POR NÍVEIS



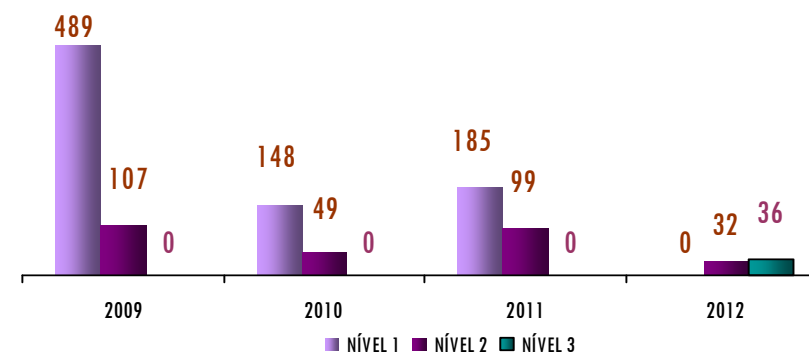
## DIRIGENTES/OUTROS NA MODALIDADE E POR NÍVEL

### 1 - EVOLUÇÃO DIRIGENTES/OUT. (a) - AÇORES



(a) Indicados na demografia federada

### 2 - DISTRIBUIÇÃO POR NÍVEIS\*



\* Categorização não federativa).

### AVALIAÇÃO DO PROJETO “FORMAÇÃO DE DIRIGENTES DESPORTIVOS”

Este projeto foi criado em 2009 para ser desenvolvido no período de 2009 a 2012.

Ao longo deste período foram realizados na Região 32 cursos, sendo 18 de nível 1, 13 curso de nível 2 e 1 de nível 3, os quais formaram 822 dirigentes habilitados com o nível 1, 287 com o nível 2 e 36 com o nível 3.

Considera-se que o objetivo fundamental de dotar os dirigentes desportivos dum conjunto de conhecimentos e instrumentos necessários ao exercício das suas funções nos clubes e associações desportivas foi cumprido, apesar de não ter sido atingido o número de formandos previstos (1.500, dos quais 500 de nível 2).

O Atletismo foi uma das modalidades que se empenhou neste projeto e teve 49 do total regional de 1.145 participações).

Os dirigentes formados no Atletismo representam 4,28% do total de participações neste projeto.

## FORMAÇÃO FORMAL DE AGENTES DESPORTIVOS N/ PRATICANTES\*

**Nesta modalidade, foi realizado pela AAP 1 curso para juízes. Houve, também a participação de juízes da AASM em 2 ações realizadas no Continente. O montante atribuído foi de 885,50 não tendo sido atingido o limite máximo definido no início da época (4.250,00).**

**PARA 2013 O LIMITE MÁXIMO DE FINANCIAMENTO PARA O ATLETISMO É DE € 2.826,00**  
O conjunto das Associações devem definir as suas prioridades para efeitos de atribuição do apoio.  
A afetação específica a cada ação será determinada após discussão e negociação.  
Caso pretendam organizar alguma ação de formação para dirigentes, a mesma será incluída neste limite de financiamento.

**\* Não inclui a formação de dirigentes desportivos**

## EVENTOS DESPORTIVOS

Foram realizados 4 eventos na Região aos quais foi atribuído um montante global de € 16.575,00.

**PARA 2013 OS APOIOS PARA ESTA ÁREA FICAM SUSPENSOS.**