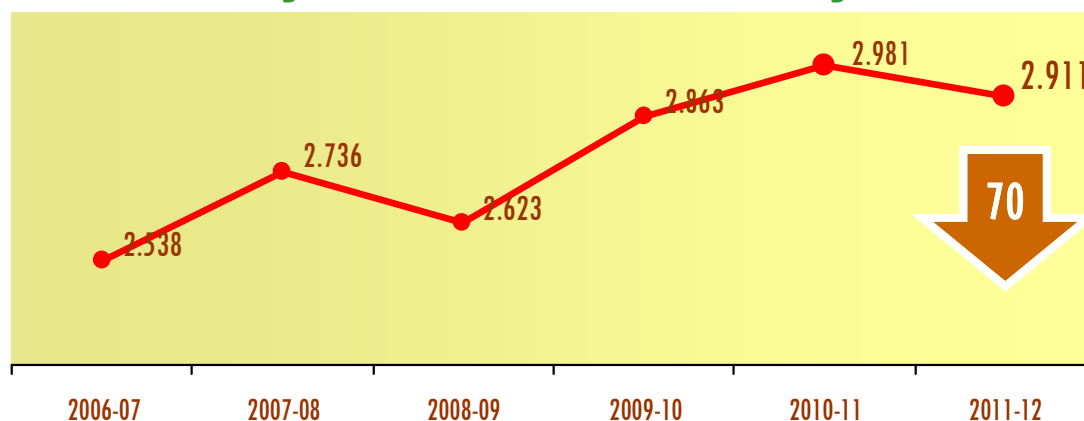


ATLETAS NA MODALIDADE E POR ASSOCIAÇÃO

EVOLUÇÃO DO NÚMERO DE ATLETAS - AÇORES

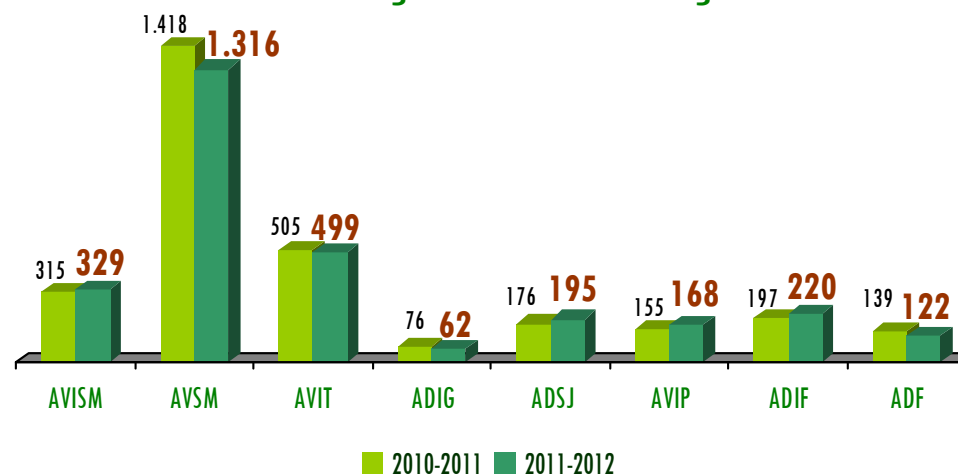


> AVISM – ADSJ – AVIP – ADIF
 < AVSM – AVIT – ADIG – ADF

O registo mais significativo vai para o grande decréscimo verificado, em valor absoluto, na AVSM (-102).

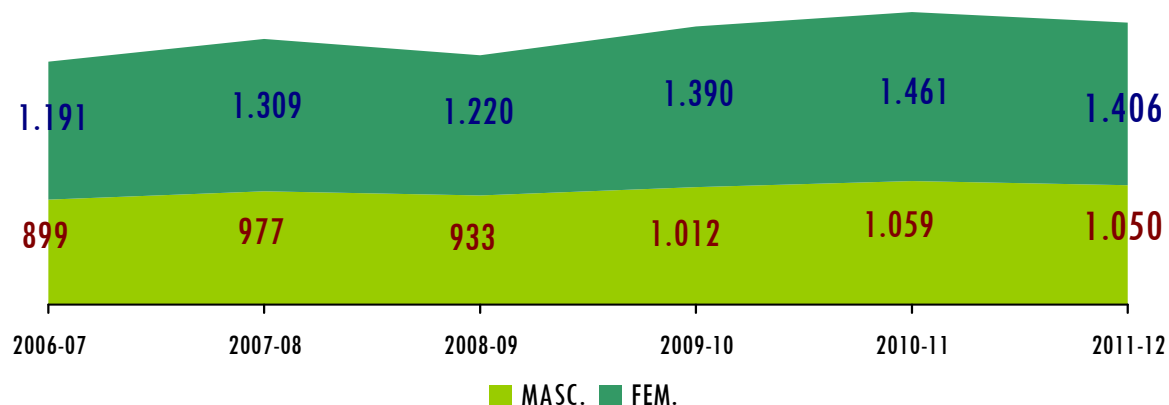
Além destes, estão registados mais 2 atletas masculinos no Voleibol de Praia (AVIT)

DISTRIBUIÇÃO POR ASSOCIAÇÕES 2011 - 2012



ATLETAS POR ESCALÃO ETÁRIO E SEXO

DISTRIBUIÇÃO ESCALÕES FORMAÇÃO

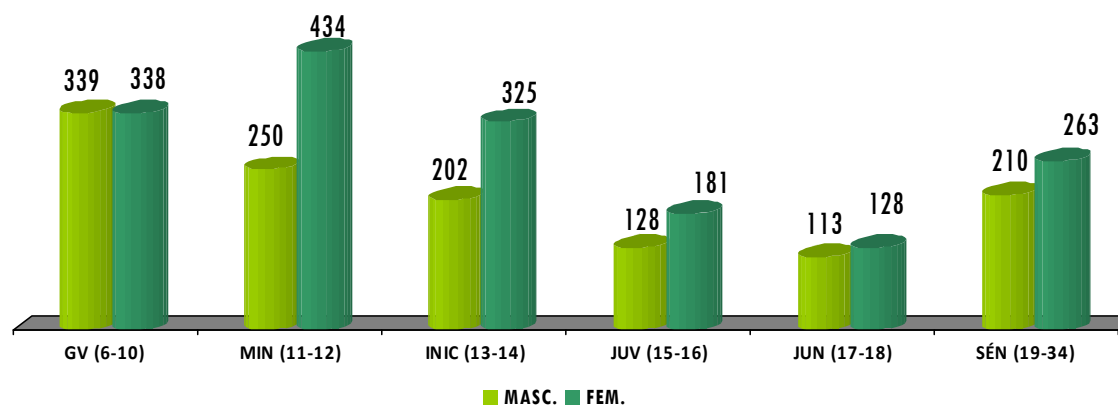


A modalidade mantém a sua característica tipo:

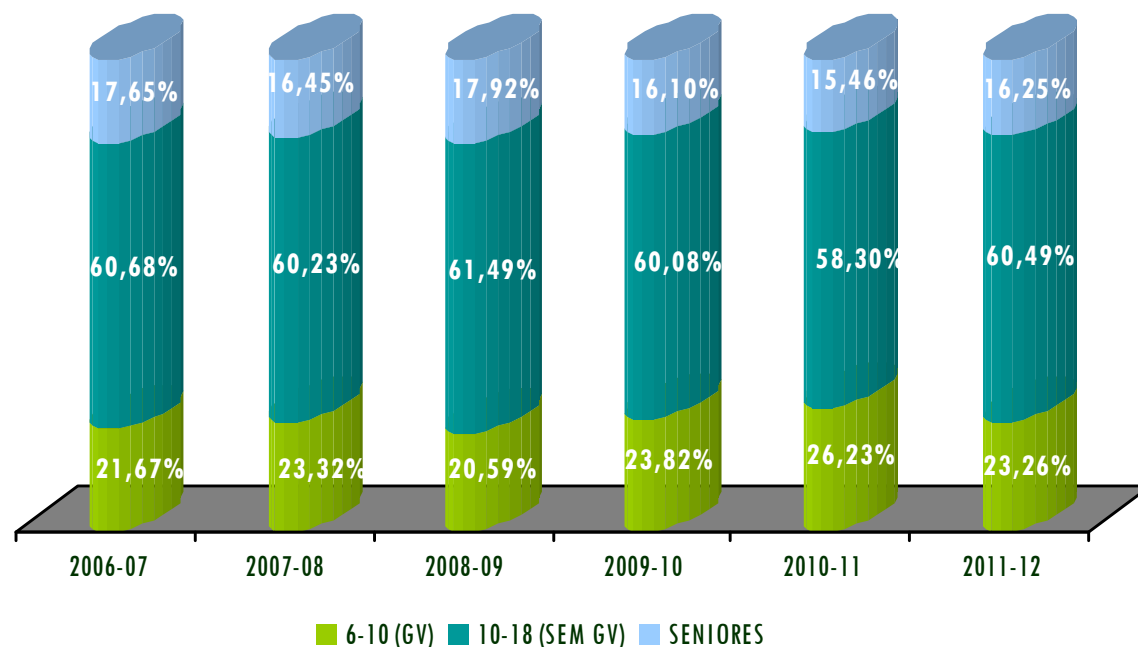
- base regional (8 ilhas)
- tendencialmente feminina

Se comparado com a época anterior, verifica-se um decréscimo global nos escalões de formação (- 82), especificamente nos JUV. O Gira Volei decresce 105 atletas, podendo inferir-se haver alguma transferência para os minis (+34). Os INIC crescem um pouco (+ 17). Ligeiro aumento nos SÉN FEM (+24), enquanto que os MASC decrescem (-12).

DISTRIBUIÇÃO ESCALÃO/SEXO 2011-2012



ATLETAS - RELAÇÃO ESCALÕES DE FORMAÇÃO/SENIORES

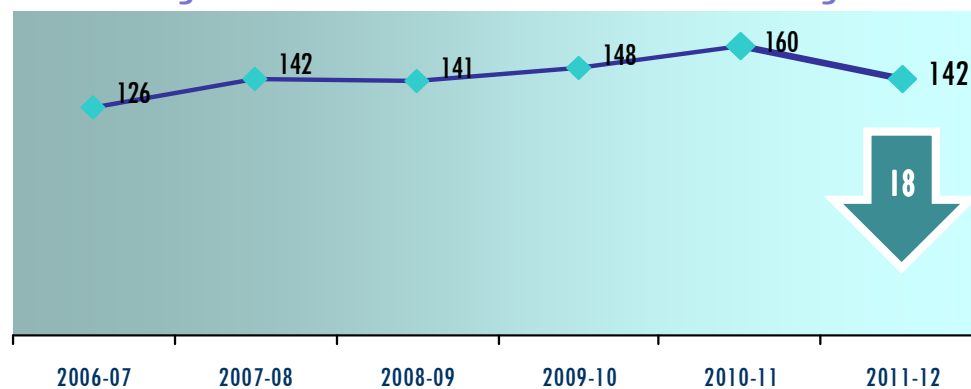


Não se verificam alterações significativas nos valores e na relação entre os grupos apresentados.

Uma análise em pormenor permite afirmar que a modalidade se suporta numa base que parece estável e sustentada nos diferentes escalões etários.

TREINADORES NA MODALIDADE E POR NÍVEL

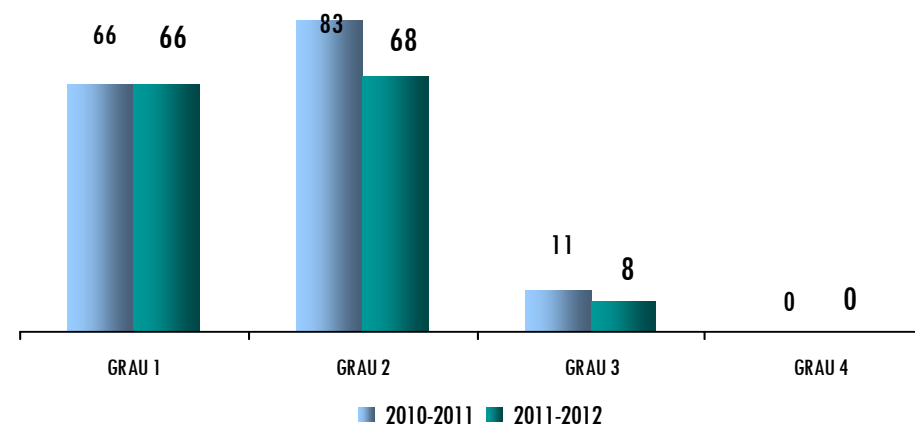
EVOLUÇÃO DO NÚMERO DE TREINADORES - AÇORES



Com exceção da AVIP e ADF, o decréscimo é generalizado. Os mais significativos em valores absolutos: AVSM (- 6) e na AVIT (- 4)

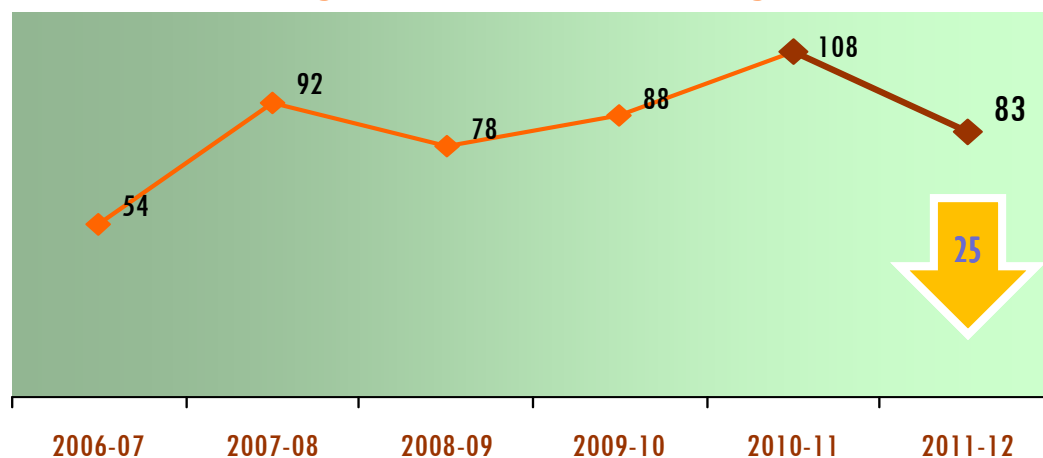
O decréscimo verificado nos graus 2 e 3 (os mais significativos em valores absolutos verificam-se na AVSM/- 7 e na AVIT/- 5 pode estar relacionado com o processo de emissão de títulos

DISTRIBUIÇÃO POR GRAU



ÁRBITROS NA MODALIDADE E POR NÍVEL

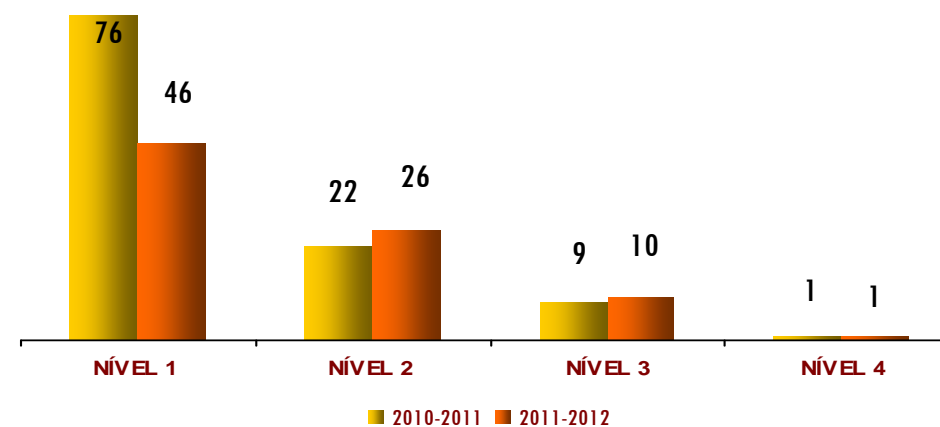
EVOLUÇÃO ÁRBITROS/JUIZES - AÇORES



Depois de um período de crescimento contínuo, acontece um decréscimo muito acentuado.

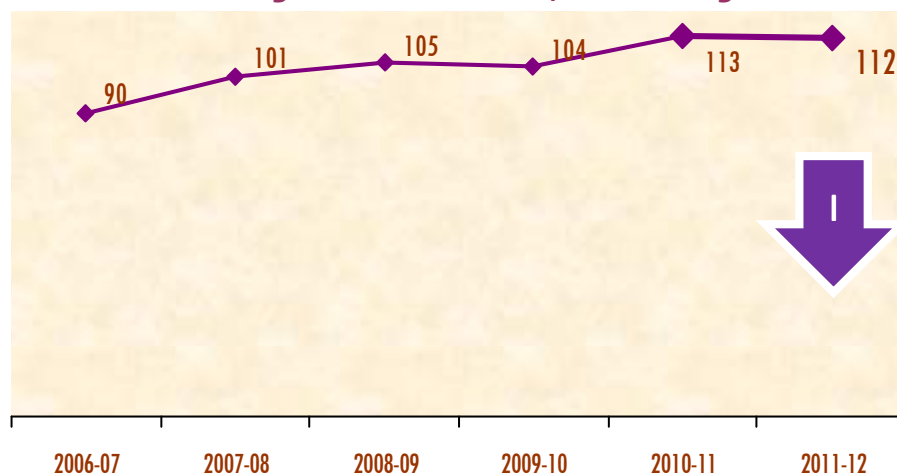
A análise específica da situação mostra que esse decréscimo ocorreu nos árbitros de nível 1, correspondendo ao nível de entrada na carreira, grupo que é o suporte do enquadramento da atividade competitiva de âmbito local

DISTRIBUIÇÃO POR NÍVEIS

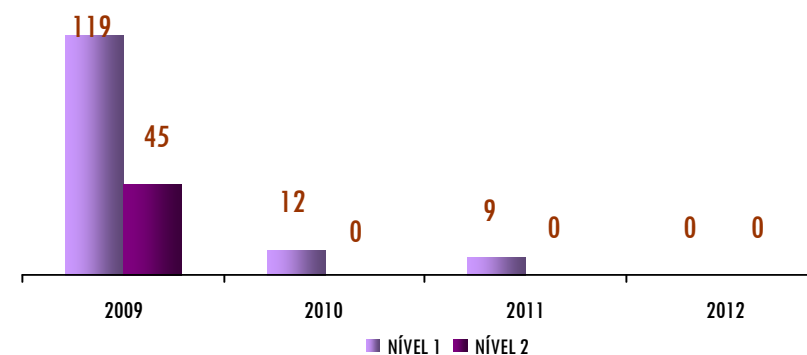


DIRIGENTES/OUTROS NA MODALIDADE E POR NÍVEL

1 - EVOLUÇÃO DIRIGENTES/OUT.* - AÇORES



2 - DISTRIBUIÇÃO POR NÍVEIS*



* Categorização não federativa).

AVALIAÇÃO DO PROJETO “FORMAÇÃO DE DIRIGENTES DESPORTIVOS”

Este projeto foi criado em 2009 para ser desenvolvido no período de 2009 a 2012.

Ao longo deste período foram realizados na Região 32 cursos, sendo 18 de nível 1, 13 curso de nível 2 e 1 de nível 3, os quais formaram 822 dirigentes habilitados com o nível 1, 287 com o nível 2 e 36 com o nível 3.

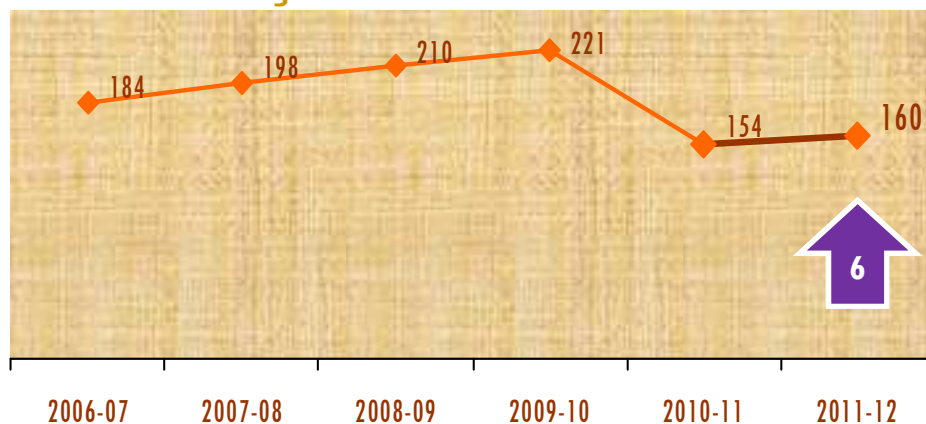
Considera-se que o objetivo fundamental de dotar os dirigentes desportivos dum conjunto de conhecimentos e instrumentos necessários ao exercício das suas funções nos clubes e associações desportivas foi cumprido, apesar de não ter sido atingido o número de formandos previstos (1.500, dos quais 500 de nível 2).

O Voleibol foi uma das modalidades que mais se empenhou neste projeto e mais participações teve (185 do total regional de 1.145 participações).

Os dirigentes formados no Voleibol representam 16,16% do total de participações neste projeto.

EQUIPAS E DISTRIBUIÇÃO POR ASSOCIAÇÃO

EVOLUÇÃO DO NÚMERO DE EQUIPAS

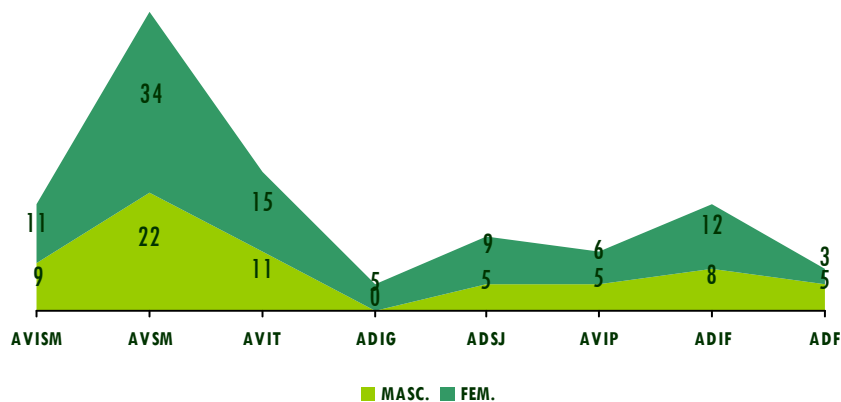


Verifica-se uma ligeira retoma do número global de equipas.

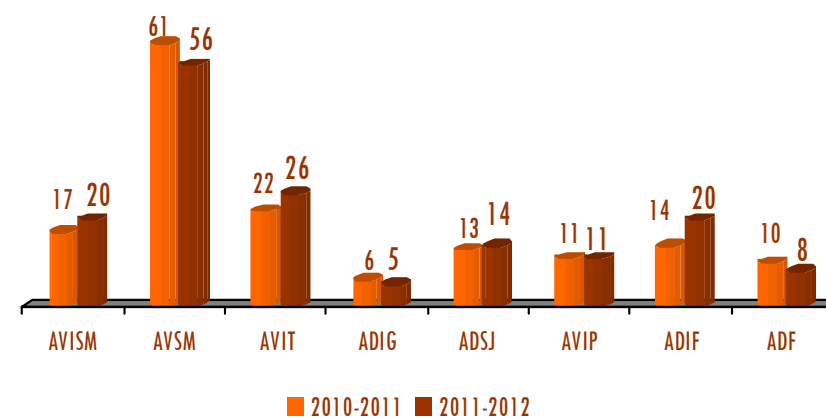
Confirma-se a característica da modalidade como sendo tendencialmente feminina

Registam-se alterações ao nível de cada associação, algumas com algum significado

DISTRIBUIÇÃO DAS EQUIPAS EM 2011 - 2012



DISTRIBUIÇÃO DAS EQUIPAS NAS ÚLTIMAS 2 ÉPOCAS *



FORMAÇÃO FORMAL DE AGENTES DESPORTIVOS N/ PRATICANTES*

Nesta modalidade, foram realizadas 4 cursos/ações na Região sendo 1 curso para treinadores organizado pela AVSM, 1 para árbitros organizado pela ADIF, 1 Clinic para árbitros organizado pela AVSM e 1 ação para delegados técnicos organizada pela AVIT. Todas envolveram participantes de várias associações. O montante atribuído foi de 19.438,50 não tendo sido atingido o limite máximo definido no início da época (23.800,00).

PARA 2013 O LIMITE MÁXIMO DE FINANCIAMENTO PARA O VOLEIBOL É DE € 15.827,00
O conjunto das Associações devem definir as suas prioridades para efeitos de atribuição do apoio.
A afetação específica a cada ação será determinada após discussão e negociação.
Caso pretendam organizar alguma ação de formação para dirigentes, a mesma será incluída neste limite de financiamento.

* Não inclui a formação de dirigentes desportivos

EVENTOS DESPORTIVOS

Foram realizados **2 eventos** na Região aos quais foi atribuído um montante global de **€ 13.650,00**.

PARA 2013 OS APOIOS PARA ESTA ÁREA FICAM SUSPENSOS.