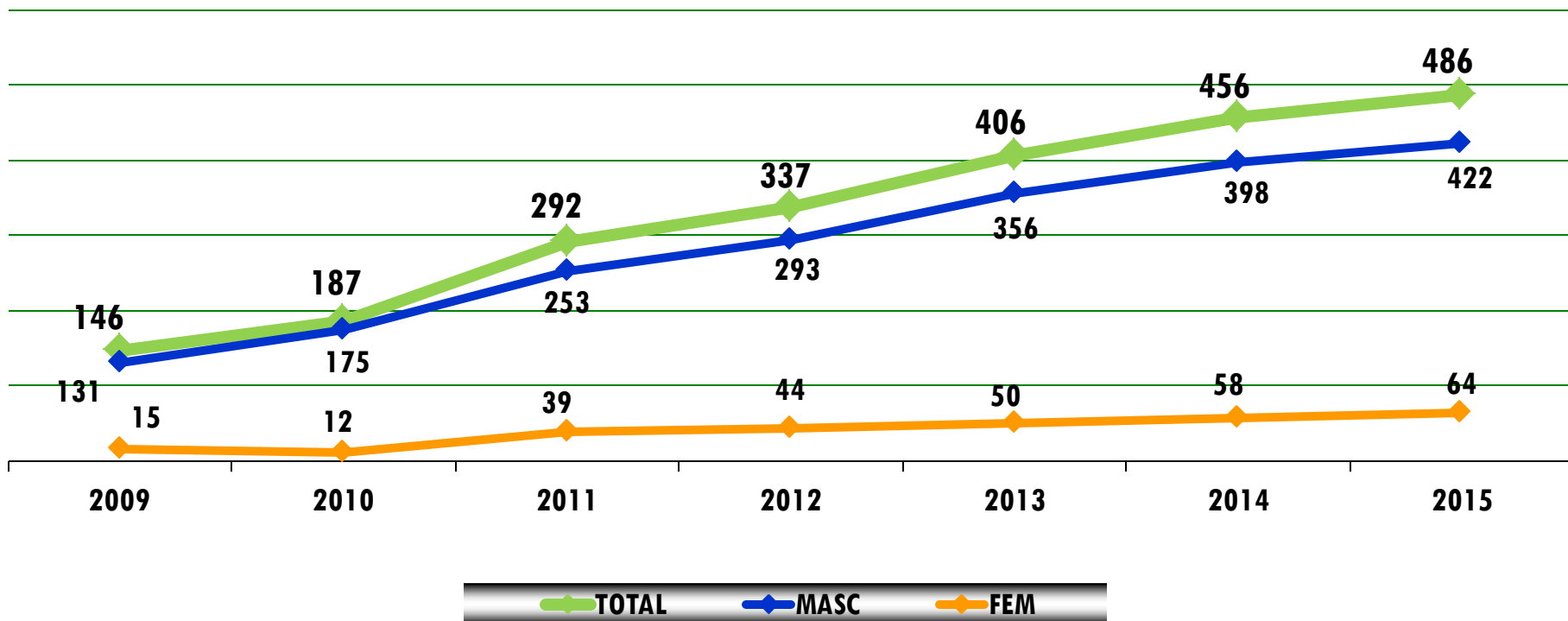


EVOLUÇÃO DO NÚMERO - AÇORES

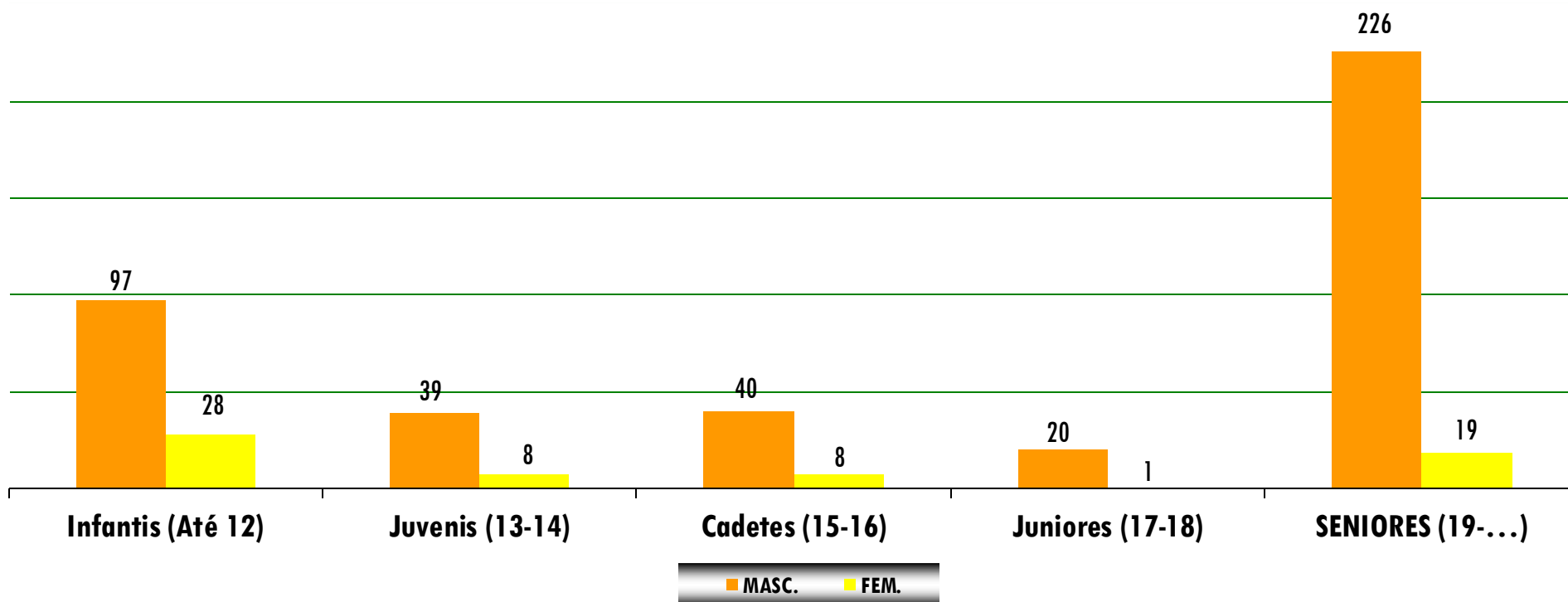


- Desde 2009 que a modalidade mantém o seu crescimento contínuo, atingindo o valor máximo nesta época desportiva com mais 30 atletas do que na anterior.
- A modalidade tem representação nas ilhas da TER, FAI e SMG, sendo nesta última onde tem maior volume de atividade.
- Destaca-se a entrada de mais 1 clube na região desenvolvendo a modalidade.

DISTRIBUIÇÃO POR ESCALÃO ETÁRIO E SEXO



Governo dos Açores



- A leitura deste gráfico mostra que a grande maioria dos atletas são dos escalões de INF (125) e SEN (245), ou seja nos extremos dos escalões de formação da modalidade.



VARIAÇÃO POR ÉPOCA POR ESCALÃO ETÁRIO

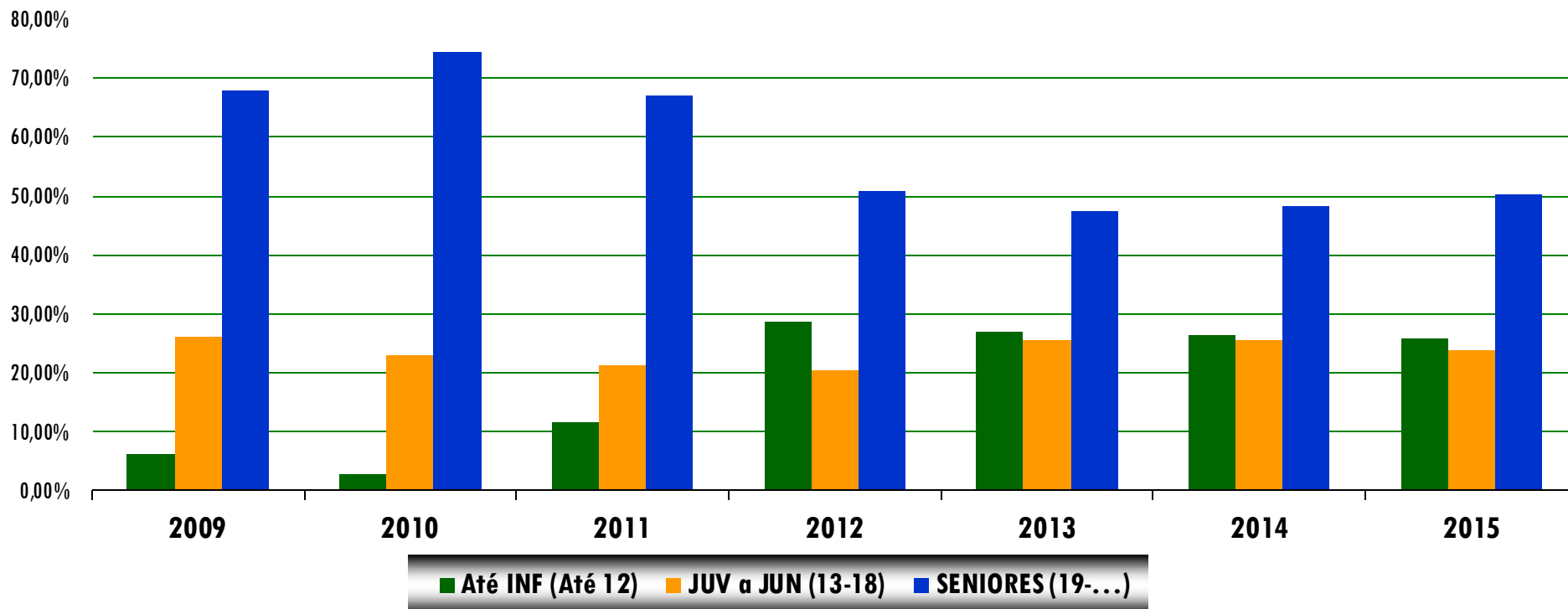


ÉPOCA	INFANTIS	JUVENIS	CADETES	JUNIORES	SENIORES	TOTAL	%
2012	79	43	26	18	171	337	
2013	109	54	28	22	193	406	
2014	120	65	26	25	220	456	
<i>variação</i>	<i>11</i>	<i>11</i>	<i>-2</i>	<i>3</i>	<i>27</i>	<i>50</i>	<i>12,32%</i>
2015	125	47	48	21	245	486	
<i>variação</i>	<i>5</i>	<i>-18</i>	<i>22</i>	<i>-4</i>	<i>25</i>	<i>30</i>	<i>6,58%</i>

- Em comparação com a época anterior verifica-se o aumento de atletas em todos os escalões etários à exceção dos JUV e JUN, sendo nos SEN aquele onde se observa o maior aumento (+25).



RELAÇÃO ESCALÕES DE FORMAÇÃO/SENIORES



- Mantém-se o registo na relação dos grupos referenciados neste gráfico, não se notando uma alteração significativa relativamente ao padrão habitual.
- O escalão de SEN com um peso de 50,41 % dos atletas da região continua a ser o grupo predominante na modalidade.

RELAÇÃO POR ESCALÃO ETÁRIO E SEXO

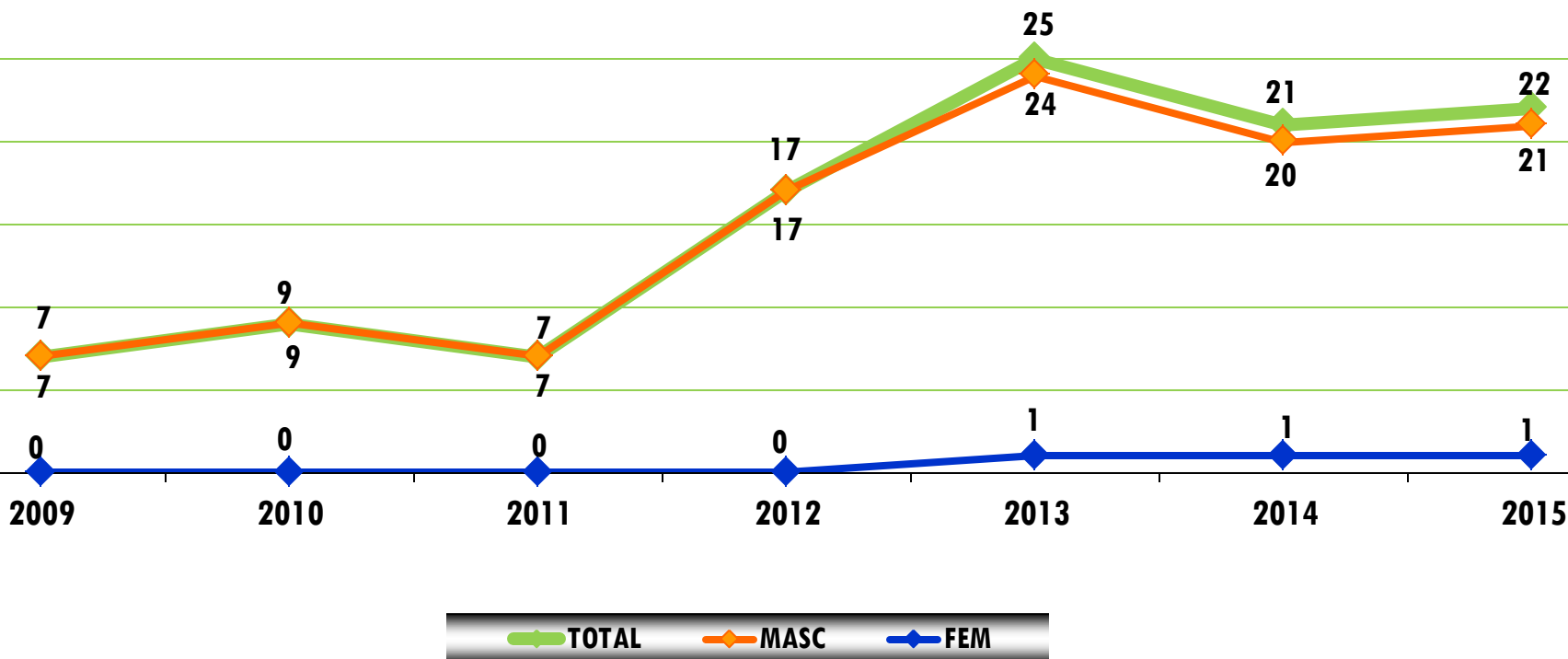
SEXO	INFANTIS	JUVENIS	CADETES	JUNIORES	SENIORES	TOTAL
Masculinos	97	39	40	20	226	422
Femininos	28	8	8	1	19	64
<i>% masc</i>	<i>77,60%</i>	<i>82,98%</i>	<i>83,33%</i>	<i>95,24%</i>	<i>92,24%</i>	<i>86,83%</i>
<i>% fem</i>	<i>22,40%</i>	<i>17,02%</i>	<i>16,67%</i>	<i>4,76%</i>	<i>7,76%</i>	<i>13,17%</i>
<i>% escalão/total</i>	<i>25,72%</i>	<i>9,67%</i>	<i>9,88%</i>	<i>4,32%</i>	<i>50,41%</i>	<i>100,00%</i>

- Os valores mostram que a participação masculina é maior que a feminina o que, aliás, é consistente com o histórico. No conjunto dos dois sexos e no global, o escalão com menor participação desportiva é o de JUN (4,32%) e o que recolhe maior adesão à prática desportiva é o de SEN (50,41%).
- No referente ao peso relativo dos sexos, o valor mais baixo na participação feminina é o do escalão de JUN (4,76%) enquanto na masculina esse valor é no do escalão de INF (77,60%).

EVOLUÇÃO DO NÚMERO - AÇORES



Governo dos Açores

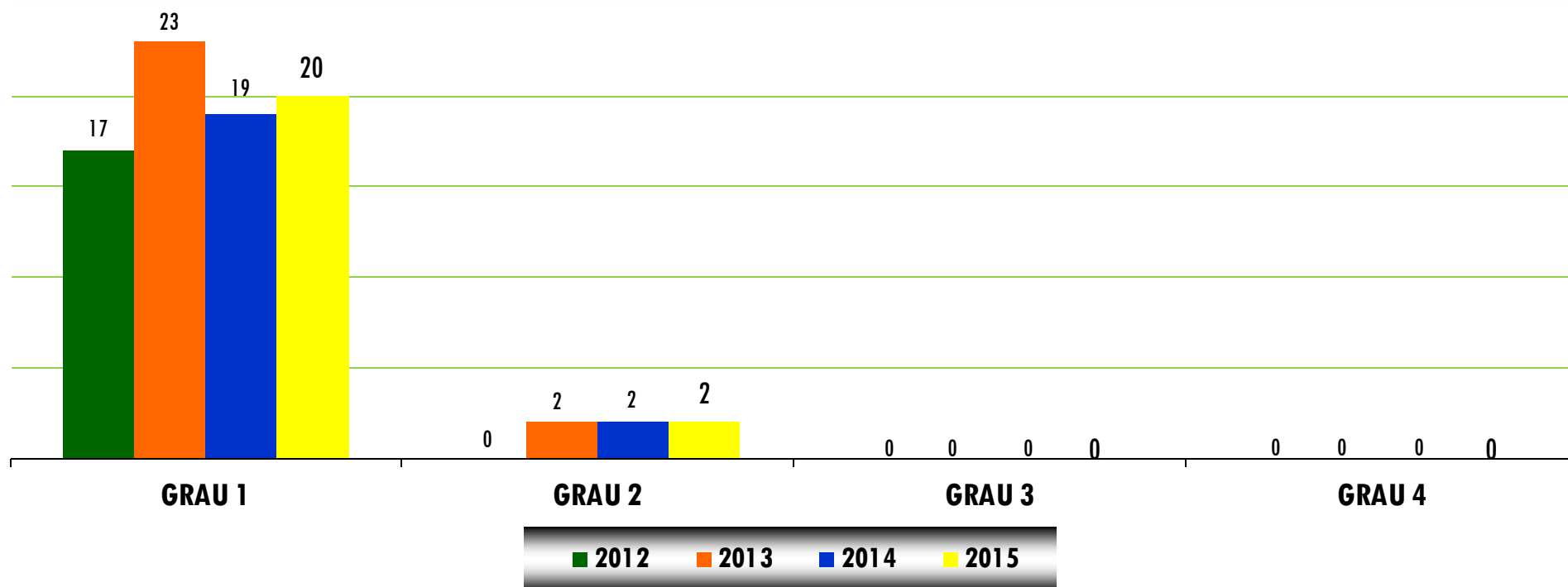


- Após uma diminuição verificada na época anterior regista na época em estudo um aumento de 1 treinador atingindo assim o segundo valor mais alto desde 2009.
- Verifica-se também o registo de 1 treinador do sexo feminino, aliás mantendo o verificado nas últimas três épocas desportivas.





DISTRIBUIÇÃO POR GRAU



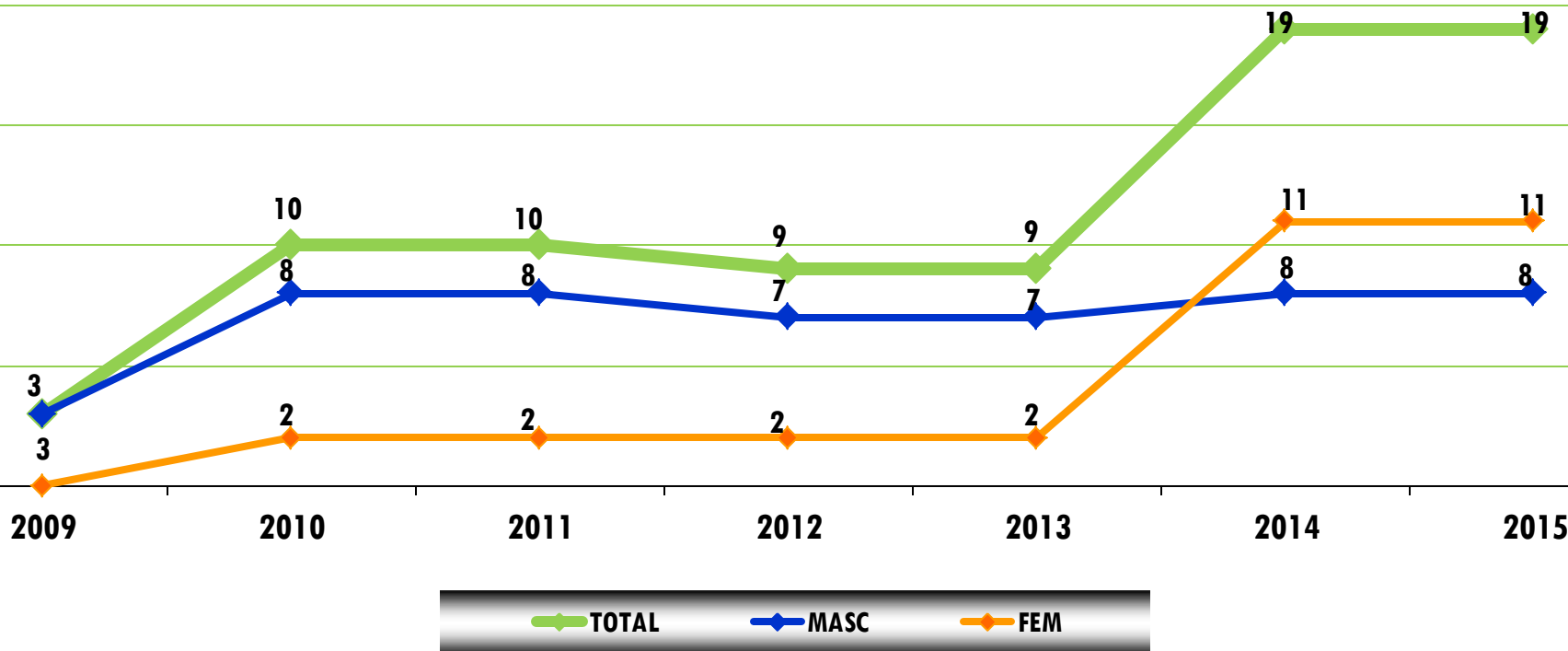
- Em comparação com a época anterior destaca-se, o aumento do número de treinadores do Grau 1 (+1).



EVOLUÇÃO DO NÚMERO - AÇORES



Governo dos Açores

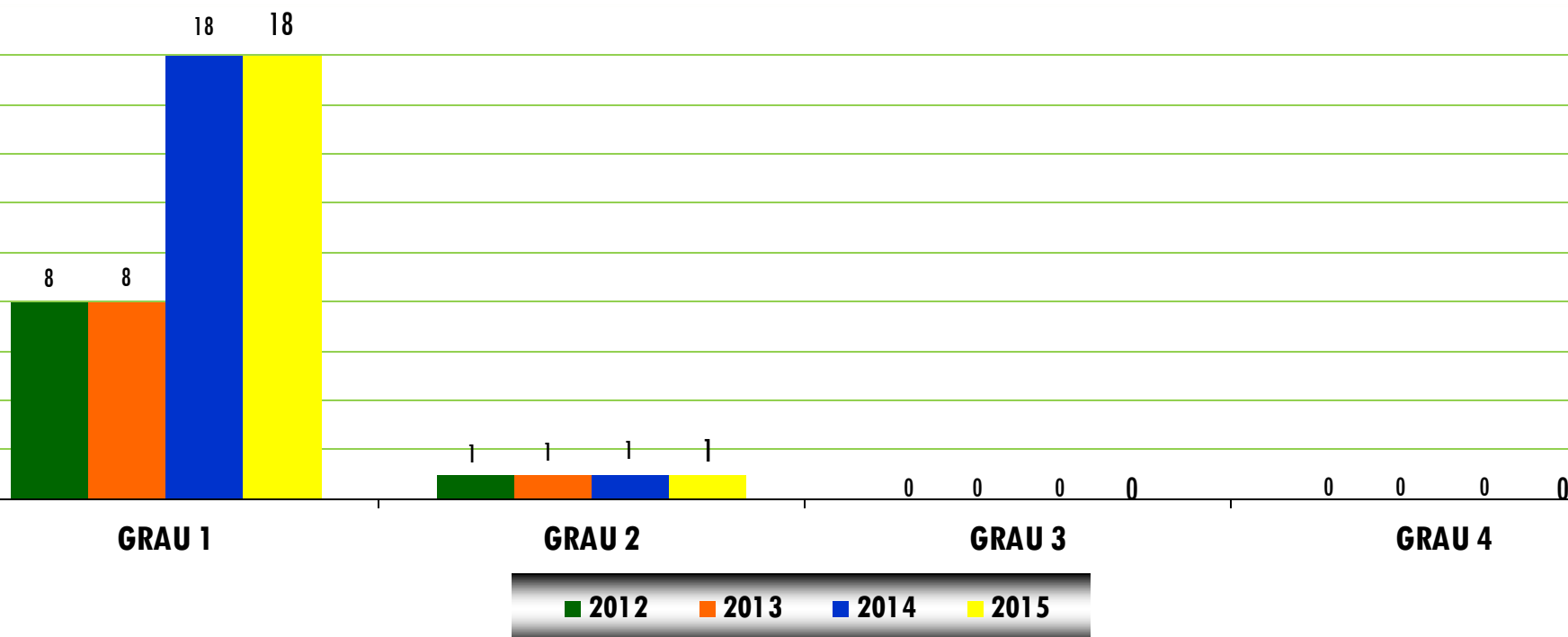


- Constata-se uma manutenção deste tipo de agentes desportivos, sendo que na época em estudo são na maioria do sexo feminino.





DISTRIBUIÇÃO POR GRAU



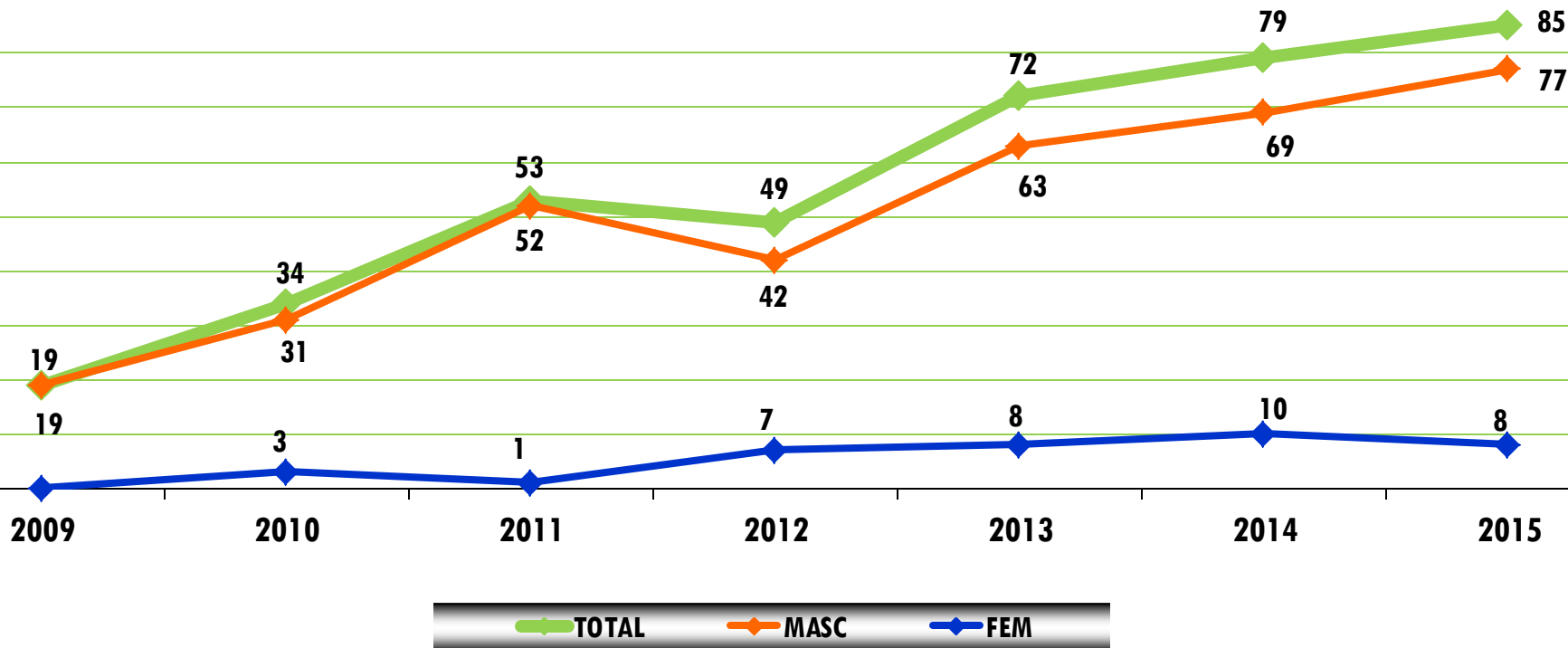
- Não existe qualquer alteração relativamente à época anterior.



EVOLUÇÃO DO NÚMERO - AÇORES



Governo dos Açores



- Pelo terceiro ano consecutivo a modalidade aumenta o número deste tipo de agentes desportivos. (+8), apesar de ter diminuído o número de dirigentes do sexo feminino.



TAXA PARTICIPAÇÃO ABSOLUTA POR MODALIDADE – (2013/2014)

ORDEM	MODALIDADES	ATLETAS (2013-14)	POPULAÇÃO DOS AÇORES (Censos 2011)	TAXA PARTICIPAÇÃO ABSOLUTA	TAXA PARTICIPAÇÃO ABSOLUTA DOS AÇORES
1º	FUTEBOL	4.850	241.763	2,01%	9,56%
2º	VOLEIBOL	2.590		1,07%	
3º	FUTSAL	2.386		0,99%	
4º	BASQUETEBOL	1.629		0,67%	
5º	ATLETISMO	1.548		0,64%	
14º	CICLISMO	456		0,19%	

- Tendo em conta a população dos Açores e o número de atletas federados nas modalidades praticadas na região, verifica-se que o Ciclismo na época 2013-14 foi a 14ª modalidade mais praticada, com uma taxa de participação absoluta de 0,19%.

- Em 2014 a taxa de participação absoluta da região foi de 9,56%.

DIMENSÃO AÇORES NA PRÁTICA NACIONAL (2013/2014)

INDICADORES	AÇORES (2013-14)	PAÍS (2013-14)	% NACIONAL
ATLETAS	456	13.226	3,45%
TREINADORES	21	266	7,89%
ÁRBITROS/JUÍZES	19	152	12,50%
DIRIGENTES	79	817	9,67%

- Analisando a tabela verifica-se que nos indicadores dos agentes desportivos não praticantes as percentagens de representatividade nacional da modalidade são expressivas, principalmente ao nível dos Árbitros/Juízes (12,50%).
- Também ao nível dos atletas, a região apresenta-se com um valor significativo quando comparado com o todo nacional.