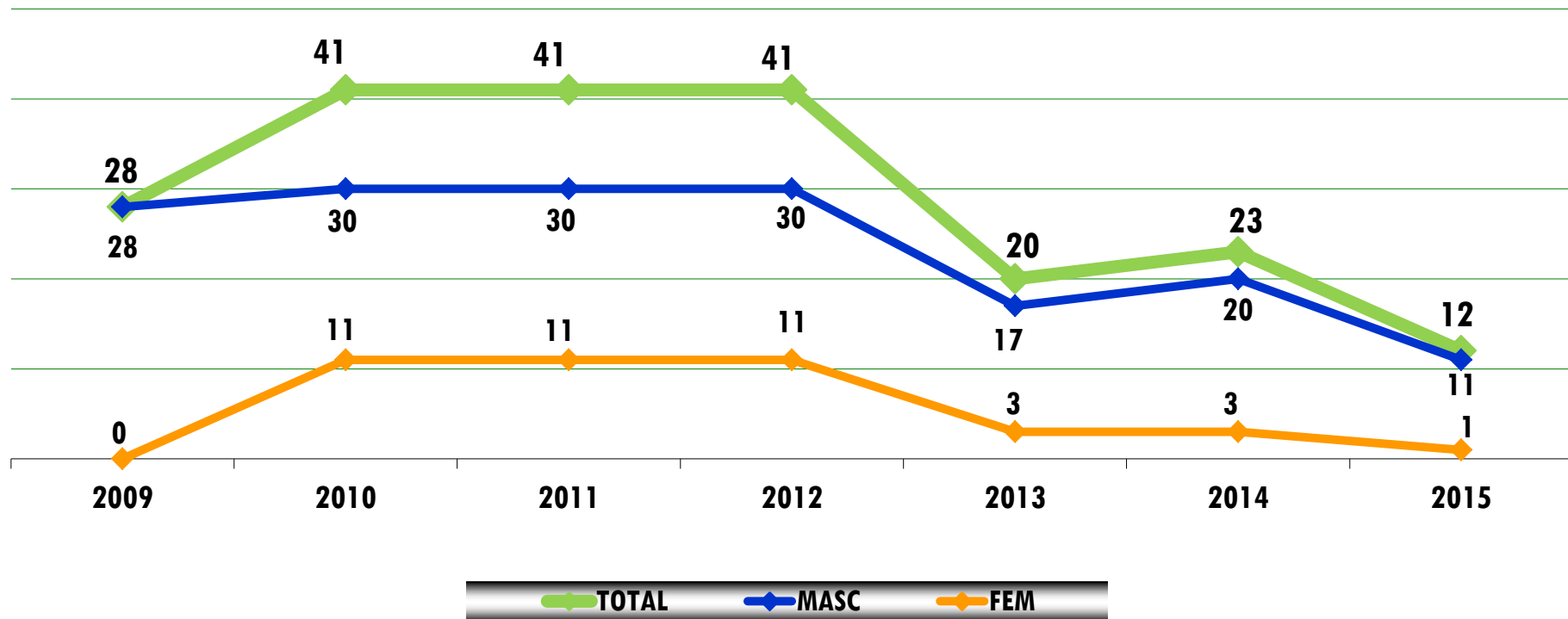


EVOLUÇÃO DO NÚMERO - AÇORES

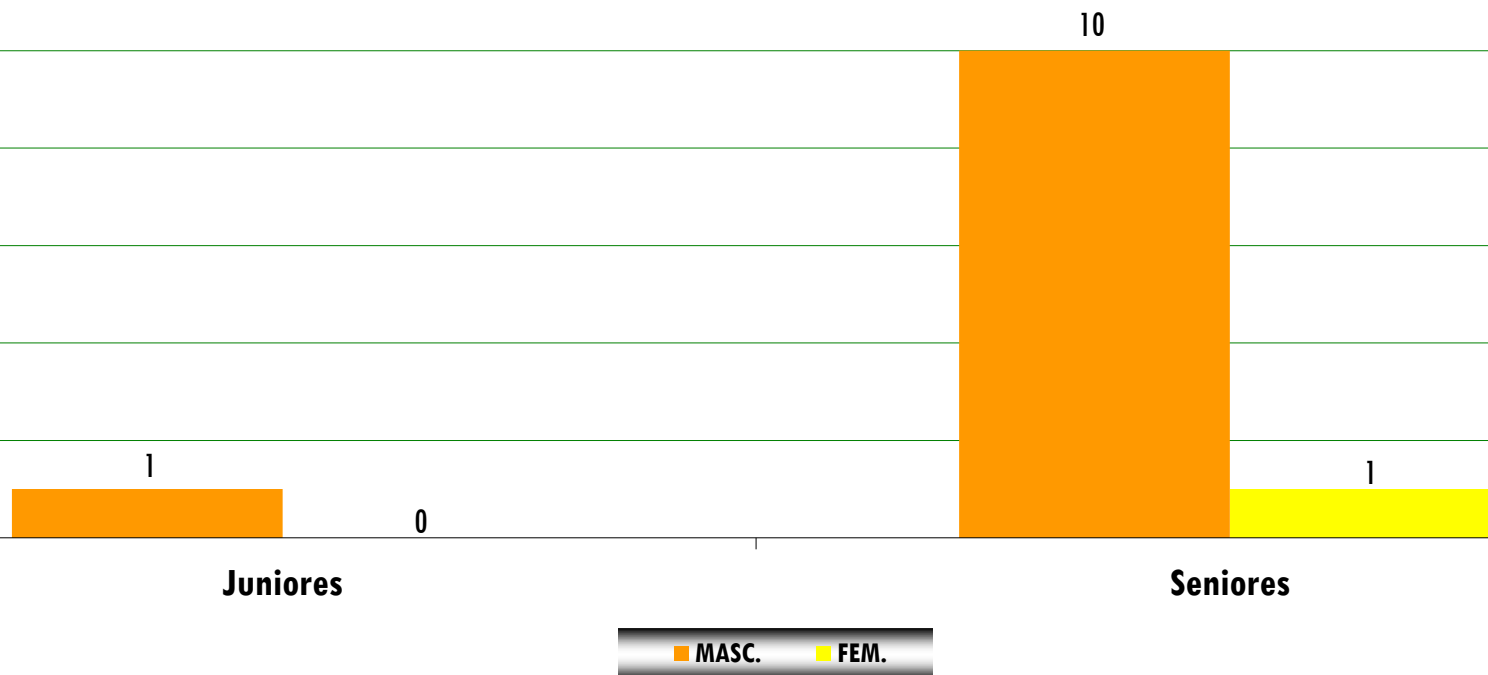


- A modalidade tem prática federada em apenas uma ilha (São Miguel).
- Verifica-se uma diminuição do número de atletas na região (-11) relativamente à época desportiva anterior, atingindo o registo mais baixo dos anos em análise.

DISTRIBUIÇÃO POR ESCALÃO ETÁRIO E SEXO



Governo dos Açores



- Neste gráfico é possível observar que a modalidade praticamente não tem expressão no feminino, apresentando apenas uma atleta do sexo feminino, no escalão de Seniores.
- Para além do escalão de Seniores, a modalidade apresenta apenas um atleta no escalão de Juniores.



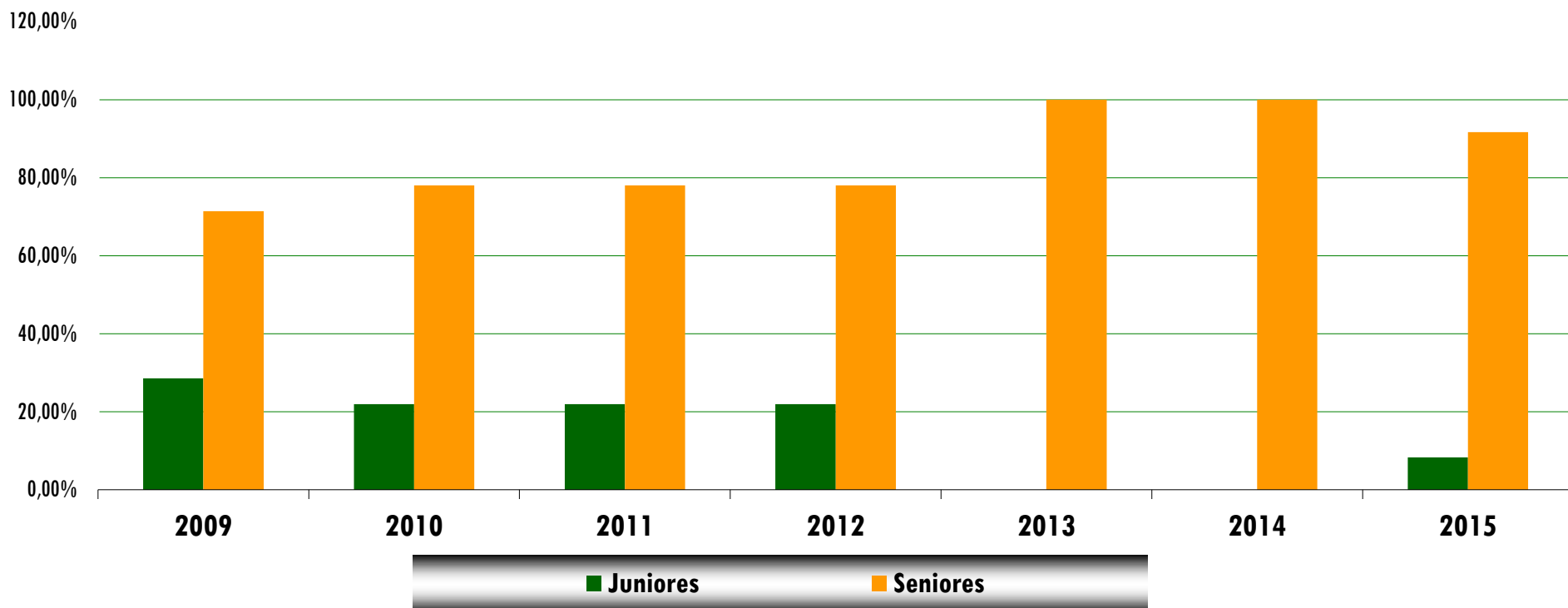
VARIAÇÃO POR ÉPOCA POR ESCALÃO ETÁRIO

ÉPOCA	JUNIORES	SENIORES	TOTAL	%
2012	9	32	41	
2013	0	20	20	
2014	0	23	23	
<i>variação</i>	<i>0</i>	<i>3</i>	<i>3</i>	<i>15,00%</i>
2015	1	11	12	
<i>variação</i>	<i>1</i>	<i>-12</i>	<i>-11</i>	<i>-47,83%</i>

- Na confrontação com a época anterior, a variação global apresenta valores negativos, registando-se uma diminuição de atletas no escalão de Seniores (-12) .
- Relativamente ao escalão de Juniores, e depois de nas duas época anteriores não ter apresentado qualquer atleta, volta a ter um atleta no escalão de Juniores.



RELAÇÃO ESCALÕES DE FORMAÇÃO/SENIORES



- Pela análise do gráfico, é notório a diminuição de atletas no escalão de Juniores desde o ano de 2009. Depois de três anos consecutivos com idêntica percentagem (entre 2010 e 2012) e de dois anos sem qualquer atleta federado (2013 e 2014) a modalidade, em 2015, volta a apresentar 1 atleta no escalão de Juniores.

- Quanto ao escalão de Seniores, e depois de dois anos em que apresentou a totalidade dos atletas da modalidade, mantém na época em análise uma elevada percentagem de atletas (91,67%).



RELAÇÃO POR ESCALÃO ETÁRIO E SEXO

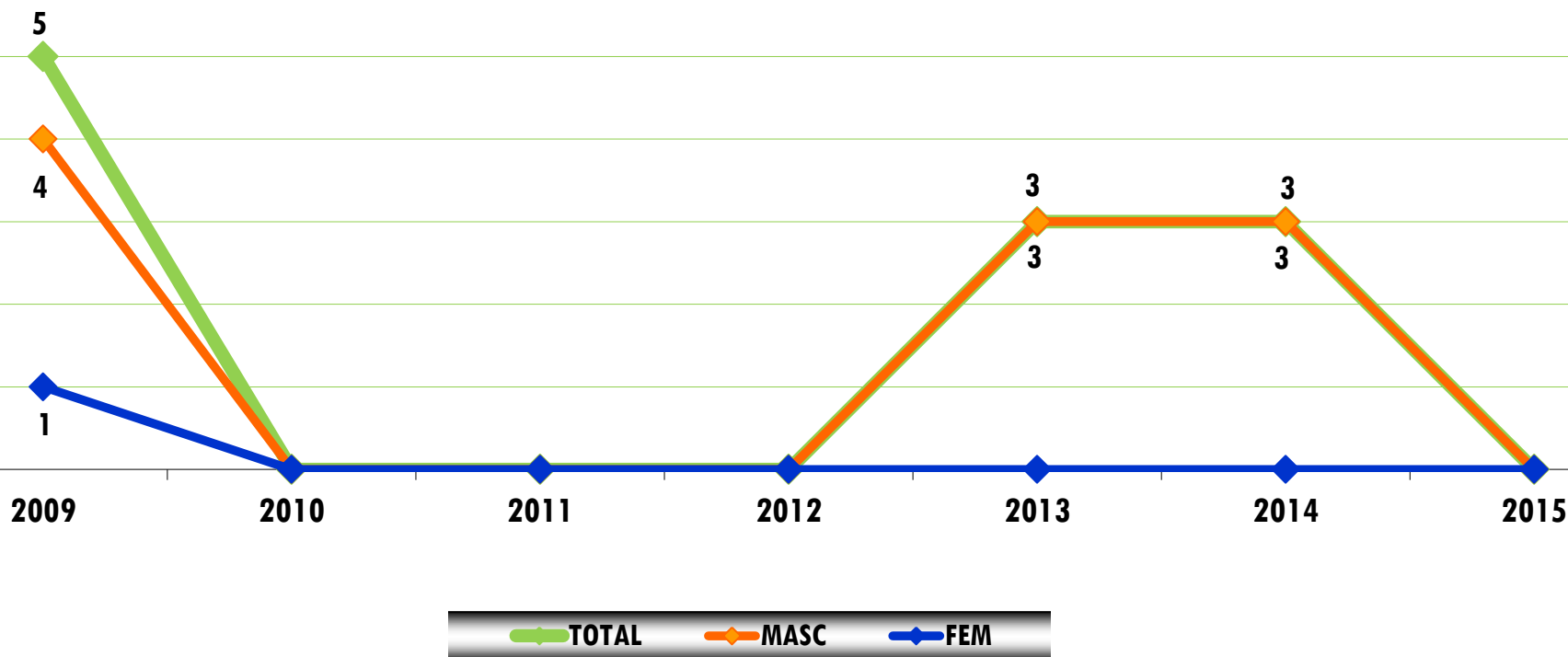
SEXO	JUNIORES	SENIORES	TOTAL
Masculinos	1	10	11
Femininos	0	1	1
<i>% masc</i>	<i>100,00%</i>	<i>90,91%</i>	<i>91,67%</i>
<i>% fem</i>	<i>0,00%</i>	<i>9,09%</i>	<i>8,33%</i>
<i>% escalão/total</i>	<i>8,33%</i>	<i>91,67%</i>	<i>100,00%</i>

- Os valores mostram uma participação masculina muito superior à feminina, com 91,67% e 8,33%, respetivamente.
- No conjunto dos dois sexos e no global, o escalão com menos participação desportiva é o de JUN (8,33%) e o que recolhe maior adesão à prática desportiva são os SEN (91,67%).

EVOLUÇÃO DO NÚMERO - AÇORES



Governo dos Açores



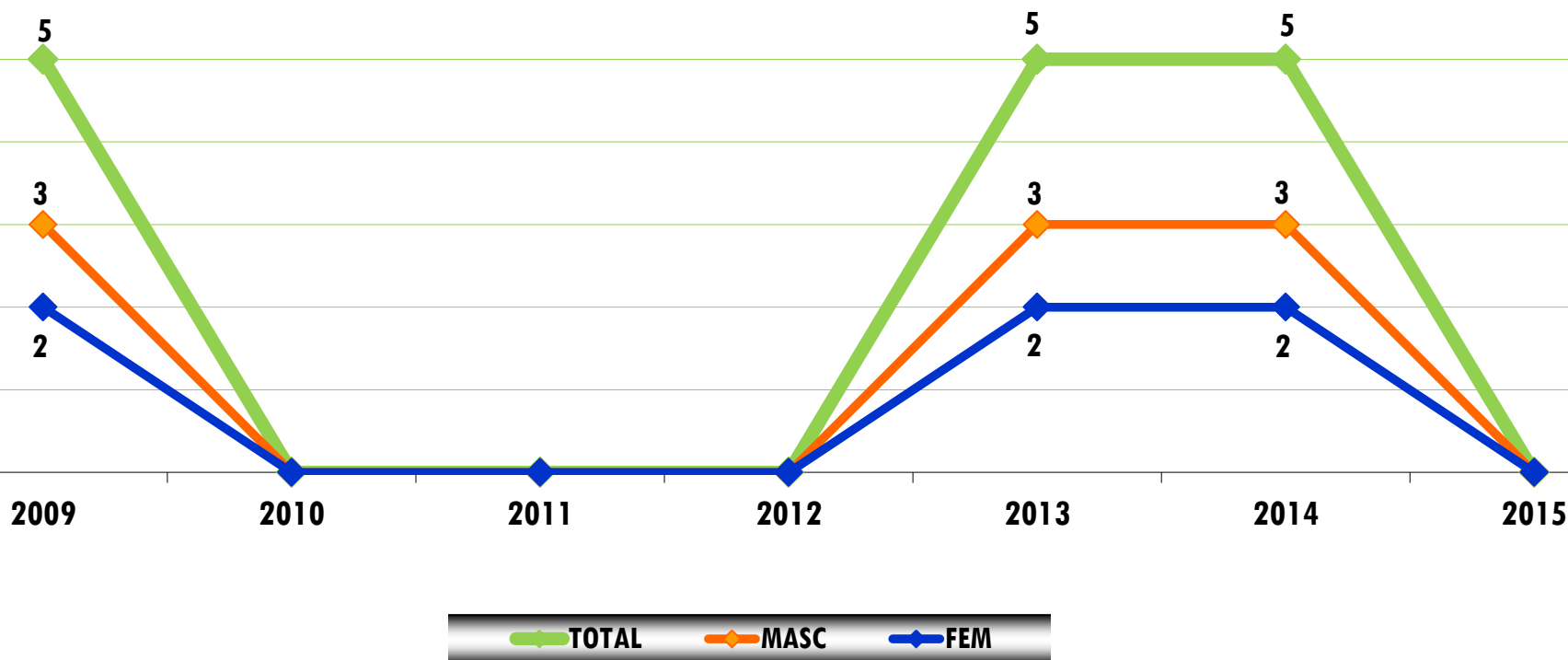
- Depois de nos dois anos anteriores ter mantido constante o número de treinadores (3) na época em análise a modalidade volta a não federar nenhum deste tipo de agentes desportivos, à semelhança do sucedido nos anos de 2010, 2011 e 2012.
- Relativamente ao sexo feminino, realçar que a modalidade não apresenta registo de treinadoras desde o ano 2009.



EVOLUÇÃO DO NÚMERO - AÇORES



Governo dos Açores



- Depois de nos dois anteriores ter mantido constante o número de Dirigentes (5) na época em análise a modalidade volta a não federar nenhum deste tipo de agentes desportivos, à semelhança do sucedido nos anos de 2010, 2011 e 2012.



TAXA PARTICIPAÇÃO ABSOLUTA POR MODALIDADE – 2013-14

ORDEM	MODALIDADES	ATLETAS (2013-14)	POPULAÇÃO DOS AÇORES (Censos 2011)	TAXA PARTICIPAÇÃO ABSOLUTA	TAXA PARTICIPAÇÃO ABSOLUTA DOS AÇORES
1º	FUTEBOL	4.850	241.763	2,01%	9,56%
2º	VOLEIBOL	2.590		1,07%	
3º	FUTSAL	2.386		0,99%	
4º	BASQUETEBOL	1.629		0,67%	
5º	ATLETISMO	1.548		0,64%	
34º	BRIDGE	23		0,01%	

- Tendo em conta a população dos Açores e o número de atletas federados nas modalidades praticadas na região, verifica-se que o Bridge na época 2013-14 foi a 34ª modalidade mais praticada, com uma taxa de participação absoluta de 0,01%.

- Em 2014 a taxa de participação absoluta da região foi de 9,56%.

DIMENSÃO AÇORES NA PRÁTICA NACIONAL (2013/2014)

INDICADORES	AÇORES (2013-14)	PAÍS (2013-14)	% NACIONAL
ATLETAS	23	866	2,66%
ÁRBITROS/JUÍZES	3	53	5,77%
DIRIGENTES	5	90	5,56%

- Analisando a tabela verifica-se que nos indicadores dos agentes desportivos não praticantes as percentagens de representatividade nacional da modalidade são expressivas, quer ao nível dos Árbitros/Juízes (5,77%), quer dos dirigentes (5,56%).