

**QUADRO DE AVALIAÇÃO E RESPONSABILIZAÇÃO - 2013**

**Departamento:** Secretaria Regional dos Recursos Naturais  
**Organismo:** Inspeção Regional das Pescas

**Missão:** Programar, coordenar e executar, em colaboração com outros organismos e instituições, a fiscalização e o controlo da pesca marítima, da aquicultura e das actividades conexas, desde a produção à comercialização.

**Visão:** Contribuir e melhorar a gestão sustentável dos recursos pesqueiros.

**Objectivos estratégicos (OE):**

**OE 1:** Melhorar o controlo da pesca e actividades conexas

**OE 2:** Melhorar a instrução de Processos de Contra-Ordenação em Matéria de Pesca Marítima

**OE 3:** Optimizar os recursos humanos e financeiros para tornar o serviço mais eficiente

Objectivos operacionais	Realizado Ano 2012 (ano n-1)	Meta Ano 2013 (ano n)	Concretização			Desvios
			Resultado	Classificação		
				Superou	Atingiu	
<b>EFICÁCIA</b>			<b>103,47%</b>			
<b>OB 1 (OE 1 &amp; 3)</b> Aumentar o controlo e inspeção da pesca e actividades conexas	<b>Ponderação de 50%</b>					
	<b>Ind 1</b> Manter número de missões inspectivas realizadas	620	600	671	X	
	<b>Peso</b> 40%			<b>111,83%</b>		<b>12%</b>
<b>Ind 2</b> Aumentar número de dias efectivos de fiscalização realizados	241	245	254	X		<b>4%</b>
	<b>Peso</b> 60%			<b>103,67%</b>		
	<b>OB 2 (OE 2 &amp; 3)</b> Aumentar o número de PCOMPM decididos	<b>Ponderação de 50%</b>				
<b>Ind 3</b> Aumentar o número de PCOMPM decididos	50	200	200		X	<b>0%</b>
<b>Peso</b> 100%			<b>100,00%</b>			
<b>EFICIÊNCIA</b>			<b>69,85%</b>			
<b>OB 3 (OE 1 &amp; 3)</b> Melhorar todos os procedimentos inspectivos e de elaboração de Relatórios de Missão	<b>Ponderação de 40%</b>					
	<b>Ind 4</b> Aumentar o número médio de inspeções realizadas por missão	2,4	2,5	2,1		X
	<b>Peso</b> 100%			<b>85,37%</b>		<b>-15%</b>
<b>OB 4 (OE 2 &amp; 3)</b> Melhorar todos os procedimentos de gestão, instrução e decisão de PCOMPM	<b>Ponderação de 60%</b>		Anos			
	<b>Ind 5</b> Reduzir o tempo médio entre a infração e a decisão final	2,5	2	2,3		X
	<b>Peso</b> 70%			<b>85,00%</b>		<b>-15%</b>
<b>Ind 6</b> Aplicação de procedimentos informáticos para controlo e gestão e decisão de PCOMPM			Meses			
	12	6	12		X	<b>-100%</b>
	<b>Peso</b> 30%			<b>0,00%</b>		
<b>QUALIDADE</b>			<b>85,84%</b>			
<b>OB 5 (OE 1, 2 &amp; 3)</b> Melhoria do controlo da actividade de pesca na Região	<b>Ponderação de 100%</b>					
	<b>Ind 7</b> Manter o número de Embarcações e Pescadores da pesca profissional fiscalizados	997	950	1 040	X	
	<b>Peso</b> 40%			<b>109,47%</b>		<b>9%</b>
<b>Ind 8</b> Aumento do número de comerciantes de pescado fiscalizados	271	325	180		X	<b>-45%</b>
	<b>Peso</b> 30%			<b>55,38%</b>		
	<b>Ind 9</b> Aumento do número de operadores da pesca lúdica fiscalizados	211	250	212		X
<b>Peso</b> 30%			<b>84,80%</b>		<b>-15%</b>	

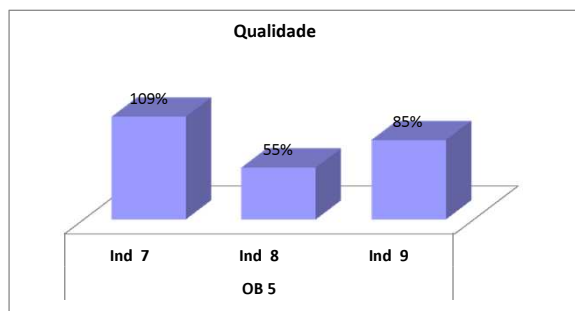
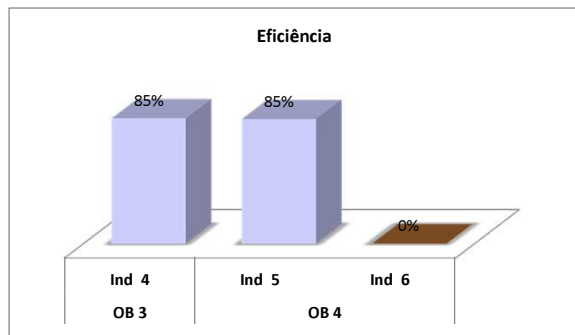
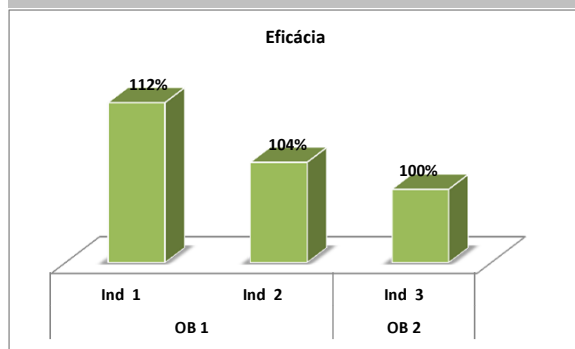
Alguns Indicadores não atingidos relacionados com abordagens e número médio de abordagens por missão, este relacionado com alguma dificuldade na realização de algumas missões em alguns períodos dos ano, relacionado com períodos de avaria de viaturas e ausência de inspetores por situações de baixas. No que diz respeito à implementação de aplicação para a gestão e controlo da decisão de PCOMPM apesar de algum esforço realizado nesse sentido, optou-se por dar prioridade à instrução de processos o que invalidou a disponibilização de meios humanos para o apoio ao desenvolvimento da mesma.

## Meios disponíveis

Recursos Humanos	Pontuação	Planeados	Executados	Desvio
Dirigentes - Direcção superior	20	20	21	1
Dirigentes - Direcção intermédia e Chefes de equipa	16	16	16	0
Inspectores de Pesca	14	126	110	-16
Técnicos Superiores	12	12	12	0
Assistentes técnicos	8	32	30	-2
<b>TOTAL</b>		<b>206</b>	<b>189</b>	<b>-17</b>

Orçamento (M€)	Estimado	Realizado	Desvio
Funcionamento	526,973	521,62	5,348
Plano	55,200	52,60	2,596

### Parâmetros



Eficácia	Eficiência	Qualidade
<b>Ponderação 40%</b>	<b>Ponderação 30%</b>	<b>Ponderação 30%</b>
<b>41,39%</b>	<b>20,95%</b>	<b>25,75%</b>
<b>Soma das ponderações</b>		<b>88,09%</b>

Avaliação final do serviço		
<b>Bom</b>	<b>Satisfatório</b>	<b>Insuficiente</b>
	<b>x</b>	

### Recursos Financeiros e Humanos

