

Departamento: Secretaria Regional do Mar, Ciência e Tecnologia

Organismo: Inspeção Regional das Pescas

Missão: Programar, coordenar e executar, em colaboração com outros organismos e instituições, a fiscalização e o controlo da pesca marítima, da aquicultura e das actividades conexas, desde a produção à comercialização

Visão: Contribuir e melhorar a gestão sustentável dos recursos pesqueiros.

Objetivos Estratégicos

OE 1: Melhorar o controlo da pesca e actividades conexas


OE 2: Melhorar e colaborar na implementação das políticas de gestão da Pesca na Região

OE 3: Melhorar a instrução e decisão de Processos de Contraordenação em Matéria de Pesca Marítima (PCOMPM)

OE 4: Optimizar os recursos humanos e financeiros para tornar o serviço mais eficiente

Cumprimento dos objetivos operacionais

Taxa de execução final por objetivo e parâmetro (Cumprido = 100%)



Legenda

Supera

Atinge

Não atinge

Sem efeito

Objetivos Estratégico-Operacionais

Objetivos Estratégico-Operacionais de Eficácia - Ponderação de 30 %

Obj. 1 - Aumentar o controlo e inspeção da pesca e actividades conexas - Ponderação de 100 %

Indicadores	Fórmula	2014	2015				Classificação	Desvio
			Meta	Superação	Peso	Realizado		
Ind. 1 - Manter o número de missões inspeção realizadas	Missões registadas na base de dados do Geo@cores	692	690 a 710	> 710	20%			
Ind. 2 - Aumentar número de dias efectivos de fiscalização realizados	Dias diferentes de calendário registados no Geo@cores	273	275 a 280	> 280	30%			
Ind. 3 - Aumentar número médio de missões nas ilhas sem núcleos inspetivos	Média do número de missões realizadas nas ilhas sem núcleos inspetivos registadas no Geo@cores	7	8 a 10	> 10	50%			

Objetivos Estratégico-Operacionais de Eficiência - Ponderação de 30 %

Obj. 2 - Melhoria dos procedimentos de inspeção - Ponderação de 40%

Indicadores	Fórmula	2014	2015				Classificação	Desvio
			Meta	Superação	Peso	Realizado		
Ind. 4 - Aumento do número médio de inspeções por missão nas ilhas com núcleos inspetivos da IRP	(Número de inspeções / Número de missões) Dados Faial, Pico, Terceira e São Miguel	2,0	2,1 a 2,3	> 2,3	40%			
Ind. 5 - Aumento do número médio de inspeções por missão nas ilhas sem núcleos inspetivos da IRP	(Número de inspeções / Número de missões) Dados São Jorge, Flores, Corvo, Graciosa e Santa Maria	7,0	7,1 a 7,3	> 7,3	60%			

Obj. 3 - Melhoria dos Procedimento de instrução e decisão de PCOMPM - Ponderação de 60 %

Indicadores	Fórmula	2014	2014				Classificação	Desvio
			Meta	Superação	Peso	Realizado		
Ind. 6 - Reduzir o tempo médio para decisão de processos de Contraordenação	Média da diferença entre data da infração e data da decisão em dias	888	550 a 450	< 450	100%			

Objetivos Estratégico-Operacionais de Qualidade - Ponderação de 40 %

Obj. 4 - Melhoria do controle da atividade de pesca na Região - Ponderação de 50 %

Indicadores	Fórmula	2014	2015				Classificação	Desvio
			Meta	Superação	Peso	Realizado		
Ind 7 - Manter o número de Embarcações e Pescadores da pesca profissional fiscalizados	Número de abordagens a embarcações e pescadores profissionais registados no Geo@cores	1106	1050 a 1150	> 1150	30%			
Ind 8 - Aumento do número de comerciantes de pescado fiscalizados	Número de abordagens a operadores de comercio de pescado registadas no Geo@cores	260	265 a 285	> 285	40%			
Ind 9 - Aumento do número de operadores da pesca lúdica fiscalizados	Número de abordagens a operadores de pesca lúdica registadas no Geo@cores	203	210 a 230	> 230	30%			

Obj. 5 - Redução do número de PCOMPM em instrução - Ponderação de 50 %

Indicadores	Fórmula	2014	2015				Classificação	Desvio
			Meta	Superação	Peso	Realizado		
Ind 10 - Aumentar o número de processos registados num ano e decididos no próprio ano	(Número de processos decididos / Número de novos processos) * 100	16%	20% a 40%	> 40%	100%			

Meios disponíveis

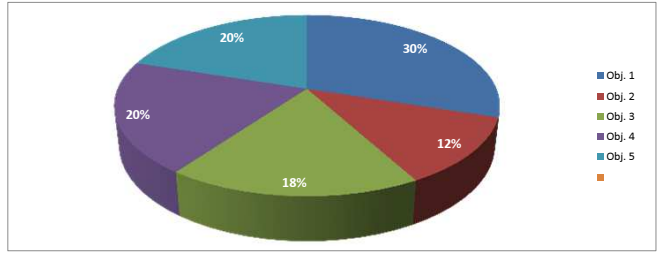
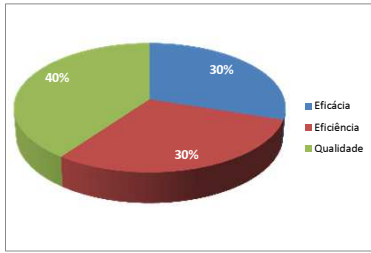
Recursos Humanos	Pontuação	Planeados	Executados	Desvio
Dirigentes - Direção superior	20	20		
Dirigentes - Direção intermédia	16	32		
Inspetores de Pesca	14	126		
Técnicos Superiores	12	12		
Assistentes Técnicos	8	40		

Orçamento (M€)

Funcionamento	Estimado	Estimado Revisto	Realizado	Desvio
Plano	625 135 €			
	115 000 €			

Listagem das fontes de verificação

Objetivo	Indicador	Fonte de Verificação
Objetivo 1	Indicador 1	Informação registada na base de registos e gestão de inspeções (Geo@cores e base em desenvolvimento)
Objetivo 1	Indicador 2	Informação registada na base de registos e gestão de inspeções (Geo@cores e base em desenvolvimento)
Objetivo 1	Indicador 3	Informação registada na base de registos e gestão de inspeções (Geo@cores e base em desenvolvimento)
Objetivo 2	Indicador 4	Informação registada na base de registos e gestão de inspeções (Geo@cores e base em desenvolvimento)
Objetivo 2	Indicador 5	Informação registada na base de registos e gestão de inspeções (Geo@cores e base em desenvolvimento)
Objetivo 3	Indicador 6	Informação registada na base de registos e gestão de PCOMPM
Objetivo 4	Indicador 7	Informação registada na base de registos e gestão de inspeções (Geo@cores e base em desenvolvimento)
Objetivo 4	Indicador 8	Informação registada na base de registos e gestão de inspeções (Geo@cores e base em desenvolvimento)
Objetivo 4	Indicador 9	Informação registada na base de registos e gestão de inspeções (Geo@cores e base em desenvolvimento)
Objetivo 5	Indicador 10	Informação registada na base de registos e gestão de PCOMPM



Notas Explicativas

Justificação