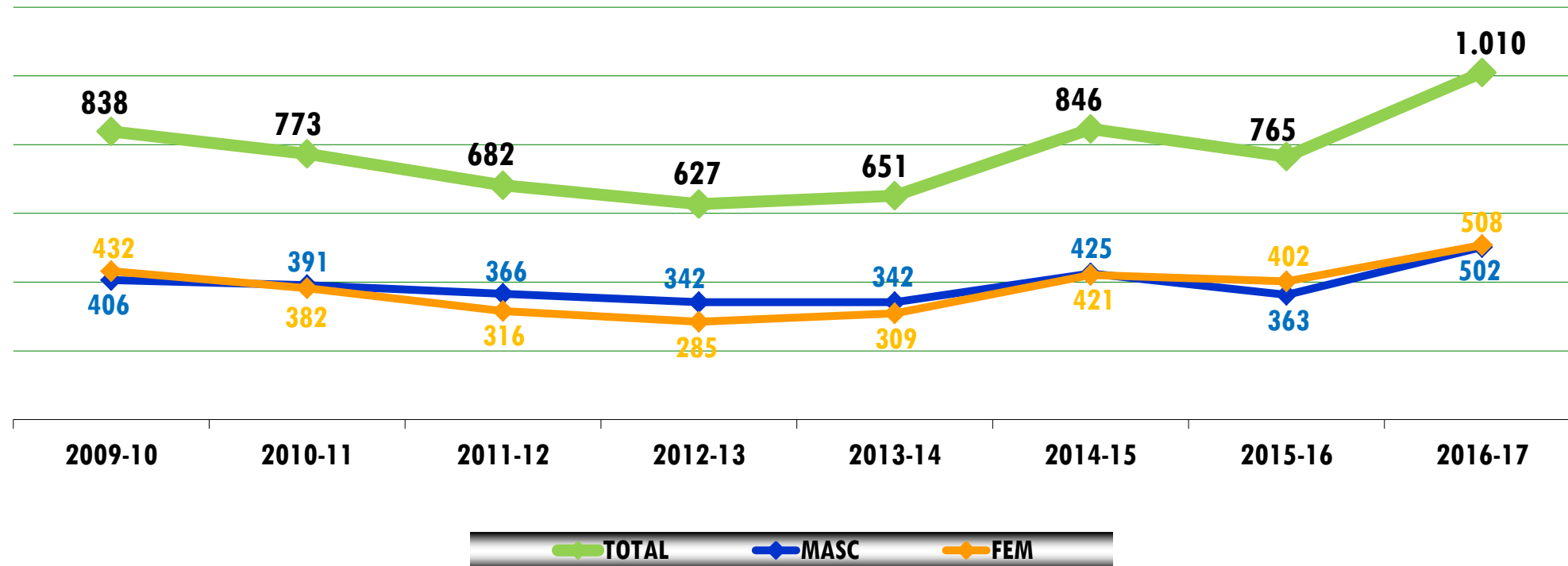


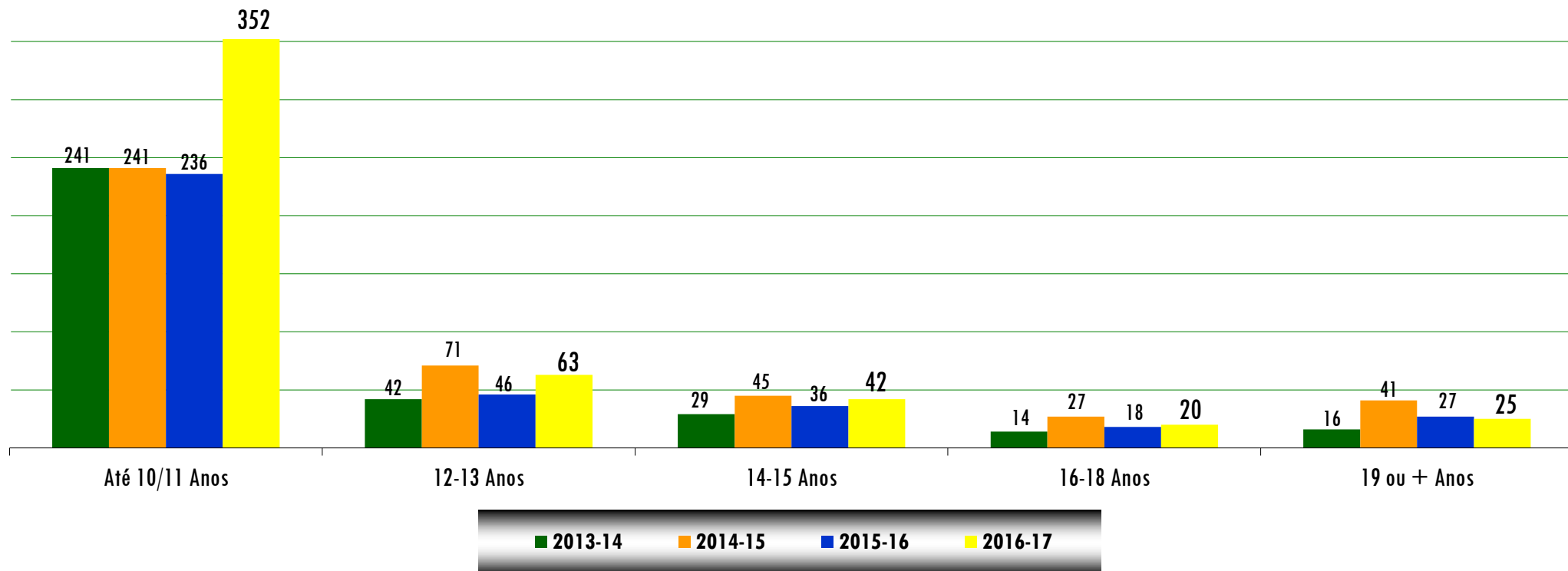
EVOLUÇÃO NÚMERO - AÇORES



NATAÇÃO

ATLETAS

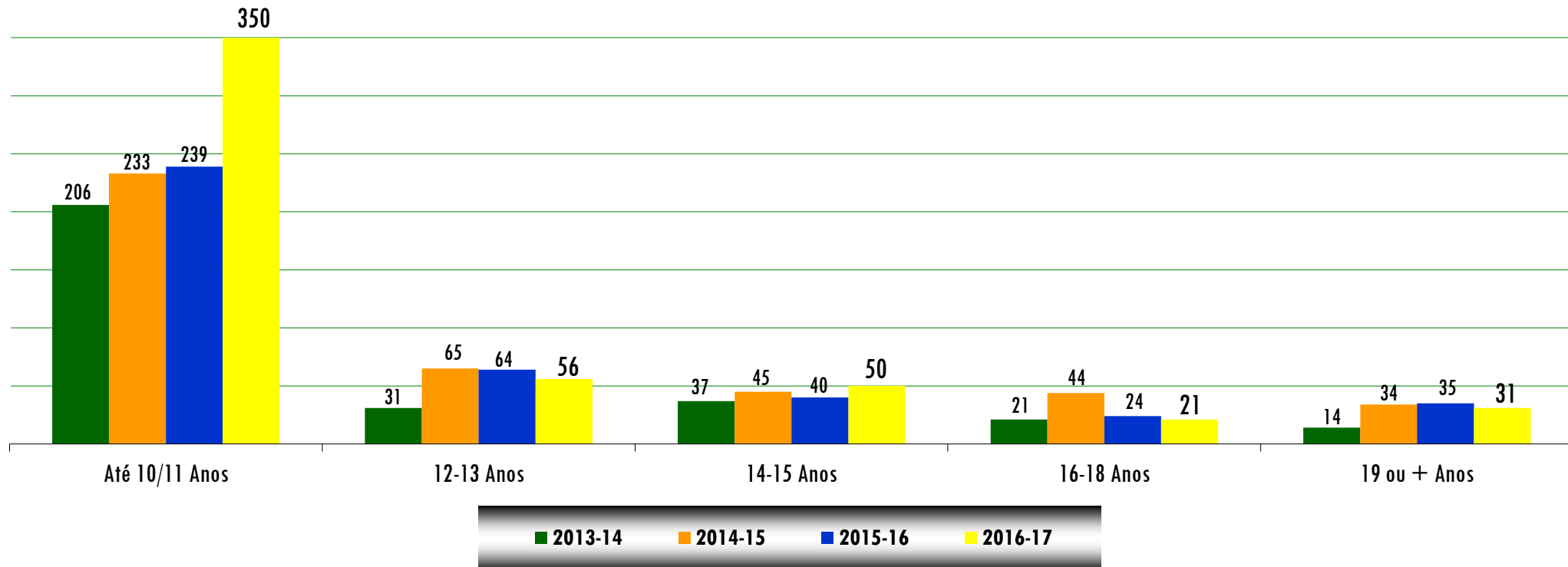
DISTRIBUIÇÃO POR ESCALÃO ETÁRIO - MASCULINO



NATAÇÃO

ATLETAS

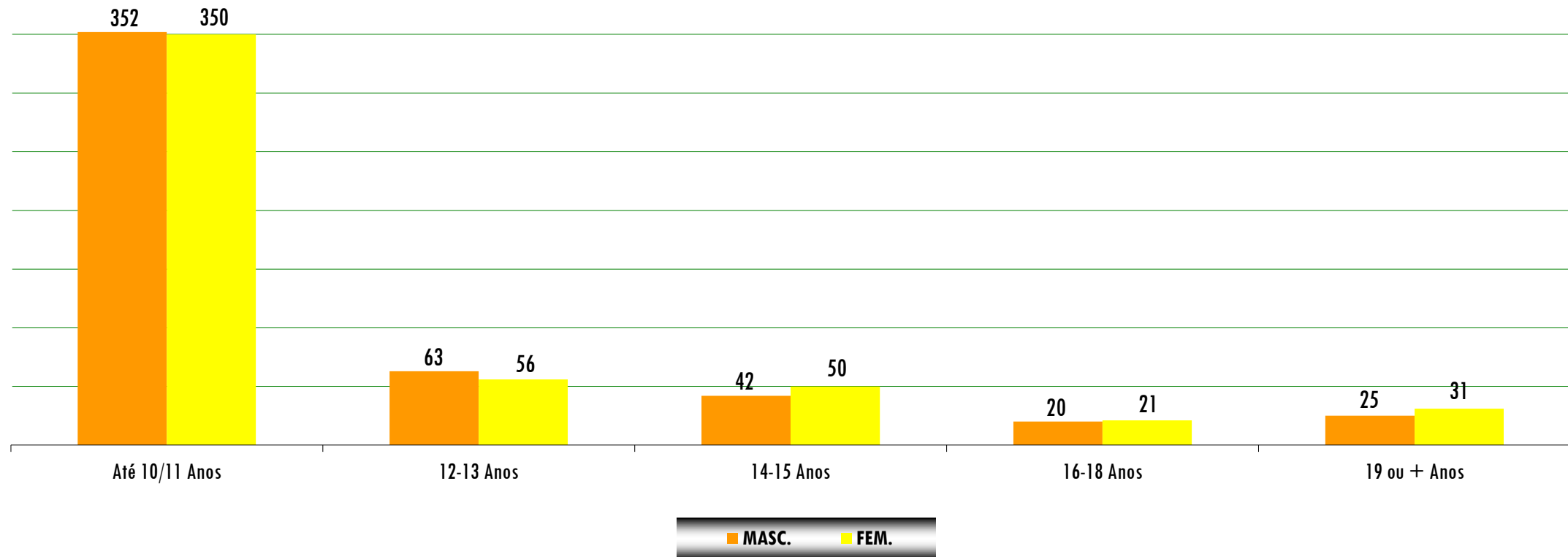
DISTRIBUIÇÃO POR ESCALÃO ETÁRIO - FEMININO



NATAÇÃO

ATLETAS

DISTRIBUIÇÃO POR ESCALÃO ETÁRIO E SEXO



NATAÇÃO

ATLETAS

VARIAÇÃO POR ÉPOCA POR ESCALÃO ETÁRIO

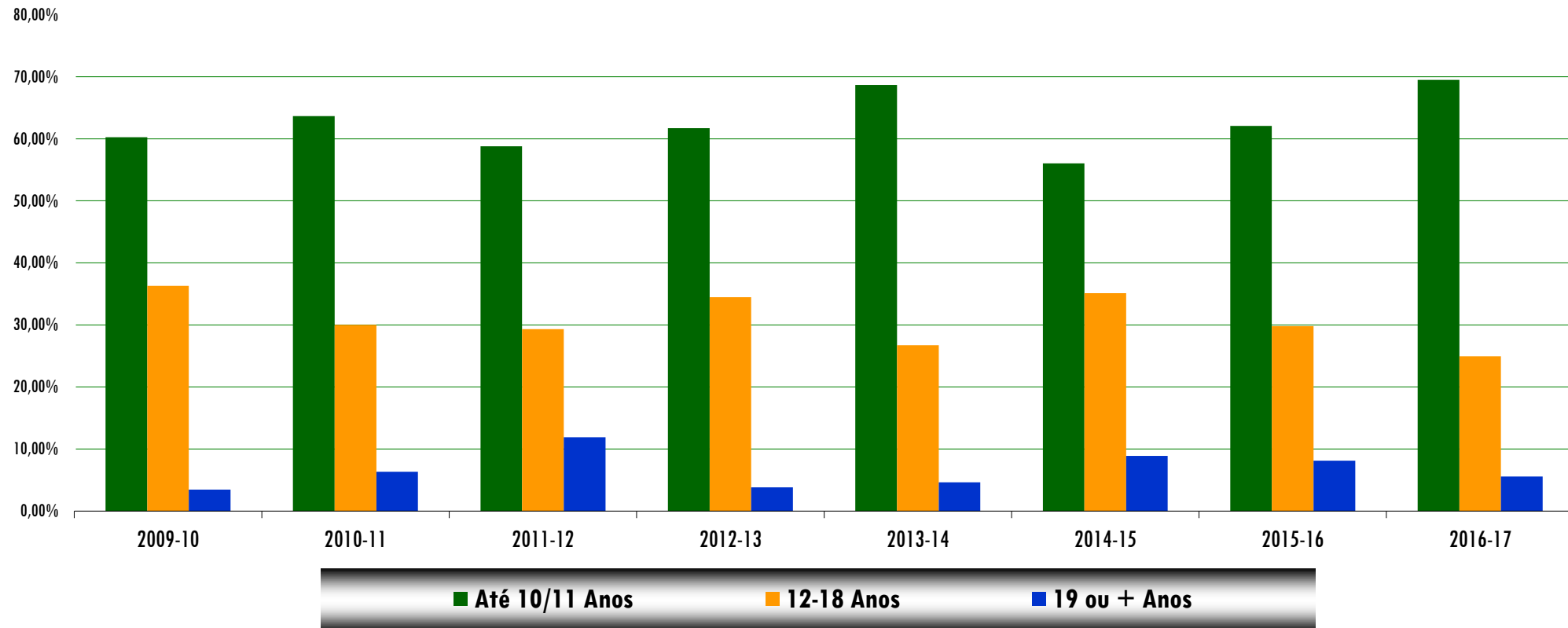


ÉPOCA	Até 10/11 Anos	12 - 13 Anos	14 - 15 Anos	16 - 18 Anos	19 ou + Anos	TOTAL	%
2013-14	447	73	66	35	30	651	
2014-15	474	136	90	71	75	846	
2015-16	475	110	76	42	62	765	
<i>variação</i>	<i>1</i>	<i>-26</i>	<i>-14</i>	<i>-29</i>	<i>-13</i>	<i>-81</i>	<i>-9,57%</i>
2016-17	702	119	92	41	56	1.010	
<i>variação</i>	<i>227</i>	<i>9</i>	<i>16</i>	<i>-1</i>	<i>-6</i>	<i>245</i>	<i>32,03%</i>

NATAÇÃO

ATLETAS

RELAÇÃO ESCALÕES DE FORMAÇÃO/SENIORES



NATAÇÃO

ATLETAS

RELAÇÃO POR ESCALÃO ETÁRIO E SEXO

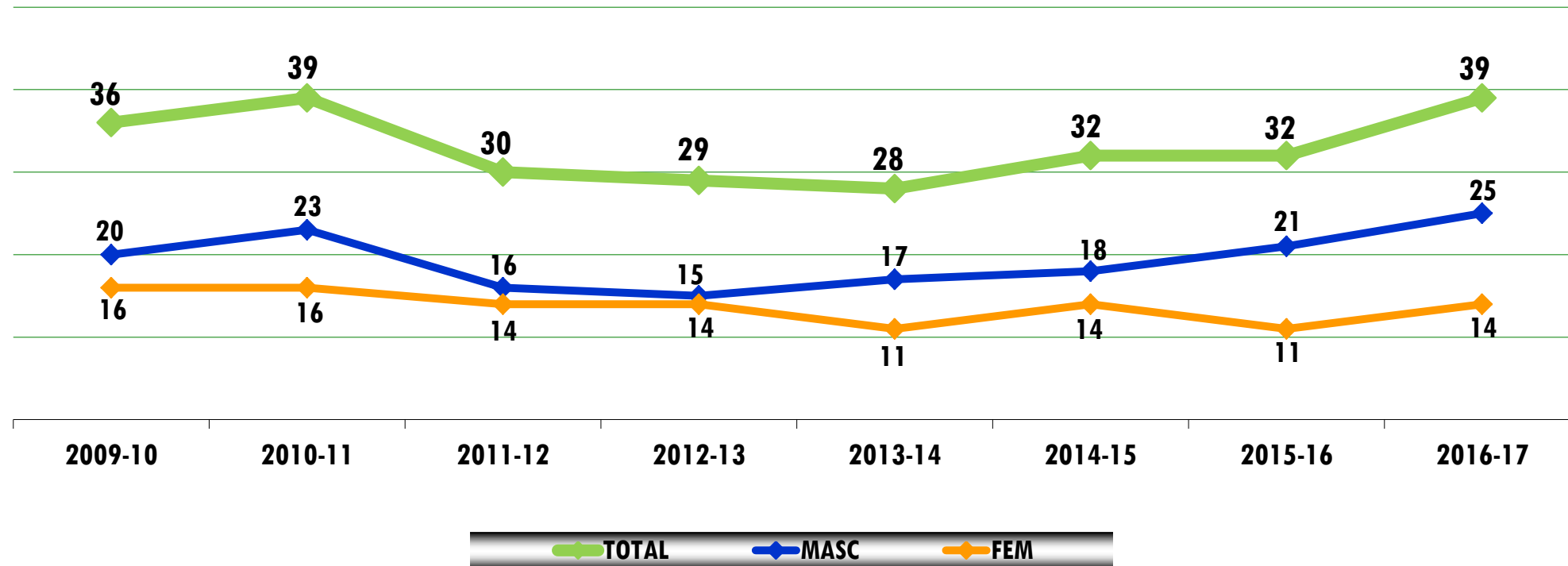


SEXO	Até 10/11 Anos	12 - 13 Anos	14 - 15 Anos	16 - 18 Anos	19 ou + Anos	TOTAL
Masculinos	352	63	42	20	25	502
Femininos	350	56	50	21	31	508
<i>% masc</i>	<i>50,14%</i>	<i>52,94%</i>	<i>45,65%</i>	<i>48,78%</i>	<i>44,64%</i>	<i>49,70%</i>
<i>% fem</i>	<i>49,86%</i>	<i>47,06%</i>	<i>54,35%</i>	<i>51,22%</i>	<i>55,36%</i>	<i>50,30%</i>
<i>% escalão/total</i>	<i>69,50%</i>	<i>11,78%</i>	<i>9,11%</i>	<i>4,06%</i>	<i>5,54%</i>	<i>100,00%</i>

NATAÇÃO

ATLETAS

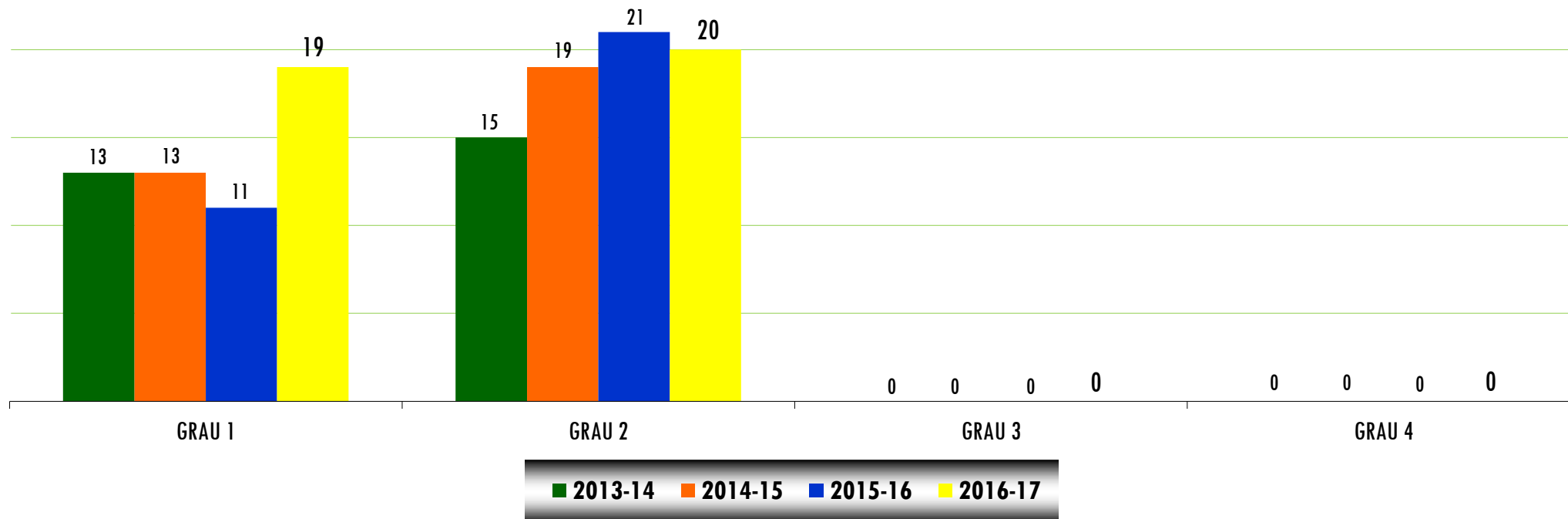
EVOLUÇÃO DO NÚMERO - AÇORES



NATAÇÃO

TREINADORES

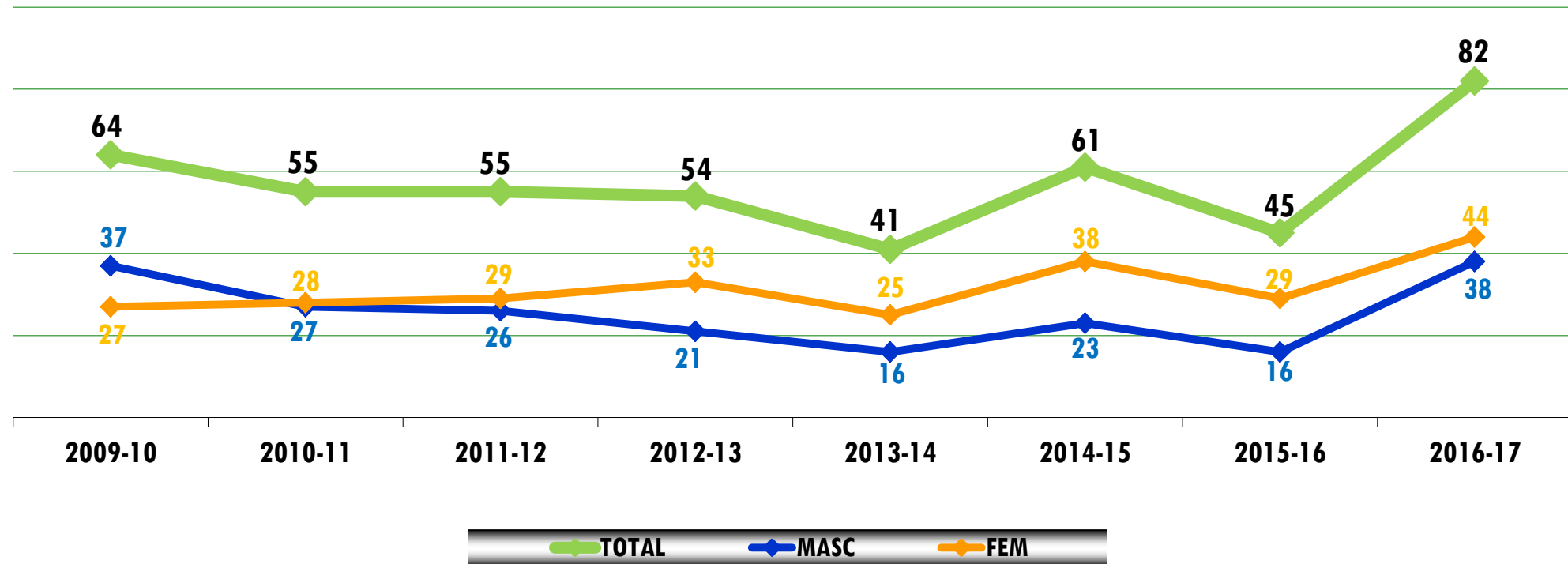
DISTRIBUIÇÃO POR GRAU



NATAÇÃO

TREINADORES

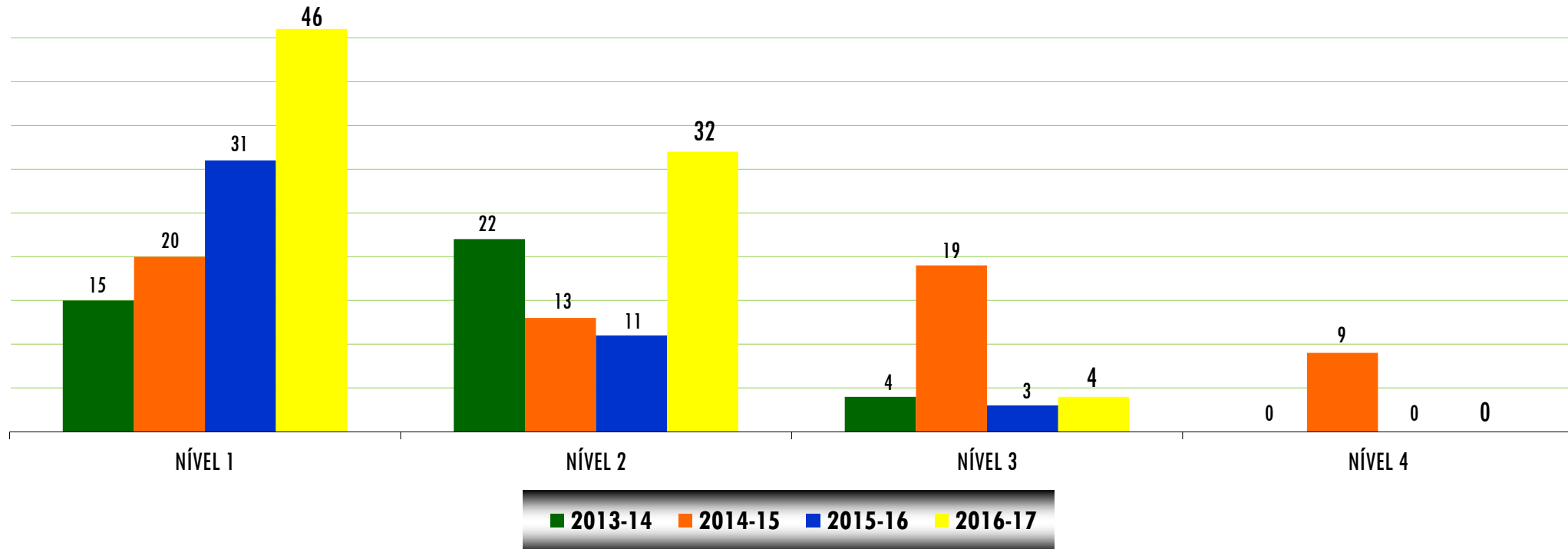
EVOLUÇÃO DO NÚMERO - AÇORES



NATAÇÃO

ÁRBITROS / JUÍZES

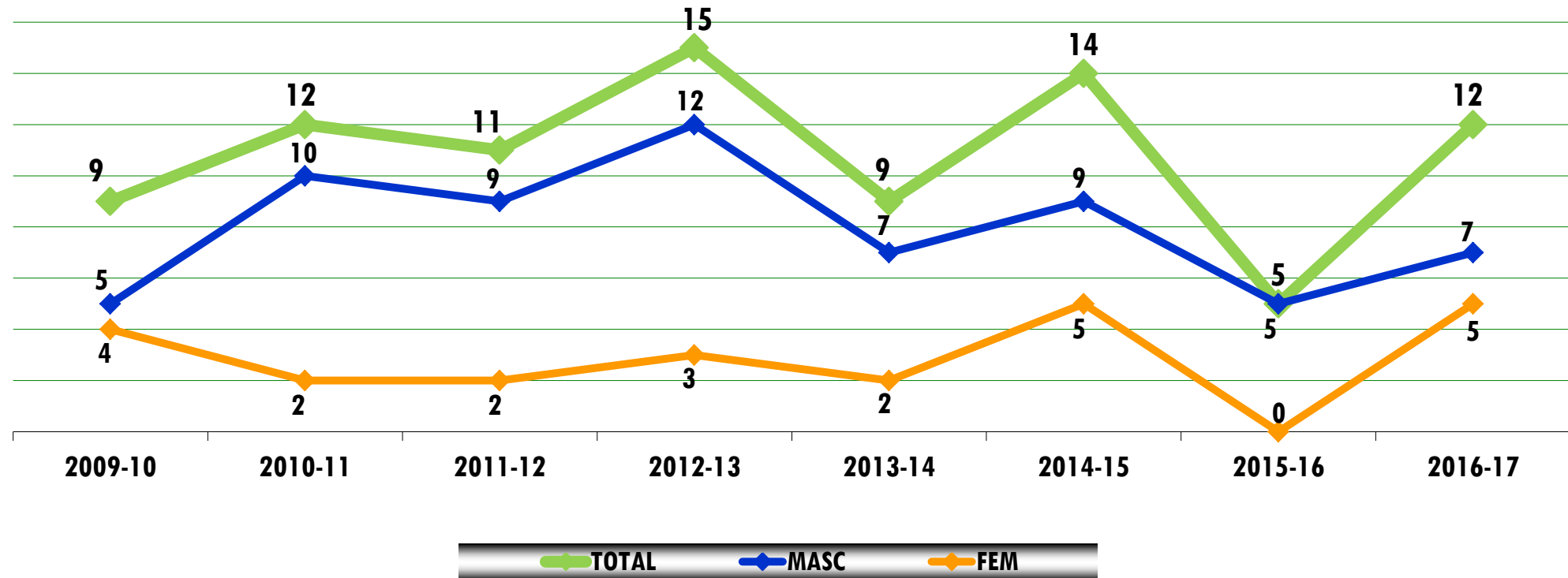
DISTRIBUIÇÃO POR NÍVEL



NATAÇÃO

ÁRBITROS / JUÍZES

EVOLUÇÃO DO NÚMERO - AÇORES



NATAÇÃO

DIRIGENTES E OUTROS AGENTES

TAXA PARTICIPAÇÃO ABSOLUTA POR MODALIDADE



ORDEM	MODALIDADES	ATLETAS (2015-16)	POPULAÇÃO DOS AÇORES (Censos 2011)	TAXA PARTICIPAÇÃO ABSOLUTA	TAXA PARTICIPAÇÃO ABSOLUTA DOS AÇORES
1º	FUTEBOL	4.721	246.772	1,91%	9,5%
2º	VOLEIBOL	3.078		1,24%	
3º	FUTSAL	2.494		1,01%	
4º	BASQUETEBOL	1.663		0,67%	
5º	ATLETISMO	1.310		0,53%	
9º	NATAÇÃO	765		0,31%	

NATAÇÃO

REPRESENTATIVIDADE REGIONAL

DIMENSÃO AÇORES NA PRÁTICA NACIONAL



INDICADORES	DRD (2015-16)	IPDJ (2015-16)	% NACIONAL
ATLETAS	765	52.355	1,46%
TREINADORES	32	539	5,94%
ÁRBITROS/JUÍZES	45	1.217	3,70%
DIRIGENTES	5	201	2,49%

NATAÇÃO

REPRESENTATIVIDADE NACIONAL

DIMENSÃO AÇORES NA PRÁTICA NACIONAL



MODALIDADE	2017				2018			
	JTR	AAR	PE	TOTAL	JTR	AAR	PE	TOTAL
ATLETISMO	5	1		6	3			3
BASQUETEBOL		1		1				0
GINÁSTICA AERÓBICA	8	1		9	6			6
GOLFE	2			2				0
JUDO	10	3	1	14		1	1	2
KARATÉ	3			3	2			2
MOTONÁUTICA				0		1		1
NATAÇÃO	11			11	6			6
SURF		1		1		1		1
TÊNIS	2			2	1			1
TÊNIS MESA	3	2	1	6	2	1		3
VELA		1		1		1	1	2
TOTAL	44	10	2	56	20	5	2	27

NATAÇÃO

MODALIDADES PRIORITÁRIAS PARA INVESTIMENTO