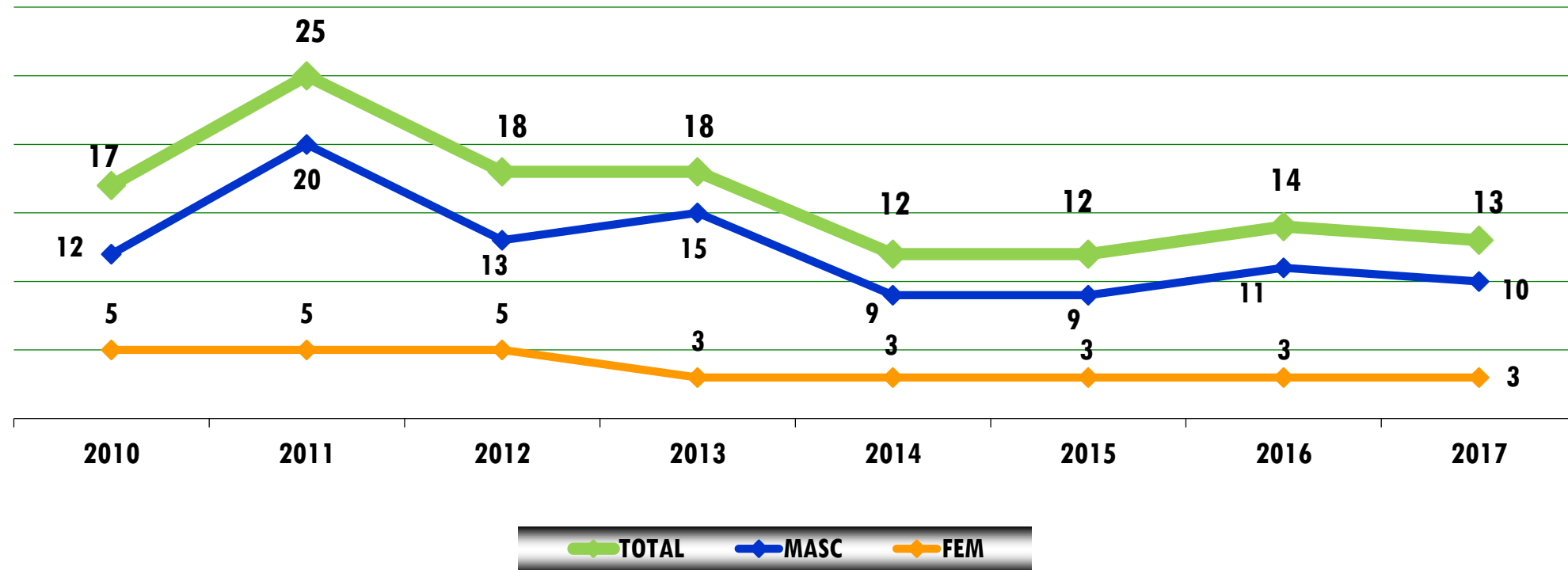


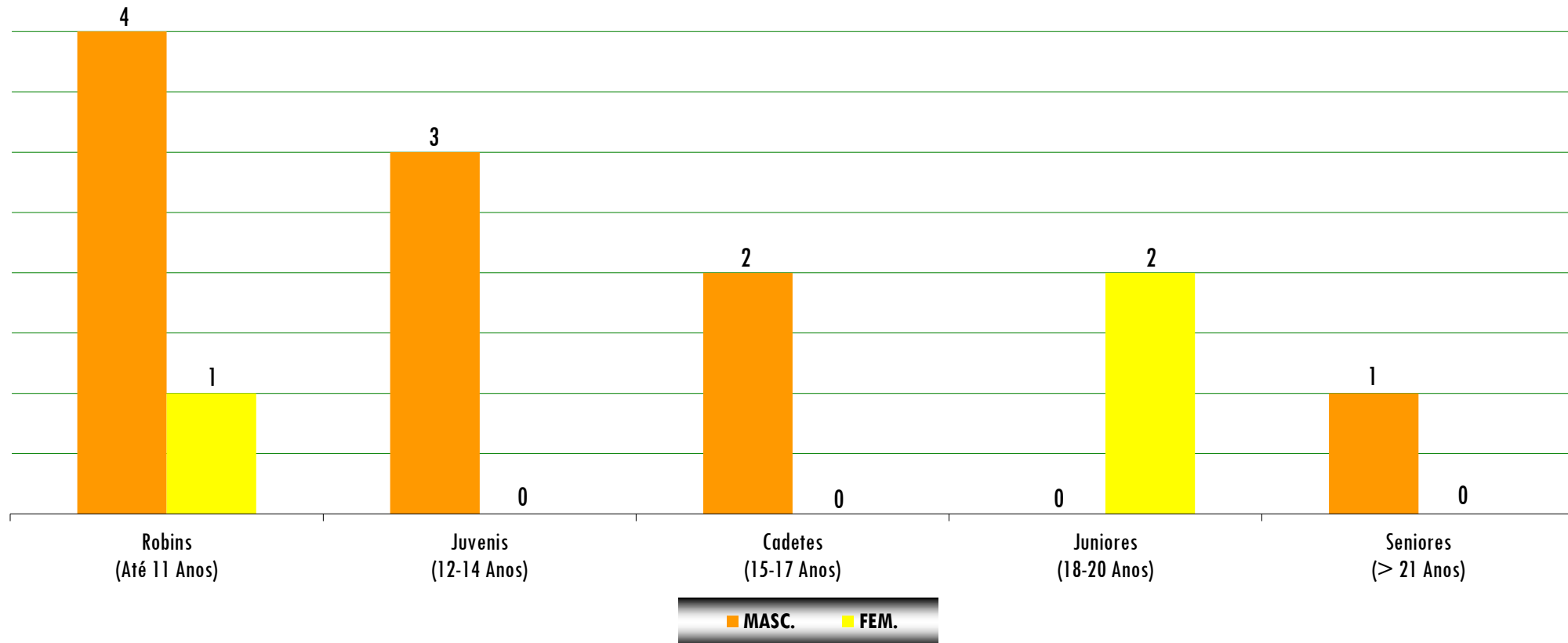
EVOLUÇÃO DO NÚMERO - AÇORES



TIRO COM ARCO

ATLETAS

DISTRIBUIÇÃO POR ESCALÃO ETÁRIO E SEXO



TIRO COM ARCO

ATLETAS

VARIAÇÃO POR ÉPOCA POR ESCALÃO ETÁRIO

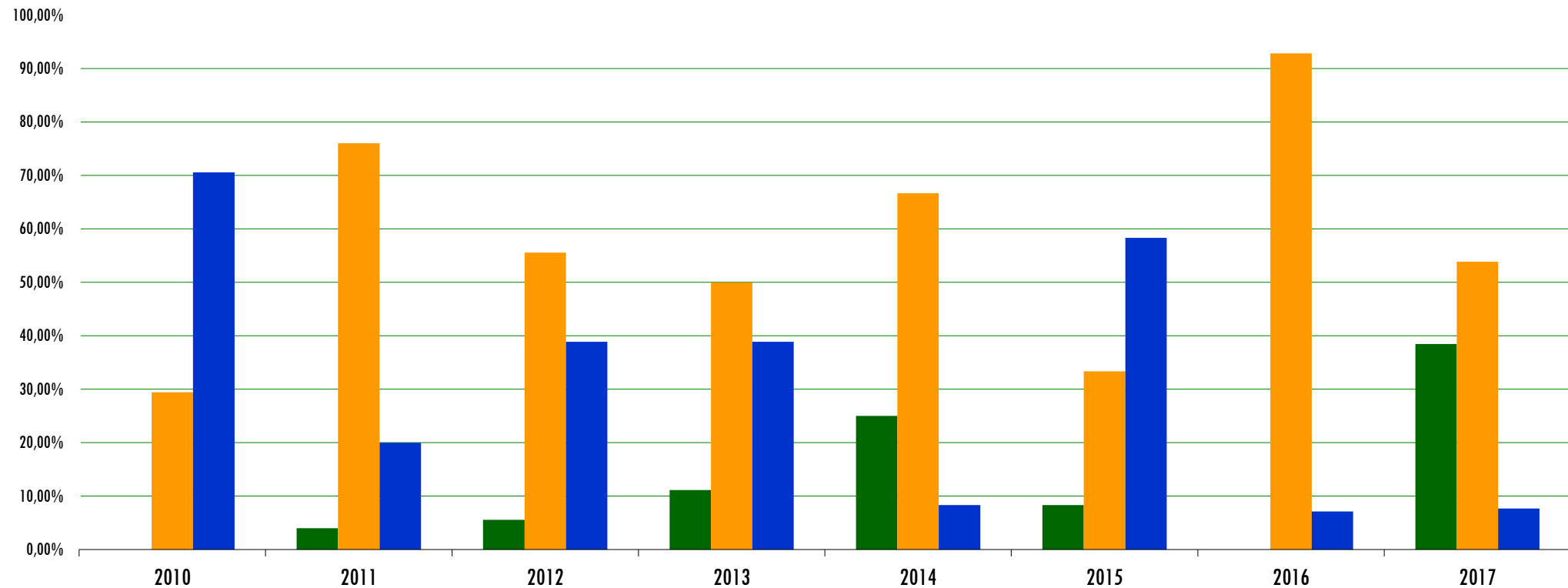


ÉPOCA	Robins (Até 11 Anos)	Juvenis (12-14 Anos)	Cadetes (15-17 Anos)	Juniores (18-20 Anos)	Seniores (> 21 Anos)	TOTAL	%
2014	3	0	3	5	1	12	
2015	1	0	2	2	7	12	
2016	0	1	4	8	1	14	
<i>variação</i>	<i>-1</i>	<i>1</i>	<i>2</i>	<i>6</i>	<i>-6</i>	<i>2</i>	<i>16,67%</i>
2017	5	3	2	2	1	13	
<i>variação</i>	<i>5</i>	<i>2</i>	<i>-2</i>	<i>-6</i>	<i>0</i>	<i>-1</i>	<i>-7,14%</i>

TIRO COM ARCO

ATLETAS

RELAÇÃO ESCALÕES DE FORMAÇÃO/ SENIORES



■ Até Robins (Até 11 Anos) ■ Juvenis a Juniores (12-20 Anos) ■ Seniores (> 21 Anos)

TIRO COM ARCO

ATLETAS

VARIAÇÃO POR ÉPOCA POR ESCALÃO ETÁRIO

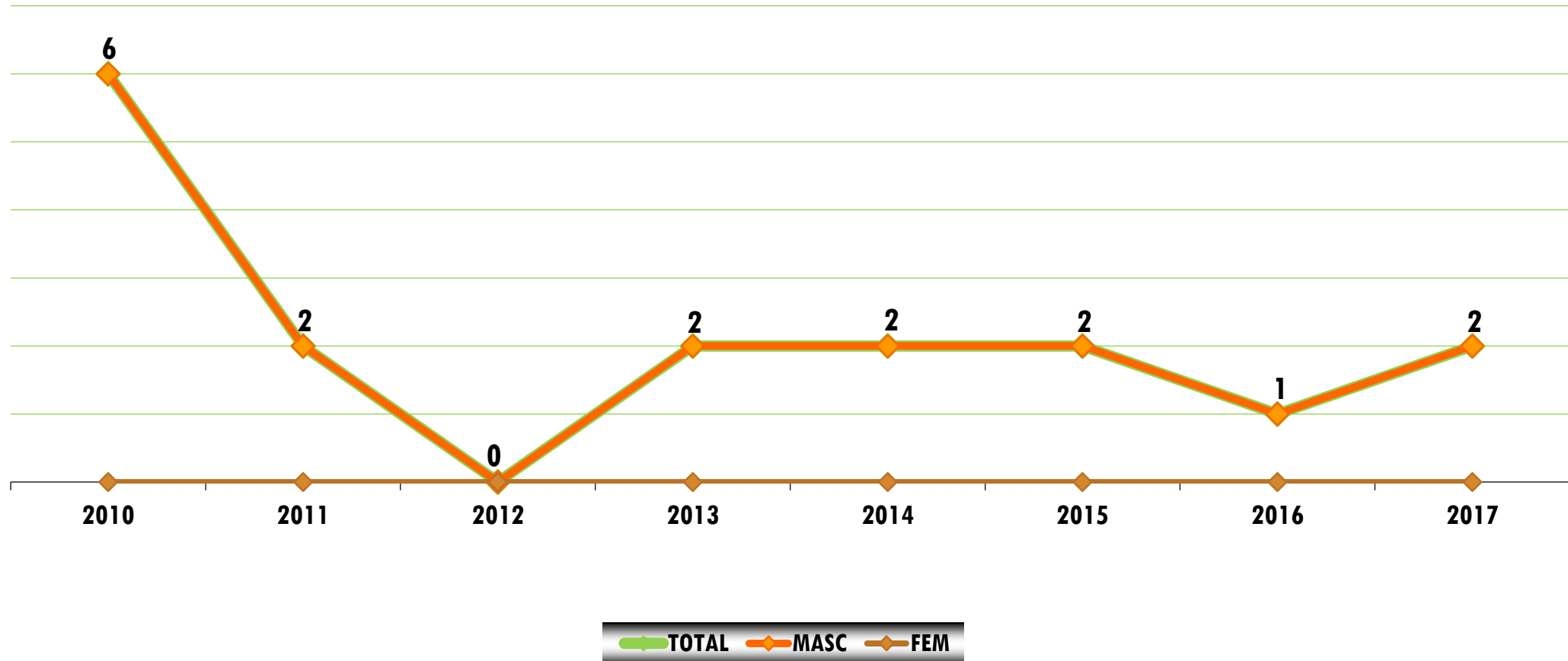


SEXO	Robins (Até 11 Anos)	Juvenis (12-14 Anos)	Cadetes (15-17 Anos)	Juniores (18-20 Anos)	Seniores (> 21 Anos)	TOTAL
Masculinos	4	3	2	0	1	10
Femininos	1	0	0	2	0	3
<i>% masc</i>	<i>80,00%</i>	<i>100,00%</i>	<i>100,00%</i>	<i>0,00%</i>	<i>100,00%</i>	<i>76,92%</i>
<i>% fem</i>	<i>20,00%</i>	<i>0,00%</i>	<i>0,00%</i>	<i>100,00%</i>	<i>0,00%</i>	<i>23,08%</i>
<i>% escalão/total</i>	<i>38,46%</i>	<i>23,08%</i>	<i>15,38%</i>	<i>15,38%</i>	<i>7,69%</i>	<i>100,00%</i>

TIRO COM ARCO

ATLETAS

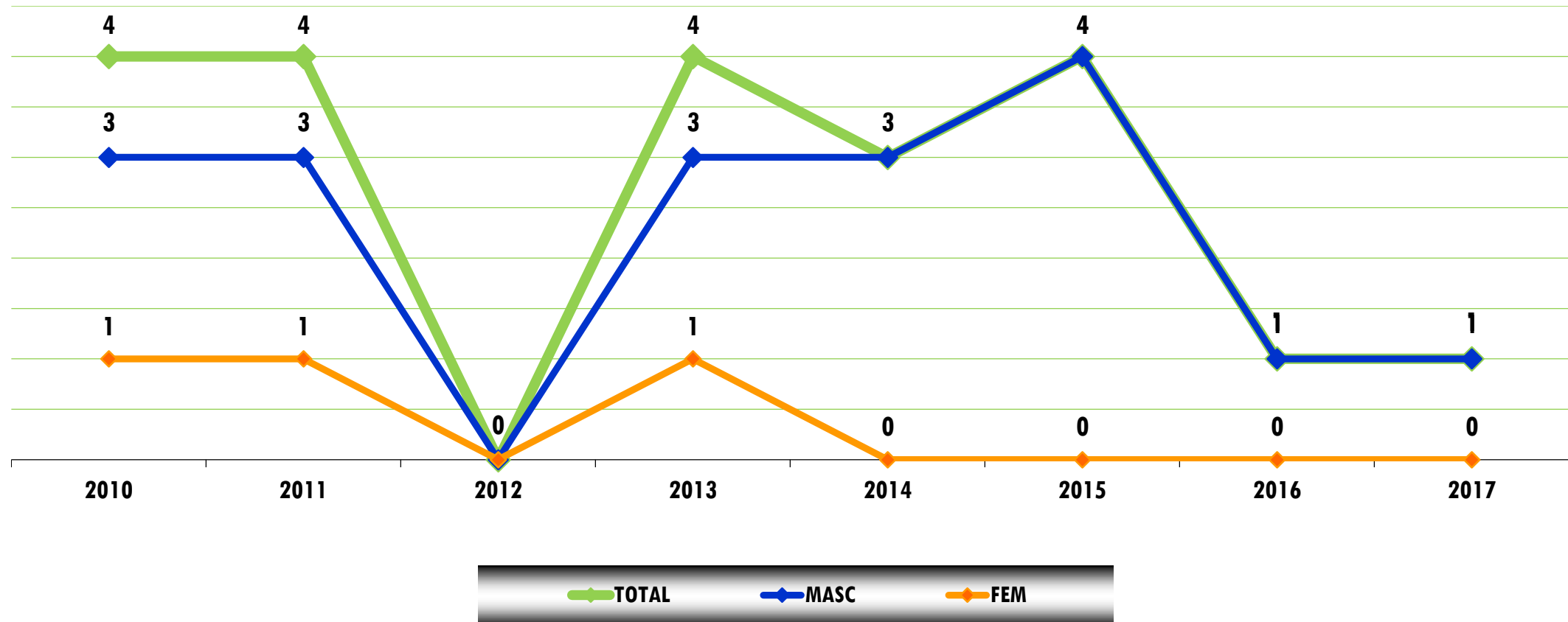
EVOLUÇÃO DO NÚMERO - AÇORES



TIRO COM ARCO

TREINADORES

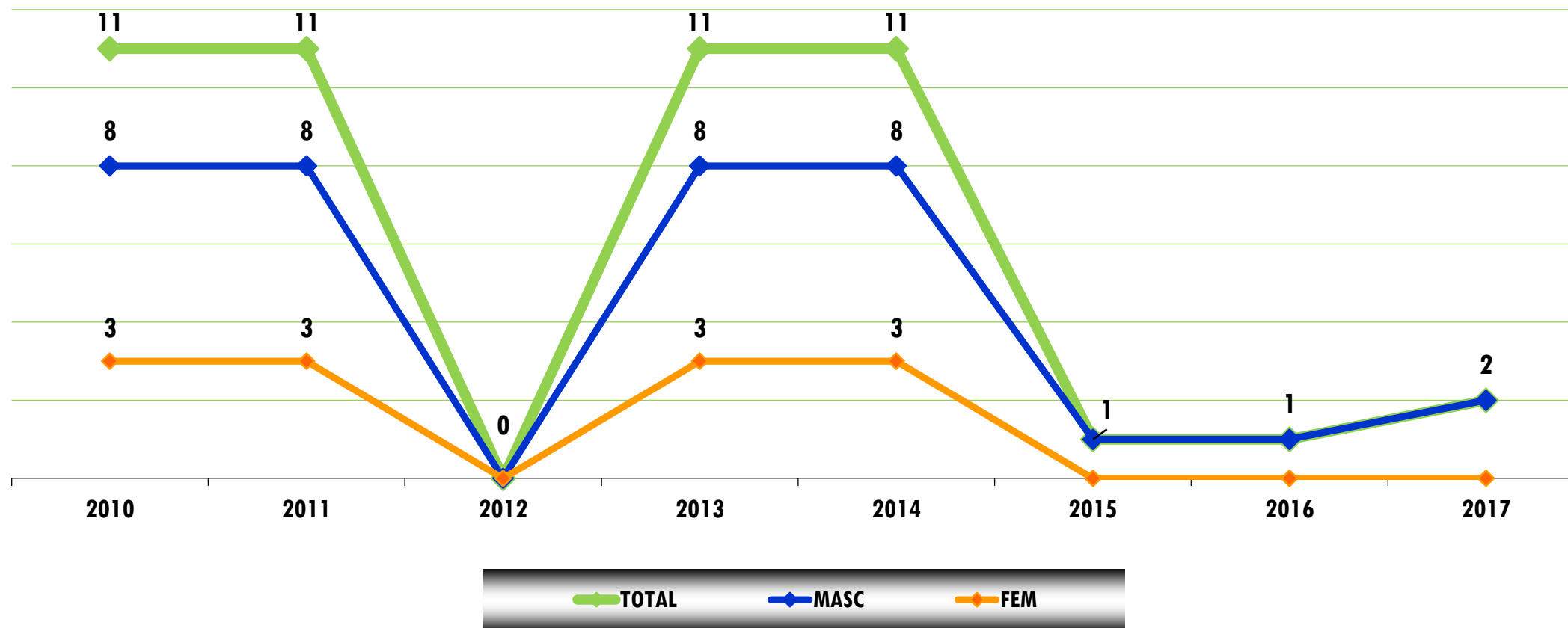
EVOLUÇÃO DO NÚMERO - AÇORES



TIRO COM ARCO

ÁRBITROS / JUÍZES

EVOLUÇÃO DO NÚMERO - AÇORES



TIRO COM ARCO

DIRIGENTES E OUTROS AGENTES

TAXA PARTICIPAÇÃO ABSOLUTA POR MODALIDADE



ORDEM	MODALIDADES	ATLETAS (2015-16)	POPULAÇÃO DOS AÇORES (Censos 2011)	TAXA PARTICIPAÇÃO ABSOLUTA	TAXA PARTICIPAÇÃO ABSOLUTA DOS AÇORES
1º	FUTEBOL	4.721	246.772	1,91%	9,50%
2º	VOLEIBOL	3.078		1,25%	
3º	FUTSAL	2.494		1,01%	
4º	BASQUETEBOL	1.663		0,67%	
5º	ATLETISMO	1.310		0,53%	
38º	TIRO COM ARCO	14		0,01%	

TIRO COM ARCO

REPRESENTATIVIDADE REGIONAL

DIMENSÃO AÇORES NA PRÁTICA NACIONAL



INDICADORES	DRD (2015-16)	IPDJ (2015-16)	% NACIONAL
ATLETAS	14	273	5,13%
TREINADORES	1	47	2,13%
ÁRBITROS/JUÍZES	1	13	7,69%
DIRIGENTES	1	29	3,45%

TIRO COM ARCO

REPRESENTATIVIDADE NACIONAL