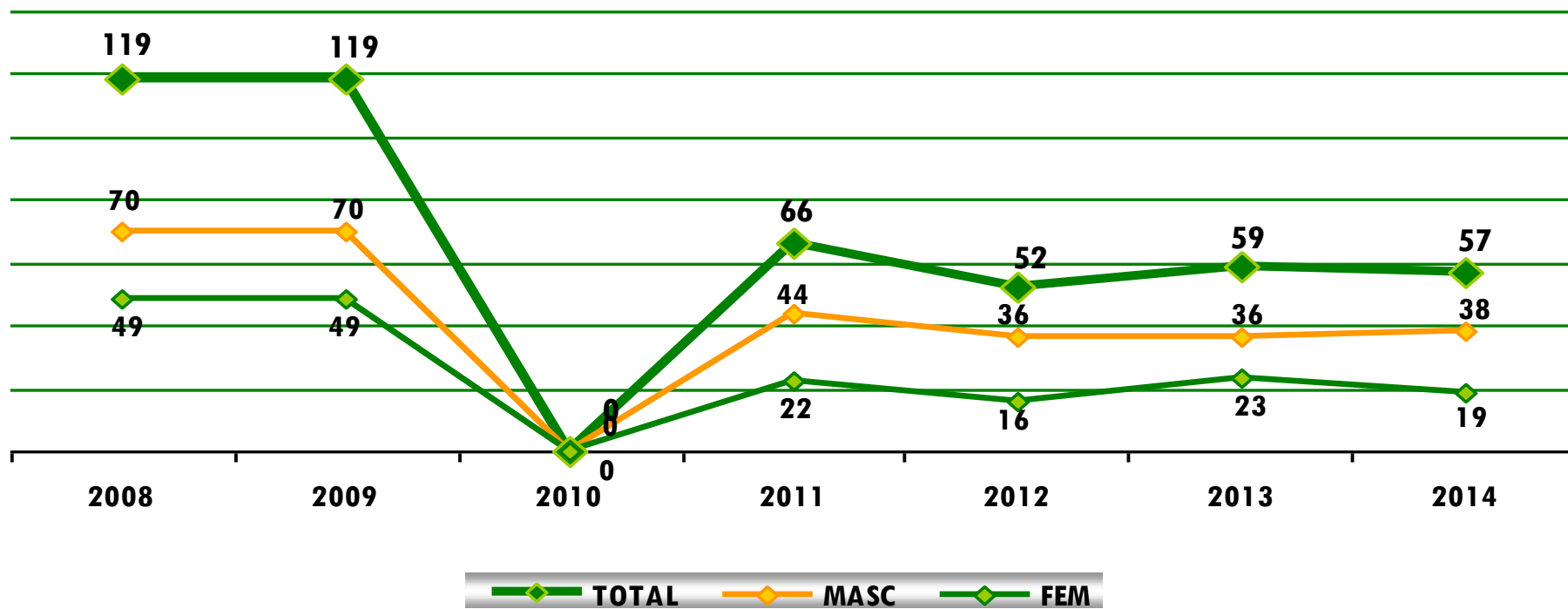
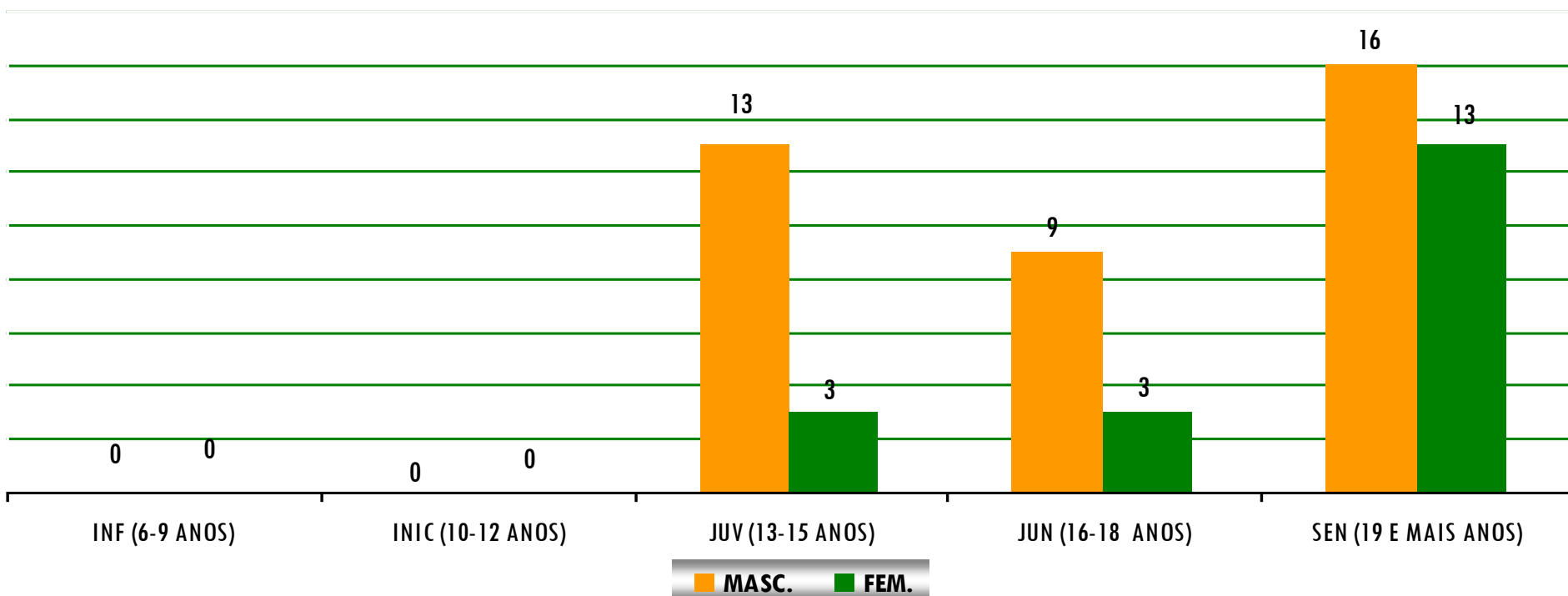


EVOLUÇÃO DO NÚMERO - AÇORES



- No período em análise, verifica-se que a modalidade mantém uma estabilidade do número de atletas federados apesar da diminuição de 2 atletas.

DISTRIBUIÇÃO POR ESCALÃO ETÁRIO E SEXO 2014



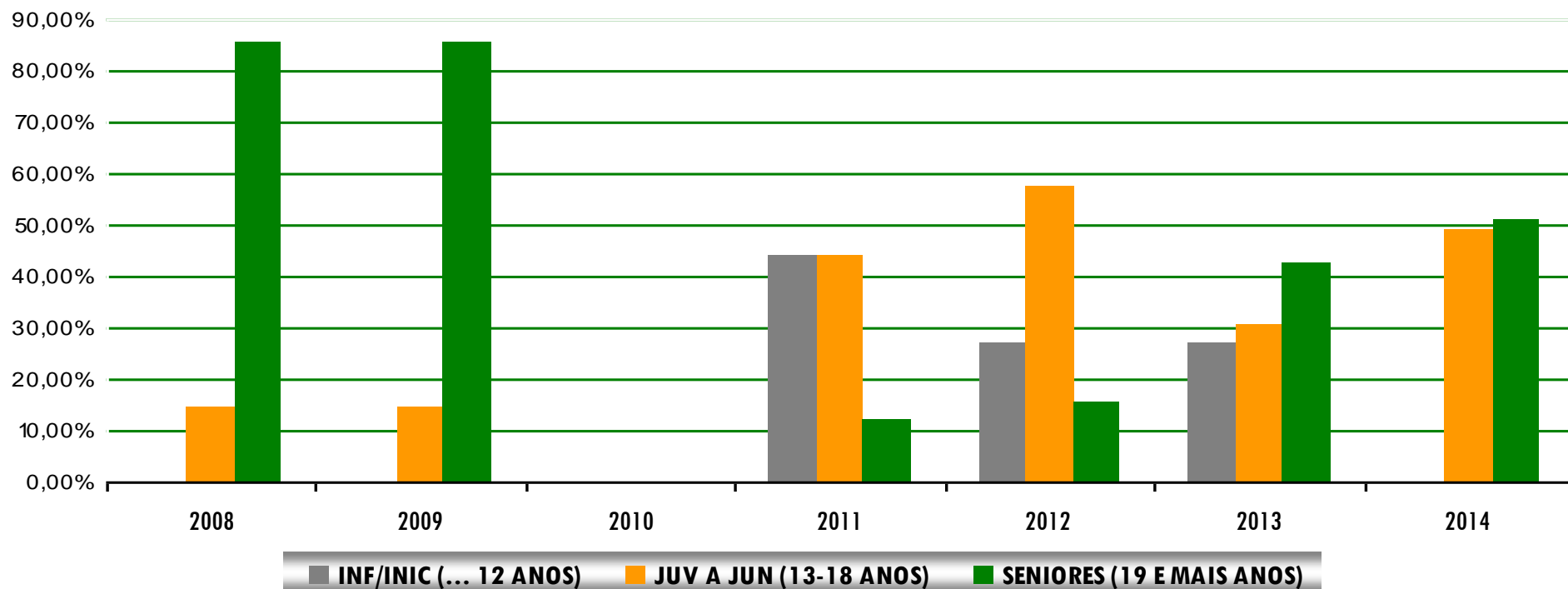
- Observa-se a inexistência de atletas dos escalões de INF e INI.
- Predominância de atletas no escalão SEN, realçando que a maior parte deste tipo de agentes do sexo feminino são deste escalão.

VARIAÇÃO POR ÉPOCA POR ESCALÃO ETÁRIO

ÉPOCA	INF (6-9 ANOS)	INIC (10-12 ANOS)	JUV (13-15 ANOS)	JUN (16-18 ANOS)	SÉN (19 E MAIS ANOS)	TOTAL	%
2011	9	20	20	9	8	66	
2012	6	8	18	9	11	52	
2013	6	10	6	4	33	59	
<i>variação</i>	<i>0</i>	<i>2</i>	<i>-12</i>	<i>-5</i>	<i>22</i>	<i>7</i>	<i>13,46%</i>
2014	0	0	16	12	29	57	
<i>variação</i>	<i>-6</i>	<i>-10</i>	<i>10</i>	<i>8</i>	<i>-4</i>	<i>-2</i>	<i>-3,39%</i>

- Na confrontação com a época anterior, a variação global passa para negativa (-3,39%), fugindo deste padrão unicamente os escalões JUV e JUN onde ocorreram uma variação positiva.
- Também na comparação com a época anterior, a maior variação negativa surge no escalão de INI.

RELAÇÃO ESCALÕES DE FORMAÇÃO/SENIORES



- Da análise observa-se um regresso às épocas 2008 e 2009, onde se verifica a ausência de atletas até 12 anos e também o predomínio de atletas do escalão SEN relativamente ao escalão intermédio.

RELAÇÃO POR ESCALÃO ETÁRIO E SEXO 2013-2014

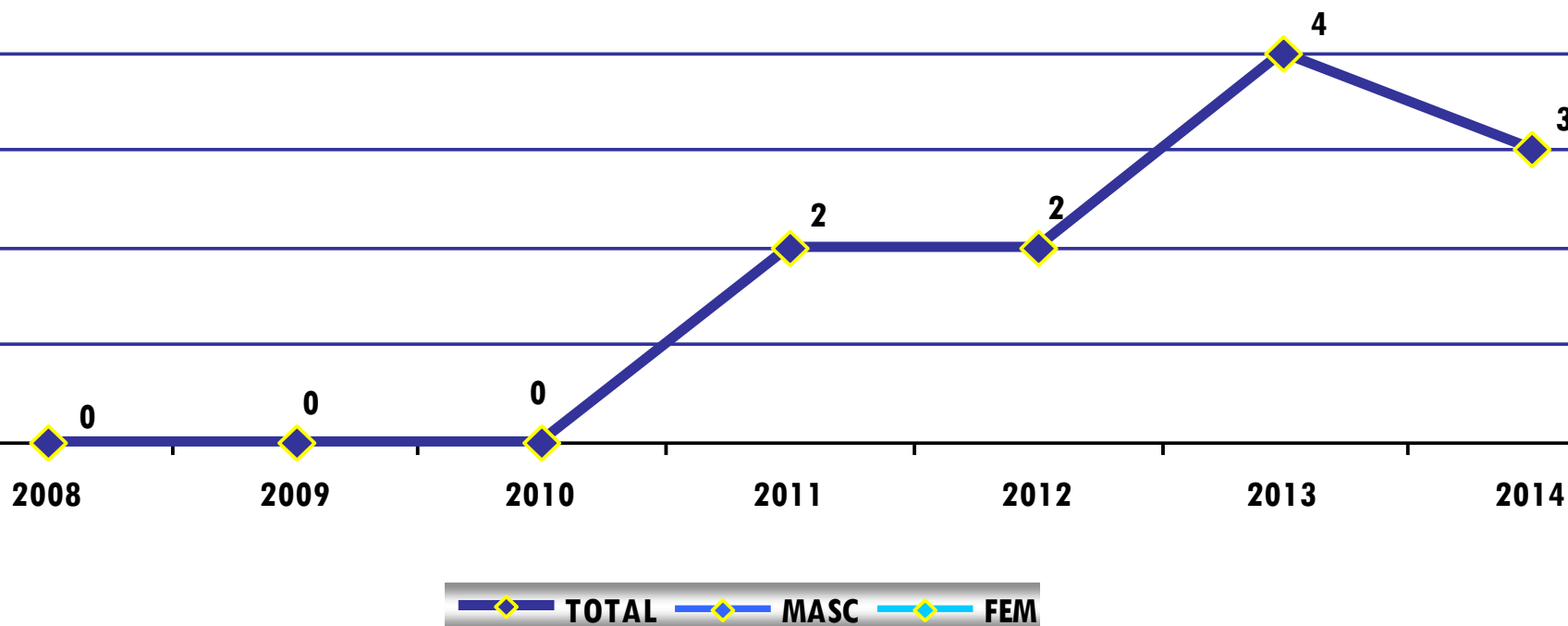
SEXO	INF (6-9 ANOS)	INIC (10-12 ANOS)	JUV (13-15 ANOS)	JUN (16-18 ANOS)	SEN (19 E MAIS ANOS)	TOTAL
Masculinos	0	0	13	9	16	38
Femininos	0	0	3	3	13	19
<i>variação</i>	<i>0</i>	<i>0</i>	<i>-10</i>	<i>-6</i>	<i>-3</i>	<i>-19</i>
<i>% escalão/total</i>	<i>0,00%</i>	<i>0,00%</i>	<i>28,07%</i>	<i>21,05%</i>	<i>50,88%</i>	<i>100,00%</i>
<i>% masc</i>	<i>0,00%</i>	<i>0,00%</i>	<i>81,25%</i>	<i>75,00%</i>	<i>55,17%</i>	<i>66,67%</i>
<i>% fem</i>	<i>0,00%</i>	<i>0,00%</i>	<i>18,75%</i>	<i>25,00%</i>	<i>44,83%</i>	<i>33,33%</i>

- Os valores mostram que a participação masculina é consideravelmente superior à da feminina. No conjunto dos dois sexos e no global.

- Em termos absolutos, é no escalão de JUV que se verifica a maior diferença entre o número de atletas dos dois sexos.

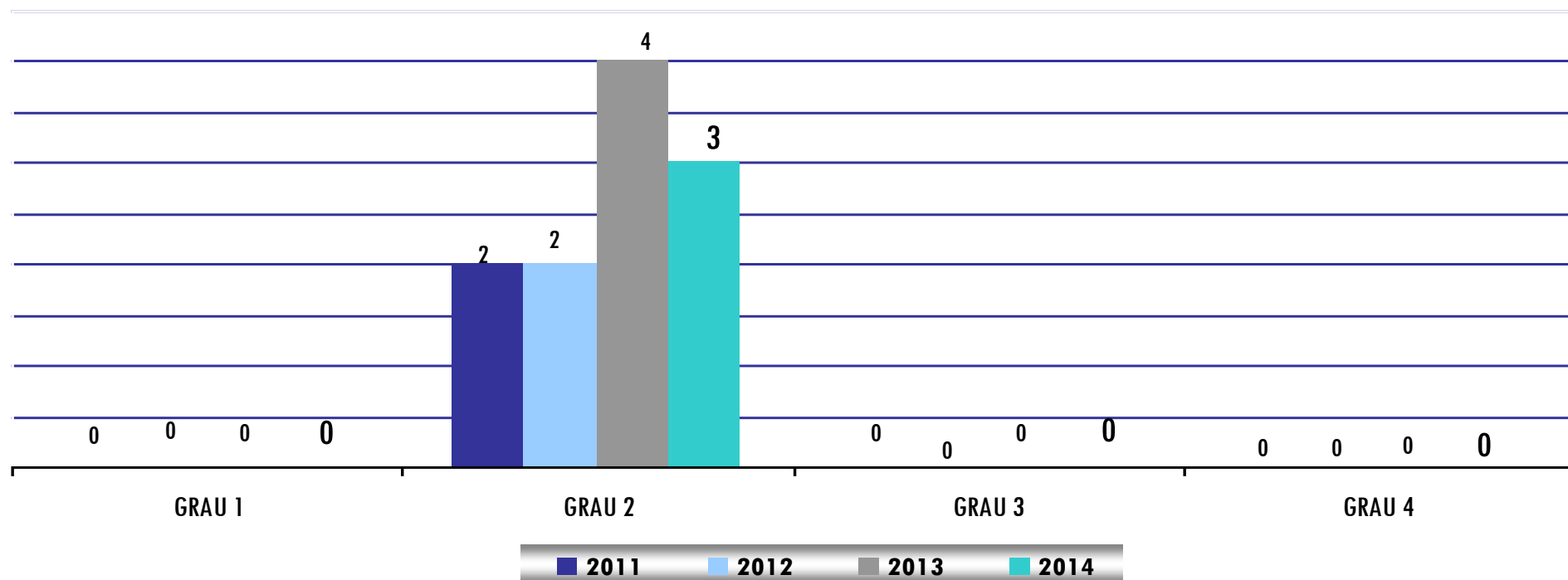
- No referente ao peso relativo dos sexos, o valor mais baixo na participação feminina é o do escalão de JUV (18,75%) enquanto na masculina esse valor é no escalão de SEN (55,17%).

EVOLUÇÃO DO NÚMERO - AÇORES



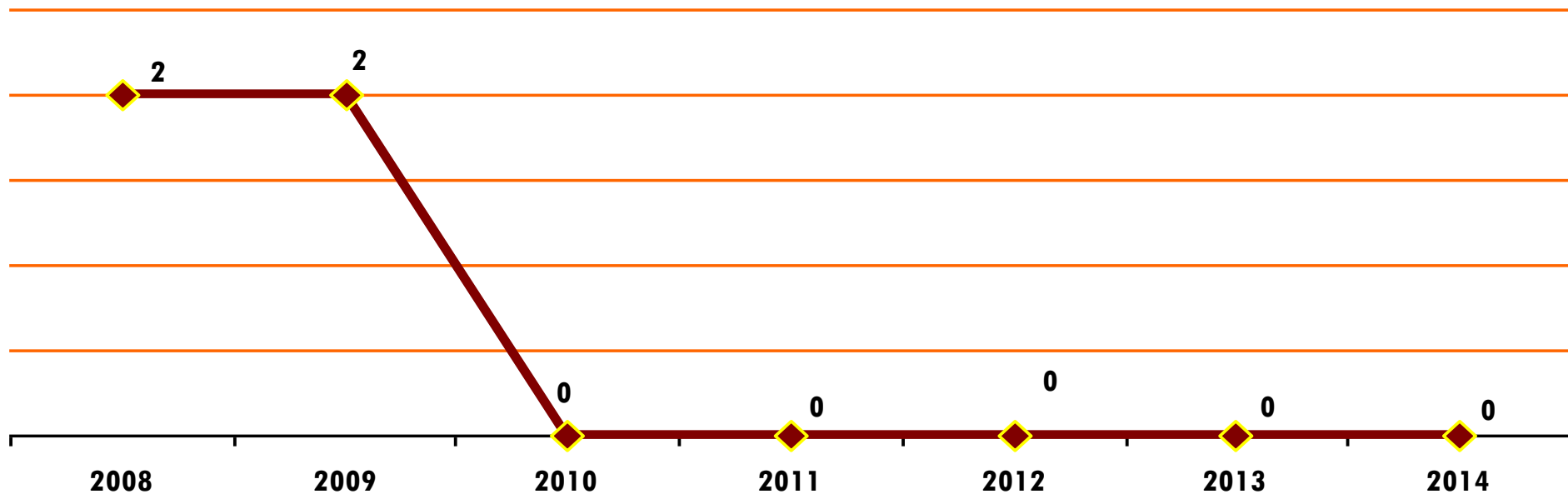
- Só a partir de 2011 a modalidade apresenta treinadores devidamente qualificados, sendo que nesta época reduz 1 o número deste tipo de agentes desportivos.

DISTRIBUIÇÃO POR GRAU



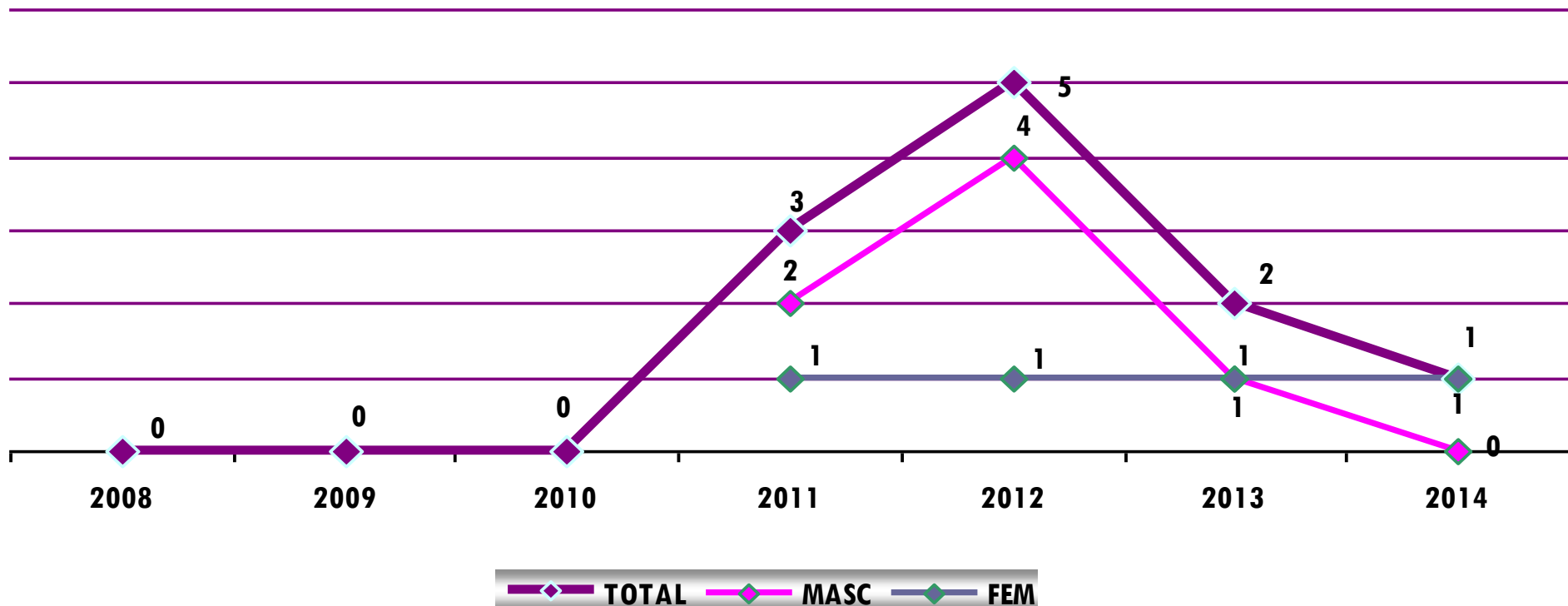
- O grau de qualificação do treinadores da modalidade mantêm-se inalterável relativamente às épocas anteriores.

EVOLUÇÃO DO NÚMERO - AÇORES



- Não há registo de árbitros/juízes nesta modalidade nas últimas 5 épocas desportivas.

EVOLUÇÃO DO NÚMERO - AÇORES



* Indicados na demografia federada

- Neste indicador o número deste tipo de agentes é residual, fazendo supor a necessidade da modalidade proceder a novos recrutamentos.