




REGIÃO AUTÓNOMA DOS AÇORES  
Vice-Presidência do Governo  
Secretário Regional Adjunto do Vice-Presidente  
Direcção Regional de Estudos e Planeamento

2006

# PLANO REGIONAL ANUAL



Junho

5/2007

## RELATÓRIO ANUAL DE EXECUÇÃO



## ÍNDICE

	Pág.
Introdução .....	3
I – ENQUADRAMENTO .....	5
1. Economia Mundial .....	5
2. Economia Portuguesa.....	7
3. Situação Regional.....	9
3.1 Recursos Humanos.....	9
3.2 Aspectos Macroeconómicos .....	10
3.3 Aspectos Sectoriais.....	14
II – EXECUÇÃO DO PLANO EM 2006 .....	17
1. Aspectos gerais da execução em 2006 .....	17
2. Investimento da EDA .....	21
III – EXECUÇÃO DO PLANO POR PROGRAMAS/PROJECTOS E EXECUÇÃO MATERIAL DAS ACÇÕES .....	23
Qualificar os Recursos Humanos, Potenciando a Sociedade do Conhecimento	
Progr. 1    Desenvolvimento das Infra-Estruturas Educacionais e do Sistema Educativo .....	25
Progr. 2    Desenvolvimento da Actividade Científica e Tecnológica .....	30
Progr. 3    Juventude, Emprego e Formação Profissional .....	33
Progr. 4    Património e Actividades Culturais .....	36
Progr. 5    Desenvolvimento Desportivo .....	41
Progr. 6    Apoio aos Media .....	48
Aumentar a Produtividade e a Competitividade da Economia	
Progr. 7    Fomento Agrícola .....	50
Progr. 8    Apoio à Transformação e Comercialização dos Produtos Agro-Pecuários .....	54
Progr. 9    Diversificação Agrícola .....	56
Progr. 10   Desenvolvimento Florestal .....	58
Progr. 11   Modernização das Infra-Estruturas e da Actividade da Pesca....	60
Progr. 12   Desenvolvimento do Turismo .....	67
Progr. 13   Desenvolvimento Industrial .....	71
Progr. 14   Desenvolvimento do Comércio e Exportação .....	75
Progr. 15   Promoção do Investimento e da Coesão .....	78

	<b>Pág.</b>
Reforçar a Coesão Social e a Igualdade de Oportunidades	
Progr. 16 Desenvolvimento de Infra-Estruturas e do Sistema de Saúde....	80
Progr. 17 Desenvolvimento do Sistema de Solidariedade Social .....	84
Progr. 18 Habitação .....	91
Progr. 19 Protecção Civil .....	95
Incrementar o Ordenamento Territorial e a Eficiência das Redes Estruturantes	
Progr. 21 Ordenamento do Território e Qualidade Ambiental.....	99
Progr. 22 Equipamentos Públicos, Sistemas de Informação e Formação ..	107
Progr. 23 Construção e Reabilitação de Estradas Regionais e de Edifícios Públicos .....	109
Progr. 24 Consolidação e Modernização dos Transportes Marítimos .....	114
Progr. 25 Desenvolvimento dos Transportes Aéreos .....	117
Progr. 26 Consolidação e Modernização do Sector Energético .....	119
Afirmar os Sistemas Autónimo e da Gestão Pública	
Progr. 27 Administração Regional e Local .....	121
Progr. 28 Planeamento e Finanças .....	125
Progr. 30 Cooperação Externa .....	127
<b>IV – EXECUÇÃO DE PROGRAMAS E INICIATIVAS COMUNITÁRIAS EM 2006</b>	
1. Programa Operacional para o Desenvolvimento Económico e Social dos Açores – PRODESA .....	131
2. Outras Intervenções do QCA III e Fundo de Coesão.....	135
Programa de Incentivos à Modernização da Economia - PRIME .....	135
Programa Operacional da Sociedade do Conhecimento - POS-C .....	138
Ciência e Inovação 2010 .....	141
Programa de Desenvolvimento Educativo para Portugal - PRODEP III .....	143
Fundo de Coesão .....	145
Programa Regional de Acções Inovadoras - PRAI-Açores.....	147
INTERREG III B .....	150
LEADER + .....	154
Plano de Desenvolvimento Rural – PDRu .....	156
<b>Anexos</b> .....	159
Desagregação do Plano por Objectivo	
Desagregação por Entidade Executora	
Desagregação Espacial	

## **INTRODUÇÃO**

Com o Relatório de Execução do Plano Regional Anual 2006 apresenta-se a execução do segundo ano do ciclo de programação a médio prazo 2005-2008.

A organização interna deste documento compreende um primeiro capítulo sobre o enquadramento internacional, nacional e regional, um segundo capítulo onde se apresentam os aspectos gerais da execução do Plano, um terceiro capítulo com a execução financeira e material da programação e um quarto capítulo com alguns elementos sobre a execução de programas e iniciativas comunitárias. Em anexo apresentam-se os quadros financeiros relativos à execução sectorial do Plano, por objectivos, por entidade executora e por ilha.

DREPA, Junho de 2007



## I ENQUADRAMENTO

### 1. Economia Mundial

No ano de 2006, o comércio e a produção mundiais evoluíram a um ritmo significativo, com as respectivas taxas médias de crescimento a revelarem uma aceleração em relação ao ano anterior. Apesar desta dinâmica económica, a inflação à escala mundial manteve-se relativamente estável, num contexto em que alguma moderação no preço do petróleo e o carácter acomodaticio das políticas monetárias se conjugaram favoravelmente.

#### Indicadores para a Economia Mundial

	2004	2005	2006	%
<b>Produção mundial</b> (Tx. Crescimento) (1) .....	5,3	4,8	5,4	
<b>Comércio mundial</b> (Tx. Crescimento) (1) .....	10,4	7,3	9,2	
<b>PIB em volume</b> (Tx. Crescimento)				
Área do Euro.....	1,8	1,4	2,6	
EUA .....	4,2	3,5	2,3	
Japão.....	2,3	2,7	2,8	
<b>Desemprego</b> (% da população activa)				
Área do Euro.....	8,9	8,6	7,9	
EUA .....	5,5	5,1	4,6	
Japão.....	4,7	4,4	4,2	
<b>Inflação</b> (deflator do consumo privado)				
Área do Euro.....	1,9	1,9	2,1	
EUA .....	2,6	2,8	2,8	
Japão.....	- 0,7	-0,8	-0,4	
<b>Saldo orçamental (% PIB)</b>				
Área do Euro.....	-2,8	-2,4	-2,1	
EUA .....	-4,7	-3,8	-2,3	
Japão.....	-6,3	-5,2	-4,6	

(1) IMF, World Economic Outlook e BP, Boletim de Primavera.

Fonte: Perspectives Économiques de l'OCDE.

Efectivamente, os indicadores sobre a actividade económica a nível mundial apontam no sentido da sua intensificação em relação ao ano anterior. O crescimento do comércio passou de taxa média anual de 7,3% em 2005 para 9,2% em 2006 e o crescimento da produção, respectivamente, de 4,8% para 5,4%. Esta aceleração da actividade económica foi generalizada à maioria das regiões, revelando, todavia, níveis mais elevados nas economias de mercado emergentes e em desenvolvimento, atingindo o máximo na China ao nível de dois dígitos (superior a 10%). Nos países mais industrializados evidenciou-se uma redução nas diferenças de crescimento entre eles próprios, destacando-se, em termos gerais, um certo fortalecimento de actividade na área do euro, gerador de alguma aproximação aos crescimentos dos Estados Unidos e do Japão, onde, por sua vez, uma certa regularidade ou estabilização terão sido as principais características.

Conforme referido a inflação manteve-se relativamente estável, mas a forte procura mundial exerceu pressões sobre os preços nos diversos mercados e, apesar das políticas monetárias acomodáticas favorecerem a manutenção de certos equilíbrios macroeconómicos, não foi possível evitar as evoluções divergentes entre países exportadores de petróleo com excedentes da balança corrente a aumentar novamente e países importadores líquidos a sofrerem défices energéticos maiores e com deterioração dos termos de troca.

A componente energética continuou a ser decisiva na balança comercial de diversos países. Por exemplo, o agravamento do défice da balança comercial dos Estados Unidos da América do Norte ficou a dever-se à componente energética, já que as outras componentes registaram, ao contrário, uma redução que reflecte uma aceleração das exportações num contexto de crescimento mais equilibrado da procura mundial e da depreciação do dólar.

Na área do euro, à semelhança do que aconteceu em Portugal, as exportações líquidas tiveram um contributo positivo para o crescimento da actividade económica.



## 2. Economia Portuguesa

A economia portuguesa, depois de ter desacelerado no ano de 2005 em resultado de uma diminuição do contributo da procura interna, particularmente a Formação Bruta de Capital Fixo que decresceu 3,1%, registou em 2006 uma evolução globalmente mais favorável, com a actividade económica a retomar uma certa intensidade de crescimento, o nível de emprego a revelar alguma recuperação ao mesmo tempo que o desemprego praticamente estabilizava e o saldo orçamental apresentava um desagravamento do défice.

Todavia, a inflação inverteu a tendência decrescente que vinha registando nos últimos anos.

### Indicadores para a Economia Portuguesa

Taxa de variação anual, em percentagem (salvo indicação em contrário)

	2004	2005	2006
<b>PIB</b> .....	<b>1.3</b>	<b>0.5</b>	<b>1.3</b>
Procura interna.....	2.3	0.8	0.2
Consumo privado.....	2.7	2.1	1.1
Consumo público.....	2.5	2.0	-0.3
Formação Bruta de Capital Fixo.....	0.3	-3.1	-2.1
Importações .....	7.0	2.2	4.2
Exportações .....	4.8	1.6	9.1
<b>População</b> .....	<b>0.6</b>	<b>0.5</b>	<b>0.2</b>
População activa.....	0.5	1.0	0.8
Emprego.....	0.1	0.0	0.7
Desemprego.....	6.6	15.7	1.3
Taxa de desemprego (em % da população activa).....	6.7	7.6	7.7
<b>Saldo orçamental (% do PIB)</b> .....	<b>-3.2</b>	<b>-6.0</b>	<b>-3.9</b>
<b>IHPC</b> .....	<b>2.5</b>	<b>2.1</b>	<b>3.0</b>

Fonte: Banco de Portugal.

A retoma de uma certa intensidade de crescimento traduziu-se no crescimento anual do Produto Interno Bruto em 1,3% em 2006, superando o de 0,5% em 2005 e atingindo o de 1,3% em 2004. A aceleração da actividade baseou-se no forte crescimento das exportações (9,1%), já que a procura interna registou um crescimento virtualmente nulo (0,2%).

Ao crescimento das exportações correspondeu a aceleração da actividade industrial induzindo maior utilização de recursos, com repercussão na criação líquida de empregos. Assim foi possível alargar o volume de população activa e empregada, sendo certo que não foi suficiente para absorver o nível de desemprego, já que a taxa de desemprego se manteve na casa de 7%.

O desagravamento do défice orçamental traduziu-se na passagem de um saldo negativo de 6% do PIB em 2005 para 3,9% em 2006. Esta evolução decorre predominantemente do aumento da carga fiscal e da redução de despesas com pessoal e investimento.

O maior contributo para a evolução das receitas fiscais foi dado pelos impostos sobre a produção e importação, nomeadamente, o Imposto sobre o Valor Acrescentado a partir de meadas de 2005 e o imposto sobre produtos petrolíferos de Janeiro de 2006.

As despesas com pessoal diminuíram por via do decréscimo do número de efectivos em termos líquidos, da redução do salário médio através da diferença entre os níveis de vencimento à saída / entrada e do congelamento nas progressões automáticas.

A redução do investimento público foi comum a todos os níveis das administrações públicas.

A inversão da tendência decrescente dos preços no consumidor, medida pela variação do IHPC e passando de 2,1% em 2005 para 3% em 2006, reflecte, nomeadamente, o impacto do aumento dos impostos indirectos e da aceleração dos preços de importação.

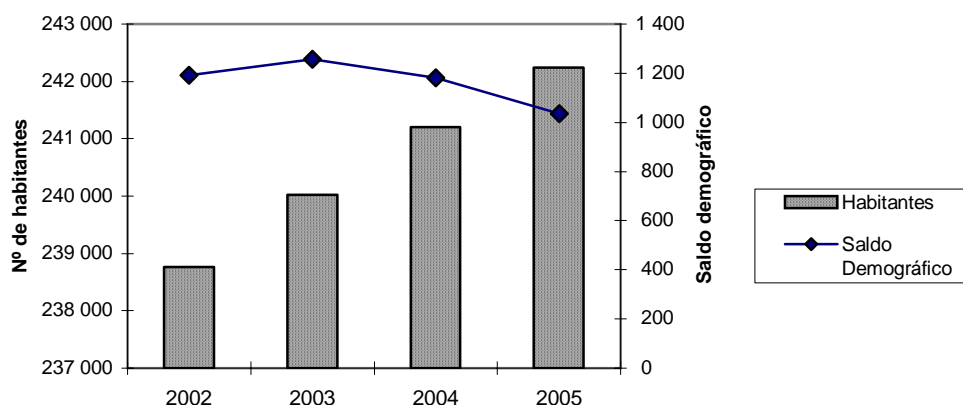
### 3. Situação Regional

#### 3.1 Recursos Humanos

Os dados mais recentes da evolução demográfica continuam a integrar-se na tendência do novo ciclo de crescimento revelado a partir do recenseamento da população em 2001. Este novo ciclo evidencia-se por ser mais determinado pela redução da intensidade negativa da componente migratória do que pela componente biológica da natalidade e mortalidade.

De facto, a redução da dimensão negativa dos saldos migratórios foi suficientemente significativa para ser compensada pela dimensão mais moderada, mas positiva, dos saldos fisiológicos. Assim, os saldos demográficos globais positivos gerados anualmente, mesmo que com decréscimos absolutos, têm originado um processo de crescimento acumulativo do número de habitantes residentes.

#### Evolução da População



A distribuição de estrangeiros com residência legalizada por nacionalidades regista um número absoluto maior dos que têm origem nos países da América do Norte (Estados Unidos da América e Canadá), mas a dinâmica de evolução mostra um reforço mais significativo a partir dos países de diversas origens da Europa e de África, neste último caso, particularmente de Cabo Verde.

### Estrangeiros Residentes

	%	
	2002	2005
África.....	14,4	20,0
América do Norte.....	49,7	38,6
América do Sul e Central.....	6,7	8,8
Ásia e Oceânia .....	1,8	2,1
Europa .....	27,3	30,3
Outra Situação.....	0,1	0,1

Fonte: Ministério da Administração Interna – Serviço de Estrangeiros e Fronteiras.

## 3.2 Aspectos Macro-Económicos

### PRODUTO

Os últimos dados referentes às contas regionais e divulgados pelo Instituto Nacional de Estatística revelam evoluções significativas em termos de crescimento médio anual.

#### Produto Interno Bruto, Açores

Preços de Mercado

	2000	2001	2002	2003	2004
PIB (milhões de euros).....	2 272	2 490	2 662	2 785	2 890
Crescimento médio anual (%).....		9,6	6,9	4,6	3,8

Fonte: INE, Contas Regionais 2000-2004 (base 2000).

A evolução da repartição do Valor Acrescentado Bruto pelos grandes sectores de actividade económica evidencia, de forma continuada, um ligeiro reforço do peso relativo do sector terciário, representando este, em 2004, 72,5% do total do VAB, por

contrapartida de uma ligeira perda de importância relativa dos restantes sectores de actividade económica.

#### VAB – Desagregação Sectorial

	Unid.: %				
	2000	2001	2002	2003	2004
Agricultura, Silvicultura e Pescas .....	13,6	12,4	12,0	11,5	11,5
Indústria, Construção, Energia e Água .....	15,9	16,5	16,8	16,4	15,9
Serviços .....	70,5	71,1	71,2	72,1	72,5

Fonte: INE, Contas Regionais 2000-2004 (base 2000).

Considerando a série de cinco anos (2000-2004) observa-se que, durante este período, os Açores passaram de região com menor nível de desenvolvimento no quadro das regiões portuguesas, para uma situação intermédia, apresentando em 2004 um valor de capitação do produto de cerca de 88% da média nacional (em 2000 essa relação era de 80%).

#### Produto Interno Bruto Regional per capita

Em índice PT=100

	2000	2001	2002	2003	2004
Norte.....	81	82	81	80	79
Centro.....	85	85	84	85	86
Lisboa.....	142	141	141	140	141
Alentejo .....	91	90	91	93	94
Algarve .....	101	104	103	105	103
R. A. Açores .....	80	84	86	88	88
R. A. Madeira .....	115	109	126	125	121
Portugal.....	100	100	100	100	100

Fonte: SREA.

#### MERCADO DE EMPREGO

O aumento da população activa tem sido uma realidade evidente na evolução do mercado de trabalho nos Açores, com crescente participação do segmento feminino no conjunto da força de trabalho e uma taxa de desemprego relativamente baixa, o

que evidencia uma certa capacidade da esfera produtiva em absorver a oferta crescente de mão de obra.

#### Estatísticas do Emprego

	2001	2002	2003	2004	2005	2006
População Activa (1 000 indivíduos) ....	100,6	103,6	105,1	108,6	109,8	111,8
População Activa Feminina (%) .....	30,2	31,4	32,1	33,4	33,8	34,9
Taxa de Actividade (%) .....	42,4	43,5	43,8	45,0	45,4	46,0
Taxa de Desemprego (%) .....	2,3	2,6	2,9	3,4	4,1	3,8

Fonte: SREA – Inquéritos ao Emprego.

No que respeita à repartição sectorial da população empregada, é o sector dos serviços que tem vindo a registar maior dinamismo na ocupação de activos, por contrapartida de perdas de importância relativa dos demais sectores de actividade económica.

#### Repartição Sectorial do Emprego

	2001	2002	2003	2004	2005	2006
Agricultura, Silvicultura e Pescas .....	13,8	13,4	12,8	12,5	12,4	12,4
Indústria, Construção, Energia e Água..	28,2	29,2	28,2	26,4	25,4	25,9
Serviços.....	58,0	57,4	59,0	61,1	62,2	61,7

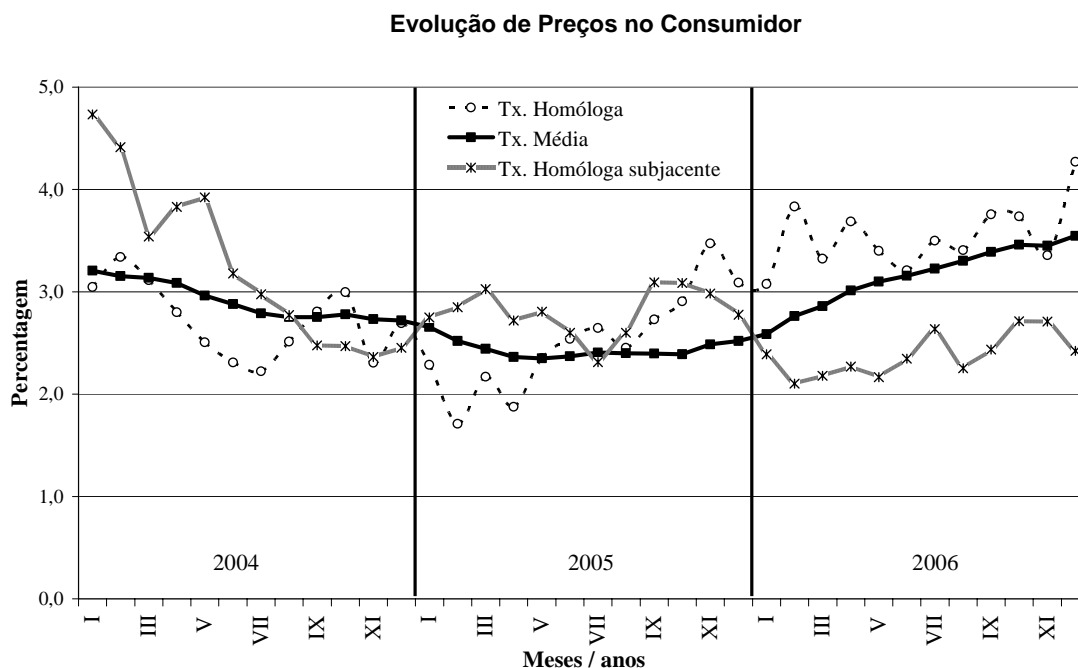
Fonte: SREA – Inquéritos ao Emprego.

## PREÇOS

Nos anos mais recentes a evolução dos preços no consumidor têm revelado uma certa estabilização, onde as variações anuais aparecem mais associadas a factores de conjuntura.

No ano de 2006, a evolução dos preços no consumidor traduziu-se numa taxa média de crescimento anual de 3,6%.

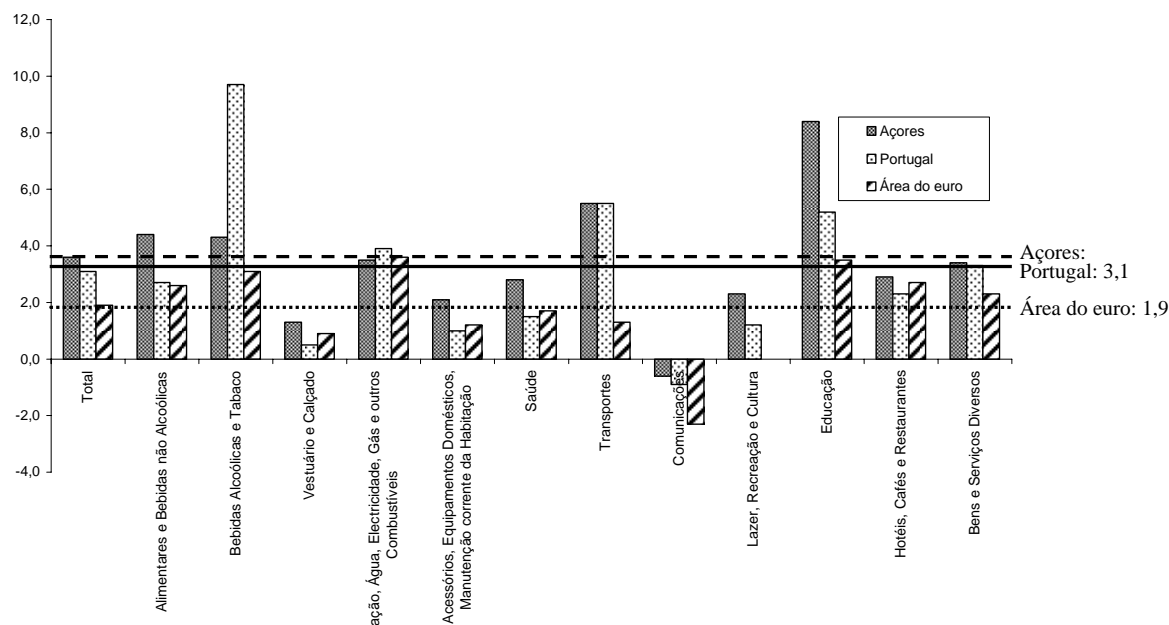
A intensidade de variação de preços decorreu das variações nos preços dos produtos alimentares não transformados e energéticos, já que se estes forem excluídos do índice de preços, a respectiva taxa homóloga subjacente fica-se pela casa dos 2%.



Comparando as variações de preços no consumo dos Açores com as de Portugal e da área do euro, segundo as 12 classes, destaca-se que há:

- correlações no sentido das variações, revelando um funcionamento de mercados com um certo grau de integração ou em processo de convergência.
- diferenças de intensidade que serão logicamente mais prováveis em classes associáveis a serviços não transaccionáveis, como os da educação, do que os bens com facilidade operacional de movimentação entre diversos mercados e respectiva harmonização de preços, como o vestuário e o calçado. Todavia, variações de conjuntura e de condições com efeitos particulares sobre alguns produtos podem influenciar a evolução de preços, como será o caso da fiscalidade sobre combustíveis, a poderem repercutir-se de forma mais intensa em classes como a de transportes.

### Evolução dos Preços por Classes, em 2006



### 3.3. Aspectos Sectoriais

A observação de alguns indicadores simples, do lado da oferta e no contexto do país, revelam uma certa intensidade de actividades com efeitos minimizadores de restrições da conjuntura.

As variações reais da produção económica foram na generalidade positivas, destacando-se as dos crescimentos nas actividades mais ligadas à base económica de exportação de que os indicadores simples do leite entregue nas fábricas, da pesca descarregada e das dormidas na hotelaria serão reflexo.

Os indicadores que revelaram decréscimo poderão estar mais associados a certos aspectos de investimento ou, possivelmente, de consumos. Será significativo que o decréscimo observado nas vendas de automóveis novos ficou a dever-se à categoria



dos ligeiros e não dos comerciais. As vendas dos comerciais também sofreram uma retracção e o seu crescimento desacelerou, mas manteve-se positivo.

### Indicadores Simples de Conjuntura

Taxa de crescimento médio anual, 2006

	%	
	Açores	País
Leite Entregue nas Fábricas .....	1,2	-3,2
Pesca Descarregada nos Portos .....	28,1	-2,0
Licenças de construção .....	1,2	-5,5
Oferta de Cimento .....	-1,4	-6,0
Consumo de Electricidade.....	4,9	2,6
Dormidas em estabelecimentos hoteleiros.....	3,8	5,6
Venda de Automóveis .....	-4,0	-5,7

Fonte: SREA.



## II EXECUÇÃO DO PLANO EM 2006

### 1. Aspectos Gerais da Execução em 2006

O Plano Regional Anual para 2006 foi aprovado pela Assembleia Legislativa da Região Autónoma dos Açores a 24 de Novembro de 2005 (Decreto Legislativo Regional nº 5/2006/A, de 8 de Fevereiro, publicado no Jornal Oficial n.º 7, I Série, de 16 de Fevereiro de 2006).

O referido Plano corresponde ao segundo de um novo ciclo de programação, concretizando as Orientações de Médio Prazo 2005-2008, no quadro de novos objectivos e de programação, sem prejuízo de assegurar a transição de compromissos anteriores.

A execução financeira do Plano para 2006 promovida pelos departamentos governamentais atingiu o montante de 306,1 milhões de euros de despesa pública, o que traduz uma taxa de crescimento de 9,1% relativamente a 2005 e uma taxa de execução de 94,0%.

Plano 2006

Entidade Executora	Dotação Revista	Executado
PGR	12 781 500,00	12 074 502,93
VPG	11 548 000,00	9 264 119,91
SREC	53 020 500,00	52 173 860,50
SRHE	53 883 856,00	47 720 564,44
SRE	91 830 650,00	84 865 279,79
SRAS	23 228 710,00	21 543 527,55
SRAF	56 221 409,00	55 583 203,59
SRAM	23 165 800,00	22 902 992,69
<b>TOTAL</b>	<b>325 680 425,00</b>	<b>306 128 051,40</b>

Da análise da execução financeira por entidade executora constata-se que as taxas de execução variaram entre os 80,2 % (Vice-Presidência) e 98,9% (SRAF e SRAM).

Os departamentos governamentais com maior peso foram a Secretaria Regional da Economia e a Secretaria Regional da Agricultura e Florestas, respectivamente com 27,7 % e 18,2 % da dotação executada.

A execução financeira correspondente ao objectivo “Qualificar os Recursos Humanos Potenciando a Sociedade do Conhecimento”, que inclui a programação para o domínio da educação, da ciência e tecnologia e da inovação, da juventude, emprego e formação profissional, da cultura , do desporto e da comunicação social, ascendeu a quase 62,9 milhões de euros, absorvendo 20,5 % da execução do Plano.

Os sectores da agricultura, florestas, pescas, turismo, indústria, comércio e exportação e apoio ao sector privado, áreas de intervenção que integram o objectivo “Aumentar a Produtividade e a Competitividade da Economia”, representou 36,8 % do total da execução do Plano, a que correspondeu uma despesa de 112,7 milhões de euros.

O objectivo “Reforçar a Coesão Social e a Igualdade de Oportunidades” dirigida aos sectores da saúde, da solidariedade social, da habitação e da protecção civil, totalizou cerca de 48 milhões de euros, representando 15,7 % da execução do Plano.

Nos domínios do ambiente, dos transportes terrestres, marítimos e aéreos, e energia, que promovem o objectivo “Incrementar o Ordenamento Territorial e a eficiência das redes Estruturantes”, foi executada uma verba de quase 71,9 milhões de euros, a que correspondeu 23,5 % da execução do Plano.

Para a afirmação dos sistemas autonómico e da gestão pública, englobando as áreas da cooperação externa, incluindo as Comunidades, a reestruturação do sector público empresarial regional, a cooperação técnica e financeira com a administração local e ainda o planeamento e finanças, foi dispendida uma dotação de cerca de 10,7 milhões de euros, representando 3,5 % da execução do Plano.

Unidade: Euro

<b>Grandes Objectivos de Desenvolvimento</b>	<b>Plano</b>	<b>%</b>
Qualificar os recursos humanos potenciando a sociedade do conhecimento .....	62 851 510	20,5
Aumentar a produtividade e a competitividade da economia .....	112 703 155	36,8
Reforçar a coesão social e a igualdade de oportunidades .....	48 017 195	15,7
Incrementar o ordenamento territorial e a eficiência das redes estruturantes.....	71 895 218	23,5
Afirmar os sistemas autonómico e da gestão pública.....	10 660 973	3,5
<b>TOTAL .....</b>	<b>306 128 051</b>	<b>100,0</b>

## Execução Financeira do Plano – Entidades Executoras

Unid.: Euro

	Entidades Executoras / Programas	Dotações		Execução	
		Inicial	Ajustada	Valor	%
	<b>Presidência do Governo .....</b>	<b>12 781 500,00</b>	<b>12 781 500,00</b>	<b>12 074 502,93</b>	<b>94,5</b>
4	Património e Actividades Culturais .....	10 441 500,00	10 441 500,00	9 979 707,66	95,6
6	Apoio aos Media .....	850 000,00	850 000,00	697 942,23	82,1
30	Cooperação Externa .....	1 490 000,00	1 490 000,00	1 396 853,04	93,7
	<b>Vice-Presidência do Governo .....</b>	<b>11 548 000,00</b>	<b>11 548 000,00</b>	<b>9 264 119,91</b>	<b>80,2</b>
27	Administração Regional e Local .....	3 210 500,00	3 210 500,00	3 002 491,08	93,5
28	Planeamento e Finanças .....	8 337 500,00	8 337 500,00	6 261 628,83	75,1
	<b>S. R. da Educação e Ciência .....</b>	<b>53 020 500,00</b>	<b>53 020 500,00</b>	<b>52 173 860,50</b>	<b>98,4</b>
1	Desenvolvimento das Infra-Estruturas Educacionais e do Sistema Educativo .....	27 652 000,00	27 652 000,00	27 072 150,42	97,9
2	Desenvolvimento da Actividade Científica e Tecnológica .....	8 550 000,00	8 550 000,00	8 293 983,10	97,0
3	Juventude, Emprego e Formação Profissional .....	4 708 500,00	4 708 500,00	4 701 208,06	99,8
5	Desenvolvimento Desportivo .....	12 110 000,00	12 110 000,00	12 106 518,92	100,0
	<b>S. R. da Habitação e Equipamentos .....</b>	<b>53 883 856,00</b>	<b>53 883 856,00</b>	<b>47 720 564,44</b>	<b>88,6</b>
18	Habitação .....	27 241 058,00	27 241 058,00	21 336 360,27	78,3
19	Protecção Civil .....	5 137 370,00	5 137 370,00	5 137 307,00	100,0
22	Equipamentos Públicos, Sistemas de Informação e Formação	1 625 000,00	1 625 000,00	1 415 695,99	87,1
23	Construção e Reabilitação de Estradas Regionais e de Edifícios Públicos .....	19 880 428,00	19 880 428,00	19 831 201,18	99,8
	<b>Secretaria Regional da Economia .....</b>	<b>91 830 650,00</b>	<b>91 830 650,00</b>	<b>84 865 279,79</b>	<b>92,4</b>
12	Desenvolvimento do Turismo .....	11 260 000,00	11 260 000,00	10 965 172,83	97,4
13	Desenvolvimento Industrial .....	2 195 000,00	2 195 000,00	2 192 421,33	99,9
14	Desenvolvimento do Comércio e Exportação .....	755 000,00	755 000,00	754 735,73	100,0
15	Promoção do Investimento e da Coesão .....	42 480 000,00	42 480 000,00	35 972 753,40	84,7
24	Consolidação e Modernização dos Transportes Marítimos .....	11 530 000,00	11 530 000,00	11 509 255,81	99,8
25	Desenvolvimento dos Transportes Aéreos .....	22 810 650,00	22 810 650,00	22 671 831,33	99,4
26	Consolidação e Modernização do Sector Energético .....	800 000,00	800 000,00	799 109,36	99,9
	<b>S.R. dos Assuntos Sociais</b>	<b>23 228 710,00</b>	<b>23 228 710,00</b>	<b>21 543 527,55</b>	<b>92,7</b>
16	Desenvolvimento de Infra-Estruturas e do Sistema de Saúde .	13 428 710,00	13 428 710,00	12 992 408,99	96,8
17	Desenvolvimento do Sistema de Solidariedade Social.....	9 800 000,00	9 800 000,00	8 551 118,56	87,3
	<b>S. R. da Agricultura e Florestas .....</b>	<b>56 221 409,00</b>	<b>56 221 409,00</b>	<b>55 583 203,59</b>	<b>98,9</b>
7	Fomento Agrícola .....	19 815 000,00	19 815 000,00	19 262 887,51	97,2
8	Apoio à Transformação e Comercialização dos Produtos Agro-Pecuários .....	24 537 981,00	24 537 981,00	24 537 981,00	100,0
9	Diversificação Agrícola .....	5 425 000,00	5 425 000,00	5 383 655,06	99,2
10	Desenvolvimento Florestal .....	6 443 428,00	6 443 428,00	6 398 680,02	99,3
	<b>S. R. do Ambiente e do Mar .....</b>	<b>23 165 800,00</b>	<b>23 165 800,00</b>	<b>22 902 992,69</b>	<b>98,9</b>
11	Modernização das Infra-Estruturas e da Actividade da Pesca .	7 235 400,00	7 235 400,00	7 234 868,66	100,0
21	Ordenamento do Território e Qualidade Ambiental .....	15 930 400,00	15 930 400,00	15 668 124,03	98,4
	<b>TOTAL .....</b>	<b>325 680 425,00</b>	<b>325 680 425,00</b>	<b>306 128 051,40</b>	<b>94,0</b>

## Execução Financeira – Desagregação Sectorial por Objectivos

Unid.: Euro

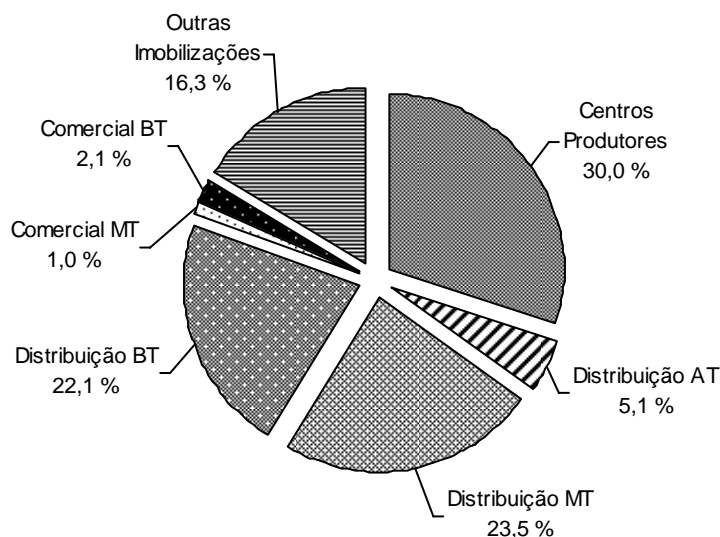
	Objectivos /Programas	Dotações		Execução	
		Inicial	Ajustada	Valor	%
	<b>Qualificar os recursos humanos potenciando a sociedade do conhecimento.....</b>	<b>64 312 000,00</b>	<b>64 312 000,00</b>	<b>62 851 510,39</b>	<b>97,7</b>
1	Desenvolvimento das Infra-Estruturas Educacionais e do Sistema Educativo.....	27 652 000,00	27 652 000,00	27 072 150,42	97,9
2	Desenvolvimento da Actividade Científica e Tecnológica .....	8 550 000,00	8 550 000,00	8 293 983,10	97,0
3	Juventude, Emprego e Formação Profissional .....	4 708 500,00	4 708 500,00	4 701 208,06	99,8
4	Património e Actividades Culturais .....	10 441 500,00	10 441 500,00	9 979 707,66	95,6
5	Desenvolvimento Desportivo .....	12 110 000,00	12 110 000,00	12 106 518,92	100,0
6	Apoio aos Media .....	850 000,00	850 000,00	697 942,23	82,1
	<b>Aumentar a produtividade e a competitividade da economia .....</b>	<b>120 146 809,00</b>	<b>120 146 809,00</b>	<b>112 703 155,54</b>	<b>93,8</b>
7	Fomento Agrícola .....	19 815 000,00	19 815 000,00	19 262 887,51	97,2
8	Apoio à Transformação e Comercialização dos Produtos Agro-Pecuários .....	24 537 981,00	24 537 981,00	24 537 981,00	100,0
9	Diversificação Agrícola .....	5 425 000,00	5 425 000,00	5 383 655,06	99,2
10	Desenvolvimento Florestal .....	6 443 428,00	6 443 428,00	6 398 680,02	99,3
11	Modernização das Infra-Estruturas e da Actividade da Pesca ..	7 235 400,00	7 235 400,00	7 234 868,66	100,0
12	Desenvolvimento do Turismo .....	11 260 000,00	11 260 000,00	10 965 172,83	97,4
13	Desenvolvimento Industrial .....	2 195 000,00	2 195 000,00	2 192 421,33	99,9
14	Desenvolvimento do Comércio e Exportação .....	755 000,00	755 000,00	754 735,73	100,0
15	Promoção do Investimento e da Coesão .....	42 480 000,00	42 480 000,00	35 972 753,40	84,7
	<b>Reforçar a coesão social e a igualdade de oportunidades.....</b>	<b>55 607 138,00</b>	<b>55 607 138,00</b>	<b>48 017 194,82</b>	<b>86,4</b>
16	Desenvolvimento de Infra-Estruturas e do Sistema de Saúde ..	13 428 710,00	13 428 710,00	12 992 408,99	96,8
17	Desenvolvimento do Sistema de Solidariedade Social.....	9 800 000,00	9 800 000,00	8 551 118,56	87,3
18	Habituação .....	27 241 058,00	27 241 058,00	21 336 360,27	78,3
19	Protecção Civil .....	5 137 370,00	5 137 370,00	5 137 307,00	100,0
	<b>Incrementar o ordenamento territorial e a eficiência das redes estruturantes .....</b>	<b>72 576 478,00</b>	<b>72 576 478,00</b>	<b>71 895 217,70</b>	<b>99,1</b>
21	Ordenamento do Território e Qualidade Ambiental .....	15 930 400,00	15 930 400,00	15 668 124,03	98,4
22	Equipamentos Públicos, Sistemas de Informação e Formação	1 625 000,00	1 625 000,00	1 415 695,99	87,1
23	Construção e Reabilitação de Estradas Regionais e de Edifícios Públicos .....	19 880 428,00	19 880 428,00	19 831 201,18	99,8
24	Consolidação e Modernização dos Transportes Marítimos .....	11 530 000,00	11 530 000,00	11 509 255,81	99,8
25	Desenvolvimento dos Transportes Aéreos .....	22 810 650,00	22 810 650,00	22 671 831,33	99,4
26	Consolidação e Modernização do Sector Energético .....	800 000,00	800 000,00	799 109,36	99,9
	<b>Afirmar os sistemas autonómico e da gestão pública..</b>	<b>13 038 000,00</b>	<b>13 038 000,00</b>	<b>10 660 972,95</b>	<b>81,8</b>
27	Administração Regional e Local .....	3 210 500,00	3 210 500,00	3 002 491,08	93,5
28	Planeamento e Finanças .....	8 337 500,00	8 337 500,00	6 261 628,83	75,1
30	Cooperação Externa .....	1 490 000,00	1 490 000,00	1 396 853,04	93,7
	<b>TOTAL .....</b>	<b>325 680 425,00</b>	<b>325 680 425,00</b>	<b>306 128 051,40</b>	<b>94,0</b>

## 2. Investimentos da EDA, SA

Os investimentos da EDA, no período de Janeiro a Dezembro de 2006, foram de quase 30,5 milhões de euros. Para o mesmo período, tinha sido previsto no Plano Regional Anual para 2006 o montante global, a custos directos, de 38,6 milhões euros, pelo que a taxa de execução se situou na ordem dos 79%.

Os centros produtores envolveram a maior fatia de investimento, cerca de 30%, mas os investimentos realizadas nas distribuições de média e baixa tensão também se destacaram pelos volumes de investimentos atingidos, respectivamente, 23,5% e 22,1%. No âmbito da distribuição as principais intervenções, em média tensão, foram nas linhas de distribuição e em subestações e na baixa tensão os investimentos foram fundamentalmente nas redes rurais. Os investimentos em estudos e projectos, correspondendo a 81% das outras imobilizações, teve no ano de 2006 um peso significativo representando 13,9 % do investimento realizado.

**Investimentos 2006**



As obras de ampliação da Central Térmica do Pico e da Central Térmica de Santa Bárbara no Faial e a construção da nova Central Térmica do Corvo constituíram os principais investimentos ao nível dos centros produtores e dos investimentos realizados pela EDA nessas ilhas.

### INVESTIMENTOS – DESAGREGAÇÃO POR ILHA

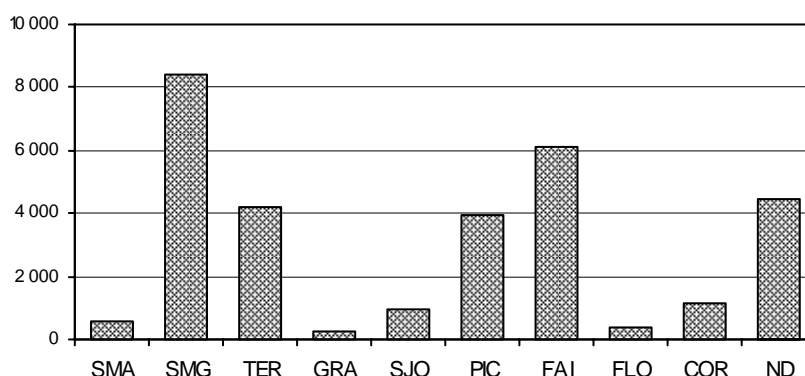
Unidade €

	SMA	SMI	TER	GRA	SJO	PIC	FAI	FLO	COR	ND	TOTAL
Centros Produtores	34.982	120.350	57.294	131.680	26.581	3.126.224	4.479.467	21.113	1.122.931		9.120.621
Distribuição AT		727.008	839.602								1.566.610
Distribuição MT	78.599	2.891.511	2.186.967	70.686	552.635	117.500	1.178.926	42.481	31.735		7.151.040
Distribuição BT	349.786	4.012.905	790.789	47.248	332.428	637.147	298.318	256.618	7.818		6.733.057
Comercial MT	8.054	147.258	96.529		85	17.318	23.183	1.257			293.685
Comercial BT	13.486	332.867	137.370	14.382	38.659	40.075	24.716	22.816	943		625.314
Outras imobilizações	81.000	163.815	80.716	10.687	32.086	26.364	118.143	14.871	258	4.428.202	4.956.143
Total	565.907	8.395.716	4.189.267	274.683	982.474	3.964.627	6.122.753	359.157	1.163.684	4.428.202	30.446.471

Dos restantes investimentos realizados por ilha, destacaram-se nas ilhas Terceira, São Jorge, Faial e Corvo com maior peso os investimentos na distribuição de média tensão enquanto que nas ilhas de Santa Maria, São Miguel, Pico e Flores os investimentos na distribuição de baixa tensão foram os mais significativos. Na ilha da Graciosa foram os investimentos na ampliação da central e a instalação de volantes de inércia que tiveram maior relevância.

### Investimentos realizados em 2006

(milhares de euros)





III EXECUÇÃO FINANCEIRA POR  
PROGRAMA E PROJECTO  
EXECUÇÃO MATERIAL DAS  
ACÇÕES



- **Qualificar os Recursos Humanos,  
Potenciando a Sociedade do  
Conhecimento**

### **Programa 1 – Desenvolvimento das infra-estruturas educacionais e do sistema educativo**

No cumprimento dos objectivos sectoriais traçados, destacam-se de seguida as principais acções no ano de 2006.

a) Obras concluídas:

Reparação da EB1/JI do Porto Judeu; reparação da EB1/JI da Feteira; reparação da EB1/JI do Posto Santo; Requalificação da EB2 Roberto Ivens.

b) Obras iniciadas:

Reparação da EB2,3 Francisco Ornelas da Câmara - 2ª fase; Reparação da EB2,3/S de Santa Cruz da Graciosa - 2ª fase; Construção da EB1,2,3/JI de Ponta Garça - projecto e aquisição de terrenos; Construção da EB2,3 Francisco F. Drummond - projecto e aquisição de terrenos; Reparação da ES Antero de Quental - obra da responsabilidade do Conselho Administrativo da Escola através do Fundo Escolar; Construção das instalações desportivas da EB1,2,3/JI das Furnas; Reparação e adaptação ao ES da EB2,3 de Vila Franca do Campo - projecto.

c) Deu-se continuação à execução das seguintes obras:

Construção da Escola Básica e Secundária Tomás de Borba; Construção da EB1/JI de Rabo de Peixe (Ribeira Grande); Construção da ES Manuel de Arriaga; Construção da EB1,2,3/JI de Ponta Garça.

A elevada taxa de execução do Plano deveu-se a um esforço de harmonização das intervenções programadas com a dinâmica da execução.

Durante o ano de 2006, foram efectuadas 19 reprogramações financeiras sobre as dotações iniciais deste Programa.

As acções que receberam os maiores reforços foram a acção 01.01.02 - Construção da Escola Básica e Secundário Tomás de Borba (reforço de €2.600.000 euros) e a acção 01.02.01 - Aquisição de equipamentos para a educação pré-escolar e ensino básico e secundário (reforço de €1.897.500), face à necessidade de se equipar as escolas novas que entrarão em funcionamento: EB2 Roberto Ivens; EB2,3 Francisco Ornelas da Câmara; EB e Secundária Tomás de Borba e ES Manuel de Arriaga.

Unidade: euro

Programas/Projectos	Dotação Inicial	Dotação Revista	Executado	%
	1	2	3	4=3/2
<b>1 Desenvolvimento das Infra-Estruturas Educacionais e do Sistema Educativo</b>	<b>27 652 000,00</b>	<b>27 652 000,00</b>	<b>27 072 150,42</b>	<b>97,9</b>
1.1 Construções Escolares .....	24 100 000,00	21 680 100,00	21 154 140,63	97,6
1.2 Equipamentos Escolares .....	1 000 000,00	2 897 500,00	2 897 500,00	100,0
1.3 Formação Profissional .....	1 337 000,00	1 549 400,00	1 549 400,00	100,0
1.4 Tecnologias da Informação .....	215 000,00	407 000,00	370 125,99	90,9
1.5 Intervenção Específica em Rabo de Peixe – Educação .....	1 000 000,00	1 118 000,00	1 100 983,80	98,5

## 1.1 Construções Escolares

- 1.1.1 Manutenção e reparação de instalações escolares, propriedade da R.A.A.  
Manutenção, reparação, beneficiação e construção das instalações dos ensinos Básico e Secundário, cujas obras são promovidas pelos Órgãos de Gestão dos estabelecimentos de ensino, através de verbas transferidas para os respectivos Fundos Escolares.
- 1.1.2 Construção da Escola Básica e Secundária Tomás de Borba (São Carlos)  
Execução da empreitada e assistência técnica à obra. Esta empreitada sofreu uma revisão do cronograma financeiro.
- 1.1.3 Construção, reparação e remodelação do parque escolar do 1º Ciclo (DLR nº 32/2002/A, de 8 de Agosto)  
Contrato ARAAL com a Câmara Municipal de Angra do Heroísmo na reparação das escolas EB1/JI do Porto Judeu, EB1/JI da Feteira e EB1/JI do Posto Santo. Contrato ARAAL com a Câmara Municipal das Lajes do Pico na reparação da EB1/JI das Lajes do Pico.
- 1.1.4 Requalificação da EB 2 Roberto Ivens  
Execução da empreitada.
- 1.1.5 Reparação e Adaptação do Ensino Secundário da EB2,3/S Padre Manuel A. Cunha  
A dotação não foi transferida para o Fundo Escolar, uma vez que se destinava a suportar os encargos com o projecto, o qual não foi adjudicado no ano de 2006. Esta dotação foi utilizada para reforçar a acção 01.01.02.
- 1.1.6 Ampliação e Reparação da Escola Básica Francisco Ornelas da Câmara  
Execução da empreitada.
- 1.1.7 Adaptação ao Ensino Secundário e Grande Reparação da EB2,3/S Santa Cruz da Graciosa  
Execução da empreitada da 2ª fase. Face à data da adjudicação da mesma, na sequência de concurso público, a obra teve uma execução inferior ao previsto. A dotação sobranete foi utilizada para reforçar a acção 01.01.02.
- 1.1.9 Construção das Instalações Desportivas da EB 1,2,3/JI das Furnas  
Transferência para o Fundo Escolar da Escola para pagamento da empreitada já em execução.
- 1.1.10 Reparação e Adaptação ao Ensino Secundário da EB 2,3 Vila Franca do Campo  
Pagamento do estudo prévio (1ª tranche do projecto adjudicado na sequência de concurso público). Face à data de adjudicação do projecto, ainda em fase de elaboração, não foi lançada a empreitada. A dotação excedente foi utilizada para reforçar acções deficitárias.
- 1.1.11 Grande Reparação e Adaptação ao ES da EB 2,3/S das Lajes do Pico  
Transferência para o Fundo Escolar da Escola para pagamento do projecto e parte de empreitada de construção de um novo bloco de salas de aula e laboratórios.

- 1.1.12 Construção da Escola Básica 1,2,3/JI de Ponta Garça  
Aquisição de terrenos e pagamento do estudo prévio (1ª tranche do projecto adjudicado na sequência de concurso público).
- 1.1.13 Construção da EB 2,3 de Água de Pau  
Não houve execução material em virtude do atraso verificado na elaboração do projecto de arquitectura da responsabilidade da Câmara Municipal da Lagoa.
- 1.1.14 Construção da EB 2,3 Francisco F. Drumond - São Sebastião  
Aquisição de terrenos para implantação da nova Escola. Pagamento de estudo geológico.
- 1.1.15 Grande Reparação e Adaptação ao Ensino Secundário da EB 2,3/S de Velas  
A dotação não foi transferida para o Fundo Escolar, uma vez que se destinava a suportar os encargos com o projecto, o qual não foi adjudicado no ano de 2006. Esta dotação foi utilizada para reforçar a acção 01.01.02.
- 1.1.16 Assistência técnica e fecho financeiro  
Assistência técnica durante o período de garantia das obras concluídas e fecho financeiro.
- 1.1.17 Construção Escola Secundária Dr. Manuel de Arriaga - Horta  
Aquisição de terrenos para implantação da nova Escola. Assistência técnica à obra e revisão de projectos.
- 1.1.18 Requalificação da Escola 3/S Antero de Quental  
Transferência para o Fundo Escolar da Escola destinada à construção de um novo bloco de salas de aula e grandes reparações no edifício sede.
- 1.1.19 Construção da EB 2,3 do Ramo Grande  
Não foi possível adquirir o terreno face ao proprietário se encontrar nos EUA.

## **1.2 Equipamentos Escolares**

- 1.2.1 Aquisição de Equipamentos para a Educação Pré-Escolar e os Ensino Básico e Secundário  
Esta acção contemplou exclusivamente transferências para os Fundos Escolares, com vista aos respectivos Órgãos de Gestão procederem à aquisição de mobiliário e material didáctico indispensáveis ao equipamento das escolas.

## **1.3 Formação Profissional**

- 1.3.1 Formação do Pessoal Docente e não Docente  
Esta acção contemplou principalmente transferências para os Fundos Escolares, destinadas a suportar os encargos com a formação profissional do pessoal docente e não docente que frequentam acções promovidas, quer pelas escolas, quer pelos centros de formação de escolas, quer por outras entidades.

### 1.3.2 Apoio ao Ensino Profissional

Comparticipação regional nos custos do Ensino Profissional nas Escolas através de transferências para o Fundo Escolar.

## 1.4 Tecnologias da Informação

### 1.4.1 INTERREG III Açores-Madeira-Canárias

Aquisição de equipamento audiovisual e multimédia. Formação de pessoal docente dos CAME. Acompanhamento, designadamente deslocações, estadias e publicidade e marketing. Produção de material de apoio.

### 1.4.2 Reestruturação da Rede Local - Açores - Região Digital

Aquisição de equipamentos para implementação do projecto Açores Região Digital.

### 1.4.3 Internet nas escolas

Pagamento de comunicações relativas à internet nas escolas.

## 1.5 Intervenção Específica em Rabo de Peixe – Educação

### 1.5.1 Grande Reparação da EB 1,2,3/JI Rui Galvão de Carvalho

Transferência para o Fundo Escolar da Escola para pagamento do projecto de ampliação e remodelação da escola e construção do edifício destinado ao 1º Ciclo integrado na EBI Rui Galvão de Carvalho.

- Qualificar os Recursos Humanos,  
Potenciando a Sociedade do  
Conhecimento

## **Programa 2 - Desenvolvimento da actividade científica e tecnológica**

Destacam-se, como principais actividades realizadas no decorrer de 2006, as seguintes:

- Foi concluído o projecto "Corvo Ilha Digital" e a construção do edifício "Expolab" da Sociedade Afonso Chaves;
- Foram atribuídos apoios às unidades de I&D acreditadas para reequipamento e funcionamento;
- Foram atribuídos apoios ao funcionamento das infra-estruturas de divulgação científica e tecnológica;
- Foram apoio a projectos de I&D, na área da saúde, recursos naturais e ambiente, agro-pecuária, cultura e educação;
- Apoio ao funcionamento dos observatórios que desenvolvem actividades no âmbito da divulgação da ciência;
- Apoio à promoção e divulgação da ciência, tecnologia e sociedade da informação. Protocolos no âmbito da Rede Sociedade da Informação Açores;
- Foram efectuados pagamentos de comunicações à FCCN, no âmbito do protocolo de colaboração celebrado entre a RAA e a FCCN que visava combater à info-exclusão através da generalização do uso da Internet junto da RSIA;
- Foram suportados os custos de licenciamento de software, subjacente ao contrato celebrado entre a Presidência e a Microsoft/VBData;



- Foram suportados os custos de manutenção e de Gestão e Exploração da Plataforma Tecnológica da PGR.
- Foram adquiridos equipamentos de informática e de comunicação para a Presidência e Secretária Geral da Presidência, no âmbito do projecto de modernização da administração pública regional;
- Apoio a cidadãos portadores de deficiência, na aquisição de equipamento na área das TIC e reequipamento de infra-estruturas;
- Desenvolveram-se os projectos "Conteúdos Açorianos de Audiovisuais e Multimédia" e "InfoNetMóvel";
- Contrato de fornecimento de comunicações no âmbito da implementação do Projecto Açores Região Digital;
- Desenvolveram-se projectos na área de sistemas de informação transversais ao Governo Regional dos Açores;
- Foram efectuados os pagamentos dos apoios financeiros destinados a suportar encargos resultantes da tripolaridade de Universidade dos Açores e para a preparação do projecto preliminar de construção das novas instalações do Departamento de Oceanografia e Pescas.

A execução financeira situou-se nos 97,0%, abaixo do previsto em cerca de 3%.

Este pequeno desvio deveu-se essencialmente à inexistência de iniciativas de contexto empresarial, conforme se previa na Acção 2.1.5;

Redução dos financiamentos aos espaços TIC, resultante da análise financeira aos resultados de 2005 que foram inferiores aos programados;

Redução dos apoios aos centros de investigação e de divulgação da científica, por apresentarem resultados de 2005 inferiores aos programados.

Esta execução inferior à programada deveu-se ao facto de o PICT só ter sido aprovado em Junho de 2005, provocando atraso no lançamento de candidaturas e consequentemente nos pagamentos dos co-financiamentos.

Unidade: euro

Programas/Projectos	Dotação Inicial	Dotação Revista	Executado	%
	1	2	3	4=3/2
<b>2 Desenvolvimento da Actividade Científica e Tecnológica.....</b>	<b>8 550 000,00</b>	<b>8 550 000,00</b>	<b>8 293 983,10</b>	<b>97,0</b>
2.1 Investigação, Ciência e Tecnologia nos Açores .....	8 550 000,00	8 550 000,00	8 293 983,10	97,0

## **2.1 Investigação, Ciência e Tecnologia nos Açores**

- 2.1.1 Apoio a instituições de investigação científica (INCA)  
Apoio à aquisição de equipamento científico, ao funcionamento e ao reforço das equipas de investigação das unidades de I&D acreditadas.
- 2.1.2 Projectos de Investigação científica e tecnológica com interesse para o desenvolvimento sustentável dos Açores (INCITA)  
Financiamento e co-financiamento de projectos de investigação científica e participação em acções de carácter urgente.
- 2.1.3 Apoio à Formação Avançada (FORMAC)  
Financiamento de bolsas de investigação para o aumento do número de investigadores na Região e participação e organização de inventos de carácter científico.
- 2.1.4 Apoio à divulgação científica e tecnológica (CITECA)  
Financiamento de infra-estruturas de divulgação científica e tecnológica.
- 2.1.5 Iniciativas de I&D de contexto empresarial (PRICE)  
Era objectivo desta acção o co-financiamento de infra-estruturas tecnológicas resultantes de parcerias público-privadas, projectos de investigação em contexto empresarial e apoiar a inserção de mestres e doutores em empresas. Porém não surgiram iniciativas desta natureza.
- 2.1.6 Apoio ao desenvolvimento das Tecnologias de Informação e da Comunicação (Pratica)  
Necessidades de competências básicas em TIC, rede Sociedade de Informação dos Açores (programa RSIA), melhoria das acessibilidades às TIC, concepção de conteúdos multimédia e aquisição de equipamentos, reforma da Administração Pública Regional e participação em projectos, designadamente "Corvo Ilha Digital" e "Escolas Digitais".
- 2.1.7 Apoio à integração dos cidadãos portadores de deficiência na Sociedade do Conhecimento (CIDEF)  
Apoio à aquisição e utilização de equipamentos específicos na área das tecnologias da informação e da comunicação para cidadãos portadores de deficiência e apoio a instituições dedicadas à melhoria do bem-estar de cidadãos portadores de deficiência.
- 2.1.8 Licenciamento de software do GRA e Instalações e equipamentos da DRCT  
Pagamento das licenças de utilização de software do Governo Regional dos Açores. Pagamento da 2ª tranche correspondente à aquisição do edifício onde se encontra instalada a DRCT. Desenvolvimento de novos projectos na área dos sistemas de informação transversais ao Governo Regional dos Açores, contratos de manutenção, assistência técnica e de gestão e exploração da plataforma tecnológica do Governo Regional dos Açores.
- 2.1.9 Apoio à Tripolaridade da Universidade dos Açores  
Apoio à Universidade dos Açores.
- 2.1.10 Apoio à Instalação do DOP-UA  
Apoio à execução do projecto preliminar de construção das novas instalações do Departamento de Oceanografia e Pescas da Universidade dos Açores.

- Qualificar os Recursos Humanos,  
Potenciando a Sociedade do  
Conhecimento

### Programa 3 – Juventude, Emprego e Formação Profissional

Em termos globais este Programa teve uma execução do Plano de 99,8%.

Nas 3 grandes áreas de intervenção, acções dirigidas ao sector juvenil da população, no domínio do emprego e da formação profissional e na intervenção em Rabo de Peixe, os níveis de execução foram plenamente atingidos.

No âmbito das acções para a juventude, foram financiadas diversas iniciativas no âmbito da ocupação de tempos livres dos jovens, no intercâmbio entre escolas, e deslocação de grupos de jovens.

Foram ainda apoiadas as associações juvenis e iniciativas promovidas por grupos e organizações juvenis, bem como suportadas as despesas de manutenção das Pousadas de Juventude de Ponta Delgada e Negro.

No domínio do emprego e da formação profissional para além da comparticipação financeira para financiamento de cursos de formação profissional, destacam-se o financiamento da actividade desenvolvida pela Escola Profissional das Capelas e o fomento do emprego.

A intervenção específica em Rabo de Peixe abrangeu apoios específicos a actividades juvenis e de fomento do emprego.

Unidade: euro

Programas/Projectos	Dotação Inicial	Dotação Revista	Executado	%
	1	2	3	4=3/2
<b>3 Juventude, Emprego e Formação Profissional</b> .....	<b>4 708 500,00</b>	<b>4 708 500,00</b>	<b>4 701 208,06</b>	<b>99,8</b>
3.1 Juventude .....	1 780 000,00	1 383 958,00	1 383 804,03	100,0
3.2 Emprego e Formação Profissional .....	2 910 000,00	3 306 042,00	3 298 904,03	99,8
3.3 Intervenção Especifica em Rabo de Peixe - Juventude e Emprego .....	18 500,00	18 500,00	18 500,00	100,0

### **3.1 Juventude**

#### **3.1.1 Ocupação do Tempo Livre dos Jovens**

Nesta acção foram financiadas diversas iniciativas no âmbito da ocupação dos tempos livres dos jovens, assumindo especial importância as referentes ao programa OTLJ e Semana da Juventude, quer no que respeita à operacionalização destas iniciativas, quer em relação à sua publicitação.

#### **3.1.2 Mobilidade Juvenil**

Nesta acção foram apoiadas e financiadas actividades ligadas ao intercâmbio entre escolas, deslocações de grupos de jovens, grupos recreativos e culturais no âmbito da juventude, com especial relevância no caso das actividades de mobilidade dos grupos ligados ao escutismo. Apoio ao Seminário sobre Política Europeia de Juventude. Publicidade inter jovem.

#### **3.1.3 Pousadas de Juventude**

Despesas de manutenção nas Pousadas de Juventude de Ponta Delgada e Negrilo. Seguros multiriscos pousadas de Juventude de Ponta Delgada e Negrilo.

#### **3.1.4 Programa de Incentivo ao Associativismo Juvenil**

Apoios a várias associações juvenis com o objectivo de fomentar e promover diversas iniciativas que assegurem a participação de jovens em actividades que contribuam para a realização pessoal e melhoria das condições da comunidade onde os mesmos se integram.

#### **3.1.5 Rede Regional de Informação Juvenil**

Pagamento aos bolseiros ocupados nos postos de informação juvenil.

#### **3.1.6 Programa INICIATIVA**

Apoios a iniciativas promovidas por grupos e organizações juvenis.

### **3.2 Emprego e Formação Profissional**

#### **3.2.1 Formação Profissional**

Apoios pontuais à frequência de acções de formação, designadamente para jovens, e apoios pontuais a entidades formadoras.

Portarias a diversas escolas para financiamento de cursos de formação profissional, ao abrigo do programa PROFIJ (componente regional).

#### **3.2.2 Escola Profissional das Capelas**

Apoio ao funcionamento dos cursos de formação profissional.

#### **3.2.3 Programas de Emprego**

O montante dispendido abrange os programas ESTAGIAR, INTEGRA e ESTABILIZAR.

#### **3.2.4 Adequação Tecnológica dos Serviços**

Despesas diversas com apetrechamento dos diversos serviços dependentes da DRJEFP, designadamente em termos de equipamento informático, maquinaria diversa, software informático e equipamento de segurança.

#### **3.2.5 Orientação, Reconversão e Qualificação de Desempregados**

Transferência de verbas para o Fundo Regional do Emprego.

3.2.6 Reconversão e Qualificação de Activos

Transferência de verbas para o Fundo Regional do Emprego.

3.2.7 Escola de Formação Turística e Hoteleira

Apoio ao funcionamento dos cursos de formação profissional na área de Hotelaria.

3.2.8 Estudos, Projectos, Conferências e Cooperação

Despesas associadas a estudos, inquéritos e cooperação entre entidades externas à RAA. Compreende as despesas relativas à operacionalização das tarefas tendentes à sua realização e também as relativas à sua publicação. Em particular financiou a divulgação do filme "Diário de um Novo Mundo", em colaboração com a DRComunidades, a reunião da Comissão Nacional de Aprendizagem na RA, lançamento do livro sobre o trabalho infantil de Amélia Maximino.

Estudos e projectos estatísticos, no âmbito do tratamento de informação de dados do emprego e formação profissional, levados a efeito pelo Observatório do Emprego e Formação Profissional.

3.2.9 Mercado Social de Emprego

Apoios às empresas de inserção.

**3.3 Intervenção Específica em Rabo de Peixe – Juventude e Emprego**

3.3.1 Apoio a Actividades Juvenis em Rabo de Peixe

Apoio a estruturas juvenis na freguesia de Rabo de Peixe.

3.3.2 Apoio ao Emprego em Rabo de Peixe

Transferência de verbas para o Fundo Regional do Emprego.

- Qualificar os Recursos Humanos,  
Potenciando a Sociedade do  
Conhecimento

## **Programa 4 - Património e Actividades Culturais**

Este programa estrutura-se em duas grandes vertentes de intervenção no domínio da cultura: a dinamização de actividades e de manifestações culturais e a preservação e valorização do património cultural da Região.

No âmbito do Projecto 4.1 - Dinamização de Actividades Culturais, destaca-se o apoio a 80 cursos de Escolas de Formação Musical e certificados a 27 Formadores na área da música, edição de 3 obras de cariz cultural, assinados protocolos com 6 autarquias para a criação das Bibliotecas Municipais, apoio a 3 bolseiros na área das ciências musicais, realização pelos serviços periféricos de grande número de actividades culturais, incluindo o Festival de Órgãos, aquisição de 2 obras de arte e realizadas 4 exposições, realização do Festival de Musica Antiga, apoio à digressão do Grupo Coral de S. José pelas ilhas do grupo Central e apoio às actividades culturais do Teatro Micaelense.

No âmbito do Projecto 4.2 - Aquisição de uma colecção de marfins, de 3 obras de arte (uma escultura e duas telas), dos dois Armazéns dos Botes nas Lajes do Pico, comparticipação de obras em edifícios nas zonas classificadas de Santa Cruz da Graciosa, Angra do Heroísmo e Vila do Porto, pagamento dos prémios do concurso para elaboração do projecto da nova Biblioteca Pública e Arquivo Regional de Angra do Heroísmo, trabalhos de levantamento para a realização da Carta Arqueológica dos Açores, aquisição de conteúdos para as Bibliotecas Públicas Regionais, elaboração do projecto de ampliação do Museu dos Baleeiros, apoio à conservação e recuperação de 21 botes e 7 lanchas baleeiras, comparticipação de obras de construção de sedes de Sociedades Filarmónicas e Associações Culturais, continuação das obras de construção da nova Biblioteca e Arquivo Regional da Horta, continuação das obras de conservação da cobertura e fachadas do Palácio de Santana, aquisição do terreno destinado à ampliação do Museu da Graciosa, conclusão das obras de instalação do núcleo de Arte Sacra na Igreja do Colégio em Ponta Delgada.

Verificou-se uma execução financeira global de 95,6%, correspondente a 93,9% e 95,8%, respectivamente dos Projectos 4.1 e 4.2. Os principais desvios financeiros verificaram-se pelas seguintes razões: Acção 4.1.1 - Apoio a menos cursos de formação; Acção 4.1.3 - Atraso na assinatura dos protocolos entre a DRaC, IPLB e Autarquias; Acção 4.1.6 - Maior n.º de eventos culturais; Acção 4.1.8 - Digressão do grupo coral de S. José pelas ilhas do Grupo Central; Acção 4.1.9 - Apenas se realizou uma acção de formação, por falta de inscrições; Acção 4.2.1 - Aquisição de peças e obras de arte para integrar o património da Região e compra dos Armazéns dos Botes nas Lajes do Pico; Acção 4.2.5 - Protocolo com a Fundação Rubikoff Nieggl, para os trabalhos da carta arqueológica dos Açores; Acção 4.2.7 - Atraso no processo do concurso para execução da obra; Acção 4.2.8 - Reforço da comparticipação ao restauro e conservação do património baleeiro; Acção 4.2.9 - Maior n.º de acções de divulgação e sensibilização do património cultural; Acção 4.2.13 - Empreitada adjudicada só no final do ano; Acção 4.2.17 - Aquisição do equipamento necessário ao funcionamento do projecto "Morada da Escrita", instalado na Casa Armando Cortes Rodrigues; Acção 4.2.18 - Trabalhos a mais não previstos na empreitada de conservação da cobertura e fachadas do Palácio.

Unidade: euro

Programas/Projectos	Dotação Inicial	Dotação Revista	Executado	%
	1	2	3	4=3/2
<b>4 Património e Actividades Culturais</b>	<b>10 441 500,00</b>	<b>10 441 500,00</b>	<b>9 979 707,66</b>	<b>95,6</b>
4.1 Dinamização de Actividades Culturais ....	2 384 000,00	2 514 000,00	2 361 607,71	93,9
4.2 Defesa e Valorização do Património Arquitectónico e Cultural .....	7 532 500,00	7 402 500,00	7 093 189,50	95,8
4.3 Intervenção Específica em Rabo de Peixe – Cultura .....	25 000,00	25 000,00	24 910,45	99,6
4.4 Sismo-Cultura .....	500 000,00	500 000,00	500 000,00	100,0

## **4.1 Dinamização de Actividades Culturais**

### **4.1.1 Escolas de Formação**

No âmbito da Portaria n.º 40/ 2002, de 16 de Maio foram apoiados 80 cursos de educação extra-escolar e certificados 27 formadores na área da música.

### **4.1.2 Edição de Obras de Cariz Cultural**

Apoio financeiro à produção e divulgação do livro concedido a autores e editores e execução de edições da DRaC, sua divulgação em feiras do livro e eventos afins.

### **4.1.3 Rede de Leitura Pública**

Comparticipação nas despesas de criação e construção da Rede de Bibliotecas Municipais, aquisição de fundos bibliográficos, promoção da leitura e outras actividades nesta área. Apenas a 15 de Outubro de 2006 foram assinados os Protocolos de Intenção entre o IPLB, a DRaC e as autarquias que se candidataram ao programa da Rede de Bibliotecas Municipais da RAA, por isso, não foram efectuados os contratos ARAAL com as autarquias. No âmbito da promoção do livro e da leitura realizaram-se três acções de formação com um total de 186 participantes.

### **4.1.4 Bolsas para Formação Artística e Técnica**

Concessão de novas bolsas para a formação de artistas e técnicos na área cultural ao abrigo da Portaria n.º 83/99, de 2 de Dezembro. Foram apoiados três bolseiros nas áreas de Ciências Musicais, Ensino da Música (Ramo Composição) e Afinação de Pianos.

### **4.1.5 Orquestra Regional dos Açores - (Lira Açoriana )**

Financiamento da Orquestra Regional dos Açores: estágios de formação, actividades desenvolvidas, actuações, etc. Realizou-se na ilha Terceira o estágio de formação e actuação da Orquestra Regional Lira Açoriana, no Auditório do Ramo Grande, no dia 14 de Outubro, onde estiveram presentes 450 pessoas.

### **4.1.6 Eventos de Iniciativa Governamental**

Promoção de espectáculos na Região nas diversas áreas culturais.

### **4.1.7 Arte Contemporânea dos Açores - ArTca**

Financiamento de intervenções ao nível da arte contemporânea com o objectivo de favorecer a sua criação, difusão e aquisição.

### **4.1.8 Apoios a Actividades de Relevante Interesse Cultural**

Apoio a actividades de relevante interesse cultural no âmbito do D.L.R. n.º 22/97/A, de 4 de Novembro.

### **4.1.9 Laboratório - Escola Móvel de Teatro**

Apoio à formação e dinamização dos grupos de teatro existentes na Região. Este ano e devido à falta de inscrições apenas se realizou uma acção de formação na ilha Terceira onde participaram 12 elementos.



## **4.2 Defesa e Valorização do Património Arquitectónico e Cultural**

### **4.2.1 Aquisição e Restauro de Bens de Valor Cultural**

Apoio à conservação de bens culturais ao abrigo do D.L.R. n.º 16/2000/A, de 20 de Maio. Aquisição de obras de arte que passaram a integrar as colecções dos Museus da Região.

### **4.2.2 Inventário do Património Artístico e Cultural**

Estudo, inventário e levantamento do património arquitectónico, artístico e imaterial da Região. Protocolo celebrado com o Instituto Açoreano de Cultura para o levantamento do Património Imóvel dos Açores - 82 500 Euros. Apoio a três candidaturas no âmbito do inventário artístico.

### **4.2.3 Classificação de Imóveis em Núcleos Protegidos**

Apoios à consolidação, restauro e conservação de imóveis nos núcleos históricos classificados de Vila do Porto, Angra do Heroísmo e Santa Cruz da Graciosa.

### **4.2.4 Biblioteca Pública e Arquivo de Angra do Heroísmo: Novas Instalações**

Pagamento dos prémios do concurso limitado com prévia qualificação para a elaboração do projecto da Nova Biblioteca Pública e Arquivo Regional de Angra do Heroísmo e dos honorários aos elementos do júri do concurso.

### **4.2.5 Investigação Arqueológica**

Construção e gestão da Carta Arqueológica dos Açores e estudo de sítios e património arqueológico. Contrato de cooperação técnica com a Fundação Rubikoff-Niggeller.

### **4.2.6 Museus, Bibliotecas e Arquivos**

Obras de conservação nos edifícios periféricos, aquisição de equipamento informático e mobiliário. Instalação de colecções.

### **4.2.7 Museu do Pico - Museu dos Baleeiros**

Pagamento da fase de projecto execução para ampliação do Museu dos Baleeiros. A empreitada para execução das obras tem início em Abril de 2007.

### **4.2.8 Salvaguarda do Património Baleeiro**

Apoios à conservação e recuperação do património baleeiro. Conservação de 20 Botes e 7 Lanchas baleeiras.

### **4.2.9 Divulgação e Sensibilização do Património Cultural**

Acções de promoção, divulgação e sensibilização para o património cultural da Região e financiamento de projectos de investigação na área da arquitectura e história.

### **4.2.10 Aquisição de Conteúdos para Bibliotecas e Arquivos Públicos**

Aquisição de conteúdos para as Bibliotecas e Arquivos Regionais.

### **4.2.11 Inventário e Tratamento dos Arquivos da Região**

Aquisição de bens e serviços e financiamento de projectos na área do inventário e tratamento dos arquivos da Região.

#### 4.2.12 Aquisição, Recuperação e Conservação de Instalações para ONG's Culturais

Apoio à aquisição, beneficiação e construção de sedes e instalações destinadas a colectividades que prestam serviços na área da cultura.

#### 4.2.13 Recolhimento de Santa Bárbara - Museu Carlos Machado

Pagamento da actualização do projecto. A obra está adjudicada e foi iniciada em Janeiro de 2007.

#### 4.2.14 Igreja do Colégio de Ponta Delgada - Musealização

Projecto museológico concluído e executado.

#### 4.2.15 Casa Walter Bensaúde - B. P. A. da Horta

Obra das instalações da nova Biblioteca Pública e Arquivo Regional da Horta. Conclusão prevista da empreitada para Novembro de 2007.

#### 4.2.17 Casa Armando Cortes Rodrigues

Execução das obras de consolidação, restauro e adaptação do imóvel, concepção, fornecimento e instalação do equipamento funcional do espaço. Obra concluída.

#### 4.2.18 Palácio de Santana - Conservação e Restauro

Obras de conservação e restauro das coberturas, fachadas e caixilharias do Palácio de Santana. Conclusão da empreitada em Março de 2007.

### 4.3 Intervenção Específica em Rabo de Peixe – Cultura

#### 4.3.1 Actividades Culturais

Efectuou-se um contrato de financiamento com o Teatro Micaelense para o ensino da música em Rabo de Peixe.

### 4.4 Sismo – Cultura

#### 4.4.1 Sismo - Execução do Protocolo com a Diocese de Angra

Apoio à reconstrução dos edifícios das igrejas e estruturas pastorais, das ilhas do Faial e Pico, afectadas pela crise sísmica de 1998.

- Qualificar os Recursos Humanos,  
Potenciando a Sociedade do  
Conhecimento

## **Programa 5 - Desenvolvimento Desportivo**

A intervenção no domínio do desporto desenvolveu-se de forma integrada, envolvendo as instalações e equipamentos, as actividades desportivas e as áreas da promoção e da formação.

Na execução material deste Programa, salientam-se dois tipos de investimentos efectuados: o investimento em capital e o investimento no Desporto Regional através de participações financeiras atribuídas entidades do Associativismo Desportivo. Quanto ao investimento em capital foi dado apoio a 2 Pavilhões Desportivos, 3 Sedes Sociais, 2 arrelvamentos (um para uma Câmara Municipal e outro para um Clube); Neste âmbito ainda se investiu no Parque Desportivo da Ilha Terceira com o início da empreitada de construção da piscina coberta de 25 m do Complexo Desportivo Vitorino Nemésio e no Parque Desportivo de S. Miguel, no que respeita ao pagamento de honorários para o projecto da requalificação do Complexo Desportivo do Lajedo. Quanto ao investimento no Desporto Regional, foram apoiadas 35 equipas integrantes dos campeonatos nacionais de regularidade anual de diferentes níveis; 41 equipas participantes em competições nacionais, regionais e locais; 153 Clubes tradicionais e 19 Clubes Desportivos Escolares participantes em actividades de treino e competição dos escalões de formação; 317 núcleos participantes no projecto "Escolinhas do Desporto" e 9 Associações (uma Associação por modalidade) participantes nos Jogos das Ilhas Sicília 2006. Foram promovidos por esta Direcção Regional, além dos projectos anuais Jogos Desportivos Escolares, Encontro Regional de Clubes Desportivos Escolares e Escolinhas do Desporto, a conferência "Promoção da Actividade Física - o papel de cada Actor social no âmbito do projecto "Açores Activos" e ainda a V Gala do Desporto Açoriano.

O nível de execução apurado no ano, no âmbito do programa Desenvolvimento Desportivo situou-se nos 99,97%, tendo mesmo os projectos 2 e 4 apresentado uma

execução de 100% relativamente à dotação revista. No entanto, e em relação ao projecto 1, acção 4 - Parque Desportivo da Ilha Terceira, houve um desvio para menos, do financiamento inicial atribuído a esta acção uma vez que houve um atraso na obra de construção da piscina coberta de 25 m do Complexo Desportivo Vitorino Nemésio. Este desvio foi compensado no projecto 2 pelo investimento que se fez nas Associações mediante participações financeiras, em cerca de mais de 40% da verba prevista inicialmente. Registaram-se ainda, alguns ajustamentos entre acções.

Unidade: euro

Programas/Projectos	Dotação Inicial	Dotação Revista	Executado	%
	1	2	3	4=3/2
<b>5 Desenvolvimento Desportivo .....</b>	<b>12 110 000,00</b>	<b>12 110 000,00</b>	<b>12 106 518,92</b>	<b>100,0</b>
5.1 Instalações e Equipamentos .....	2 380 000,00	2 026 549,00	2 024 927,58	99,9
5.2 Actividades Desportivas .....	6 580 000,00	6 943 311,00	6 942 975,09	100,0
5.3 Promoção e Formação.....	3 000 000,00	2 926 674,00	2 925 151,12	99,9
5.4 Intervenção Específica em Rabo de Peixe - Desporto .....	150 000,00	213 466,00	213 465,13	100,0

## 5.1 Instalações e Equipamentos

### 5.1.1 Apoio à Construção e Beneficiação de Instalações Desportivas

Foram apoiadas 3 entidades do associativismo desportivo. Ao Santiago Futebol Clube (apoiar a construção de uma instalação destinada à prática desportiva, do género "ginásio", juntamente com balneários de apoio, parte integrada da construção da sua sede social), ao Clube Operário Desportivo (beneficiação de uma instalação para a prática desportiva, constituindo-se por um arrelvamento sintético, construção de uma bancada coberta, remodelação da tribuna destinada à comunicação social e beneficiação balneários), e ao Clube de Ténis de S. Miguel (apoiar a beneficiação de uma instalação destinada à prática desportiva, constituindo-se pelo restauro do piso do campo coberto).

### 5.1.2 Apoio ao Arrelvamento de Campos de Futebol

Apoio concedido à Câmara Municipal da Ribeira Grande, para o arrelvamento sintético do campo de futebol da Freguesia de Rabo de Peixe.

### 5.1.3 Parque Desportivo de São Miguel

No Complexo Desportivo das Laranjeiras, procedeu-se à construção de uma infra-estrutura de apoio aos juizes de atletismo no campo de futebol /pista de atletismo e à aquisição de uma máquina de cortar relva e de dois corta relvas.

No Complexo Desportivo do Lajedo, procedeu-se a pinturas exteriores no edifício do Pavilhão Sidónio Serpa, foi efectuado a substituição de canalização no Pavilhão Sidónio Serpa e Centro de Apoio a Desportistas e ainda à aquisição de dois corta relvas. Procedeu-se ao pagamento de honorários da elaboração do projecto de Requalificação do Complexo Desportivo do Lagedo relativos a 15% do estudo prévio, 25% do anteprojecto e 30% do projecto de execução. Honorários referentes ao contrato de adenda do contrato de realização do projecto e requalificação do CDL.

No Estádio de S. Miguel procedeu-se a obras de melhoramento, tais como: instalação de um chuveiro e corrimão, ferrolhos para os portões, marcação no chão do lugar para deficientes, pinturas de degraus, fornecimento e montagem de calha para a área envolvente aos balneários. Também foi efectuada a aquisição de uma máquina de limpeza de piso de pavilhões.

### 5.1.4 Parque Desportivo da Ilha Terceira

Procedeu-se à recuperação da pala de cobertura da bancada central do estádio, reparação da iluminação e pinturas no Pavilhão de Judo, substituição dos portões exteriores, bancadas, portas das bilheteiras e portas da arrecadação dos jardineiros e nivelamento de um terreno para a construção de um picadeiro. Foi adquirido um marcador electrónico, uma podadora, um corta SEBES, uma máquina de soldar, um corta relvas.

No Complexo Vitorino Nemésio procedeu-se a um Estudo preliminar de um acesso independente e parque de estacionamento comuns aos complexos desportivo e escolar Vitorino Nemésio. Fornecimento e colocação de pavimento desportivo nos campos exteriores de basquetebol e de andebol no CDVN. Pagamento de trabalhos referentes a movimentos de terras, fundações, montagem e construção de estaleiro para a execução da empreitada da piscina coberta do CDVN e à elaboração do plano de segurança e saúde. Reapreciação do projecto de redes de gás canalizado e projecto do sistema complementar de tratamento de água por ultra violetas da piscina coberta.

#### 5.1.5 Parque Desportivo do Faial

Pagamento de honorários correspondentes à entrega do projecto de execução do Parque Desportivo da Horta e da elaboração painéis para apresentação pública do projecto. No Pavilhão Desportivo, procedeu-se à substituição dos vãos de alumínio, beneficiação e pinturas de paredes e perfis metálicos do Pavilhão, aquisição e montagem de assentos para a bancada e respectivo transporte, também foram adquiridas tabelas de basquetebol e termoacumuladores a gás. Aquisição de mobiliário para o Centro de Apoio às Actividades Desportivas tais como: beliches, colchões e armários.

#### 5.1.6 Modernização e Apetrechamento de Instalações

Procedeu-se ao apoio a 2 associações e a 2 clubes para a aquisição de equipamentos directamente ligados à prática desportiva e equipamentos para departamento médico, respectivamente, em conformidade com a legislação em vigor e com critérios previamente estabelecidos. Aquisição de material de informática e comunicações no sentido de dotar a DRD de condições para uma posterior ligação à rede de comunicações internas do Governo e implementação do sistema de gestão e circulação de documentos. Aquisição de diverso material de escritório possibilitando a substituição de algum com elevado estado de degradação. Instalação de sistema de climatização/Ar condicionado. Aquisição de aplicações de CAD e AEC. Aquisição de um software de inventário e de contabilidade para a implementação do POC nos 3 Serviços de Desporto com autonomia administrativa.

#### 5.1.7 Apoio à Aquisição de Viaturas (Carrinhas) para os Clubes e Associações Desportivas

Apoio concedido a 13 clubes de 6 ilhas da Região, para a aquisição de viaturas especificamente adequadas ao transporte de atletas, em conformidade com a legislação em vigor e com critérios previamente estabelecidos.

#### 5.1.8 Requalificação de Polidesportivos

Apoiada a requalificação do polidesportivo do Futebol Clube Marítimo Velense, designadamente a conclusão da construção do Pavilhão Desportivo, constituindo-se por colocação de piso em madeira, balneários, instalação eléctrica, colocação de portas, portões e janelas.

#### 5.1.9 Apoio à Construção de Pavilhões Desportivos de Clubes

Foi apoiado o Clube Kairós nas obras de adaptação de um edifício a pavilhão desportivo, 1ª prestação e o Candelária Sport Clube na construção de um Pavilhão Desportivo, 1ª prestação.

#### 5.1.10 Acessibilidades às Instalações dos Serviços

Intervenção no Complexo Desportivo das Laranjeiras que contemplou os acessos à sala de ginástica, à piscina, às bancadas da piscina e pavilhão e a adaptação duma casa de banho.

#### 5.1.11 Apoio à Construção e Beneficiação de Sedes Sociais de Clubes e Associações Desportivas

Apoio concedido a dois clubes: construção sede social (GDBF), prestação única e remodelação da sede social (SCL), 1ª prestação.

## **5.2 Actividades Desportivas**

### **5.2.1 Apoio a Clubes por Utilização de Atletas Formados na Região**

Apoio a 4 clubes desportivos, de 2 ilhas da Região, pela utilização de atletas formados na Região participantes em quadros competitivos nacionais, de futebol e voleibol, de acordo com a legislação em vigor.

### **5.2.2 Desporto Escolar**

Realização da XVII Edição dos Jogos Desportivos Escolares onde participaram 16 comitivas do 2º ciclo e 15 comitivas do 3º ciclo; do IX Encontro Regional de Clubes Desportivos Escolares nas actividades de promoção com a participação de 168 elementos (professores e alunos); do projecto Megasprinter - Fase Nacional com a participação de 13 elementos (alunos e professor). Participação na Gala do Desporto Escolar Nacional 2006. Realização e participação de alunos e professores, no Corta Mato Regional com 99 elementos e no Corta Mato Nacional com 9 elementos.

### **5.2.3 Prémios de Classificação e Subida de Divisão**

Apoiadas 42 entidades do associativismo desportivo, relativos a prémios de classificação e subida de divisão em provas nacionais nos desportos colectivos e individuais, de acordo com a legislação em vigor. De classificações obtidas em 2005, foram apoiados nos desportos colectivos 10 clubes em 5 modalidades e nos desportivos individuais 30 em 9 modalidades. De classificações obtidas em 2006, foram apoiados nos desportos colectivos 12 clubes em 6 modalidades e nos desportos individuais 20 clubes em 8 modalidades.

### **5.2.4 Apoio ao Acesso de Atletas a Alta Competição**

Apoiadas 10 associações nos seus planos de desenvolvimento específicos de acordo com a legislação em vigor. Foram abrangidos 48 praticantes, sendo 9 percursos para a alta competição e 39 jovens talentos regionais de 5 modalidades.

### **5.2.5 Actividade Física e Desportiva Adaptada**

Foram apoiadas 24 entidades que desenvolveram actividades regulares de promoção de actividades físicas e desportivas adaptadas incluindo apoios para aquisição de material específico. Foi concedido apoio ao CTSM para a organização do Campeonato Nacional de Ténis em cadeira de rodas e ITF Bensaúde Turismo Wheelchair Tennis Open 2006.

### **5.2.7 Apoio à Participação em Quadros Competitivos Nacionais e Série Açores**

Foram concedidos apoios a 25 entidades do associativismo desportivo, envolvidas em quadros competitivos nacionais de seniores de regularidade anual nos desportos colectivos, na época desportiva 2005/06, sendo apoiadas 37 equipas, 1 no andebol, 5 no basquetebol, 14 no futebol, 1 no futsal, 3 no hóquei em patins, 3 no ténis de mesa e 8 no voleibol.

#### 5.2.8 Apoio às actividades das associações desportivas

Na actividade competitiva local foram apoiadas 38 entidades do associativismo desportivo (Associações de modalidade e de desportos) em 18 modalidades desportivas. Para actividades competitivas de âmbito regional foram apoiadas 41 associações em 20 modalidades. Para a participação em quadros competitivos nacionais sem regularidade anual, foram concedidos apoios a 10 associações em 5 modalidades nos desportos colectivos e 22 associações na participação de atletas nos desportos individuais em 15 modalidades. Também foram apoiados os programas de participação da arbitragem em provas de âmbito regional, nacional e internacional de 33 associações de 17 modalidades desportivas.

### 5.3 Promoção e Formação

#### 5.3.1 Congressos e Seminários

Participação em eventos científicos de elementos da DRD/SD ligadas ao desenvolvimento desportivo, tais como: VII Congresso Nacional de Educação Física (CNEF), 5ª Jornadas Internacionais do Desporto, Seminário Internacional Treino de Jovens e Desporto Colectivo "Aprender a Jogar com Prazer", Seminário sobre a Problemática das Pessoas Deficientes "SER EXCEPCIONAL" e Conferência Transatlântica Energias Renováveis. Procedeu-se a um apoio ao Centro de Saúde da Horta para organização do III Seminário em Saúde Infantil, aberto à participação de agentes desportivos não praticantes. Foi promovido por esta Direcção Regional uma conferência "Promoção da Actividade Física - O Papel de Cada Actor Social", no âmbito do projecto de promoção da actividade física e desportivo dos adultos "Açores Activos".

#### 5.3.2 Estrutura Técnica Associativa

Foram apoiadas 36 associações em 17 modalidades, 22 das quais com técnicos a tempo inteiro ou com gabinetes técnicos em 15 modalidades.

#### 5.3.3 Estudos e Investigação

Despesas com a recolha de dados, apresentação e publicação dos relatórios dos projectos de investigação "Estudo do Crescimento Somático, Maturação Biológica, Actividade Física, Aptidão Física e Motivação para a Prática Desportiva. Estudo Longitudinal Misto da RAA" e do "Estudo da Actividade Física Habitual na População Adulta da RAA".

#### 5.3.4 Eventos Desportivos

Foi realizada a V Gala do Desporto Açoriano, organizada pela DRD. Em eventos desportivos de relevante interesse promocional foram apoiadas 15 associações e 9 clubes (24 candidaturas) em 12 modalidades.

#### 5.3.5 Promoção e formação na área do desporto

Concedido apoio uma escola na organização de uma acção de formação designada "Acidentes e lesões em contexto escolar". No âmbito dos Clubes Desportivos Escolares, foram apoiados 11 clubes no projecto de desenvolvimento de actividades físicas e desportivas em meio escolar. Na promoção de actividades desportivas foram ainda concedidos apoios a 13 entidades (4 associações e 9 clubes), em 10 modalidades.



#### 5.3.6 Jogos das Ilhas

Despesas com a participação nos Jogos das Ilhas - Sicília 2006. Foram também concedidos apoios a 10 Associações de forma a apoiar projectos de preparação das Selecções Regionais.

#### 5.3.7 Escolinhas do Desporto

Foram apoiados 327 núcleos, em 7 ilhas, sendo 243 de iniciação desportiva e 84 de animação desportiva, nas escolas do 1º ciclo do ensino básico. Foi também prestado apoio a encontros anuais realizados ao nível de ilha nomeadamente à cedência de T-Shirts e apoio logístico diverso.

#### 5.3.8 Actividades de Treino e Competição

Foram concedidos apoios, a clubes tradicionais e clubes desportivos escolares, das diversas ilhas (exceptuando o Corvo), destinados às actividades de treino e competição dos escalões de formação. Foram celebrados Protocolos com escolas relativos à utilização de instalações desportivas escolares e Acordos de cedência com outras entidades relativos à utilização de instalações desportivas privadas.

#### 5.3.9 Actividade Física e Desportiva dos Adultos

Foram efectuadas despesas com a promoção e divulgação do projecto "Açores Activos". Concedidos apoios a 23 entidades, num total de 40 núcleos de prática para desenvolvimento de actividades físicas e desportivas com a população adulta, de carácter regular no âmbito deste do projecto.

### 5.4 Intervenção Específica em Rabo de Peixe – Desporto

#### 5.4.1 Dinamização de Actividades Desportivas em Rabo de Peixe

Apoio concedido ao Clube Desportivo de Rabo de Peixe para apoio às actividades de treino e competição nos escalões de formação, modalidade de futebol.

#### 5.4.2 Apoio à Participação em Quadros Competitivos Nacionais

Apoios concedidos ao Clube Kairós referentes à participação de 2 equipas nos campeonatos nacionais de voleibol de seniores masculinos e femininos e ao Clube Desportivo de Rabo de Peixe participante no campeonato nacional de futebol da 3ª série Açores (época desportivo de 2005/06).

- Qualificar os Recursos Humanos,  
Potenciando a Sociedade do  
Conhecimento

## Programa 6 - Apoio aos Media

As verbas executadas em 2006 destinaram-se à comparticipação nos projectos desenvolvidos pelos órgãos de Comunicação Social da Região, no âmbito do PROMEDIA; ao apoio de projectos na área da promoção mediática dos Açores no exterior; ao apoio ao funcionamento do serviço público de rádio e televisão; bem como ao serviço de edição e impressão do JO da RAA.

No que respeita ao PROMEDIA, e não obstante a dotação inicial de 500 mil euros, foi a mesma revista dado que o Diploma que aprovou este programa só entrou em vigor em Junho de 2006. Ainda assim, a dotação revista não foi totalmente executada dado terem transitado alguns projectos para 2007. Relativamente à Promoção Mediática dos Açores no Exterior aumentou-se a dotação de 150 mil euros para 313 722 euros porque o número de projectos a apoiar foi superior ao previsto. Quanto ao Jornal Oficial não foi executada a totalidade da dotação, dado as despesas inicialmente previstas para o projecto do Jornal Oficial Electrónico não se terem concretizado no ano de 2006.

Unidade: euro

Programas/Projectos	Dotação Inicial	Dotação Revista	Executado	%
	1	2	3	4=3/2
<b>6 Apoio aos Media</b>	<b>850 000,00</b>	<b>850 000,00</b>	<b>697 942,23</b>	<b>82,1</b>
6.1 Apoio aos Media .....	850 000,00	850 000,00	697 942,23	82,1

## **6.1 Apoio aos Media**

### **6.1.1 Promedia**

Apoio aos órgãos de Comunicação social privada, no âmbito da modernização tecnológica; difusão informativa. A dotação inicial de 500 mil euros foi revista dado que o Diploma que aprovou o Promedia, só entrou em vigor em Julho de 2006. Ainda assim, a dotação revista não foi totalmente executada dado ter havido necessidade de fazer transitar alguns projectos para 2007.

### **6.1.2 Promoção mediática dos Açores no exterior**

Aumentou-se a dotação de 150 mil euros para 313 722 euros porque o nº de projectos a apoiar foi superior ao previsto. Os apoios concedidos nesta rubrica consistiram na execução de acções no âmbito do Sata Rally Açores; de realizações e produções, de deslocações e estadas e, por último em formações.

### **6.1.3 Apoio Regional ao serviço público de rádio e televisão**

Apoios concedidos ao abrigo de 2 Protocolos: um realizado com a RTP Açores, destinado à aquisição de equipamentos informáticos em software profissional destinado à montagem de grandes produções e grafismo de programas; o outro com a RDP Açores, destinado à consolidação e melhoramento da rede FM na RAA, através da aquisição dos equipamentos adequados para o efeito.

### **6.1.4 Jornal Oficial**

Edição, impressão e disponibilização on line do Jornal Oficial da RAA. Não foi executada na totalidade a dotação prevista para essa rubrica, dado que as despesas previstas para o Projecto do Jornal Oficial electrónico transitaram para 2007.

- **Aumentar a Produtividade e a Competitividade da Economia**

## **Programa 7 - Fomento Agrícola**

Ao abrigo deste Programa, foi desenvolvida uma actividade diversificada e de carácter estruturante com o fim de fomentar a Agricultura e de promover o seu desenvolvimento, materializando o Programa de Governo. No âmbito das Infra-estruturas, foram elaborados projectos e realizadas obras variadas em caminhos agrícolas e em infra-estruturas destinadas ao abastecimento de água e à electrificação agrícola, a par de melhorias nas infra-estruturas dos serviços. No âmbito da sanidade animal e vegetal, prosseguiram-se os trabalhos de inspecção e controlo. Destaque para o concurso público com vista às novas instalações do Laboratório Regional de Veterinária e para as melhorias no Laboratório Regional de Sanidade Vegetal. Ao nível da experimentação e divulgação, relevo para os ensaios experimentais e organização de acções de formação e participações em feiras. Com vista ao melhoramento animal, desenvolveram-se acções de manutenção de efectivos, inseminação artificial e contraste leiteiro. Asseguraram-se ainda os exercícios de Contabilidade Agrícola e o apoio aos subsídios ao investimento e ao rendimento das explorações e a cooperativas e organizações de produtores. Transversalmente releve-se a preparação do PRORURAL e do Programa de Adaptação da Política Agrícola Comum à Realidade Açoriana.

Globalmente, este programa teve um elevado nível de realização financeira, superior a 97%, correspondendo um nível equivalente de execução das acções inicialmente programadas.

Unidade: euro

Programas/Projectos	Dotação Inicial	Dotação Revista	Executado	%
	1	2	3	4=3/2
<b>7 Fomento Agrícola .....</b>	<b>19 815 000,00</b>	<b>19 815 000,00</b>	<b>19 262 887,51</b>	<b>97,2</b>
7.1 Infra-Estruturas Agrícolas.....	4 680 000,00	4 680 000,00	4 668 493,93	99,8
7.2 Sanidade Animal e Vegetal .....	8 575 000,00	8 575 000,00	8 292 279,50	96,7
7.3 Modernizar as Explorações Agro-Pecuárias .....	2 530 000,00	2 517 000,00	2 398 155,94	95,3
7.4 Reduzir Custos de Exploração Agrícola..	4 030 000,00	4 043 000,00	3 903 958,14	96,6

## **7.1 Infra-Estruturas Agrícolas**

### **7.1.1 Abastecimento de Água**

Construção de sistemas de abastecimento de água em diversas ilhas, incluindo redes de abastecimento, reservatórios, movimentações de terra e outros trabalhos de base.

### **7.1.2 Caminhos Agrícolas**

Execução, beneficiação e manutenção de caminhos em diversas ilhas.

### **7.1.3 Electrificação Agrícola**

Construção de sistemas de fornecimento de energia eléctrica às explorações, em S. Miguel e Terceira, incluindo construção de ramais, electrificação de ordenhas e de ETA.

### **7.1.4 Infra-estruturas dos Serviços**

Melhoramentos e trabalhos de beneficiação nos edifícios dos serviços operativos e sedes.

### **7.1.5 IROA**

Acompanhamento das obras executadas.

### **7.1.6 Sistema de Informação Geográfica da Agricultura**

Elaboração de ortofotomapas de S. Miguel e Terceira à escala 1:5000.

## **7.2 Sanidade Animal e Vegetal**

### **7.2.1 Infra-estruturas Fitossanitárias**

Continuação da melhoria e modernização das instalações do Laboratório Regional de Sanidade Vegetal; Manutenção das infra-estruturas e dos equipamentos afectos à certificação da propagação vegetativa; Reconversão do Laboratório de herbologia bem como criação de novas infra-estruturas para a sua utilização e apoio no projecto de "Epidemiologia e Controlo da leptospirose nos Açores 2004-2006".

### **7.2.2 Sanidade Animal**

Abate sanitário de animais: brucelose (1.810), leucose (20); Análise de cérebros ao nível da monitorização e do consumo (23.133); Análises e inspecções: brucelose (191.021), leucose (112.312), milk ring test (26.121), IBR/IPV (13.800), BVD/MD (16.512), neosporose (443), paratuberculose (248), tuberculose (31.625); produtos alimentares de origem animal (1.273). Controlo de alimentos compostos para animais (72 inspecções às fábricas de lacticínios e 42 inspecções aos entrepostos). Inspecção higio-sanitárias a unidades industriais (842 vistorias). Acordos de colaboração entre a SRAF e 19 Juntas de Freguesia, no âmbito da Sanidade Animal e Higiene Pública Veterinária; Concessão de apoios a Associação Agrícola de São Miguel, Associação Agrícola da Ilha das Flores, Associação de Agricultores da Ilha Terceira, Associação Equestre Micaelense, Associação de Jovens Agricultores Graciosenses, Associação de Jovens Agricultores Terceirenses, Associação de Jovens Agricultores Micaelenses, Associação Agrícola da Ilha do Corvo, Associação dos Agricultores da Ilha Graciosa, Centro Equestre O Ilhéu, Centro Hípico da Ilha Terceira, Associação Equestre Graciosense e Norte Crescente.

### 7.2.3 Sanidade Vegetal

Realização de campanhas de desratização; Certificação de material de propagação vegetativa; Controlo da dispersão de organismos nocivos das plantas; Prospeção de outros organismos nocivos (*Popillia japonica*); Projecto de Investigação sobre Leptospirose nos Açores; Concessão de apoio à Adegas Cooperativas dos Biscoitos, à CVR-Açores e à AgroMariense Coop.

### 7.2.4 Infra-estruturas Veterinárias

Concurso Público para execução do projecto das novas instalações do Laboratório Regional de Veterinária.

## 7.3 Modernizar as Explorações Agro-Pecuárias

### 7.3.1 Estudos de Informática

Contratos de comunicações relativos à rede informática. Aquisição de material informático para remodelação do parque informático. Formação na área da informática e realização de estudos no âmbito da RICA e do desenvolvimento do PRORURAL.

### 7.3.2 Experimentação e Divulgação

Manutenção e instalação de diversos ensaios experimentais em vitivinicultura, fruticultura, floricultura, apicultura, pastagens, forragens, bovinicultura, queijo, leite. Participação em feiras agrícolas e de pecuária, como a Feira Agrícola dos Açores e feiras de ilha em Santa Maria, São Miguel, Terceira, Graciosa, São Jorge, Pico e Faial. Emissão televisiva do programa "Divulgação Agrária". Elaboração de folhetos e publicações diversas. Acções de publicidade. Concessão de apoios a fundo perdido à Associação de Agricultores da Ilha do Faial, à Cooperativa Vitivinícola da Ilha do Pico, à Adegas Cooperativas da Ilha Graciosa, à Adeliçor, à Flor do Incenso, à Cooperativa Agrícola Agro-Capelense e ao Departamento de Ciências Agrárias, Alternativa, Kairos, Fundação da Escola Profissional de Vila Franca do Campo, Associação Faialense dos Amigos dos Animais, Associação dos Amigos dos Animais da ilha Terceira e Frutercoop.

### 7.3.3 Melhoramento Animal

Manutenção dos sub-centros de inseminação artificial e licenciamentos de novos; Supervisão dos serviços de contraste leiteiro; Manutenção do efectivo ovino em Santa Maria para fornecimento de reprodutores; Inscrição de bovinos da Raça Autóctone Ramo Grande no Registo Zootécnico; Colaboração na inscrição dos bovinos da raça Frísia no Livro Genealógico Nacional; Concessão de apoios a fundo perdido à Tertúlia Tauromáquica Terceirense e à Associação Açoreana de Criadores de Cavalos.

### 7.3.4 Acompanhamento das Intervenções Comunitárias - FEOGA-O

Contrato-programa entre o Gestor do PRODESA e o IFADAP com vista à gestão técnica, administrativa e financeira das medidas do PRODESA financiadas pelo FEOGA (contrapartida regional).

### 7.3.5 Contabilidade e Gestão das Explorações Agrícolas

Acompanhamento da contabilidade das explorações (RICA) totalizando 2032 exercícios de contabilidade.

## **7.4 Reduzir Custos de Exploração Agrícola**

### **7.4.1 Apoio ao Investimento - Componente Regional (FEOGA-O)**

Análise técnico-económica e acompanhamento de projectos de investimento: 89 pequenos projectos e 137 micro-projectos. Apoio à aquisição de animais reprodutores.

### **7.4.2 Apoio ao Rendimento**

Análise e acompanhamento de candidaturas às Indemnizações Compensatórias (3859 candidaturas) e no âmbito dos Regimes de Apoio Directo: Ajuda à Produção de Beterraba sacarina, batata de semente, chicória e chá - 242; Ajuda à Produção de Ananás - 181; Prémio aos bovinos machos - 8675; Prémio às vacas aleitantes - 1766; Prémio aos produtores de ovinos e Caprinos - 53; Prémio ao abate - 8806; Prémio aos produtores de produtos lácteos - 3586. Acções de divulgação, no âmbito das Indemnizações Compensatórias, Boas Práticas Agrícolas e Condicionalidade. Realização de controlos de campo nos vários domínios da Condicionalidade. Análise de 4930 candidaturas ao Benefício Fiscal ao Gásleo Agrícola e 4185 à Portaria nº 29/2004, de 22 de Abril (ajuda ao transporte de adubo).

### **7.4.4 Apoio às Organizações de Produtores**

Acompanhamento às 8 candidaturas no âmbito de Desenvolvimento de Serviços Agro-Rurais Especializados, tendo sido efectuados 4 pedidos de pagamento para o IFADAP, 3 dos quais no âmbito dos Serviços de Carácter Geral e o outro no âmbito dos Serviços Específicos para o Sector Pecuário. Apoio a diversas organizações de produtores: Associação Agricultores da Ilha do Faial, Associação Agricultores da Ilha do Pico, Associação Jovens Agricultores da Ilha do Faial, Associação Agrícola de Santa Maria, Associação Agricultores da Ilha de S. Jorge, Associação Agrícola da Ilha Terceira, Núcleo Criadores de Raças de Carne, Associação Equestre Micaelense, Clube Cão de Fila de S. Miguel, Profrutos, Frutaçor, Federação Agrícola dos Açores.

- Aumentar a Produtividade e a Competitividade da Economia

## Programa 8 - Apoio à Transformação e Comercialização dos Produtos Agro-Pecuários

O apoio à transformação e comercialização dos produtos agro-pecuários regionais teve como resultados mais relevantes o apoio à indústria agro-alimentar, na vertente de apoio ao investimento e apoio ao escoamento de excedentes e as intervenções ao nível da regularização dos mercados. Ao nível dos investimentos públicos, deu-se continuidade à construção e melhoria das infra-estruturas de abate. O pagamento de compromissos com o resgate da quantidade de referência e as acções de controlo e certificação, no âmbito da PAC e do Poseima, constituíram igualmente acções a destacar neste período. Particular referência merecem o protocolo para elaboração do estudo da cadeia do valor de leite da RAA e o início dos trabalhos com vista à construção do "Parque de Exposições" da Ilha Terceira.

Globalmente, este programa teve uma realização financeira de 100%, correspondendo um nível equivalente de execução das acções inicialmente programadas.

Unidade: euro

Programas/Projectos	Dotação Inicial	Dotação Revista	Executado	%
	1	2	3	4=3/2
<b>8 Apoio à Transformação e Comercialização dos Produtos Agro-Pecuários .....</b>	<b>24 537 981,00</b>	<b>24 537 981,00</b>	<b>24 537 981,00</b>	<b>100,0</b>
8.1 Transformação e Comercialização .....	24 537 981,00	24 537 981,00	24 537 981,00	100,0



## **8.1 Transformação e Comercialização**

- 8.1.1 Apoio à Indústria Agro-alimentar  
Comparticipação do ORAA nos projectos a executar ao abrigo do PRODESA.
- 8.1.2 Rede Regional de Abate  
Controlo do funcionamento da ETAR do Matadouro das Flores. Elaboração do projecto e aquisição de equipamento para Casa de Matança do Corvo. Aquisição de viaturas para os matadouros de São Miguel, Terceira, São Jorge, Graciosa, Flores e Pico. Aquisição de equipamento Informático. Reparação e aquisição de equipamentos para os Matadouros. Despesas de funcionamento com os Matadouros.
- 8.1.3 Apoio ao Escoamento de Produtos na Indústria Agro-Alimentar  
Subsídio atribuído às Indústrias de lacticínios das Ilhas de S. Miguel, Terceira e Faial conforme Resolução 1/2006 e 3/2006.
- 8.1.5 Qualidade e Certificação  
Despesas de funcionamento dos serviços de controlo e classificação de leite, através dos SERCLA's São Miguel, Terceira, Graciosa, São Jorge, Pico, Faial e Corvo, e contrato de prestação de serviços (São Miguel). Aquisição de Equipamento Básico (Terceira).
- 8.1.6 Regularização de Mercados  
Atribuição de subsídios às seguintes entidades: União das Cooperativas das Flores, União Cooperativa São Jorge, Finisterra, Unileite, Lacto Pico, Cooperativa Agrícola dos Lacticínios do Faial, Agrojorge, Lactaçoeres, Cooperativa de Sto. Amaro, Casa do Povo do Capelo, Associação Agrícola de S. Miguel, Unicol, Lacticorvo, Cooperativa dos Rosais, Probanana, Cooperativa União Agrícola Florentina, Cooperativa União Agrícola, Associação Agrícola Graciosa, Associação Agrícola da Terceira, Associação de Agricultores do Faial. Apoio ao transporte de adubos (Portaria 21/06). Regularização de Mercado de Gado Vivo (Portarias 25/02 e 31/06).
- 8.1.7 Resgate da Quantidade de Referência  
Pagamento resgate (Portaria 82/2004).
- 8.1.8 Matadouro de Stª Maria  
Construção de novo edifício e aquisição dos equipamentos necessários ao funcionamento do novo matadouro de Santa Maria, de acordo com o respectivo caderno de encargos.
- 8.1.9 Matadouro do Pico  
Construção de novo edifício e aquisição dos equipamentos necessários ao funcionamento do novo matadouro do Pico, de acordo com o respectivo caderno de encargos.
- 8.1.10 Melhoramento das Infra-Estruturas de Abate  
Remodelação dos equipamentos da linha de abate de aves do matadouro da Ilha de São Miguel.
- 8.1.11 Centro de Leite e Lacticínios  
Protocolo para elaboração do estudo da cadeia do valor de leite RAA.
- 8.1.12 Parque de Exposições da Terceira  
Elaboração dos projectos de Arquitectura e de Especialidades para a projecção e construção do "Parque de Exposições" da Ilha Terceira.

- Aumentar a Produtividade e a Competitividade da Economia

## Programa 9 - Diversificação Agrícola

A diversificação efectiva da produção agrícola foi desenvolvida através da aplicação das medidas agro-ambientais, da promoção de novas culturas e do apoio ao investimento na modernização das explorações. Paralelamente, e como medidas indirectas mas estruturantes, realizaram-se acções na área da promoção de produtos regionais, incentivou-se a reforma antecipada de agricultores, asseguraram-se os compromissos relacionados com compra de terrenos agrícolas ao abrigo do SICATE e deu-se seguimento a um projecto-piloto de emparcelamento no Perímetro de Ordenamento Agrário do Faial. Ao nível da formação profissional realizaram-se diversos cursos e acções de formação e demonstração para técnicos, jovens e profissionais no activo. Assegurou-se igualmente uma linha de intervenção especial para a zona de Rabo de Peixe (S. Miguel), de promoção do investimento e da formação agrícola. Apoiaram-se diversas Organizações de Produtores.

Globalmente, este programa teve um elevado nível de realização financeira, atingindo os 99%, correspondendo à execução plena das acções inicialmente programadas.

Unidade: euro

Programas/Projectos	Dotação Inicial	Dotação Revista	Executado	%
	1	2	3	4=3/2
<b>9 Diversificação Agrícola .....</b>	<b>5 425 000,00</b>	<b>5 425 000,00</b>	<b>5 383 655,06</b>	<b>99,2</b>
9.1 Diversificação da Produção Agrícola.....	2 300 000,00	2 300 000,00	2 295 735,83	99,8
9.2 Formação e Informação .....	310 000,00	310 000,00	278 824,95	89,9
9.3 Renovação e Reestruturação das Empresas Agrícolas .....	2 750 000,00	2 750 000,00	2 750 000,00	100,0
9.4 Intervenção Especifica em Rabo de Peixe - Agricultura .....	65 000,00	65 000,00	59 094,28	90,9

## **9.1 Diversificação da Produção Agrícola**

### **9.1.1 Medidas Agro-Ambientais**

Análise de candidaturas para envio ao INGA, abrangendo um total de 1893 agricultores: Medida extensificação - 1630; Curraletas de vinha - 266; Manutenção das Sebes Vivas - 117; Protecção da Raça Autóctone Ramo Grande - 121; Protecção de Lagoas - 4. Realização de controlos de campo nos vários domínios da Condicionalidade. Acções de divulgação das Medidas Agro-Ambientais, Boas Práticas Agrícolas e Condicionalidade em diversas ilhas.

### **9.1.2 Novas Culturas**

Recepção e pagamento de 18 candidaturas ao abrigo da Portaria 28/98 de 9 de Julho (ajudas destinadas a participar a agricultura conduzida segundo métodos de produção biológica). No âmbito do PRODESA realizou-se a análise técnico-económica e o acompanhamento de 14 projectos na área da Diversificação Agrícola.

### **9.1.3 Promoção de Produtos Açorianos**

Participação da RAA em feiras de carácter agro-alimentar e pagamento de protocolos (Sisab) e subsídios (Associação de Agricultores do Faial; Sport Clube Lusitânia) tendo em vista a promoção de produtos açorianos.

## **9.2 Formação e Informação**

### **9.2.1 Valorização Profissional**

Realização de diversas acções de formação e demonstração, de que se destacam 41 cursos de formação profissional distribuídos por São Miguel - 17, Terceira - 10, Pico - 8, Santa Maria - 2 e Graciosa - 2.

## **9.3 Renovação e Reestruturação das Empresas Agrícolas**

### **9.3.1 Reforma antecipada**

Pagamentos relativos à Reforma Antecipada.

### **9.3.2 SICATE**

Pagamento dos juros dos empréstimos autorizados ao abrigo do DLR 23/99/A de 31 de Julho e DRR 4/2000/A de 1 de Fevereiro.

### **9.3.3 Reestruturação Fundiária**

Estudo de emparcelamento para o POA Feteira-Castelo Branco, Faial.

## **9.4 Intervenção Específica em Rabo de Peixe – Agricultura**

### **9.4.1 Valorização Profissional em Rabo de Peixe**

Acções de formação sobre práticas agrícolas junto da comunidade escolar incluindo respectivos pais e encarregados de educação.

### **9.4.2 Apoio ao Investimento em Rabo de Peixe**

Despesas com o apoio à aquisição de máquinas e equipamentos agrícolas.

### **9.4.3 Apoio a Novas Culturas em Rabo de Peixe**

Instalação e condução de diversas culturas frutícolas e hortícolas (em ar livre e sob-coberto).

- Aumentar a Produtividade e a Competitividade da Economia

## Programa 10 - Desenvolvimento Florestal

Neste Programa deu-se continuidade às acções estruturantes da exploração florestal, cinegética e piscícola, sobressaindo neste conjunto as intervenções em caminhos rurais e florestais, pelo volume financeiro que envolveram. Promoveu-se ainda a produção de plantas com vista a matas públicas e privadas, procedeu-se à beneficiação do património florestal público através de arborizações, desbastes e limpezas, apoiou-se e controlou-se a arborização e o abate privados. Prosseguiu-se com a beneficiação e manutenção das áreas de pastagem baldia. Relativamente à caça e pesca, realizaram-se estudos e procedeu-se à gestão dos recursos, promovendo a produção de efectivos e controlando as capturas. Realizaram-se diversas acções de sensibilização e formação destinadas a técnicos e outros funcionários, bem como acções destinadas ao público em geral. No âmbito deste programa, contribuiu-se ainda para a realização de vãos fotogramétricos, coordenados pela SRHE, coberturas estruturantes para a informação geográfica produzida pela DRRF.

Globalmente, este programa teve um elevado nível de realização financeira, atingindo os 99%, correspondendo à execução plena das acções inicialmente programadas.

Unidade: euro

Programas/Projectos	Dotação Inicial	Dotação Revista	Executado	%
	1	2	3	4=3/2
<b>10 Desenvolvimento Florestal .....</b>	<b>6 443 428,00</b>	<b>6 443 428,00</b>	<b>6 398 680,02</b>	<b>99,3</b>
10.1 Fomento e Gestão dos Recursos Florestais .....	1 113 000,00	627 209,00	623 611,63	99,4
10.2 Infra-Estruturas e Equipamentos Florestais	4 715 428,00	5 012 771,00	4 995 579,05	99,7
10.3 Uso Múltiplo da Floresta.....	615 000,00	803 448,00	779 489,34	97,0

## **10.1 Fomento e Gestão dos Recursos Florestais**

### **10.1.1 Medidas de Desenvolvimento Rural**

Pagamento dos compromissos assumidos com os projectos aprovados no âmbito do PRODESA e PDRu (Florestação de terras agrícolas e reposição de matas cortadas): Portaria 26/2001, 10 de Maio - Nº de projectos homologados: 35; Total do QCA: 340; Nº de projectos para agendamento IFADAP: 12 Projectos Reg.1257/99 - Portaria 74/2001, 20 de Dezembro - Nº de projectos aprovados: 31; Área aprovada: 179 ha; Nº de projectos cancelados: 7.

### **10.1.2 Fomento Florestal**

Colheita de 1 t de sementes de espécies florestais diversas e sementeira de 9 ha de viveiros; Enraizamento de 25 mil estacas; Produção de 3 milhões de plantas; Repicagem de cerca de 2 milhões de plantas; Distribuição de 1,2 milhões de plantas a particulares; Distribuição de 189 mil plantas a entidades publicas; Plantação pelos serviços de 136 mil plantas; Vistorias no âmbito da protecção dos arvoredos e corte de matas (área autorizada a corte: 326 ha; área não autorizada a corte: 49 ha).

## **10.2 Infra-Estruturas e Equipamentos Florestais**

### **10.2.1 Caminhos Rurais**

Regularização de 310 km ; Rompimento de 10 km; Macadamização de 59 km; Revestimento betuminoso de 11 km; Conservação e limpeza da faixa de rodagem e bermas numa extensão de 955 km; Construção de 51 aquedutos, 8 pontes e 21 km de valetas.

### **10.2.2 Infra-estruturas de Apoio**

Intervenções em caminhos: Rompimento de 200 km; Macadamização de 92 km; Revestimento betuminoso de 3 km; Conservação e limpeza da faixa de rodagem e bermas numa extensão de 197 km.

## **10.3 Uso Múltiplo da Floresta**

### **10.3.1 Informação e Formação**

Participação de técnicos e funcionários em acções de formação, seminários e workshops; Organização de eventos: "Dia Mundial da Floresta", "Dia Regional do Guarda-Florestal"; workshop "Floresta de Recreio".

### **10.3.2 Silvicultura Ambiental e Protecção**

Trabalhos culturais e ao nível de construção e reconstrução de infra-estruturas nas diversas Reservas Florestais de Recreio do Arquipélago; Realização de diversos trabalhos no âmbito da cinegética e piscicultura; Produção de material de divulgação e de sinalética a utilizar nas reservas florestais da Região.

### **10.3.3 Sistema de Informação Geográfica do Sector Florestal**

Elaboração de ortofotomapas de S. Miguel e Terceira à escala 1:5000.

- **Aumentar a Produtividade e a Competitividade da Economia**

## **Programa 11 - Modernização das Infra-Estruturas e da Actividade da Pesca**

No âmbito da execução deste programa, em 2006 destacam-se os seguintes aspectos:

- Realização de 372 missões, em todas as ilhas da RAA, com acções de fiscalização nos portos, orla costeira, lotas, aeroportos, indústrias e estabelecimentos comerciais;
- Celebração de protocolos de cooperação com o IMAR e o Departamento de Oceanografia e Pescas, para a realização de diversos projectos de investigação científica;
- Apoio à realização da III Feira do Mar e das Pescas e realização da conferência "Política Marítima Europeia e Regiões Ultraperiféricas"
- Continuação da diligência promovida pela empresa BERWIN LEIGHTON PAISNAER,LLP para preparação e representação da RAA na acção a decorrer no Tribunal Europeu, cujo objecto consiste na anulação do artigo 5º do Regulamento (CE) nº 1924/2003, do Conselho, de 4 de Novembro;
- Realização de diversas obras em portos de pesca da RAA para melhoria das condições oferecidas aos pescadores que utilizam aqueles portos;
- Aquisição de diversos equipamentos para os portos de pesca destinados à melhoria das condições de alagem e varagem das embarcações;
- Celebração de Acordos de Colaboração financeira com Juntas de Freguesia das ilhas de S. Miguel, Terceira, S. Jorge e Faial, para limpeza e pequena manutenção de diversos portos de pesca;

- Celebração de um contrato ARAAL com a Câmara Municipal de Santa Cruz das Flores, com vista à manutenção da grua de varagem do porto de pesca das Poças;
- Atribuição de subsídios a fundo perdido, no âmbito da Portaria nº 67/96, para a construção e modernização de embarcações de pesca local;
- Concessão de um apoio financeiro às Organizações de Produtores do sector da pesca existentes na Região, pelo serviço público que prestam aos seus associados;
- Concessão de um apoio financeiro à Associação dos Industriais de Conservas de Peixe dos Açores, enquadrado nas medidas gerais de apoio à transformação e comercialização dos produtos da pesca e da aquicultura, para participar nos custos;
- Realização de cursos de formação profissional "Aptidão Pescas", "Marinheiro Pescador", "Marinheiro de 2ª Classe", "Arrais de Pesca Local", "Condução de Motores".

No âmbito do Plano de Investimentos a execução financeira atingiu 99,99%.

Unidade: euro

Programas/Projectos	Dotação Inicial	Dotação Revista	Executado	%
	1	2	3	4=3/2
<b>11 Modernização das Infra-Estruturas e da Actividade da Pesca</b>	<b>7 235 400,00</b>	<b>7 235 400,00</b>	<b>7 234 868,66</b>	<b>100,0</b>
11.1 Inspeção e Gestão.....	1 310 000,00	1 224 442,00	1 224 202,05	100,0
11.2 Estruturas Portuárias.....	1 145 400,00	1 085 550,00	1 085 341,65	100,0
11.3 FROTA .....	1 850 000,00	2 104 792,00	2 104 775,20	100,0
11.4 Transformação, Comercialização e Cooperação Externa.....	2 650 000,00	2 490 386,00	2 490 383,94	100,0
11.5 Recursos Humanos .....	280 000,00	330 230,00	330 165,82	100,0

## 11.1 Inspeção e Gestão

### 11.1.1 Fiscalização e Inspeção

Acção Inspectiva - Realização de 372 missões, em todas as ilhas da R.A.A., com acções de fiscalização nos portos, orla costeira, lotas, aeroportos, indústrias e estabelecimentos comerciais.

Aquisições – Apetrechamento de material e equipamento inspectivo. Aquisição de mobiliário e equipamento informático variado para a sede e extensões da IRP.

Outros – Formação de Inspectores, investimento em comunicações, combustíveis, reparação de viaturas inspectivas e seguros das mesmas.

### 11.1.2 Cooperação com o DOP/IMAR

Celebração de protocolos de cooperação com o IMAR- Instituto do Mar - Centro de Investigação da Universidade dos Açores, destinados: à gestão N/I "Arquipélago" e L/I "Águas Vivas"; à gestão do Programa de Observação das Pescas dos Açores (POPA); à execução dos projectos "Sistema Integrado de Biometria Óptica para amostragem dos desembarques de pescado (FISMETRICS)" e "DEMERSAIS"; Nos termos do Regulamento nº 1543/2000, do Conselho, de 29 de Junho, foi celebrado com o Departamento de Oceanografia e Pescas da Universidade dos Açores, um Protocolo de Colaboração com vista a apoiar a execução das tarefas inerentes à recolha de dados para fins de avaliação científica, no âmbito do "Programa Nacional de Recolha de Dados da Pesca"; Celebração de um protocolo de cooperação com o OMA - Observatório do Mar dos Açores, com vista à colaboração técnica no domínio da criação, manutenção de bases de dados, processamento e arquivamento de documentação especializada do domínio marinho dos Açores; Celebração de um protocolo de cooperação com a UMAR - União de Mulheres Alternativa e Resposta - Delegação dos Açores, para a realização do estudo "Situação real das mulheres na pesca nos Açores". Manutenção do Centro do Mar nas antigas instalações da Fábrica da Baleia na ilha do Faial, onde decorreram diversas conferências promovidas por diversas entidades.

### 11.1.3 Congressos e Exposições

Apoio à realização da Semana do Pescador que decorreu na Ilha de Santa Maria, III Feira do Mar e das Pescas, que decorreu na cidade de Ponta Delgada, de 14 a 17 de Setembro de 2006, com a participação de pescadores de todas as ilhas do arquipélago e das conferências "Fórum Nacional Mudança de Maré" e "Associativismo e Desenvolvimento". Realização do seminário "Gestão do Goraz", da Conferência "Política Marítima Europeia e Regiões Ultraperiféricas" e do Conselho Regional das Pescas.

Participação da reunião anual da ICCAT.

### 11.1.4 Tribunal Europeu

Continuação da diligência, promovida pela empresa de advogados BERWIN LEIGHTON PAISNAER, LLP, para preparação e representação da RAA na acção a decorrer no Tribunal Europeu, cujo objecto consiste na anulação do artigo 5º do Reg. (CE) nº 1924/2003 do Conselho, de 4 de Novembro.



#### 11.1.5 EUROSTAT

Contrato da prestação de serviços celebrado com a empresa MEGAPESCA para a caracterização do consumo de pescado nos Açores.

### 11.2 Estruturas Portuárias

#### 11.2.1 Portos de Santa Maria

Realização de pequenos melhoramentos nas infra-estruturas e equipamentos dos portos de pesca da ilha de Santa Maria, no âmbito do Contrato Programa celebrado a 1 de Janeiro de 2006 entre a LOTAÇOR e a RAA; Reparação do túnel de congelação e da viatura afecta ao Entrepasto Frigorífico de Vila do Porto; Elaboração do estudo para a reconversão da área norte do núcleo de recreio em instalações para a pesca, no porto de Vila do Porto; Pagamentos dos encargos com o fornecimento de energia eléctrica aos portos de pesca dos Anjos e da Maia.

#### 11.2.2 Portos de São Miguel

Realização de pequenos melhoramentos nas infra-estruturas e equipamentos dos portos de pesca da ilha de São Miguel, no âmbito do Contrato Programa celebrado a 1 de Janeiro de 2006 entre a LOTAÇOR e a RAA; Pagamento dos encargos com o fornecimento de energia eléctrica e água ao porto de pesca de Rabo de Peixe; Pagamento dos encargos com o fornecimento de energia eléctrica à grua do porto de pesca da Povoação; Pagamento dos encargos com o fornecimento de água ao porto de pesca da Ribeira Quente; Aquisição de pneus e reparação do Travel-Lift do porto de pesca de Rabo de Peixe; Limpeza do porto de pesca da Povoação; Elaboração do estudo de prospecção subaquático do porto de pesca de Vila Franca do Campo; Levantamento topográfico e cadastral dos portos de pesca dos Mosteiros, Vila Franca do Campo, Porto Formoso e actualização do levantamento topográfico do porto de pesca do Nordeste.

#### 11.2.3 Portos da Terceira

Realização de pequenos melhoramentos nas infra-estruturas e equipamentos dos portos de pesca da ilha Terceira, no âmbito do Contrato Programa celebrado a 1 de Janeiro de 2006 entre a LOTAÇOR e a RAA; Pagamento dos encargos com o fornecimento de energia eléctrica e de água ao núcleo de pescas da Praia da Vitória; Reparação do guincho do núcleo de pescas da Praia da Vitória; Reparação da oficina de reparação naval do porto de pesca de S. Mateus; Elaboração do estudo de prospecção subaquático do porto de pesca de São Mateus; Actualização do levantamento topográfico e cadastral dos portos de pesca Vila Nova e Porto Martins.

#### 11.2.4 Portos da Graciosa

Realização de pequenos melhoramentos nas infra-estruturas e equipamentos dos portos de pesca da ilha Graciosa, no âmbito do Contrato Programa celebrado a 1 de Janeiro de 2006 entre a LOTAÇOR e a RAA.

#### 11.2.5 Portos de São Jorge

Realização de pequenos melhoramentos nas infra-estruturas e equipamentos dos portos de pesca da ilha de S. Jorge, no âmbito do Contrato Programa celebrado a 1 de Janeiro de 2006 entre a LOTAÇOR e a RAA; Reparação e conservação do portinho da Fajã dos Vimes.

#### 11.2.6 Portos do Pico

Realização de pequenos melhoramentos nas infra-estruturas e equipamentos dos portos de pesca da ilha do Pico, no âmbito do Contrato Programa celebrado a 1 de Janeiro de 2006 entre a LOTAÇOR e a RAA; Limpeza do porto de pesca do Calhau do Monte; Reparação do pavimento da zona de estacionamento das embarcações do porto de pesca do Calhau da Piedade.

#### 11.2.7 Portos do Faial

Realização de pequenos melhoramentos nas infra-estruturas e equipamentos dos portos de pesca da ilha do Faial, no âmbito do Contrato Programa celebrado a 1 de Janeiro de 2006 entre a LOTAÇOR e a RAA; Pagamento dos encargos com o fornecimento de água à Lota de Santa Cruz. Montagem de dois gabinetes na Lota de Santa Cruz; Corte de rocha na base do cais do porto de pesca do Varadouro.

#### 11.2.8 Portos das Flores

Realização de pequenos melhoramentos nas infra-estruturas e equipamentos dos portos de pesca da ilha das Flores, no âmbito do Contrato Programa celebrado a 1 de Janeiro de 2006 entre a LOTAÇOR e a RAA; Pagamento dos encargos com o fornecimento de energia eléctrica ao guincho, oficina de reparações e casas de aprestos do núcleo de pesca porto das Lajes da Flores.

#### 11.2.9 Porto da Casa

Realização de pequenos melhoramentos nas infra-estruturas e equipamentos do núcleo de pescas do porto da Casa, no âmbito do Contrato Programa celebrado a 1 de Janeiro de 2006 entre a LOTAÇOR e a RAA; Reparação e pintura da grua e do guincho do núcleo de pescas do porto da Casa; Iluminação do cais do núcleo de pescas do porto da Casa.

#### 11.2.10 Exploração de Portos

Transferência para LOTAÇOR no âmbito do Contrato Programa celebrado a 1 de Janeiro de 2006 entre aquela empresa e a RAA.

#### 11.2.11 Protocolos de Gestão de Portos com Associações do Sector

Concessão de um apoio financeiro à Cooperativa de Economia Solidária dos Pescadores da Ribeira Quente, à Cooperativa Porto de Abrigo e à Associação Marítima Açoreana, com vista a assegurar a gestão e limpeza dos portos de pesca da Ribeira Quente e Rabo de Peixe e do núcleo de pescas da Praia da Vitória; Celebração de um Protocolo de Cooperação com a Associação de Pescadores da Ilha de S. Jorge, com vista à realização de pequenos melhoramentos no portinho da Fajã das Almas. Concessão de um apoio financeiro à Associação de Pescadores de Santa Maria, destinado à limpeza e pequena manutenção dos portos de pesca da ilha de Santa Maria. Concessão de um apoio financeiro à Associação de Pescadores Florentinos, destinado à limpeza e pequena manutenção dos portos de pesca da ilha das Flores. Celebração de um Protocolo de Cooperação com a Associação de Armadores de Pesca Artesanal da Ilha do Pico, com vista a apoiar a aquisição de duas balanças para os postos de recolha de pescado dos portos de pesca do Calhau da Piedade e da Calheta Nesquim; Celebração de um Protocolo de Cooperação com a Associação de Pescadores Graciosenses, com vista à reparação dos degraus da escaleira e colocação de uma pequena protecção no cais do porto de pesca da Folga.

#### 11.2.12 Cooperação com Juntas de Freguesia e Câmaras Municipais

Celebração de um contrato ARAAL com a Câmara Municipal de Santa Cruz das Flores, com vista à manutenção da grua de varagem do porto de pesca das Poças; Celebração de um Acordo de Colaboração com a Junta de Freguesia Capelo, ilha do Faial, com vista à limpeza e pequena manutenção dos equipamentos e infra-estruturas do porto de pesca do Varadouro; Celebração de um Acordo de Colaboração com a Junta de Freguesia de S. Mateus, ilha Terceira, com vista à caiação, pintura, limpeza e pequena manutenção dos equipamentos e infra-estruturas do porto de pesca de São Mateus; Celebração de um Acordo de Colaboração com a Junta de Freguesia do Porto Martins, ilha Terceira, com vista à limpeza e pequena manutenção dos equipamentos e infra-estruturas do porto de pesca do Porto Martins; Celebração de um Acordo de Colaboração com a Junta de Freguesia do Porto Judeu, ilha Terceira, com vista à pintura, caiação e reparação da grua e da iluminação do porto de pesca do Porto Judeu; Celebração de um Acordo de Colaboração com a Junta de Freguesia de Vila Nova, ilha Terceira, com vista à limpeza, pequena manutenção dos equipamentos e infra-estruturas do porto de pesca de Vila Nova e construção de um monumento de homenagem aos pescadores daquela freguesia; Celebração de um Acordo de Colaboração com a Junta de Freguesia das Capelas, ilha de S. Miguel, com vista à realização de melhoramentos e manutenção das infra-estruturas do porto de pesca das Capelas; Celebração de um Acordo de Colaboração com a Junta de Freguesia das Manadas, ilha de S. Jorge, com vista reparação da grua do portinho dos Terreiros; Celebração de um Acordo de Colaboração com a Junta de Freguesia de Santo António, ilha de S. Miguel, com vista à realização de melhoramentos no caminho de acesso ao portinho de Santo António.

#### 11.2.13 Cooperação com a Direcção de Faróis

Celebração de um protocolo com a Autoridade Marítima Nacional com vista à prestação, pela Direcção de Faróis, dos serviços de manutenção dos dispositivos de assinalamento marítimo portuário.

### 11.3 Frota

#### 11.3.1 Frota de Pesca

Atribuição de apoios financeiros no âmbito da Portaria nº 67/96, de 10 de Outubro, para construção e modernização de embarcações de pesca. Foram apoiados 212 candidaturas, das quais 63 destinaram-se à construção/aquisição de novas embarcações; Atribuição de subsídio a fundo perdido à Cooperativa Porto de Abrigo, destinado a comparticipar nas despesas relacionadas com as experiências de pesca, projectos-piloto e formação profissional no âmbito da pesca de espécies de grande profundidade em águas da RAA; Aquisição de 252 contentores frigoríficos para instalação em embarcações de pesca das Ilhas S. Jorge, Graciosa, Pico, Flores e Corvo, para conservação de pescado a bordo.

#### 11.3.2 FUNDOPESCA

Atribuição de uma compensação salarial a 1.663 pescadores.

## **11.4 Transformação, Comercialização e Cooperação Externa**

### **11.4.1 Cooperação Externa**

Não foi concedido qualquer apoio à deslocação de atuneiros registados na RAA para outras zonas de pesca.

### **11.4.2 Mercados e Comercialização**

Concessão de apoios financeiros às associações de pescadores e organizações do sector das pescas existentes na Região, pelo serviço que prestam aos seus associados; Concessão de um apoio financeiro à Associação dos Construtores Navais dos Açores; Celebração de um protocolo com a Associação Marítima Açoriana com vista a apoiar a realização de uma campanha de recolha de caixas azuis na orla costeira e no porto de pesca de Rabo de Peixe, no âmbito do projecto "Velhos Guetos Novas Centralidades".

### **11.4.3 Transformação**

Transferências de verbas para o financiamento das despesas com a exploração e a gestão das instalações e equipamentos frigoríficos da Região, no âmbito do Contrato Programa celebrado a 1 de Janeiro de 2006 entre a LOTAÇOR e a RAA; Concessão de um apoio financeiro à Associação dos Industriais de Conservas de Peixe dos Açores, enquadrado nas medidas gerais de apoio à transformação e comercialização dos produtos da pesca e da aquicultura, para compartilhar nos custos suplementares decorrentes da actividade da transformação dos tunídeos das empresas suas associadas; Reparação dos empilhadores do Entreposto Frigorífico de Vila do Porto.

## **11.5 Recursos Humanos**

### **11.5.1 Divulgação**

Maquetização do Livro Espécies Demersais; Apoio à edição do Livro "O Homem e o Mar - Os Açorianos e as Pescas - 500 anos de Memória".

### **11.5.2 Formação Profissional**

Foram realizados 3 cursos de "Aptidão Pescas"; 1 curso de "Marinheiro Pescador"; 2 cursos "Marinheiro de 2ª Classe"; 5 cursos de "Arrais de Pesca Local"; 9 cursos de "Condução de Motores" com a participação de 280 formandos;

Participação de 2 pescadores no curso "Contramestre Pescador" e de um formando no curso de "Pilotagem" ministrado pela Escola Infante D. Henrique".

- **Aumentar a Produtividade e a Competitividade da Economia**

## **Programa 12 - Desenvolvimento do Turismo**

No âmbito da execução deste Programa em 2006 destacam-se:

Participação em feiras, workshops e outros eventos de promoção turística do destino Açores nos mercados nacional e internacional;

Apoio à organização de viagens educacionais de operadores/agentes de viagens, imprensa nacional e estrangeira com o objectivo de divulgar os Açores como destino turístico e incentivar e apoiar a comercialização por parte dos operadores;

Produção e aquisição de materiais informativos e promocionais como meio de suporte ao desenvolvimento das acções promocionais;

Desenvolvimento de campanha multimédia no mercado interno;

Conclusão do estudo desenvolvido pelo IMAR " Actividade de Observação Turística de Cetáceos dos Açores - Contribuição para o seu Desenvolvimento Sustentável";

Aquisição de material informático e manutenção da página web da Direcção Regional do Turismo;

Contratos-Programa de Desenvolvimento desportivo celebrados com clubes e associações regionais que militam em campeonatos nacionais para promoção dos Açores;

Desenvolvimento do projecto TOURMAC II - Percursos Pedestres;

Celebração de acordos de cooperação com Juntas de Freguesia para desenvolvimento de actividades de promoção turística;

Desenvolvimento de acções de animação na Região, celebração do Dia Mundial de Turismo e apoio à realização de regatas internacionais.

A execução financeira deste programa decorreu como inicialmente previsto, tendo registado um nível de execução de 97,4%.

Unidade: euro

Programas/Projectos	Dotação Inicial	Dotação Revista	Executado	%
	1	2	3	4=3/2
<b>12 Desenvolvimento do Turismo.....</b>	<b>11 260 000,00</b>	<b>11 260 000,00</b>	<b>10 965 172,83</b>	<b>97,4</b>
12.1 Promoção Turística .....	9 370 000,00	9 378 000,00	9 135 578,39	97,4
12.2 Oferta e Animação Turística.....	500 000,00	579 000,00	530 898,29	91,7
12.3 Investimentos Estratégicos.....	1 300 000,00	1 200 000,00	1 200 000,00	100,0
12.4 Informação e Formação.....	15 000,00	28 000,00	23 696,15	84,6
12.5 Intervenção Específica em Rabo de Peixe - Desenvolvimento do Turismo ...	75 000,00	75 000,00	75 000,00	100,0

## 12.1 Promoção Turística

### 12.1.1 Estudos

Conclusão do projecto de investigação desenvolvido pelo IMAR "Actividade de Observação Turística de Cetáceos nos Açores - Contribuição para o seu Desenvolvimento Sustentável". Diversos pareceres técnicos relacionados com as actividades de promoção turística.

### 12.1.2 Sistemas de Informação Turística

Aquisição de equipamento informático com vista ao melhoramento da prestação de serviço de informação aos turistas. Alojamento e manutenção da página web para promoção turística dos Açores.

### 12.1.3 Participação em Feiras

Pagamento de rendas de postos de turismo e de um armazém em Lisboa. Participação em feiras e outros eventos de promoção turística, nomeadamente Bolsa de Turismo de Lisboa, FITUR em Madrid, Reiseliv em Oslo, Vakantiebeurs na Holanda, Matka na Finlândia, Ferie na Dinamarca, ITB em Berlim, SMT em Paris, TUR em Gotemburgo, Holiday World em Dublin, SITCatalunha, Expo Galicia em Vigo, TTL Show no Canadá, WTM em Londres, Workshop em Viena, Missão Empresarial dos Açores aos Estados Unidos, Viagem de Prospecção a Vancouver, Festival de Gastronomia de Santarém e Expo Eventos no Estoril.

### 12.1.4 Viagens Educacionais

Apoio à realização de viagens educacionais de agentes/operadores e de comunicação social nacional e estrangeira, nomeadamente um operador suíço SierraMar, agentes de viagens da Republica Checa Snail Travel, TUI Holanda, Abreu, agentes de viagens dos Estados Unidos da América, grupo de operadores de Moscovo, agentes de viagens da Hungria, agentes de Viagens Sunvil, operador italiano, Estivaltur, Holiday Options, operador finlandês Kontiki, operador irlandês Sunway, grupo de jornalistas de imprensa estrangeira sedeadada em Portugal, grupo de jornalistas SATW do Canadá, grupo de jornalistas estrangeiros do golfe, equipa de TV italiana, grupo de jornalistas da República Checa, Revista Unique, jornalistas espanhóis, jornalistas belgas, jornalistas americanos.

### 12.1.5 Materiais de Promoção

Reedição de mapas sobre os Açores, desdobráveis sobre os cetáceos dos Açores, elaboração de desdobráveis sobre mergulho, edição de um folheto genérico sobre os Açores em 13 idiomas, elaboração de desdobráveis sobre Angra Cidade Património Mundial, aquisição de livros sobre Parques e Jardins e Guia de Mergulho, aquisição de dvd's sobre S. Miguel, aquisição de artesanato para acções de promoção turística e despesas com o transporte de material promocional.

### 12.1.6 Campanhas Publicitárias

Apoios concedidos a clubes e associações desportivas para promoção dos Açores. Desenvolvimento de uma campanha multimédia direccionada para o mercado interno. Inserções publicitárias em jornais, revistas e guias de especial interesse para a promoção do destino Açores. Contratos-programa com associações que desenvolvem actividades promocionais e de animação turística.

## **12.2 Oferta e Animação Turística**

### **12.2.1 Estruturas Físicas de Apoio**

Desenvolvimento do projecto TOURMAC - Percursos pedestres: impressão de desdobráveis de percursos, participação em encontros do projecto, aquisição de equipamentos no âmbito da tematização, organização de acção de uma formação para profissionais de turismo e ambiente. Sinalização, limpeza e manutenção de trilhos. Apoio à manutenção das Termas do Carapacho na Graciosa, acordos de cooperação com Juntas de Freguesia para o desenvolvimento de acções de animação turística, participação na Feira Açores e apoio à realização de diversas actividades do Gabinete de Turismo Rural.

### **12.2.2 Animação Turística**

Apoio a regatas, comemorações do Dia Mundial de Turismo, participação no evento gastronómico da Semana do Mar.

## **12.3 Investimentos estratégicos**

### **12.3.1 Reordenamento da Baía de Angra**

Transferência de verbas para a APTG - Administração dos Portos da Terceira e Graciosa, SA para cumprimento de um Protocolo celebrado com a Marinha Portuguesa para deslocalização das instalações existentes no Castelinho.

### **12.3.2 Centro Cultural e de Congressos**

Transferência de verbas, a integrar no capital social do Teatro Micaelense - Centro Cultural e de Congressos, SA, no âmbito de acções de promoção de eventos ligados às áreas de (MICE) congressos, incentivos e eventos profissionais relevantes para a dinamização do turismo e para a atenuação da sazonalidade do destino turístico Açores.

### **12.3.3 Desenvolvimento dos Recursos Termais**

Os trabalhos desenvolvidos no âmbito da pesquisa de furos termais, em 2006, não possibilitaram lançar a empreitada de remodelação das Termas do Carapacho, tal como inicialmente previsto. No que concerne às Termas da Ferraria e do Varadouro avançou-se com os respectivos projectos de remodelação.

## **12.4 Informação e Formação**

### **12.4.1 Concertação da Política de Turismo**

Realização de acções de formação direccionadas para os técnicos da Direcção Regional de Turismo e participação nas reuniões de coordenação da actividade promocional desenvolvida no sector.

## **12.5 Intervenção Específica em Rabo de Peixe – Desenvolvimento do Turismo**

### **12.5.1 Animação Turística**

Protocolo celebrado com a sociedade "Teatro Micaelense, SA" para o desenvolvimento de acções de animação turística no Cine-Teatro Mira-Mar, em Rabo de Peixe.



- **Aumentar a Produtividade e a Competitividade da Economia**

### **Programa 13 - Desenvolvimento Industrial**

No âmbito das actividades desenvolvidas, destaca-se o reforço das parcerias que têm vindo a ser celebradas com entidades externas no desenvolvimento de diversos projectos nas áreas da qualidade, inovação, recursos geológicos e segurança alimentar.

Merece destaque a parceria que vem sendo mantida com o INOVA, tendo-se assegurado o financiamento das despesas, não comparticipadas pelo PRIME - Programa de Incentivos à Modernização da Economia, de projectos de investimento para a consolidação do seu laboratório e para a instalação piloto industrial, bem como as parcerias com outras entidades para o desenvolvimento de projectos tais como o Seproqual - Programa de Segurança Alimentar e Promoção da Qualidade nos Açores, a Valorização de Produtos Lácteos e a Estratégia para a Qualidade na Região Autónoma dos Açores.

Foi tida especial atenção à área da qualidade e segurança alimentar e, para além do desenvolvimento dos projectos atrás referidos, foram realizados seminários e acções de formação sobre esta temática, assim como apoiadas actividades das Câmaras do Comércio naquelas áreas.

No âmbito dos recursos geológicos é de destacar o investimento efectuado nas Termas da Ferraria e a continuação do projecto "Valorização das Águas Termais dos Açores" e "Geovalia - Prospecção e Avaliação de Recursos Minerais".

No que respeita ao Artesanato participou-se na realização de feiras que fazem parte do calendário anual, de entre as quais se destacam a Feira Regional de Artesanato, por ocasião das Festas do Senhor Santo Cristo, a Feira Regional de Artesanato, por ocasião das Sanjoaninas, a Feira Internacional de Artesanato, em Lisboa, as feiras realizadas nas comunidades de emigrantes nos EUA e o Mercado de Artes e Ofícios, durante o Verão, em Ponta Delgada.

Foram, ainda, promovidas diversas actividades no ninho de empresas artesanais instalado no Cine-Teatro MiraMar, em Rabo de Peixe, nomeadamente as de formação em trabalhos de escama de peixe e nos registos do Senhor Santo Cristo e apoiadas as actividades de formação em tecelagem, na Praia da Vitória, em artesanato, na Casa do Povo de Água de Pau e da Junta de Freguesia da Ribeira Chã.

No âmbito da divulgação e promoção das artes e ofícios o Centro Regional de Apoio ao Artesanato participou em revistas da especialidade, na publicação de um livro promocional sobre os registos do Senhor Santo Cristo, na criação de uma imagem promocional para o artesanato dos Açores e na realização do II Simpósio de Artes e Ofícios dos Açores. Deu-se, também, continuidade ao processo de certificação do artesanato regional, nomeadamente no que concerne aos registos do Senhor Santo Cristo.

A taxa de execução atingiu os 99,9%. Houve necessidade de se proceder a pequenos reforços das acções do projecto 13.1 - Inovação Tecnológica e Gestão de Recursos, por contrapartida das acções do projecto 13.2 - Apoio à Actividade Empresarial.

O reforço da acção 13.1.2 - Promoção da Qualidade e Inovação teve como objectivo satisfazer o compromisso assumido para a concretização do programa Seproqual - Programa de Segurança Alimentar e Promoção da Qualidade nos Açores, no âmbito de protocolos celebrados com o INOVA e o reforço da acção 13.1.4 - Valorização dos Recursos Minerais não Metálicos está relacionado com o financiamento do programa Geovalia - Prospecção e Avaliação de Recursos Minerais.

Unidade: euro

Programas/Projectos	Dotação Inicial	Dotação Revista	Executado	%
	1	2	3	4=3/2
<b>13 Desenvolvimento Industrial .....</b>	<b>2 195 000,00</b>	<b>2 195 000,00</b>	<b>2 192 421,33</b>	<b>99,9</b>
13.1 Inovação Tecnológica e Gestão de Recursos .....	550 000,00	645 222,00	643 636,94	99,8
13.2 Apoio à Actividade Empresarial .....	1 405 000,00	1 305 378,00	1 305 077,63	100,0
13.3 Artesanato .....	220 000,00	224 400,00	223 706,76	99,7
13.4 Intervenção Específica em Rabo de Peixe - Desenvolvimento Industrial .....	20 000,00	20 000,00	20 000,00	100,0

### **13.1 Inovação Tecnológica e Gestão de Recursos**

#### 13.1.1 Dinamização do Sistema Tecnológico

Protocolo celebrado com o INOVA.

#### 13.1.2 Promoção da Qualidade e Inovação

Execução do projecto Qualimaçores e pareceres no âmbito do SIDET.

#### 13.1.3 Valorização das Águas Minerais e Termas

Projecto "Valorização das Águas Termas dos Açores". Requalificação das Termas da Ferraria.

#### 13.1.4 Valorização dos Recursos Minerais não Metálicos

Execução do projecto Geovalia.

#### 13.1.5 Estudos e Projectos

Elaboração de um estudo para a qualificação e inovação das pequenas e médias empresas dos Açores.

### **13.2 Apoio à Actividade Empresarial**

#### 13.2.1 Centros de Apoio à Actividade Empresarial

Protocolo celebrado com o INOVA.

#### 13.2.2 Mobilização da Iniciativa Empresarial

Protocolo celebrado com a Câmara do Comércio e Indústria de Ponta Delgada para a execução do EDET - Espaço de Desenvolvimento Empresarial e Tecnológico.

#### 13.2.3 Infra-estruturas de Apoio à Actividade Empresarial

Ampliação e adaptação do edifício da Secretaria Regional da Economia para apoio às actividades económicas.

### **13.3 Artesanato**

#### 13.3.1 Realização de Feiras e Concursos

Realização das feiras que fazem parte do calendário anual, das quais se destacam a Feira Regional de Artesanato, por ocasião das festas do Senhor Santo Cristo, a Feira Regional de Artesanato da Ilha Terceira, durante as Sanjoaninas e da Feira Internacional de Artesanato.

#### 13.3.2 Apoio à Criação e Desenvolvimento de Micro-empresas Regionais

Manutenção do Ninho de Empresas Artesanais no Cine Teatro Miramar, em Rabo de Peixe.

### 13.3.3 Transmissão, Aperfeiçoamento e Inovação dos Saberes Tradicionais

Curso de tecelagem, na Escola de Tecelagem do Espírito Santo, na Praia da Vitória, Ilha Terceira. Continuação da formação do ninho de empresas Miramar, em Rabo de Peixe, na Ilha de S. Miguel, nas áreas de escama de peixe e registos. Formação através da celebração de um Protocolo com a Casa do Povo de Água de Pau e com a Junta de Freguesia da Ribeira Chã.

### 13.3.4 Divulgação e Promoção das Artes e Ofícios

Participação na revista especializada em artesanato "Mãos". Publicação do livro promocional sobre os registos do Senhor Santo Cristo dos Milagres. Realização do II Simpósio de Artes e Ofícios dos Açores. Concepção de uma imagem promocional para o Artesanato dos Açores.

### 13.3.5 Certificação e Protecção dos Produtos e Serviços Artesanais

Foram realizados diversos trabalhos de pesquisa e preparação do processo de certificação dos registos do Senhor Santo Cristo dos Milagres que por se terem prolongado para além do prazo inicialmente previsto não originaram encargos financeiros em 2006

## **13.4 Intervenção Específica em Rabo de Peixe – Desenvolvimento Industrial**

### 13.4.1 Criação e Desenvolvimento de Micro-empresas em Rabo de Peixe

Protocolo celebrado com a sociedade "Teatro Micaelense, SA" para a instalação e dinamização de um ninho de empresas artesanais no Cine-Teatro Mira-Mar, em Rabo de Peixe.

- **Aumentar a Produtividade e a Competitividade da Economia**

## **Programa 14 - Desenvolvimento do Comércio e Exportação**

As medidas de apoio à actividade empresarial foram direccionadas para o desenvolvimento de actividades de dinamização do comércio tradicional.

Enquadrada na política de defesa do consumidor, foi celebrado um protocolo com a Associação de Consumidores da Região Açores, tendo em vista apoiar financeiramente a actividade daquela associação. Ainda neste âmbito, foi realizado um seminário sobre o tema "Educação para a Sociedade de Consumo", em Ponta Delgada, Angra do Heroísmo e Horta.

Consubstanciando as grandes linhas de orientação do Programa do IX Governo Regional dos Açores, no que diz respeito ao alargamento da base económica de exportação, deu-se continuidade ao protocolo celebrado com a Câmara do Comércio e Indústria dos Açores, visando a criação de um centro de distribuição de produtos açorianos no Continente. Foi ainda subscrito um protocolo de colaboração com esta associação empresarial para a organização e participação da Região e das empresas açorianas nos principais certames agro-alimentares nacionais. Destaca-se, também a participação da Região no SISAB - Salão Internacional do Vinho, Pescado e do Agro-alimentar.

Por último, são de assinalar os apoios atribuídos ao abrigo do Sistema de Incentivos Financeiros ao Escoamento e à Promoção dos Produtos Açorianos no Exterior.

Procedeu-se ao reforço do capital da sociedade Teatro Micaelense - Centro Cultural e de Congressos, S.A., tendo em vista o desenvolvimento de actividades de dinamização comercial no Cine-Teatro Mira Mar, em Rabo de Peixe.

A taxa de execução financeira do Programa foi de 100%. Procedeu-se ao reforço da dotação inicial da acção "Apoio à actividade Empresarial", por contrapartida de verbas

afectas às acções "Apoio ao Consumidor" e "Apoio à Promoção de Produtos Regionais no Exterior". Também houve a necessidade de proceder ao reforço da Acção "Divulgação das Potencialidades Económicas da Região", por contrapartida da Acção "Apoio à Promoção de Produtos Regionais no Exterior" para assegurar as despesas com a participação da Região no SISAB 2006 - Salão Internacional do Vinho, Pescado e do Agro-Alimentar.

Unidade: euro

Programas/Projectos	Dotação Inicial	Dotação Revista	Executado	%
	1	2	3	4=3/2
<b>14 Desenvolvimento do Comércio e Exportação</b>	<b>755 000,00</b>	<b>755 000,00</b>	<b>754 735,73</b>	<b>100,0</b>
14.1 Dinamização do Comércio.....	175 000,00	182 655,00	182 510,58	99,9
14.2 Promoção Externa de Produtos Regionais	540 000,00	532 345,00	532 225,15	100,0
14.3 Intervenção Específica em Rabo de Peixe - Desenvolvimento do Comércio.....	40 000,00	40 000,00	40 000,00	100,0

## **14.1 Dinamização do Comércio**

### **14.1.1 Apoio à Actividade Empresarial**

Protocolo de colaboração com a Câmara do Comércio e Indústria da Horta para o desenvolvimento de actividades de dinamização do comércio tradicional. Execução do Programa Poseima - Regime Específico de Abastecimento.

### **14.1.2 Apoio ao Consumidor**

Protocolo de colaboração com a Associação de Consumidores da Região Açores, tendo em vista apoiar, financeiramente, as actividades acometidas a esta associação. Realização do seminário "Educação para a Sociedade de Consumo " em Ponta Delgada, Angra do Heroísmo e Horta.

## **14.2 Promoção Externa de Produtos Regionais**

### **14.2.1 Apoio à Promoção de Produtos Regionais no Exterior**

Execução dos sistemas de incentivos financeiros ao escoamento e à promoção de produtos açorianos no exterior, instituídos pelas Portarias n.ºs 14/2002 e 59/2000. Despesas relativas à exploração do Centro de Distribuição de Produtos Açorianos no mercado de Portugal Continental.

### **14.2.2 Divulgação das Potencialidades Económicas da Região**

Protocolo de colaboração com a Câmara do Comércio e Indústria dos Açores, para a participação da Região em certames nacionais e internacionais. Participação da Região no SISAB 2006 - Salão Internacional do Vinho, Pescado e do Agro-Alimentar. Inserção de publicidade de produtos regionais em diversos órgãos de comunicação social. Aquisição de produtos regionais para a sua promoção no exterior.

## **14.3 Intervenção Específica em Rabo de Peixe – Desenvolvimento do Comércio**

### **14.3.1 Desenvolvimento do Comércio**

Protocolo de Cooperação com a sociedade Teatro Micaelense - Centro Cultural e de Congressos, S.A., tendo em vista apoiar o desenvolvimento de actividades no Cine Teatro Mira-Mar, em Rabo de Peixe, no âmbito do projecto de Intervenção Específica em Rabo de Peixe.

- Aumentar a Produtividade e a Competitividade da Economia

## Programa 15 - Promoção do Investimento e da Coesão

Durante o ano de 2006, e relativamente aos sistemas de incentivos inseridos no SIDER, foram encerrados 48 processos SIDEL, celebraram-se 13 contratos no âmbito do SIDET e encerraram-se 15 processos. No que concerne ao SIDEPE, foram celebrados 7 contratos e encerraram-se 15 processos.

Foram financiadas políticas ligadas ao apoio à coesão económica e social, designadamente:

- Apoio ao abastecimento de bens e serviços essenciais (combustíveis, cimento, farinha, açúcar);
- Majoração de incentivos concedidos aos privados nas ilhas de Santa Maria, Graciosa, São Jorge, Flores e Corvo);
- Apoio à actividade de transporte marítimo de mercadorias entre as ilhas Flores e Corvo;
- Apoio às Administrações Portuárias Regionais na realização de investimentos de modernização das infra-estruturas portuárias ou de melhoria das suas condições de operacionalidade;
- Apoio à electrificação de fajãs de São Jorge.

Este programa apresentou uma execução financeira de 84,7%.

Unidade: euro

Programas/Projectos	Dotação Inicial	Dotação Revista	Executado	%
	1	2	3	4=3/2
<b>15 Promoção do Investimento e da Coesão....</b>	<b>42 480 000,00</b>	<b>42 480 000,00</b>	<b>35 972 753,40</b>	<b>84,7</b>
15.1 Sistemas de Incentivos e Apoio à Coesão .....	42 480 000,00	42 480 000,00	35 972 753,40	84,7



## **15.1 Sistemas de Incentivos e Apoio à Coesão**

### **15.1.1 Sistemas de Incentivos para o Desenvolvimento Regional dos Açores - SIDER**

Pagamentos efectuados no âmbito dos sistemas de incentivos, designadamente, SIDEL, SIDET, SIDEPE, apoios à exportação, contratos-programa na área do turismo e apoios ao Artesanato. Os valores não desagregados respeitam a projectos com impacto em diversas ilhas. Inclui ainda despesas com a instalação de cinco Gabinetes do Empreendedor nas ilhas de Santa Maria, Terceira, Graciosa, Faial e Flores.

### **15.1.2 Informações ao Investidor**

Os montantes dispendidos resultam das despesas incorridas com as acções de divulgação dos incentivos, designadamente, seminários em Lisboa e Porto, acções de divulgação em diversas ilhas, criação de novos panfletos do Empreende Jovem, Proenergia e Micro crédito. Inclui, ainda, o lançamento na Região do Guia do Investidor.

### **15.1.3 Apoios à Coesão e Parcerias Público-Privadas**

Montantes transferidos para o Fundo Regional de Apoio à Coesão e ao Desenvolvimento Económico (FRACDE) e para o reforço do capital social da empresa Portos dos Açores, SA.

### **15.1.4 Estudos e Projectos**

Pagamento de despesas com o estudo de desenvolvimento estratégico dos Açores que se encontra a ser realizado.

### **15.1.5 Instalações e equipamentos da SRE**

Aquisição de diverso equipamento informático, administrativo e básico assim como a realização de despesas de conservação em diversas instalações da Secretaria Regional da Economia.

### **15.1.6 Apoio ao Empreendedorismo**

Pagamento dos prémios no âmbito do Concurso Regional de Empreendedorismo.

### **15.1.7 Instrumento financeiro regional de apoio ao micro crédito**

Não obstante o DLR ter sido publicado em 31 de Julho, os protocolos com os bancos que aderiram ao micro crédito (Millennium BCP e CEMAH) foram celebrados apenas a 29 de Novembro de 2006, pelo que, só a partir desta data foi possível dar início ao programa. Assim sendo, não existem quaisquer despesas relativas a 2006.

- **Reforçar a Coesão Social e a Igualdade de Oportunidades**

## **Programa 16 - Desenvolvimento de Infra-Estruturas e do Sistema de Saúde**

Os montantes previstos neste programa, executados em 97%, destinaram-se essencialmente a:

- Apoio na construção de Casas Mortuárias;
- Aos estudos relacionados com a escolha de terrenos para o Novo Hospital da Ilha Terceira, bem como o início do processo aquisição dos mesmos;
- Aos estudos relacionados com a escolha de terrenos para os novos Centros de Saúde da Madalena, Santa Cruz da Graciosa e de Ponta Delgada;
- Execução das obras de manutenção e reabilitação dos vários serviços do Hospital de Santo Espírito de Angra do Heroísmo;
- Execução de obras de manutenção nas diversas Unidades de Saúde;
- Aquisição de equipamentos para apetrechamento das diversas Unidades de Saúde, com destaque para equipamentos de Imagiologia, nomeadamente PCR's para HDES e HSEAH, bem como equipamentos adquiridos no âmbito da Central de Compras da SAUDAÇOR SA, como sejam Frigoríficos de Vacinas e Monitores de Sinais Vitais;
- Apoio a projectos como combate a leptospirose e a Carta de Saúde;
- Continuação do projecto Sistema de Informação da Saúde - Açores Região Digital.

Somente a execução do projecto 16.4 - Formação e Iniciativas da Saúde ficou aquém do previsto.

Foram efectuadas alterações orçamentais por forma a adequar as dotações aos ritmos de execução e necessidades das diversas unidades de Saúde, em termos de equipamentos e obras.

Unidade: euro

Programas/Projectos	Dotação Inicial	Dotação Revista	Executado	%
	1	2	3	4=3/2
<b>16 Desenvolvimento de Infra-Estruturas e do Sistema de Saúde .....</b>	<b>13 428 710,00</b>	<b>13 428 710,00</b>	<b>12 992 408,99</b>	<b>96,8</b>
16.1 Construção de Novas Infra-Estruturas .....	4 850 000,00	2 500 000,00	2 500 000,00	100,0
16.2 Remodelação e Ampliação de Unidades de Saúde .....	3 488 500,00	2 654 200,00	2 653 440,70	100,0
16.3 Apetrechamento e Modernização.....	3 053 159,00	6 301 459,00	6 301 459,00	100,0
16.4 Formação e Iniciativas em Saúde .....	1 620 000,00	1 660 000,00	1 224 458,29	73,8
16.5 Tecnologias de Informação na Saúde.....	417 051,00	313 051,00	313 051,00	100,0

## **16.1 Construção de Novas Infra-Estruturas**

### 16.1.1 Unidades de Saúde

Esta verba destinou-se ao apoio na construção das casas mortuárias das freguesias da Achadinha e Salga em S.Miguel e Fonte do Bastardo e Raminho na Ilha Terceira.

### 16.1.2 Centros de Saúde de Sta. Cruz da Graciosa, Madalena e Ponta Delgada

Esta verba destinou-se a estudos relacionados a escolha de terrenos e projectos para a construção de três novos Centros de Saúde.

### 16.1.4 Hospital de Angra do Heroísmo

Esta verba destinou-se a estudos relacionados a escolha dos terrenos e trabalhos preparatórios para lançamento do concurso para construção do Novo Hospital da Ilha Terceira.

## **16.2 Remodelação e Ampliação de Unidades de Saúde**

### 16.2.1 Hospital de Santo Espírito de Angra do Heroísmo

Esta verba destinou-se a várias intervenções de manutenção e beneficiação no actual Hospital de Angra.

### 16.2.2 Hospital da Horta - Reconstrução do Bloco C

Nesta acção optou-se por reafectar o seu valor a outras acções, devido ao atraso das obras do Bloco C do Hospital da Horta.

### 16.2.3 Ampliação de Casas de Saúde

Esta verba destinou-se a obras de ampliação da Casa de Saúde são Miguel

### 16.2.4 Remodelação e Ampliação de Unidades de Saúde

Esta verba destinou-se a diversas obras de remodelação e ampliação das Unidades de Saúde, como foi caso da 3ª fase das obras do CS de Santa Cruz das Flores e construção de um armazém para arquivo clínico e farmácia no HDES.

### 16.2.5 Beneficiação de Unidades de Saúde

Esta verba destinou-se a diversas obras de beneficiação nos Centros de Saúde com destaque para obras no CS da Ribeira Grande, que incluiu reparações na cobertura e caleiras e para diversas obras nos três Centros de Saúde que constituem a USIP.

### 16.2.6 Beneficiação e Conservação de Edifícios

Esta verba destinou-se a obras de beneficiação do Solar dos Remédios, onde fica situada a SRAS.

## **16.3 Apetrechamento e Modernização**

### 16.3.1 Equipamentos para Unidades de Saúde

Esta verba destinou-se a equipar diversas Unidades de Saúde da Região, com destaque aquisição de equipamento de imogiologia, como são os

PCR's, para aquisição de frigoríficos de vacinas, monitores de sinais vitais e camas.

#### 16.3.2 Viaturas do Serviço Regional de Saúde

Esta verba destinou-se a equipar várias Unidades de Saúde da Região, com viaturas destinadas ao serviço de prestação cuidados continuados ao domicílio.

#### 16.3.3 Emergência Médica

Fornecimento de equipamento de emergência, Hospitais de Campanha, para situações de catástrofe.

### **16.4 Formação e Iniciativas em Saúde**

#### 16.4.1 Actualização de Profissionais de Saúde

Esta verba destinou-se ao acompanhamento da formação dos profissionais de Saúde bem como bolsas destinadas a estudantes de medicina.

#### 16.4.2 Prevenção das Toxicodependências

Esta verba destinou-se ao apoio de programas de prevenção a toxicodependências bem como pagamento as comissões de prevenção as toxicodependência.

#### 16.4.3 Promoção da Igualdade de Oportunidades

Esta verba destinou-se ao apoio ao congresso realizado pela UMAR, bem como para material de promoção do dia da Mulher.

#### 16.4.4 Plano Regional de Saúde

Esta verba destinou-se ao apoio a dois projectos, a Carta de Saúde e o combate a Leptospirose.

### **16.5 Tecnologias de Informação na Saúde**

#### 16.5.1 Sistemas de Informação da Saúde

Esta verba destinou-se ao apoio do Sistema de Informação da Saúde - Açores Região Digital (SIS-ARD).

#### 16.5.2 Redes de Teleconsulta, Urgências e Apoio a Doentes Crónicos

Esta verba destinou-se ao apoio ao projecto SIS-ARD, na vertente da teleconsulta.

- **Reforçar a Coesão Social e a Igualdade de Oportunidades**

## **Programa 17 - Desenvolvimento do Sistema de Solidariedade Social**

### **Projecto 17.1-Equipamentos de Apoio a Idosos**

A necessidade de proceder à alteração das verbas previstas neste projecto de apoio aos idosos, foi motivado essencialmente pelo atraso no início das obras do lar de idosos da Lagoa e do Recolhimento de São Gonçalo, o que permitiu o reforço da acção 17.1.6.

- Construção do Lar de Idosos da Santa Casa Misericórdia de Santo António da Lagoa – a obra encontra-se em curso prevendo-se a sua conclusão no ano de 2007.
- Remodelação e Ampliação do Lar de Idosos da Santa Casa da Misericórdia de Vila Franca do Campo – a obra está concluída embora ainda não estejam encerradas as contas da obra.
- Remodelação da cozinha e refeitório do Lar de Idosos da Santa Casa da Misericórdia da Madalena – a obra está em fase de conclusão, a qual se prevê para o 2º trimestre de 2007.
- Remodelação e Ampliação do Lar de Idosos da Povoação – foram concedidos apoios para os trabalhos de elaboração do estudo prévio do projecto de remodelação e ampliação do Lar de Idosos da Santa Casa da Misericórdia da Povoação.
- Criação, Melhoramentos e Apetrechamento de Equipamentos Sociais de Apoio aos Idosos – foram concedidos apoios financeiros para a aquisição de 6 viaturas nas Ilhas de S. Miguel e Terceira, para obras para construção, remodelação e melhoramento de edifícios de equipamentos de apoio a idosos nas Ilhas de Santa Maria, S. Miguel, Terceira, Graciosa, Pico e Flores; aquisição de dois imóveis na Ilha de S. Miguel para acolhimento e realojamento de indivíduos em situação de exclusão social; aquisição de equipamento para 7 estruturas de apoio a idosos nas Ilhas de S. Miguel, Terceira S. Jorge e Pico.

## **Projecto 17.2 – Equipamentos de Apoio à Infância e Juventude**

A alteração de verba neste projecto foi motivado essencialmente pelo atraso na conclusão de projectos, nomeadamente para a construção de duas creches da Associação de São João de Deus, da construção da creche, convívio de idosos e atelier de tempos livres no Pico da Pedra, da remodelação e ampliação do edifício da creche na Terra-Chã, e da construção dos centros de actividades ocupacionais de Vila Franca e da Terra-Chã.

Foram retiradas as verbas previstas para:

- A construção da creche da Casa do Povo de Lajes das Flores, face à extrema necessidade de melhorar o apoio aos idosos, tendo sido acordado com as forças vivas locais uma alteração de prioridade, o que permitiu dar início ao projecto para construção de um lar de idosos em terreno cedido pela Câmara Municipal;
- A construção de cozinha do Instituto de Santa Catarina atendendo a que se encontrava pendente uma decisão sobre a eventual libertação de outro espaço para essa função;
- A construção de atelier de tempos livres da Serra de Santiago, atendendo a que a Câmara Municipal propôs elaborar um projecto para um centro social, cuja construção será comparticipada pela Direcção Regional de Solidariedade e Segurança Social.

Estas reduções de verba foram transferidas para a acção de carácter genérico "criação, melhoramento e apetrechamento de equipamentos sociais de apoio à infância e juventude".

- Construção de Edifício para Creche em Ponta Delgada – Associação S. João de Deus – não foi possível dar início à obra, conforme previsto. Segundo informação da Instituição o projecto encontra-se em fase de conclusão, prevendo-se o lançamento do concurso público no 2º trimestre do corrente ano de 2007.
- Remodelação e Ampliação de Edifício para Creche e Jardim na Fajã de Baixo – Centro Social e Paroquial da Fajã de Baixo – a obra está em curso prevendo-se a sua conclusão no final do ano 2007.
- Construção do Centro de Actividades Ocupacionais em Vila Franca – Santa Casa da Misericórdia de Vila Franca do Campo – o projecto encontra-se em fase de apreciação na Câmara Municipal de Vila Franca. Prevê-se que a obra tenha início no 2º semestre de 2007.

- Construção de Edifício para Centro de Actividades Ocupacionais no Nordeste – Associação Amizade 2000 – a obra está em curso prevendo-se a sua conclusão no 3º trimestre de 2007.
- Construção de Edifício para Centro de Actividades Ocupacionais – Associação Cristã da Mocidade – não foi possível dar início à obra face a atrasos na elaboração do projecto, prevendo-se o lançamento do concurso público no 2º trimestre do ano de 2007.
- Reconstrução e Ampliação do Edifício para a Creche e Jardim-de-infância em Angra – Confederação Operária Terceirense – a obra encontra-se concluída.
- Remodelação e Ampliação de Edifício da Creche e Jardim da Irmandade de Nossa Senhora do Livramento – a obra está em curso, prevendo-se a sua conclusão no último trimestre do corrente ano de 2007.
- Remodelação do Edifício da Creche e Jardim da Casa do Povo da Terra-Chã – o projecto encontra-se em fase de conclusão, sendo previsível o lançamento do concurso em meados do corrente ano de 2007.
- Construção de Cozinha de Apoio às várias valências do Instituto de Santa Catarina – esta situação encontra-se em estudo, à eventual disponibilidade do espaço ocupado pelo actual jardim-de-infância, pelo que não foi dispendida qualquer verba.
- Construção de Edifício para Creche nas Lajes das Flores – foi acordado entre as Instituições locais e a SRAS a suspensão desta acção de investimento, de forma a dar prioridade à construção do lar de idosos das Lajes.
- Construção de edifício para centro de actividades de tempos livres no Nordeste – Associação Sol Nascente – a obra está em curso prevendo-se a sua conclusão no 3º trimestre do corrente ano de 2007.
- Construção de edifício para creche, atelier de tempos livres e convívio de idosos no Pico da Pedra – Casa do Povo de Pico da Pedra – houve algum atraso na conclusão do projecto e aprovação camarária, prevendo-se o lançamento do concurso no 2º trimestre de 2007.
- Remodelação de edifício para criação de um atelier de tempos livres – Associação dos Funcionários Públicos da Ilha Terceira – a obra encontra-se concluída e inaugurada.
- Remodelação do edifício do atelier de tempos livres da Serra de Santiago – não houve execução desta acção. Está prevista uma comparticipação para a criação de um Centro Social em Santa Rita de apoio à população local, com a colaboração da Câmara Municipal da Praia da Vitória.



- Remodelação de edifício para criação de um centro de acolhimento de jovens na Candelária do Pico – a obra foi adjudicada em Janeiro de 2007 e encontra-se em curso.
- Na acção “apoios financeiros à criação, melhoramento e apetrechamento de equipamentos sociais de apoio à infância e juventude”, foram concedidos apoios financeiros para: aquisição de 14 viaturas nas Ilhas de S. Miguel, Terceira, S. Jorge e Faial; obras para construção, remodelação e melhoramento de edifícios de equipamentos sociais nas ilhas de S. Miguel, Terceira, S. Jorge e Pico; aquisição de equipamentos para 15 estruturas de apoio a crianças e jovens nas ilhas de S. Miguel, Terceira, Faial e Flores; aquisição de imóveis nas ilhas de S. Miguel e Terceira para centro acolhimento de emergência temporário, centro ocupacional, três centros de acolhimento temporário, atelier de tempos livres e terreno para uma creche.

Unidade: euro

Programas/Projectos	Dotação Inicial	Dotação Revista	Executado	%
	1	2	3	4=3/2
<b>17 Desenvolvimento do Sistema de Solidariedade Social .....</b>	<b>9 800 000,00</b>	<b>9 800 000,00</b>	<b>8 551 118,56</b>	<b>87,3</b>
17.1 Equipamentos de Apoio a Idosos .....	3 900 000,00	3 900 000,00	3 778 594,12	96,9
17.2 Equipamentos de Apoio à Infância e Juventude .....	5 900 000,00	5 900 000,00	4 772 524,44	80,9

## **17.1 Equipamentos de Apoio a Idosos**

### **17.1.3 Construção de Lar de Idosos - Sta. Casa da Misericórdia de Santo António da Lagoa**

Foram concedidos apoios financeiros para a obra de construção de um lar de idosos na Lagoa, com capacidade para 42 camas. A obra encontra-se em curso, prevendo-se a sua conclusão no 3º trimestre de 2007.

### **17.1.4 Remodelação e Ampliação do Lar de Idosos - Sta. Casa da Misericórdia de Vila Franca do Campo**

Concedidos apoios financeiros para obra de remodelação adaptação e ampliação do edifício do lar de idosos Bom Jesus da Pedra, e respectivo equipamento da Santa Casa da Misericórdia de Vila Franca. A obra está concluída, embora ainda não tenham sido encerradas as contas deste investimento.

### **17.1.5 Remodelação da cozinha e refeitório do lar de idosos da Madalena - Sta. Casa da Misericórdia da Madalena**

Concedidos apoios financeiros para a obra de remodelação e ampliação do lar de idosos da Madalena do Pico. A obra está em fase de conclusão.

### **17.1.6 Criação, Melhoramentos e Apetrechamento de Equipamentos Sociais de Apoio aos Idosos**

Foram concedidos apoios financeiros para: aquisição de viaturas nas Ilhas de S. Miguel, Terceira; obras para construção, remodelação e melhoramento de edifícios nas Ilhas de Santa Maria, S. Miguel, Terceira, Graciosa, Pico e Flores; aquisição de imóveis na Ilha de S. Miguel; aquisição de equipamento para 7 estruturas de apoio a idosos nas ilhas de S. Miguel, Terceira, S. Jorge e Pico.

### **17.1.9 Remodelação e ampliação do lar de idosos da Povoação**

Concedidos apoios financeiros para o estudo prévio do projecto de remodelação e ampliação do lar de idosos da Santa Casa da Misericórdia da Povoação. Estão a ser efectuadas alterações ao estudo prévio do projecto.

### **17.1.10 Reconstrução do claustro Sul do antigo Convento de São Gonçalo - Recolhimento de São Gonçalo**

Concedidos apoios financeiros para a obra de remodelação do edifício do antigo convento de São Gonçalo. A obra está em curso. Prevê-se a sua conclusão no final de 2008.

## **17.2 Equipamentos de Apoio à Infância e Juventude**

### **17.2.2 Construção de Edifício para Creche em Ponta Delgada - Associação de S. João de Deus**

Houve atrasos na conclusão do projecto, pelo que não foi possível dar início à obra, conforme previsto. Segundo informação da Instituição, o projecto encontra-se praticamente concluído, sendo o concurso público lançado no 2º trimestre de 2007.

- 17.2.3 Remodelação e ampliação de edifício para creche e jardim na Fajã de Baixo, Centro Social e Paroquial da Fajã de Baixo
- Concedidos apoios financeiros para a obra de remodelação e ampliação do edifício para creche e jardim-de-infância. A obra está em curso, prevendo-se a sua conclusão para o final de 2007.
- 17.2.5 Construção de Centro de Actividades Ocupacionais em Vila Franca, Santa Casa da Misericórdia de Vila Franca
- Concedidos apoios financeiros para a elaboração do projecto de execução. O projecto encontra-se na sua fase final, em apreciação na Câmara Municipal de Vila Franca. Prevê-se o início da obra no 2º semestre de 2007.
- 17.2.6 Construção de Edifício para Centro de Actividades Ocupacionais no Nordeste - Associação Amizade 2000
- Concedidos apoios financeiros para a obra de construção de edifício para centro de actividades ocupacionais no Nordeste. A obra está em curso. Prevê-se a sua conclusão no 3º trimestre de 2007.
- 17.2.7 Construção de Edifício para Centro de Actividades Ocupacionais - Associação Cristã da Mocidade
- Concedidos apoios financeiros para os custos do projecto de construção do centro de actividades ocupacionais. Face a atrasos na elaboração do projecto, não foi possível dar início à obra. O projecto está praticamente concluído, prevendo-se o lançamento do concurso público no 2º trimestre de 2007.
- 17.2.8 Reconstrução e Ampliação do Edifício para Creche e Jardim de Infância em Angra - Confederação Operária Terceirense
- Concedidos apoios financeiros para a obra de reconstrução e ampliação de edifício para creche e jardim-de-infância. A obra já foi concluída, embora ainda não tenham sido encerradas as contas deste investimento.
- 17.2.9 Remodelação e ampliação de edifício da creche e jardim da Irmandade de Nossa Senhora do Livramento
- Concedidos apoios financeiros para a obra de remodelação e ampliação do edifício da creche e jardim-de-infância. A obra está em curso, prevendo-se a conclusão deste investimento no último trimestre de 2007.
- 17.2.10 Remodelação do edifício da creche e jardim da Casa do Povo da Terra-Chã
- Não houve execução financeira, embora tivesse decorrido a elaboração do projecto. Este encontra-se em fase de conclusão, sendo previsível o lançamento do concurso em meados de 2007.
- 17.2.11 Construção de cozinha de apoio às várias valências do Instituto de S. Catarina
- Não se deu início à elaboração do projecto para a construção da cozinha. Encontra-se em estudo a análise desta situação, face à eventual disponibilidade do espaço do actual jardim-de-infância.
- 17.2.12 Construção de edifício para creche nas Lajes das Flores, Casa do Povo de Lajes das Flores
- Foi acordado entre as instituições locais e a Secretaria Regional dos Assuntos Sociais, a suspensão desta acção de investimento, por forma a permitir dar prioridade à construção do lar de idosos das Lajes das Flores,

face à falta de capacidade de resposta deste, perante as solicitações existentes.

17.2.13 Apoios financeiros à criação, melhoramento e apetrechamento de equipamentos sociais de apoio à infância e juventude

Foram concedidos apoios financeiros para: aquisição de 14 viaturas nas Ilhas de S. Miguel, Terceira, S. Jorge e Faial; obras para construção, remodelação e melhoramento de edifícios nas Ilhas de S. Miguel, Terceira, S. Jorge e Pico; aquisição de equipamento para 15 estruturas de apoio a crianças e jovens nas Ilhas de S. Miguel, Terceira, Faial e Flores; aquisição de imóveis nas Ilha de S. Miguel e Terceira.

17.2.15 Construção de edifício para Centro de Actividades de Tempos Livres no Nordeste, Associação Sol Nascente

Concedidos apoios financeiros para a obra de construção do edifício para centro de actividades de tempos livres. A obra está em curso, prevendo-se a conclusão deste investimento no 3.º trimestre de 2007.

17.2.16 Construção de edifício para creche, atelier de tempos livres e convívio de idoso no Pico da Pedra, Casa do Povo de Pico da Pedra

Concedidos apoios financeiros para o projecto. Houve algum atraso na conclusão do projecto e aprovação camarária, prevendo-se o lançamento do concurso no 2º trimestre de 2007.

17.2.17 Remodelação de edifício para criação de um atelier de tempos livres, Associação dos Funcionários Públicos da Ilha Terceira

Concedidos apoios financeiros para a obra, que se encontra concluída e inaugurada.

17.2.18 Remodelação do edifício do atelier de tempos livres da Serra de Santiago

Não houve execução desta acção. Está prevista a criação de um centro social em Sta. Rita, de apoio à população local, com a colaboração da Câmara Municipal da Praia da Vitória. Prevê-se uma comparticipação para este investimento, em 2007.

17.2.19 Remodelação de edifício para criação de um centro de acolhimento de jovens na Candelária do Pico

Face a reclamações por parte dos concorrentes no concurso efectuado, não foi possível adjudicar a obra conforme previsto. Foi somente adjudicada em Janeiro de 2007.

17.2.20 Construção da creche do Centro Social e Paroquial dos Arrifes (Piedade)

Foi elaborado o estudo para o programa base de áreas e espaços, não tendo existido execução financeira.

17.2.21 Construção da creche da Casa do Povo das Capelas

Foi elaborado o estudo para o programa base de áreas e espaços, tendo a Casa do Povo já iniciado os contactos com um projectista para a elaboração do projecto. Não houve execução financeira.

- **Reforçar a Coesão Social e a Igualdade de Oportunidades**

## **Programa 18 – Habitação**

No âmbito da execução deste programa em 2006 destacam-se os seguintes aspectos:

Apoios concedidos a particulares a nível dos diversos programas disponibilizados pela DRH, com destaque para a Construção, Remodelação, Ampliação e Aquisição de Habitação Própria, bem como à Recuperação de Habitação Degradada;

Realojamento de famílias carenciadas, quer por intervenção directa da DRH, quer por contratos celebrados entre esta e o INH, com destaque para a aquisição de 16 fracções autónomas e a construção de 28 habitações na freguesia de Rabo de Peixe, bem como a construção de mais 44 habitações em diversos loteamentos da DRH na ilha de S. Miguel, a saber: 3 Habitações em cada um dos loteamentos das freguesias, dos Ginetes, Mosteiros, Porto Formoso, Furnas e Ponta Garça, 5 no loteamento dos Valados na Freguesia da Relva, 6 em cada loteamento das freguesias, de S. Roque e Santa Barbara, 12 na freguesia da Ribeira Seca da Ribeira Grande e 8 habitações na ilha do Faial. De referir que a maioria da execução material das referidas empreitadas ocorreram no ano de 2006;

Apoios concedidos a Juntas de Freguesia, Instituições Particulares de Solidariedade Social, e outras entidades para recuperação de habitações através de protocolos;

Aquisição de parcelas de terrenos destinadas a novos empreendimentos habitacionais;

Conclusão das empreitadas de execução das infra-estruturas dos loteamentos, das Lombas II, na ilha de Santa Maria e da Urzelina na ilha de S. Jorge, bem como o início da construção das infra-estruturas no loteamento da Covoada na Ilha de S. Miguel.

Não obtiveram qualquer execução material ou muito baixa as acções Apoio na Recuperação de Habitações Afectadas por Têrmitas e Reabilitação de Infra-estruturas Habitacionais.

A execução financeira do plano anual de 2006 do programa 18 – Habitação, em termos globais, situou-se na ordem dos 78%.

Unidade: euro

Programas/Projectos	Dotação Inicial	Dotação Revista	Executado	%
	1	2	3	4=3/2
<b>18 Habitação</b>	<b>27 241 058,00</b>	<b>27 241 058,00</b>	<b>21 336 360,27</b>	<b>78,3</b>
18.1 Incentivos à Construção e Aquisição de Habitação Própria .....	6 438 623,00	4 437 300,00	4 249 234,68	95,8
18.2 Recuperação da Habitação e Realojamentos.....	3 580 000,00	2 270 242,00	2 115 078,24	93,2
18.3 Promoção de Habitação para Realojamentos.....	5 294 979,00	7 048 066,00	7 012 481,69	99,5
18.4 Intervenção Específica em Rabo de Peixe - Habitação .....	2 200 000,00	3 767 994,00	3 746 902,64	99,4
18.5 Sismo .....	9 727 456,00	9 717 456,00	4 212 663,02	43,4

## **18.1 Apoios à Construção e Aquisição de Habitação Própria**

### **18.1.1 Apoio à Construção, Ampliação e Remodelação de Habitação Própria**

Subsídios concedidos a fundo perdido às famílias para comparticipação na construção, aquisição, ampliação e remodelação de habitação própria ao abrigo do DLR 14/95/A de 22 de Agosto.

### **18.1.3 Aquisição de Solos**

Aquisição de solos urbanizáveis, para promoção de habitação própria e habitação a custos controlados pelas vias empresarial e cooperativa.

### **18.1.5 Apoio Supletivo a Jovens**

Subsídios concedidos a jovens na construção, aquisição, ampliação e remodelação de habitação própria ao abrigo do DLR 14/95/A de 22 de Agosto.

### **18.1.6 Contrato Programa com a SPRHI-SA**

Transferências decorrentes da cedência de posição contratual pela execução de infra-estruturas de loteamentos já executados em anos anteriores, e para o estudo, elaboração e implementação e gestão de planos de ordenamento das bacias hidrográficas e planos especiais de ordenamento do território em todo o arquipélago dos Açores.

### **18.1.8 Operações de Loteamento e Obras de Urbanização**

Obras de urbanização para a promoção de habitação própria e a custos controlados pelas vias, particular, empresarial e cooperativa ao abrigo do regime jurídico dos apoios à construção de habitação própria e de habitação a custos controlados na RAA.

### **18.1.9 Reabilitação de Infra-estruturas Habitacionais**

Esta acção está consignada à recuperação de infra-estruturas habitacionais em diversos loteamentos da RAA, que no ano de 2006 foi objecto de pequenas intervenções em vários loteamentos.

## **18.2 Recuperação da Habitação e Realojamentos**

### **18.2.1 Apoio à Recuperação do Parque Habitacional Privado**

Apoios concedidos a particulares para recuperação de habitação própria ao abrigo do DLR nº 6/2002/A de 11 de Março.

### **18.2.3 Apoio à Recuperação do Parque Habitacional Autárquico**

Intervenções em moradias propriedade das Juntas de Freguesia para realojamento de famílias carenciadas.

### **18.2.4 Recuperação do Parque Habitacional Social da RAA**

Intervenções de recuperação e reabilitação no parque habitacional da RAA.

### **18.2.5 Sistema de Informação Geográfica da Habitação**

Execução relacionada com o projecto de iniciativa comunitária INTERREG III B - Açores, Madeira, Canárias.

- 18.2.6 Apoio à Recuperação de Habitações Afectadas por Térmitas  
Apoio na recuperação e reabilitação de habitações afectadas por térmitas. A execução do ano 2006 foi muito baixa por falta de candidaturas.
- 18.2.8 Posto de Atendimento ao Cidadão na Praia da Vitória  
Despesas relacionadas com a criação dum posto de atendimento da SRHE na Praia da Vitória.

### **18.3 Promoção de Habitação para Realojamentos**

- 18.3.1 Acordo de Colaboração RAA / INH  
Encargos decorrentes da construção/aquisição de habitação para realojamento de famílias residentes em barracas ou habitações abarracadas em cooperação com o INH.
- 18.3.2 Cooperação com Autarquias - Acordo INH/RAA/Municípios  
Transferências decorrentes dos contratos ARAAL celebrados com as Câmaras Municipais para realojamento de famílias carenciadas de habitação ao abrigo dos acordos INH/RAA/Municípios.
- 18.3.3 Construção e Aquisição de Habitação com Renda Apoiada  
Construção/aquisição de habitação constituindo património da RAA, para realojamento de famílias carenciadas em regime de renda apoiada.
- 18.3.4 Salvaguarda Habitacional das Populações em Situação de Risco  
Acção sem execução. Situações de risco assumidas no âmbito do projecto 18.4 - Intervenção Específica de Rabo de Peixe.

### **18.4 Intervenção Específica em Rabo de Peixe - Habitação**

- 18.4.1 Construção e Aquisição de Habitação em Rabo de Peixe  
Apoio na construção/aquisição remodelação e ampliação de habitação nos termos do DLR 14/95/A de 22 de Agosto.
- 18.4.2 Recuperação da Habitação e Realojamentos em Rabo de Peixe  
Apoio na recuperação de habitação nos termos do DLR nº 6/2002/A de 11 de Março, e construção/aquisição de habitação para realojamento de famílias que habitavam moradias situadas em zona de risco ao abrigo do acordo com o INH, bem como protocolos com a Casa de Povo de R. de Peixe e Santa Casa da Misericórdia da Ribeira Grande.

### **18.5 Sismo**

- 18.5.1 Contrato Programa com a SPRHI, SA  
Transferência para a SPRHI, SA, ao abrigo do Contrato Programa.
- 18.5.2 Reconstrução de Habitação - Administrações Directas  
Nas obras executadas por administração directa, o número de intervenções em moradias sinistradas foi de 87. Foram concluídas 52 moradias e apoiados mais 35 agregados. Procedeu-se à desmontagem de pré-fabricados e à limpeza e terraplanagem dos terrenos.



- **Reforçar a Coesão Social e a Igualdade de Oportunidades**

## **Programa 19 - Protecção Civil**

No cumprimento dos objectivos sectoriais traçados destacam-se de seguida as principais acções no ano de 2006.

Procedeu-se à aquisição de 3 Pronto Socorros Médios Tipo I e 4 Pronto Socorros Ligeiros Tipo II, para as AHBV's de Ponta Delgada, S. Roque, Praia da Vitoria, Sta Maria, Graciosa, Calheta e Madalena;

Procedeu-se à aquisição de 10 Ambulâncias de Socorro e 5 Multiusos;

Foram efectuadas reparações em viaturas das 17 Corporações de Bombeiros da RAA;

Adquiriu-se diverso equipamento de Protecção Individual e Fardamento para os Corpos de Bombeiros;

Encerramento da obra de construção do novo Quartel da AHBV's da Ribeira Grande;

Apoiou-se na beneficiação e reparação de 7 Quartéis de Bombeiros;

Procedeu-se à aquisição de mobiliário, reparação, manutenção e pintura da casa de treinos de fogo e instalação da rede de água, esgotos e electricidade para o Centro de Formação de Protecção Civil e Bombeiros dos Açores;

Construção de um anexo ao Quartel da AHBV's das Velas;

Procedeu-se ao financiamento da ampliação do Quartel da AHBV's de Vila Franca do Campo;

Cumpriram-se os Protocolos com a Universidade dos Açores;

Cumpriram-se os Protocolos com a Unidade de Socorro da Cruz Vermelha Portuguesa, com a Junta Regional do Corpo Nacional de Escutas e com a Associação de Radioamadores dos Açores;

Realizaram-se acções de formação para os funcionários do SRPCBA;

Deu-se continuidade aos Projectos "Crescer em Segurança" e "Idoso em Segurança";

Realizaram-se 20 Cursos Básicos de Protecção Civil e 4 de Primeiros Socorros a Juntas de Freguesia;

Assinalou-se o Dia da Protecção Civil;

Realizaram-se cursos de formação (técnicas de emergência médica para TAS's, Recertificações de TAS's e TAT's, PHTLS, DAE, Nadador Salvador, Salvamento em Grande Ângulo);

Cumpriu-se o Protocolo de Manutenção da Rede de Telecomunicações com a Globaleda;

Procedeu-se à aquisição de equipamento para a Rede de Telecomunicações;

Procedeu-se à aquisição de equipamento para o Projecto "Açores Digital".

A execução financeira do programa foi plenamente atingida.

Unidade: euro

Programas/Projectos	Dotação Inicial	Dotação Revista	Executado	%
	1	2	3	4=3/2
<b>19 Protecção Civil .....</b>	<b>5 137 370,00</b>	<b>5 137 370,00</b>	<b>5 137 307,00</b>	<b>100,0</b>
19.1 Aquisição/Reparação de Viaturas para os CB's .....	1 843 000,00	1 843 000,00	1 842 984,00	100,0
19.2 Construção/Remodelação de Infra-Estruturas e Equipamentos dos CB's...	1 334 490,00	1 334 490,00	1 334 471,00	100,0
19.3 Formação e Informação .....	1 134 900,00	1 134 900,00	1 134 882,00	100,0
19.4 Serviço Regional de Protecção Civil.....	824 980,00	824 980,00	824 970,00	100,0

## **19.1 Aquisição/Reparação de Viaturas para os CB's**

### 19.1.1 Prontos-Socorros-Médios

Aquisição de 3 Pronto-Socorros Médios Tipo 1 e 4 Pronto-Socorros Ligeiros Tipo 2.

### 19.1.2 Ambulâncias de Socorro

Aquisição de 5 Ambulâncias de Socorro, 4 Ambulâncias de Socorro Medicalizáveis, 1 Ambulância de Transporte e 5 Ambulâncias de Transporte Múltiplo.

### 19.1.3 Reparação de Viaturas dos Corpos de Bombeiros

Procedeu-se à reparação de 18 viaturas, quer do serviço de saúde, quer do serviço de incêndios.

### 19.1.4 Aquisição de Equipamento, Fardamento e Mobiliário para as AHBV's

Procedeu-se à aquisição de equipamento diverso, equipamento de protecção individual e fardamento para as 17 Corporações de Bombeiros da RAA.

## **19.2 Construção/Remodelação de Infra-Estruturas e Equipamentos dos CB's**

### 19.2.1 Construção do Quartel da AHBV's da Ribeira Grande

Conclusão da obra do Quartel da Ribeira Grande.

### 19.2.4 Beneficiação e Reparação de Quartéis das AHBV's

Procedeu-se à beneficiação e reparação de 7 Quartéis de Bombeiros.

### 19.2.5 Centro de Formação de Protecção Civil e Bombeiros dos Açores

Aquisição de mobiliário, reparação, manutenção e pintura da casa de treinos de fogo e instalação da rede de água, esgotos e electricidade.

### 19.2.6 Construção do Novo Quartel da AHBV's de Angra do Heroísmo

Acção sem execução material. A verba dispendida foi transferida para a acção 19.2.1.

### 19.2.7 Construção de um anexo ao Quartel da AHBV's das Velas

Financiamento da construção de um anexo ao Quartel da AHBV's das Velas.

### 19.2.8 Construção de um armazém no SRPCBA

Acção sem execução material. A verba dispendida foi transferida para a acção 19.2.1.

### 19.2.15 Ampliação do Quartel de AHBV's de Vila Franca do Campo

Financiamento da ampliação do Quartel da AHBV's Vila Franca do Campo.

### 19.2.16 Transporte Terrestre de Emergência

Pagamento de remunerações dos tripulantes de ambulância.

## **19.3 Formação e Informação**

### 19.3.1 Equipamento de Vigilância Sismo-Vulcânica

Cumprimento do Protocolo com a Universidade dos Açores.

#### 19.3.2 Apoios a Diversas Entidades

Cumprimento do Protocolo com a Unidade de Socorro da Cruz Vermelha Portuguesa, com a Junta Regional do Corpo Nacional de Escutas e com a Associação de Radioamadores dos Açores.

#### 19.3.3 Estudos de Carácter Científico e Elaboração de Cartas de Risco

Cumprimento do Protocolo com a Universidade dos Açores.

#### 19.3.4 Execução dos Protocolo com a Universidade dos Açores

Cumprimento do Protocolo com a Universidade dos Açores incluindo Cursos de Planeamento de Emergência e Gestão de Crises.

#### 19.3.5 Formação Profissional ao Nível da Protecção Civil

Formação dos funcionários do Serviço Regional de Protecção Civil e Bombeiros dos Açores.

#### 19.3.6 Informação, Formação e Sensibilização da População

Continuação dos Projectos "Crianças em Segurança" e "Idoso em Segurança"; Cursos Básicos de Protecção Civil e Primeiros Socorros a Juntas de Freguesias e Casas do Povo.

#### 19.3.7 Formação Profissional de Bombeiros

Realização dos Cursos de Formação a Tripulantes de Ambulância de Transporte, Tripulantes de Ambulância de Socorro, Nadadores Salvadores, Suporte Avançado de Vida, Telecomunicações e aquisição de material para a formação.

#### 19.3.8 Açores - Região Digital (Protecção Civil Digital)

Dotação dos Corpos de Bombeiros com infra-estruturas informáticas para interligação nas facilidades de Rede do Governo, Sistema de Gestão de Correspondência e aquisição de equipamentos de Rede activos.

### **19.4 Serviço Regional de Protecção Civil**

#### 19.4.1 Meios e Recursos

Aquisição de equipamento para armazém (contentores e empilhadora); aquisição de fardamento para o pessoal operacional do Serviço.

#### 19.4.2 Radiocomunicações de Emergência do SRPCBA

Contrato anual de manutenção da Rede de Comunicações; Contractos de manutenção do PT e geradores do Sistema da Rede de Comunicações; pagamento à ANACOM das taxas relativas às frequências da Rede de Comunicações de Emergência; manutenção e pintura dos Sites de Comunicações; contratos de manutenção do software; contratos de aluguer à PT; aquisição de sobressalentes.

#### 19.4.3 Meios e Recursos do SRPCA - Equipamentos para Socorro Imediato

Aquisição de cobertores, sacos para cadáveres, geradores de emergência, cintos de imobilização, monitores de parâmetros vitais e 2 telefones-satélite e respectivas baterias.

- **Incrementar o Ordenamento Territorial e a Eficiência das Redes Estruturantes**

## **Programa 21 - Ordenamento do Território e Qualidade Ambiental**

Em termos da estrutura adoptada para o Programa 21, as principais alterações efectuadas, prenderam-se com a reestruturação dos projectos, tendo-se efectuado um esforço de agregação ao nível das acções dentro de cada projecto, atendendo à coerência global da estrutura e à natureza das mesmas. Assim, das 74 acções previstas em 2005, estruturadas em 6 projectos, passou-se para as 37 acções em 2006, estruturadas pelos mesmos 6 projectos.

No Projecto Ordenamento do Território há a destacar: Continuação da execução de diversas empreitadas de protecção da orla costeira na RAA (conclusão dos trabalhos relativos à Empreitada de Protecção da Orla Costeira de St.<sup>a</sup> Cruz - Flores - 2.<sup>a</sup> fase; Conclusão dos trabalhos relativos à Empreitada de Protecção da Orla Costeira das Lajes do Pico, entre outros); Arranque da Implementação dos Planos de Ordenamento de Bacias Hidrográficas (Furnas e Sete Cidades); Continuação do esforço de planeamento integrado ao nível do Ordenamento do Território, sendo de realçar a continuação da revisão do PROTA, a conclusão do POOC da Costa Sul - São Miguel, o arranque da implementação dos POOC's de São Jorge, Terceira e São Miguel (troço Feteiras - Lomba de São Pedro), bem como a elaboração dos POOC's do Pico, Graciosa, Santa Maria, Flores e Corvo.

No Projecto Recursos Hídricos há a destacar: Continuação da execução de diversas empreitadas de infra-estruturas ao nível dos recursos hídricos (Desvio efluentes da Vala das Sete Cidades; Reabilitação da linha de água na Mata das Criações; Intervenção integrada na Ribeira do Lameiro; Execução de Aqueduto da Ribeirinha - Horta; Projecto Integrado da Ribeira do Fundo - Pico, entre outros); A continuação da atribuição de apoios às juntas de freguesia para limpeza e conservação de ribeiras; Continuação das análises/estudos no âmbito da qualidade de água das lagoas - PORAL; Continuação dos trabalhos previstos no âmbito da execução do projecto Interreg IIIB - AQUAMAC II.

No Projecto Valorização da Qualidade Ambiental há a destacar: todas as actividades relacionadas com o Controlo da Qualidade Ambiental, nomeadamente a continuação

do esforço de desenvolvimento de uma estratégia integrada de gestão de resíduos (transporte de resíduos para posterior valorização; conclusão do PERIE; arranque dos trabalhos de implementação do SIGRA, a par com o arranque do PEGRA); A continuação das acções de controlo de qualidade das águas balneares; A execução do Relatório de Estado do Ambiente 2005; A continuação da implementação do regime legal de poluição sonora (em parceria com as Câmaras Municipais).

No projecto Conservação da Natureza, há a destacar: A continuação do investimento na requalificação de áreas protegidas, através da execução de empreitadas para apoio à visita e gestão das mesmas (Vinha do Pico, Monte da Guia, Montanha do Pico, Vulcão dos Capelinhos, Furnas do Enxofre - Terceira, Furna do Enxofre - Graciosa, Ilhéu de Vila Franca do Campo, Centro de Interpretação Ambiental e Cultural do Corvo, entre outros); As actividades no âmbito da gestão da conservação da natureza e ordenamento das áreas protegidas e RN2000, bem como a dinamização do processo de identificação e classificação novas zonas a integrar na Rede Regional de Áreas Protegidas, através da execução de diversos estudos em parceria com entidades regionais; A continuação da execução do projecto Life de conservação do Priolo - Pico da Vara; a continuação da implementação dos apoios à recuperação e manutenção da Paisagem Património da Humanidade - Vinha do Pico.

No Projecto Informação e Formação há a destacar: Continuação do esforço de promoção e desenvolvimento da participação pública, através da dinamização de programas de informação, sensibilização e promoção ambientais; Apoio aos Planos de Actividades de diversas ONGA's; Continuação do desenvolvimento das actividades da Rede Regional de Ecotecas (Santa Maria, Ponta Delgada, Ribeira Grande, Graciosa, São Jorge, Pico, Faial, Flores e, em fase de projecto, Terceira), dotando-as com meios e equipamento para a prossecução das acções de promoção, sensibilização e formação ambiental.

No Projecto Intervenção Específica em Rabo de Peixe há a destacar a continuação dos investimentos em formação e sensibilização ambientais, através do estabelecimento de parcerias com entidades locais.

A execução financeira do ano de 2006 foi totalmente satisfatória. Face ao acréscimo de 10% nas dotações do Programa 21 face a 2005, a Secretaria Regional do Ambiente e do Mar, desenvolveu esforços no sentido de avançar com todos os investimentos previstos. Assim passou-se de um nível de execução de 97%, correspondente a aproximadamente 14,0 milhões de euros, para uma execução de 98%, a que correspondeu um investimento real de cerca de 15,7 milhões de euros. Neste Programa, todos os Projectos apresentaram uma taxa de execução próxima dos 100%. Refira-se ainda que no ano de 2006, mantiveram-se os bons níveis de execução financeira de 2005 o que, aliado ao crescimento nas dotações afectas a este

Programa, se reflectiu num aumento de cerca de 1,7 milhões de euros no investimento. Em termos de desvios face ao programado, é de realçar a execução do Projecto 21.4 (Conservação da Natureza), cuja execução face às dotações iniciais ficou a rondar os 70%, devido aos atrasos nos procedimentos de adjudicação de diversas empreitadas. Este desvio, permitiu financiar a execução acima do inicialmente previsto, no que respeita aos projectos 21.2 (Recursos Hídricos), 21.3 (Valorização da Qualidade Ambiental) e 21.5 (Formação e Promoção Ambiental), cuja execução ultrapassou em cerca de 30% as dotações inicialmente previstas.

Unidade: euro

Programas/Projectos	Dotação Inicial	Dotação Revista	Executado	%
	1	2	3	4=3/2
<b>21 Ordenamento do Território e Qualidade Ambiental .....</b>	<b>15 930 400,00</b>	<b>15 930 400,00</b>	<b>15 668 124,03</b>	<b>98,4</b>
21.1 Ordenamento do Território .....	5 855 700,00	5 327 848,00	5 253 523,27	98,6
21.2 Recursos Hídricos .....	3 240 200,00	4 297 302,00	4 134 761,68	96,2
21.3 Valorização da Qualidade Ambiental..	1 018 400,00	1 417 651,00	1 404 504,99	99,1
21.4 Conservação da Natureza .....	4 563 560,00	3 226 048,00	3 216 872,03	99,7
21.5 Formação e Promoção Ambiental .....	1 184 540,00	1 599 636,00	1 596 662,06	99,8
21.6 Intervenção Específica em Rabo de Peixe – Ambiente .....	68 000,00	61 915,00	61 800,00	99,8

## **21.1 Ordenamento do Território**

### **21.1.1 Revisão e Elaboração do PROTA**

Continuação dos trabalhos de revisão e elaboração do PROTA (Plano Regional de Ordenamento do Território dos Açores).

### **21.1.2 Planos Municipais de Ordenamento do Território (PMOT's)**

Acompanhamento da elaboração de instrumentos de gestão territorial na RAA.

### **21.1.3 Planos de Ordenamento da Orla Costeira (POOC's)**

Conclusão do POOC da Costa Sul - São Miguel. Arranque da implementação dos POOC's de São Jorge, Terceira e São Miguel (troço Feteiras - Lomba de São Pedro). Elaboração do POOC do Pico. Arranque da Elaboração dos POOC's da Graciosa, Santa Maria, Flores e Corvo.

### **21.1.4 Planos de Ordenamento de Bacias Hidrográficas (POBH's)**

Arranque da Implementação dos Planos de Ordenamento de Bacias Hidrográficas (Furnas e Sete Cidades), executado através de contrato-programa com a SPRA-Açores. Arranque da elaboração do Plano de Ordenamento da Bacia Hidrográfica das lagoas do Pico, através do arranque dos procedimentos conducentes à adjudicação do plano em causa.

### **21.1.5 Protecção da Orla Costeira na RAA**

Execução de diversas intervenções de protecção da Orla Costeira na RAA: Baía da São Lourenço (St.<sup>a</sup> Maria) - execução de projecto; Empreitada do Barreiro das Covas - Graciosa; Protecção de Arriba St.<sup>a</sup> Cruz - Lagoa; Empreitada de protecção da Orla Marítima da Zona da Relvinha - Lagoa; Empreitada de protecção da Av. da Conceição - São Jorge; Pequenas intervenções na orla costeira do Pico. Estabelecimento de protocolos com Municípios (Horta, Lagoa) e Juntas de Freguesia (Cedros, Ribeirinha, Capelo, St.<sup>a</sup> Cruz da Graciosa, Capelas e Lajes), no âmbito de pequenas intervenções para protecção da orla costeira.

### **21.1.6 Protecção da Orla Costeira de S<sup>a</sup> Cruz - 2<sup>a</sup> Fase**

Conclusão da empreitada de Protecção da Orla Costeira de St.<sup>a</sup> Cruz - Flores - 2.<sup>a</sup> fase.

### **21.1.7 Protecção da Orla Costeira das Lajes do Pico - APTO**

Conclusão da execução dos trabalhos de protecção da Orla costeira das Lajes do Pico, executado através de contrato-programa com a APTO.

### **21.1.8 Relatório de Estado do Ordenamento do Território da RAA - 2003**

Conclusão do Relatório de Estado do Ordenamento do Território da RAA - 2003.

### **21.1.9 Sistemas de Informação Geográfica**

Continuação da gestão e implementação dos Sistemas de Informação Geográfica, através da actualização e aquisição de software informático e material diverso.

### **21.1.10 INTERREG III B - Cooperação com Madeira e Canárias**

Execução dos projectos SUEMAC - Sinergias e Cooperação na Gestão do Solo na Região Macaronésica e INTERTUR - Estudos de Intervenção em Ordenamento Turístico, no âmbito do Interreg IIIB.



#### 21.1.11 Regime de Incentivos à Redução de Encabeçamento Animal

Acção sem execução financeira, em virtude de ainda estar em fase de concepção o referido regime de incentivos, tendo sido constituído um grupo de trabalho para analisar esta questão.

### 21.2 Recursos Hídricos

#### 21.2.1 Plano Regional da Água

Continuação da implementação do Plano Regional da Água.

#### 21.2.2 Protecção das Origens de Água - DL 382/99

Continuação dos trabalhos previstos no INSAAR (Inventário Nacional dos Sistemas de Abastecimento de Águas e Águas Residuais).

#### 21.2.3 Qualidade da Água das Lagoas das Furnas e Sete Cidades

Continuação da análise da qualidade da água das Lagoas das Furnas e Sete Cidades.

#### 21.2.4 Apoio à Implementação Zonas Vulneráveis

Continuação do apoio à implementação de zonas vulneráveis.

#### 21.2.5 Valorização Ambiental das Águas Interiores da RAA

Continuação da Valorização das Águas Interiores da RAA.

#### 21.2.6 Fornecimento/Instalação de Equipamento reestru. Redes Monitorização Recursos Hídricos de S. Miguel e S<sup>a</sup> Maria.

Acção sem execução financeira, em virtude de atrasos ao nível dos procedimentos de adjudicação da despesa.

#### 21.2.7 Desobstrução e Limpeza de Ribeiras

Continuação dos trabalhos de limpeza de Ribeiras pelas diversas ilhas da RAA, bem como pequenas empreitadas de regularização e limpeza de leitos de ribeiras.

#### 21.2.8 Protecção e Intervenções em Lagoas - PORAL

Continuação das intervenções nas bacias hidrográficas e massas de água das lagoas. Despesas relativas à manutenção da ceifeira aquática, laboratório móvel e posto de transformação de arejamento da Lagoa das Furnas. Continuação dos trabalhos de Estudo da evolução da qualidade da água, dos desenvolvimentos de cianobactérias e da toxicidade associada nas Lagoas das Sete Cidades e Furnas. Continuação dos trabalhos de Avaliação de Acções e Cenários Prospectivos para novas soluções com base no conhecimento da mobilidade do fósforo nos sedimentos.

#### 21.2.9 Infra-estruturas de Recursos Hídricos

Execução de diversas empreitadas no âmbito dos recursos hídricos: Desvio efluentes da Vala das Sete Cidades; Reabilitação da linha de água na Mata das Criações; Intervenção integrada na Ribeira do Lameiro; Execução de Aqueduto da Ribeirinha - Horta; Projecto Integrado da Ribeira do Fundo - Pico, entre outros.

#### 21.2.10 Cooperação com Madeira e Canárias - AQUAMAC II

Continuação dos trabalhos previstos no âmbito da execução do projecto Interreg IIIB - AQUAMAC II.

#### 21.2.11 Intervenção Integrada nas Margens da Ribeira do Lameiro - Furnas

Protocolos com diversas Juntas de Freguesia para limpeza e conservação de ribeiras.

### 21.3 Valorização da Qualidade Ambiental

#### 21.3.1 Estratégia e Planeamento da Qualidade Ambiental

Continuação do desenvolvimento de estratégias integradas de planeamento da qualidade ambiental, recorrendo nomeadamente ao estabelecimento de parcerias com diversas entidades (Fundação Gaspar Frutuoso, Juntas de Freguesia de Porto Judeu, São Mateus da Calheta e Água d'Alto, entre outros). Actividades relacionadas com o desenvolvimento, implementação e promoção de uma eficaz Gestão de Resíduos a nível da Região (continuação das despesas relacionadas com a exportação de resíduos para o Continente português, para posterior valorização; Lançamento do procedimento para Tratamento, Contentorização e Transporte de Pneus usados da Região Autónoma dos Açores para valorização no Continente Português). Início dos trabalhos de revisão do PERSUA. Execução do Relatório de Estado do Ambiente 2005. Conclusão do Plano Estratégico de Resíduos Industriais e Especiais dos Açores. Arranque dos trabalhos do PEGRA (Plano Estratégico de Gestão de Resíduos dos Açores), articulando as questões de revisão do PERSUA e implementação do SIGRA, num novo contexto mais abrangente.

#### 21.3.2 Controlo e Vigilância Integrada da Qualidade do Ambiente

Continuação da caracterização, controlo e fiscalização das actividades poluidoras. Continuação dos processos de Avaliação de Impacte Ambiental, em particular, e fiscalização ambiental, de um modo geral. Manutenção da Estação de Controlo da Qualidade do Ar. Continuação das Análises e Controlo da qualidade das águas balneares. Continuação da implementação do Regime Legal de Poluição Sonora, em conjunto com os municípios da RAA (Lagoa, Calheta, Ribeira Grande, Nordeste, Vila Franca do Campo e Horta).

#### 21.3.3 Rede de Monitorização, Informação e Gestão Ambiental

Continuação da implementação e gestão de uma rede de informação, que permita a gestão e partilha de bases de dados, a disponibilização através de redes intranet e internet de informação ambiental, suporte das actividades de fiscalização e controlo da qualidade ambiental (aquisição de equipamento informático e software e custos de comunicação da rede).

#### 21.3.4 Sistema Integrado de Gestão de Resíduos dos Açores (SIGRA)

Arranque dos trabalhos do PEGRA (Plano Estratégico de Gestão de Resíduos dos Açores), plano que visa delinear uma estratégia abrangente ao nível dos resíduos, e cuja operacionalização prevê entre outras medidas, a implementação do SIGRA. Arranque dos trabalhos de implementação do SIGRA, nomeadamente a execução de diversos estudos de viabilidade técnica e financeira.

## 21.4 Conservação da Natureza

### 21.4.1 Conservação da Natureza e Biodiversidade

Inventariação e monitorização da biodiversidade da fauna e flora e estabelecimento de parcerias no âmbito da gestão da biodiversidade regional e reabilitação de habitats de interesse para a conservação dos recursos naturais: Candidatura ao projecto LIFE-Natureza III (Projecto integrado de conservação da zona Este do SIC Serra de St.<sup>a</sup> Bárbara / Pico Alto - Projecto Terra Brava); assinatura de protocolo com diversas entidades tendo em vista objectivos de conservação da natureza (JF Maia, SPEA, Fundação Gaspar Frutuoso, Universidade dos Açores, Associação Ecol. Amigos Açores, entre outros). Edição de diverso material promocional no âmbito da conservação da natureza. Continuação da execução do Plano Regional de Irradicação e Controlo de Espécies Invasoras.

### 21.4.2 Ordenamento e Gestão de Áreas Protegidas e Rede Natura 2000

Intervenções em diversas áreas protegidas para requalificação e gestão de habitats, bem como dinamização do processo de identificação e classificação novas zonas a integrar na Rede Regional de Áreas Protegidas. Acompanhamento da implementação dos Planos de Ordenamento de Áreas Protegidas e do Plano Sectorial da Rede Natura 2000. Estabelecimento de parcerias com diversas entidades, tendo em vista a gestão e ordenamento (Clube Naval de Vila Franca, Associação dos Bombeiros Voluntários da Madalena, Associação de Jovens Nova Criação, Associação de Festas do Lagido, Juntas de Freguesia da Criação Velha, Angústias e Bandeiras, entre outros). Continuação do processo de desenvolvimento de estudos no âmbito do ordenamento e gestão em parceria com a Universidade dos Açores (Projecto GEODIVA, Projecto PADEL-MAC, entre outros). Custos de gestão e ordenamento da Paisagem Património da Humanidade (Vinha do Pico). Execução de diversas empreitadas de recuperação de património imóvel: Requalificação dos Espaços exteriores da Praia de Porto Pim - Casa dos Dabney (arranque do procedimento); Recuperação de Edifício para Centro de Interpretação da Paisagem Protegida da Cultura da Vinha do Pico / Posto de acostagem do Ilhéu de Vila Franca do Campo (concluídas as empreitadas); execução de pequenas intervenções de ordenamento na Paisagem Protegida do Monte da Guia.

### 21.4.3 Regime de Incentivos: Paisagem Protegida da Vinha do Pico

Despesas relacionadas com os projectos aprovados ao abrigo da legislação em vigor, no âmbito da Reabilitação da vinha, Manutenção da vinha e Correção de dissonâncias.

### 21.4.4 Rede de Jardins Botânicos

Continuação das intervenções de manutenção do Jardim Botânico do Faial - núcleos de São Lourenço e Pedro Miguel. Organização de eventos de sensibilização e promoção ambientais, bem como estudos de conservação de zonas com interesse do ponto de vista de conservação da flora. Organização da conferência internacional "Os Jardins Botânicos como Património Universal". Inclui protocolo com JF Flamengos para funcionamento do Jardim Botânico em horário alargado nos meses de Julho a Setembro. Arranque dos procedimentos para adjudicação das Empreitadas de Recuperação do Jardim de Santana (Zona Sul) e Rede exterior de incêndios do Palácio de Santana, bem como de Construção do Edifício 2 do Jardim Botânico do Faial.

#### 21.4.5 Infra-estruturas de Apoio à Visitação e Gestão das Áreas Protegidas

Execução de diversas empreitadas de construção de infra-estruturas de apoio à visitação de áreas protegidas: Centro de Interpretação Ambiental e Cultural do Corvo, Empreitada de execução de estruturas da Casa de Apoio à Montanha do Pico (concluída), Centro de Interpretação do Vulcão dos Capelinhos, Requalificação paisagística das Furnas do Enxofre - Terceira (concluída). Arranque da fase de projecto de execução de diversas empreitadas: Centro de Visitantes da Furna do Enxofre - Graciosa, Centro de Interpretação Ambiental e Cultural do Boqueirão - Flores.

#### 21.4.6 Apoio à Cooperação Europeia Inter-Regional

Apoio à execução dos projectos TOURMACII e BIONATURA, ambos co-financiados através do INTERREG III B.

### **21.5 Formação e Promoção Ambiental**

#### 21.5.1 Informação, Sensibilização e Promoção Ambiental

Continuação do esforço de promoção e desenvolvimento da participação pública e de programas de informação, sensibilização e promoção ambientais, através da edição de materiais, do apoio às ONGA's, do apoio a projectos de educação ambiental e da realização de actividades promocionais. Organização da Conferência Internacional "A Política Marítima Europeia e as Regiões", IV Jornadas Internacionais Vulcanologia, Encontros de Porto Pim, Encontro Regional de Educação Ambiental (EREA), entre outros eventos.

#### 21.5.2 Sistemas de Informação Ambiental

Arranque do desenvolvimento de sistema de informação, com vista à difusão e disponibilização de informação de carácter ambiental a várias instituições, designadamente ONGA's, universidades, entre outros.

#### 21.5.3 Rede Regional de Ecotecas

Continuação do desenvolvimento das actividades da Rede Regional de Ecotecas (Santa Maria, Ponta Delgada, Ribeira Grande, Graciosa, São Jorge, Pico, Faial e Flores), dotando-as com meios e equipamento para a prossecução das acções de promoção, sensibilização e formação ambiental. Arranque do funcionamento da Ecoteca de Santa Maria e arranque dos trabalhos associados à fase de projecto da Ecoteca da Terceira.

### **21.6 Intervenção Específica em Rabo de Peixe – Ambiente**

#### 21.6.1 Medidas de Requalificação Ambiental

À semelhança do verificado em anos anteriores, não houve lugar a quaisquer medidas de requalificação ambiental, as intervenções neste projecto centraram-se na sensibilização e promoção ambiental.

#### 21.6.2 Formação e Sensibilização Ambientais

Continuação do desenvolvimento de projectos de formação, educação e promoção ambiental na freguesia de Rabo de Peixe, através do estabelecimento de parcerias (Santa Casa Misericórdia da Ribeira Grande e ARENA).

- Incrementar o Ordenamento Territorial e a Eficiência das Redes Estruturantes

## Programa 22 - Equipamentos Públicos, Sistemas de Informação e Formação

No âmbito deste programa destacam-se:

Implementação do sistema de Voz IP no Faial. Aquisição de diverso equipamento informático. Actualizações de software. Diversas campanhas de sensibilização das populações. Celebração do Protocolo de cooperação com a Associação Empresarial de Telecomunicações. Pagamento à TV Cabo referente à difusão de Canais Generalistas. Aquisição de Equipamento detector de Térmitas.

A execução financeira do plano anual de 2006 do programa 22 - Equipamentos Públicos, Sistemas de Informação e Formação, situou-se na ordem dos 87,1%.

Unidade: euro

Programas/Projectos	Dotação Inicial	Dotação Revista	Executado	%
	1	2	3	4=3/2
<b>22 Equipamentos Públicos, Sistemas de Informação e Formação .....</b>	<b>1 625 000,00</b>	<b>1 625 000,00</b>	<b>1 415 695,99</b>	<b>87,1</b>
22.1 LREC .....	500 000,00	496 687,00	481 023,12	96,8
22.2 Melhoria dos Sistemas Informáticos da SRHE .....	175 000,00	865 997,00	710 565,85	82,1
22.3 Divulgação e Sensibilização das Populações .....	100 000,00	100 000,00	61 792,85	61,8
22.4 Comunicações .....	850 000,00	162 316,00	162 314,17	100,0

## **22.1 LREC**

### **22.1.1 Parede de Reacção do LREC**

Aquisição de diverso equipamento, serviços e material necessário ao projecto SDIN, tais como: Célula de carga; Servo-válvulas; instalação de potência eléctrica p/ a HPU; acessórios para fixação dos actuadores.

### **22.1.2 Manutenção de Infra-estruturas e Equipamentos para o LREC**

Equipamento para os diversos laboratórios, tais como: estufa; termohigrometro dewk; mufla; mesa de corte; coroas; sapatas.

### **22.1.3 Avaliação, Reabilitação, Estruturas de Madeira Degradadas**

Equipamento detector de térmitas e outros materiais, tendo como objectivo a avaliação e reabilitação de estruturas de madeira degradada, tais como: câmara climática; cilindro de desmineralização; janela de observação multividro.

## **22.2 Melhoria dos Sistemas Informáticos da SRHE**

### **22.2.1 Melhoria dos Sistemas Informáticos da SRHE**

Aquisição de diverso equipamento informático e actualização de software.

### **22.2.2 Sistemas de Informação e Comunicações da SRHE**

Implementação do sistema de Voz IP na Delegação do Faial.

## **22.3 Divulgação e Sensibilização das Populações**

### **22.3.1 Informação e Sensibilização das Populações**

Diversas campanhas de sensibilização das populações em todo o Arquipélago.

## **22.4 Comunicações**

### **22.4.1 Difusão dos Canais Generalistas**

Celebração de Protocolo com a Associação Empresarial de Telecomunicações. Pagamento à TV Cabo referente à Difusão dos Canais Generalistas.

### **22.4.2 Promoção/Divulgação/Cooperação**

Campanhas de sensibilização das populações.

- Incrementar o Ordenamento Territorial e a Eficiência das Redes Estruturantes

### **Programa 23 – Construção e Reabilitação de Estradas Regionais e de Edifícios Públicos**

No âmbito deste Programa destacam-se:

A conclusão das seguintes empreitadas:

- Pavimentação de da ER Santa Barbara na Ilha de Santa Maria;
- Aplicação de Slurry Seal em vários troços de ER de São Miguel;
- Empreitada de Reabilitação da ER 1-1ª na Av, Príncipe de Mónaco;
- Beneficiação da ER 1-1ª entre Santo António e Bretanha;
- Estabilização dos Taludes na ER 1-1ª em Água D'Alto;
- Pavimentação da ER 6-2ª entre os Cinco Caminhos e os Remédios.

A execução das seguintes empreitadas:

- Pavimentação de 5,4 Kms de ER na Ilha Graciosa;
- Construção da Rotunda de Santa Barbara na Envolvente à Ribeira Grande;
- Construção de Muros na Estrada Leste do Corvo entre Cabeceira e o Forno Velho.

O início das seguintes obras:

- Beneficiação da ER 2-2ª em Santa Maria;
- Construção do Parque Sec. XXI em Ponta Delgada;
- Melhoria do Pavimento da ER 1-1ª entre a Ribeirinha e o Nordeste;
- Pavimentação de um troço da Estrada Leste entre a Ladeira do Outeiro e a Lomba dos Rodios – Corvo;
- Pavimentação da ER 4-1ª entre Calço da Má Cara e o Alto da Fajã de Cima - 2.ª Fase.

O Lançamento das seguintes obras:

- Reabilitação da Rua da Esperança em Santa Cruz das Flores e 1400m do ramal para a Fajã Grande – Flores;
- Aplicação de Slurry Seal em vários troços de ER de São Miguel;
- Lançamento do concurso para a Prestação de Serviços de transporte colectivo de passageiros em regime diurno e em período de fim-de-semana em São Miguel;
- Aplicação de Micro aglomerado Betuminoso em vários troços das ER - São Miguel.

A execução financeira do plano anual de 2006 do programa 23 - Construção e Reabilitação de Estradas Regionais e de Edifícios Públicos, situou-se na ordem dos 99,8%.

Unidade: euro

Programas/Projectos	Dotação Inicial	Dotação Revista	Executado	%
	1	2	3	4=3/2
<b>23 Construção e Reabilitação de Estradas Regionais e de Edifícios Públicos.....</b>	<b>19 880 428,00</b>	<b>19 880 428,00</b>	<b>19 831 201,18</b>	<b>99,8</b>
23.1 Construção e Reabilitação de Estradas Regionais .....	11 123 000,00	13 021 174,00	12 976 580,11	99,7
23.2 Operadores e Segurança Rodoviária ...	400 000,00	1 194 150,00	1 193 926,21	100,0
23.3 SPRHI .....	4 022 428,00	2 070 672,00	2 070 663,00	100,0
23.4 Edifícios Públicos .....	3 250 000,00	2 971 367,00	2 968 304,74	99,9
23.5 Cartografia.....	235 000,00	153 040,00	152 680,67	99,8
23.6 Intervenção Específica em Rabo de Peixe - Estradas .....	50 000,00	6 050,00	6 019,75	99,5
23.7 Requalificação e Ornamentação de Zonas Envolventes à Rede Viária Regional .....	800 000,00	463 975,00	463 026,70	99,8



## **23.1 Construção e Reabilitação de Estradas Regionais**

### **23.1.1 Beneficiação e Pavimentação de Diversos Troços de Santa Maria**

Conclusão e fecho financeiro da empreitada de Pavimentação da ER Santa Barbara. Início da empreitada de Pavimentação do Ramal da ER 2-2ª entre Saúde e Anjos.

### **23.1.2 Beneficiação e Pavimentação de Diversos Troços da Graciosa**

Execução da empreitada de reabilitação de 5,4 Km. A empreitada encontra-se em fase final de execução.

### **23.1.3 Beneficiação e Pavimentação de Diversos Troços de São Jorge**

Contrato ARAAL celebrado com a Câmara Municipal da Calheta relativo ao acesso à Fajã dos Cubres e da Caldeira. Início dos trabalhos relativos à construção de muros de suporte na ER1-2ª junto à Ribeira do Almeida.

### **23.1.4 Beneficiação e Pavimentação de Diversos Troços do Pico**

Início da execução da empreitada de construção de um muro de suporte na ER 1-2ª em São João. Conclusão e fecho financeiro da empreitada de Pavimentação do Ramal da ER 1-2ª ao Porto do Calhau e de um troço da ER 1-2ª à Madalena. Conclusão e fecho financeiro da empreitada de construção de um muro de suporte e de protecção de um talude de aterro na ER 1-2ª, Lajes.

### **23.1.5 Beneficiação e Pavimentação de Diversos Troços das Flores**

Execução e fecho financeiro da empreitada de Consolidação do Pontão na ER 1-2ª entre Lajes e Ribeira da Cruz.

### **23.1.6 Beneficiação e Pavimentação de Diversos Troços do Corvo**

Conclusão e fecho financeiro da empreitada de construção de Muros de Suporte da Estrada do Leste entre a Cabeceira / Quarteiro e o Forno Velho. Início da empreitada de Pavimentação de um troço da Estrada Leste entre a Ladeira do Outeiro dos Palheiros e a Lomba dos Rodios.

### **23.1.7 Conservação Corrente**

Diversas reparações, conservação, manutenção e beneficiação das ER e espaços adjacentes (miradouros e zonas de lazer).

### **23.1.8 Parque de Máquinas**

Diversas aquisições de bens e serviços e manutenção do Parque de Máquinas da SRHE. Aquisição de três viaturas ligeiras de passageiros para serviço oficial.

### **23.1.9 Colocação de Guardas Metálicas em Estradas Regionais**

Atraso no processo em resultado da alteração da legislação da concepção de guardas metálicas.

### **23.1.10 Impermeabilização de diversos troços em São Miguel**

Execução e fecho financeiro da empreitada de Aplicação de Slurry Seal em vários troços das ER em São Miguel.

### **23.1.11 Beneficiação e Pavimentação de Diversos Troços em São Miguel**

Início e conclusão de pequenas empreitadas de reparação de ER. Execução das empreitadas de Beneficiação da ER 4-2ª entre o Burguete e a Lomba da Maia; Beneficiação da ER 1-1ª entre Via Rápida e Agua D'Alto, Estabilização

dos Taludes da ER 1-1ª em Agua D'Alto; Execução da Rotunda de Santa Barbara - Env. Ribeira Grande; Pavimentação da Av. Príncipe do Mónaco. Conclusão da Empreitada de Beneficiação da ER entre Santo António e os Remédios da Bretanha. Início dos trabalhos da empreitada de Beneficiação da ER 4-1ª entre o Alto da Fajã e o Calço da Má Cara - 2.ª Fase. Conclusão e fecho financeiro de um conjunto de empreitadas e celebração de um contrato Araal com a CM da Ribeira Grande.

#### 23.1.12 Expropriações de Terrenos para Construção de ER na Ilha Terceira

Aquisição de terrenos relativos à ER de acesso ao Porto da Praia da Vitória e Assistência técnica.

#### 23.1.13 Construção, beneficiação e pavimentação de diversos troços de ER na Ilha Terceira

Liquidação do Contrato Araal celebrado com a Câmara Municipal da Praia da Vitória no âmbito da Obra de Reabilitação ER 1-1ª - Circunvalação na Praia da Vitória. Despesas com publicações de anúncios.

#### 23.1.17 Contrato Araal - Câmara Municipal da Ribeira Grande

Reabilitação de diversos caminhos na freguesia da Maia – Concelho da Ribeira Grande.

#### 23.1.18 Variante à Cidade da Horta

Expropriações de terrenos.

### **23.2 Operadores e Segurança Rodoviária**

#### 23.2.1 SIRIARTE

A verba foi transferida para liquidação das indemnizações compensatórias aos concessionários de transporte colectivo.

#### 23.2.2 Transportes Terrestres

Diversas despesas de aquisição e manutenção dos sistemas operativos. Pagamento das indemnizações referentes ao ano de 2005 e 2.ª tranche de 2004 resultantes dos prejuízos de exploração do transporte colectivo de passageiros.

### **23.3 SPRHI**

#### 23.3.1 Contratos Programas - Rede Viária

Transferência de capital para a SPRHI, SA nos termos dos contratos programa celebrados.

### **23.4 Edifícios Públicos**

#### 23.4.1 Apoio a Diversas Entidades

Diversos apoios a entidades particulares de interesse colectivo e a juntas de freguesia.

#### 23.4.2 Ampliação e Reabilitação das Instalações - Sectores de Conservação de Estradas

Aquisição de naves pré-fabricadas para armazéns do sector de conservação de Estradas da DSE.

- 23.4.3 Reabilitação das Instalações do Parque de Máquinas  
Atraso na definição da intervenção a executar. Os pequenos trabalhos executados foram englobados na acção 23.4.4.
- 23.4.4 Conservação das Instalações do Edifício Sede e Delegações da SRHE  
Diversas intervenções de reparação e beneficiação das instalações da SRHE (Edifício principal, SCTT, Cartografia e Parque de Máquinas), bem como na Delegação da SRHE em Santa Maria e no Pico. Conclusão dos trabalhos de remodelação do sistema de ar condicionado.
- 23.4.5 Reparação do Edifício da Repartição e Direcção de Serviços de Finanças  
Execução e conclusão dos trabalhos de Reformulação das Instalações Sanitárias do edifício da Direcção de Finanças. Conclusão dos trabalhos de pintura das fachadas exteriores do edifício da Direcção de Finanças.
- 23.4.6 Conservação de Edifícios Públicos  
Pequenas reparações e beneficiações.
- 23.4.7 Centro de Coordenador de Transportes - São Miguel  
Objectivo adiado.

## **23.5 Cartografia**

- 23.5.1 Cartografia  
Aquisição de diversos serviços, software e equipamentos informáticos.
- 23.5.2 Sistemas de Informação Geográfica dos Açores - Cartograf II  
Execução dos Ortofotos de S. Miguel e Terceira.
- 23.5.3 Sistemas de Informação Geográfica dos Açores - Cartograf IV  
Lançamento do concurso Público Internacional dos voos Aerofotogramétricos a cores à escala 1/15000 das ilhas das Flores, Corvo, Graciosa e Pico.
- 23.5.4 Sistemas de Informação Geográfica dos Açores - Região Digital  
Despesas Diversas.

## **23.6 Intervenção Específica em Rabo de Peixe – Estradas**

- 23.6.1 Variante à ER 1-1ª, em Rabo de Peixe  
Aquisição de parcela de terreno.

## **23.7 Requalificação e Ornamentação de Zonas Envolventes à Rede Viária Regional**

- 23.7.1 Monumento às Chuvas  
Adiada a execução do monumento relacionada com a redefinição das estruturas rodoviárias do local. A despesa apresentada diz respeito a uma rectificação de anúncio do concurso público.
- 23.7.2 Parque Século XXI  
Início de execução da empreitada de construção do Parque Século XXI em Ponta Delgada.
- 23.7.4 Arranjo Urbanístico Adjacente à Igreja dos Remédios  
Execução e fecho financeiro da empreitada de Arranjos Urbanísticos do espaço público adjacente à Igreja dos Remédios da Bretanha.

- Incrementar o Ordenamento Territorial e a Eficiência das Redes Estruturantes

## Programa 24 - Consolidação e Modernização dos Transportes Marítimos

Os principais objectivos contemplados neste programa são o apoio ao transporte marítimo de passageiros e viaturas entre as ilhas da Região e a construção/modernização de infra-estruturas portuárias, os quais representam 99% das verbas despendidas durante o ano de 2006. Estes dois projectos apresentaram taxas de execução na ordem dos 100%.

A acção 24.1.2 - Bonificação de Juros ao abrigo do DLR nº 20/87/A, de 30/11 teve uma execução financeira nula, pelo facto de, durante o ano de 2006, não ter sido apresentado qualquer pedido de apoio financeiro a projectos de renovação da frota considerados de interesse regional.

Foi aberta uma nova acção 24.2.14 - Remodelação e Ampliação do Porto da Calheta de S. Jorge, com vista ao encerramento financeiro da empreitada de Execução de Obras para Melhorar a Operacionalidade do Porto da Calheta de S. Jorge.

Foram também desenvolvidas várias actividades com vista à dinamização e promoção dos transportes marítimos dos Açores e à racionalização das actividades portuárias.

Em termos globais, o programa 24 apresentou uma taxa de execução na ordem dos 99,8%. Atendendo ao nível de execução, considera-se que foram alcançados os objectivos propostos para este programa.

Unidade: euro

Programas/Projectos	Dotação Inicial	Dotação Revista	Executado	%
	1	2	3	4=3/2
<b>24 Consolidação e Modernização dos Transportes Marítimos .....</b>	<b>11 530 000,00</b>	<b>11 530 000,00</b>	<b>11 509 255,81</b>	<b>99,8</b>
24.1 Tráfego de Passageiros Inter-Ilhas.....	9 135 000,00	7 740 640,00	7 740 632,26	100,0
24.2 Infra-Estruturas Portuárias.....	2 325 000,00	3 616 618,00	3 616 612,00	100,0
24.3 Estudos.....	25 000,00	59 570,00	57 449,01	96,4
24.4 Promoção e Dinamização dos Transportes Marítimos.....	45 000,00	113 172,00	94 562,54	83,6

## **24.1 Tráfego de Passageiros Inter - Ilhas**

### **24.1.1 Apoio a embarcações de passageiros**

Apoio financeiro ao transporte marítimo de passageiros e viaturas entre as ilhas da Região Autónoma dos Açores, no âmbito do contrato de gestão de serviço público de interesse económico geral celebrado com a empresa Atlânticoline, S.A.

### **24.1.2 Bonificação de Juros ao Abrigo do Dec. Leg. Regional nº 20/87/A de 30 de Novembro**

Esta acção não teve execução, uma vez que não foi apresentado qualquer pedido de apoio financeiro a projectos de renovação da frota considerados de interesse regional ao abrigo do Decreto Legislativo Regional n.º 20/87/A, de 30 de Novembro.

### **24.1.3 Reparações nos Navios Cruzeiros das Ilhas e do Canal**

Pagamento dos seguros das embarcações "Cruzeiro das Ilhas" e "Cruzeiro do Canal".

### **24.1.4 Construção do terminal marítimo e gare de passageiros do porto de Ponta Delgada**

Estudo e parecer sobre a situação dominial da Avenida Marginal, no âmbito da empreitada de Construção do Novo Terminal Marítimo de Cruzeiros da Cidade de Ponta Delgada.

## **24.2 Infra-Estruturas Portuárias**

### **24.2.2 Recuperação do Porto da Praia da Vitória**

Continuação dos trabalhos de execução da empreitada de Requalificação do Porto da Praia da Vitória.

### **24.2.5 Reordenamento do Porto da Madalena**

Elaboração de estudos de soluções alternativas com vista ao reordenamento do Porto da Madalena.

### **24.2.11 Ampliação do Parque de Contentores do Porto das Velas e Construção do Novo Acesso ao Porto**

Elaboração do projecto de execução e lançamento, em Outubro de 2006, do concurso público para adjudicação da empreitada de Ampliação do Parque de Contentores e Construção do Novo Acesso ao Porto de Velas.

### **24.2.12 Remodelação do Edifício da Gare de Passageiros do Porto da Horta**

Elaboração de estudos de soluções alternativas com vista ao reordenamento do Porto da Horta.

### **24.2.13 Edifícios de Comércio e Serviços da Bacia Sul da Marina da Horta e Ampliação do Clube Naval**

Elaboração do projecto de execução da empreitada de Construção dos Edifícios de Comércio e Serviços da Bacia Sul da Marina da Horta.

### **24.2.14 Remodelação e Ampliação do Porto da Calheta de S. Jorge**

Transferência para a APTO, S.A com vista ao encerramento financeiro da empreitada de Execução de Obras para Melhorar a Operacionalidade do Porto da Calheta de S. Jorge.

### **24.3 Estudos**

#### 24.3.1 Estudo sobre o Transporte Marítimo

Realização de estudos e projectos com vista à melhoria do sistema de transportes e racionalização das diversas actividades portuárias.

### **24.4 Promoção e Dinamização dos Transportes Marítimos**

#### 24.4.1 Apoio a Acções de Dinamização do Transporte Marítimo nos Açores

Apoio à participação em conferências e seminários e outras actividades com vista à dinamização e promoção do transporte marítimo dos Açores.

#### 24.4.2 Desenvolvimento de acções para a promoção do destino açores no mercado de cruzeiros

Quota do ano de 2006 referente à adesão conjunta do Porto de Ponta Delgada e do Porto de Lisboa à Associação Medcruise.

- Incrementar o Ordenamento Territorial e a Eficiência das Redes Estruturantes

## Programa 25 - Desenvolvimento dos Transportes Aéreos

De entre as principais realizações no âmbito deste programa constam as conclusões das obras de ampliação e remodelação das Aerogares de S. Jorge e das Flores, encontrando-se a decorrer os processos de aquisição de equipamentos e mobiliários no sentido de completar a operacionalidade destas infra-estruturas.

No que concerne ao Sistema do Terminal do aeroporto do Pico, a aerogare, a torre de controlo e o aquartelamento de bombeiros foram concluídos durante o ano 2006. Relativamente à Aerogare Civil das Lajes, foi executada a empreitada de "requalificação e modernização da Aerogare Civil das Lajes - Fase II", a qual foi concluída em Dezembro. A Aerogare do Aeródromo da Ilha do Corvo foi dotada de novos balcões check-in".

De igual modo, através deste programa foi financiado o serviço público de transporte aéreo inter-ilhas e a gestão dos aeródromos da Região Autónoma dos Açores.

De igual modo, através deste programa foi financiado o serviço público de transporte aéreo inter-ilhas e a gestão dos aeródromos da Região Autónoma dos Açores.

Em termos globais, o programa 25 apresentou uma taxa de execução na ordem dos 99,4%.

Atendendo ao nível de execução, considera-se que foram alcançados os objectivos propostos para este programa.

Unidade: euro

Programas/Projectos	Dotação Inicial	Dotação Revista	Executado	%
	1	2	3	4=3/2
<b>25 Desenvolvimento dos Transportes Aéreos</b>	<b>22 810 650,00</b>	<b>22 810 650,00</b>	<b>22 671 831,33</b>	<b>99,4</b>
25.1 Infra-Estruturas e Equipamentos Aeroportuários .....	11 420 650,00	8 497 180,00	8 383 514,07	98,7
25.2 Gestão dos Aeródromos Regionais .....	1 600 000,00	1 824 245,00	1 814 174,30	99,4
25.3 Serviço Público de Transporte Aéreo Inter-Ilhas.....	9 750 000,00	12 432 335,00	12 432 281,15	100,0
25.4 Promoção e Dinamização dos Transportes Aéreos .....	40 000,00	56 890,00	41 861,81	73,6

## **25.1 Infra-Estruturas e Equipamentos Aeroportuários**

### **25.1.1 Aquisição de Equipamentos Aeroportuários**

Aquisição de cinco elevadores para a Aerogare Civil das Lajes e realização de despesas no âmbito do processo de aquisição.

### **25.1.2 Aeródromo e Aerogare do Pico**

Encargos inerentes à aquisição de terrenos e outros encargos no âmbito de processo de expropriação de terrenos necessários à instalação da sinalização luminosa da pista do Aeroporto do Pico.

### **25.1.4 Remodelação e Beneficiação da Aerogare de S. Jorge**

Peritagens efectuadas e outros encargos no âmbito de processo de expropriação de terrenos necessários ao parque de estacionamento do Aeródromo de São Jorge.

### **25.1.5 Remodelação e Beneficiação da Aerogare Civil das Lajes**

Continuação da "Empreitada de Requalificação e Modernização da Aerogare Civil das Lajes - Fase II" e respectiva fiscalização; Aquisição de mobiliário para a Aerogare das Lajes e aquisição de 2 viaturas para o lado ar do Aeroporto e de 15 monitores para o sistema de informação de voos. Manutenção de 3 elevadores, 1 escada mecânica e 1 sistema de tratamento de bagagens. Encargos diversos com a manutenção das condições de operacionalidade da Aerogare Civil das Lajes.

### **25.1.11 Construção do Novo Edifício Sede da SATA**

Sem execução.

## **25.2 Gestão dos Aeródromos Regionais**

### **25.2.1 Gestão dos Aeródromos da Região Autónoma dos Açores**

Despesas suportadas ao abrigo do Contrato de Concessão da Gestão e Exploração dos Aeródromos Regionais, bem como os encargos inerentes ao Seguro de Responsabilidade Civil da Aerogare Civil das Lajes.

## **25.3 Serviço Público de Transporte Aéreo Inter-ilhas**

### **25.3.1 Concessão das Rotas Inter-Ilhas**

Apoio ao transporte aéreo de passageiros inter-ilhas, no âmbito do Contrato de Obrigações de Serviço Público de Concessão das Rotas inter-ilhas.

## **25.4 Promoção e Dinamização dos Transportes Aéreos**

### **25.4.1 Apoio a Acções de Dinamização do Transporte Aéreo nos Açores**

Apoio a acções, formações e seminários com vista à melhoria da qualidade do transporte aéreo nos Açores.

### **25.4.2 Apoio a Acções de Revisão das Servidões Aeronáuticas dos Aeródromos Regionais**

Esta acção não teve execução material devido a atrasos processuais na recolha de informação indispensável às acções a desenvolver.



- Incrementar o Ordenamento Territorial e a Eficiência das Redes Estruturantes

## Programa 26 - Consolidação e Modernização do Sector Energético

Apoio ao funcionamento da ARENA - Agência de Energia da Região Autónoma dos Açores. Serviços de consultadoria, aconselhamento e apoio jurídico na área da Energia e na reorganização do sector eléctrico da Região. Inspeção de Ascensores; Protocolo com a ADENE para a formação no âmbito da SCE - Sistema Nacional de Certificação Energética e da Qualidade do Ar Interior dos Edifícios; Outras acções de formação do sector energético; Quotizações da APE e FEDARENE. Campanhas de URE- Utilização Racional de Energia; Protocolo ESENUUR - "Informação, conhecimento e educação sobre o estado energético urbano, a poupança energética e energias renováveis" celebrado no âmbito do Interreg III. Pagamento de Iluminação Pública das vias regionais dos meses de Novembro (parte) e Dezembro de 2005, Janeiro a Outubro de 2006 e parte do mês de Novembro de 2006.

A execução financeira deste programa elevou-se a 99,9%.

Unidade: euro

Programas/Projectos	Dotação Inicial	Dotação Revista	Executado	%
	1	2	3	4=3/2
<b>26 Consolidação e Modernização do Sector Energético</b>	<b>800 000,00</b>	<b>800 000,00</b>	<b>799 109,36</b>	<b>99,9</b>
26.1 Utilização Regional de Energia .....	295 000,00	263 000,00	262 112,14	99,7
26.2 Serviço Público Social .....	505 000,00	537 000,00	536 997,22	100,0

## **26.1 Utilização Regional de Energia**

### **26.1.1 Agência Regional de Energia**

Apoio às actividades da ARENA - Agência de Energia da Região Autónoma dos Açores.

### **26.1.2 Estudos e Projectos**

Serviços de consultadoria, aconselhamento e apoio jurídico na área da energia. Serviços de consultadoria para a reorganização do sector eléctrico da Região; Formação no âmbito da SCE e outras acções de formação; Quotizações da APE e FEDARENE.

### **26.1.3 Apoio à Utilização Racional de Energia e à Diversificação de Fontes Energéticas**

Campanhas de URE- Utilização Racional de Energia; Protocolo ESEUR - "Informação, conhecimento e educação sobre o estado energético urbano, a poupança energética e energias renováveis" celebrado no âmbito do Interreg IIIB.

## **26.2 Serviço Público Social**

### **26.2.1 Pagamento da Iluminação Pública das Vias Regionais**

Pagamento da iluminação pública das vias regionais da Região Autónoma dos Açores.

- **Afirmar os Sistemas Autónimo e da Gestão Pública**

## **Programa 27 - Administração Regional e Local**

Projecto 27.1 - Modernização Administrativa - No âmbito das “Acções de Modernização Administrativa”, foi implementada a ferramenta de autoavaliação CAF nos serviços da administração regional. Inquérito à «Avaliação dos serviços»: aquisição de serviços tipográficos para impressão de cartazes e questionários e pagamento da campanha publicitária. Realização de reuniões departamentais no âmbito do ProSiMA. Formação de manuseamento dos extintores portáteis. No âmbito do Ficheiro Central de Pessoal, fez-se o “Upgrade da aplicação informática 4D Client – FCP. Aquisição de ferramenta Business Intelligence, para disponibilização e tratamento dos dados do FCP por todos os departamentos. Aquisição de servidor web para operacionalização de tal ferramenta. O CEFAPA realizou 72 acções de formação, três Seminários de Alta Direcção para dirigentes, acções de intervenção especial solicitadas pelos diferentes serviços da Administração Regional e Local, e adquiriu o projecto de arquitectura para a obra de remodelação e beneficiação das instalações do CEFAPA em Ponta Delgada. O Centro de Informática procedeu à manutenção e desenvolvimento dos sistemas de informação em exploração, à consolidação do sistema de suporte à decisão, designadamente através do desenvolvimento de novas ferramentas de apoio – intranet, e de ferramentas de interligação com o exterior, bem como à manutenção e exploração da estrutura tecnológica em funcionamento, nas suas diversas componentes (hardware, software e comunicações).

Projecto 27.2 - Rede Integrada de Apoio ao Cidadão – RIAC - Aquisição dos equipamentos de recolha de dados biométricos para a emissão do Passaporte electrónico nos Postos da RIAC, e dos equipamentos informáticos para equipar os novos Postos de Atendimento. Custos operacionais relativos a 16 Postos de Atendimento, Centro de Contactos e Página de Internet. Manutenção dos recursos tecnológicos de suporte à decisão, no âmbito da acção "Açores - Região Digital".

Projecto 27.3 - Serviços Sociais - Apoio ao funcionamento dos serviços sociais de Angra do Heroísmo e de Ponta Delgada. Pequenas obras de reparação da sede de Ponta Delgada.

Projecto 27.4 - Cooperação com as Autarquias Locais - Apoio técnico e financeiro aos municípios e freguesias, traduzido no pagamento de bonificações de juros de empréstimos municipais e na comparticipação de despesas com aquisição de equipamento, conservação e construção de sedes das juntas de freguesia.

Projecto 27.5 – Estatística - Realização de inquéritos no domínio da produção estatística regional e de diversas reuniões conjuntas de trabalho no domínio da Contabilidade Regional (projecto SICER-MAC), no INE. Aquisição de serviços e instalação de um Datawarehouse. Divulgação da produção estatística regional, com uma publicação em Português e Espanhol dos indicadores de turismo sustentado e outra intitulada "Estudo sobre os turistas que visitam os Açores".

No ano de 2006, a execução do Programa 27 totalizou 3 milhões de euros, o que relativamente à dotação revista significa uma taxa de execução financeira de 93,5%. A dotação inicial do Programa não sofreu alteração, mas houve reforços e anulações nos projectos que o integram, tendo sido aumentada significativamente a dotação do projecto 27.1 - Modernização Administrativa e, em contrapartida, reduzidas as dotações dos projectos 27.2 - Rede Integrada de Apoio ao Cidadão, 27.4 - Cooperação com as Autarquias Locais e 27.5 - Estatística. A acção 27.1.1 "Modernização Administrativa" apresentou uma taxa de execução de 61%, a mais baixa do Programa 27, que ocorreu pelos seguintes motivos: os atrasos verificados no lançamento do concurso público para a produção dos 250 suportes, e no procedimento concursal por consulta prévia para aquisição dos serviços publicitários implicaram, em grande parte, o desvio entre o previsto e o executado. Em relação a 2005, a dotação do Programa aumentou em 16,2% e a execução financeira foi superior em 12,8%.

Unidade: euro

Programas/Projectos	Dotação Inicial	Dotação Revista	Executado	%
	1	2	3	4=3/2
<b>27 Administração Regional e Local</b>	<b>3 210 500,00</b>	<b>3 210 500,00</b>	<b>3 002 491,08</b>	<b>93,5</b>
27.1 Modernização Administrativa.....	695 000,00	800 963,00	713 212,19	89,0
27.2 Informação de Interesse Público ao Cidadão .....	1 263 500,00	1 253 500,00	1 194 130,91	95,3
27.3 Serviços Sociais .....	150 000,00	155 213,00	155 213,00	100,0
27.4 Cooperação com as Autarquias Locais .	745 000,00	683 824,00	680 591,63	99,5
27.5 Estatística .....	357 000,00	317 000,00	259 343,35	81,8

## **27.1 Modernização Administrativa**

### **27.1.1 Acções de Modernização Administrativa**

Implementação da ferramenta de autoavaliação CAF nos serviços da administração regional. Inquérito à «Avaliação dos serviços»: aquisição de serviços tipográficos para impressão de cartazes e questionários e pagamento da campanha publicitária. Realização de reuniões departamentais no âmbito do ProSiMA. Formação de manuseamento dos extintores portáteis.

### **27.1.2 Promoção de Acções de Formação Profissional**

Realizadas 72 acções de formação, previstas no calendário preestabelecido para 2006, 3 Seminários de Alta Direcção para dirigentes, acções de intervenção especial solicitadas pelos diferentes serviços da Administração Regional e Local, e adquiriu o projecto de arquitectura para a obra de remodelação e beneficiação das instalações do CEFAPA em Ponta Delgada. Foram cancelados alguns cursos, por falta de inscrições.

### **27.1.3 Projectos de Automatização de Procedimentos Administrativos**

Manutenção e desenvolvimento dos sistemas de informação em exploração. Consolidação do sistema de suporte à decisão, designadamente através do desenvolvimento de novas ferramentas de apoio – intranet, e de ferramentas de interligação com o exterior. Manutenção e exploração da estrutura tecnológica em funcionamento, nas suas diversas componentes (hardware, software e comunicações).

### **27.1.4 Ficheiro Central de Pessoal**

“Upgrade da aplicação informática 4D Client – FCP. Aquisição de ferramenta Business Intelligence, para disponibilização e tratamento dos dados do FCP por todos os departamentos. Aquisição de servidor web para operacionalização de tal ferramenta. Desvio em relação ao programado: O envolvimento do coordenador do FCP em outros projectos promovidos pela VPGR/DROAP impossibilitou a realização de reuniões com todos os departamentos.

## **27.2 Informação de Interesse Público ao Cidadão**

### **27.2.1 Rede Integrada de Apoio ao Cidadão**

Aquisição dos equipamentos de recolha de dados biométricos para a emissão do Passaporte electrónico. Custos operacionais relativos a 16 Postos de Atendimento, Centro de Contactos e Página de Internet. Aquisição de equipamentos informáticos para equipar os novos Postos de Atendimento. Os desvios em relação ao programado deveram-se a atrasos na facturação dos fornecedores, sobretudo de equipamento informático e equipamento administrativo.

### **27.2.2 Açores - Região Digital**

Manutenção, conservação e actualização dos recursos tecnológicos de suporte à decisão.

### **27.3 Serviços Sociais**

#### **27.3.1 Serviços de Apoio aos Funcionários Públicos**

Despesas de funcionamento dos Serviços Sociais de Angra do Heroísmo (AFARIT) e de Ponta Delgada (COOPDELGA) e pequenas obras de reparação da sede da COOPDELGA.

### **27.4 Cooperação com as Autarquias Locais**

#### **27.4.1 Cooperação Técnica**

Deslocações de técnicos no âmbito do apoio às autarquias locais nas áreas de finanças e contabilidade, apoio jurídico e ordenamento do território. Participação em reuniões e seminários. Foi realizada a "Formação Freguesias", que tratou de assuntos das áreas jurídica e financeira, e que constou de sessões em todas as ilhas da Região.

#### **27.4.2 Cooperação Financeira com os Municípios**

Bonificação de juros de empréstimos municipais, no âmbito da cooperação financeira indirecta. Compensação aos municípios pelos atrasos no pagamento de verbas do PRODESA. Encargos de funcionamento dos Conselhos de Ilha.

#### **27.4.3 Cooperação Financeira com as Freguesias**

Cooperação Financeira com as Freguesias nas áreas de construção, reparação e equipamento das respectivas sedes.

### **27.5 Estatística**

#### **27.5.1 Produção, Tratamento e Divulgação de Informação Estatística**

Realização de inquéritos no domínio da produção estatística regional, com pagamento aos agentes, registo de dados e instrumentos de notação. Aquisição de serviços e instalação de um Datawarehouse. Aquisição de computadores e de material de escritório. Divulgação da produção estatística regional, com uma publicação em Português e Espanhol dos indicadores de turismo sustentado e outra intitulada "Estudo sobre os turistas que visitam os Açores".

#### **27.5.2 Projectos do INTERREG III B**

Realização de diversas reuniões conjuntas de trabalho no domínio da Contabilidade Regional (projecto SICER-MAC).

- **Afirmar os Sistemas Autónimo e da Gestão Pública**

## **Programa 28 - Planeamento e Finanças**

Este programa, estruturado em 3 projectos, contemplou:

O financiamento de acções de gestão, acompanhamento, controlo e avaliação das intervenções operacionais com co-financiamento comunitário, bem como a cobertura de despesas em obras realizadas em instalações da administração pública e a bonificação de juros, nos termos do Decreto-Lei nº349/98, de 11 de Novembro.

No âmbito da Cooperação Inter-Regional as despesas ocorridas resultaram da participação da RAA nas reuniões do Comité de Pilotagem, bem como nas actividades previstas nos sub-projectos apresentados pelas outras RUP (Conferência, Seminários, reuniões de acompanhamento dos projectos). Em relação aos sub-projectos apresentados pela Região, realizou-se a Conferência: "A situação macroeconómica da ultra periferia Europeia" (no âmbito do projecto MACRORUP), bem como em reuniões de trabalho no âmbito do projecto PESRUP.

Os gastos com esse projecto ficaram aquém do planeado devido, essencialmente, ao adiamento de diversas actividades previstas para 2006 e que transitaram para 2007, nomeadamente: Estudo PESRUP; Seminários e Conferências dos sub-projectos das outras regiões parceiras.

Foram ainda desenvolvidos estudos e consultorias no âmbito da Reestruturação do Sector Público Empresarial Regional.

Unidade: euro

Programas/Projectos	Dotação Inicial	Dotação Revista	Executado	%
	1	2	3	4=3/2
<b>28 Planeamento e Finanças</b>	<b>8 337 500,00</b>	<b>8 337 500,00</b>	<b>6 261 628,83</b>	<b>75,1</b>
28.1 Planeamento e Finanças .....	7 500 000,00	7 521 000,00	5 945 623,82	79,1
28.2 Cooperação Inter-Regional.....	337 500,00	316 500,00	168 243,51	53,2
28.3 Reestruturação do Sector Público Empresarial Regional .....	500 000,00	500 000,00	147 761,50	29,6

## **28.1 Planeamento e Finanças**

### **28.1.1 Acções de Acompanhamento e Avaliação, incluindo os Programas Comunitários**

Despesas relacionadas com a gestão, acompanhamento, controlo e avaliação das intervenções operacionais com co-financiamento comunitários, de que se destacam a Avaliação Ex-Ante do Programa Operacional para o período 2007-2013, a contratação de auditores externos para acções de controlo do 1º Nível do PRODESA-FSE e o pagamento da 1ª tranche do Protocolo celebrado entre a Vice-Presidência e a Universidade dos Açores para a Construção de um modelo de equilíbrio geral computável da economia dos Açores.

### **28.1.2 Instalações da Administração Regional**

O valor dispendido foi aplicado em obras de conservação efectuadas em diversas instalações da administração regional.

### **28.1.3 Bonificação de Juros**

A totalidade da execução destinou-se a pagar, às instituições financeiras, as bonificações de juros ao crédito à habitação concedido na Região, no âmbito de legislação nacional e regional.

## **28.2 Cooperação Inter-Regional**

### **28.2.2 Cooperação das Regiões Ultraperiféricas para um Desenvolvimento Sustentável**

Participação da RAA nas reuniões do Comité de Pilotagem bem como nas actividades apresentados pelas outras RUP's. Realização da Conferência: "A situação macroeconómica da ultra periferia Europeia", no âmbito do projecto MACRORUP, bem como em reuniões de trabalho no âmbito do projecto PESRUP.

## **28.3 Reestruturação do Sector Público Empresarial Regional**

### **28.3.1 Reestruturação do Sector Público Empresarial Regional**

Foram dispendidos 50 mil euros, na constituição do capital social de uma sociedade anónima do SPER. A restante dotação destinou-se a estudos e consultorias efectuadas no âmbito da reestruturação do SPER.



- **Afirmar os Sistemas Autónimo e da Gestão Pública**

## **Programa 30 - Cooperação Externa**

Este Programa compreende 4 grandes domínios de intervenção.

No âmbito da cooperação externa destaca-se a participação da Região na Organização do Seminário "As Regiões e a Globalização", nas reuniões do Comité das Regiões e nas reuniões dos organismos de cooperação inter-regional.

Nos domínios da integração do emigrado/regressado, identidade cultural e imigrado durante o ano de 2006 foram iniciadas e concluídas as seguintes iniciativas: Encontro de Jovens 2006 "pensar e Agir"; Encontro "Saudades dos Açores"; I Curso "Açores - Do Passado ao Futuro"; Encontro Estadual da Cultura de Raízes Luso-Açorianas; III Encontro de Associações Culturais; Feira "Viver Culturas"; Divulgação da Colonização Açoriana no sul do Brasil através do Filme "Diário de um Novo Mundo" e da Exposição Fotográfica "Raízes Açorianas no Brasil"; Workshop "Gestos e Gentes no Carnaval Terceirense".

Parcerias: Colóquio: "O Faial e a Periferia do Atlântico"; Edição do livro "Saudades" de Frances Dabney; IX Assembleia-Geral do Conselho Mundial das Casas dos Açores; IV Festas Azoriano Carolinas; Semanas Culturais das Casas dos Açores de Ontário, Nova Inglaterra e Winnipeg, Montreal, Rio de Janeiro e S. Paulo; I Encontro Luso-Maranhense; Celebração do Portuguese Heritage Month; Fórum Estruturas Representativas das Associações de Imigrantes; Prémio D. Djuta; II Congresso Internacional de Imigração.

Unidade: euro

Programas/Projectos	Dotação Inicial	Dotação Revista	Executado	%
	1	2	3	4=3/2
<b>30 Cooperação Externa</b>	<b>1 490 000,00</b>	<b>1 490 000,00</b>	<b>1 396 853,04</b>	<b>93,7</b>
30.1 Cooperação Externa .....	375 000,00	375 000,00	289 829,41	77,3
30.2 Emigrado/Regressado .....	77 000,00	77 000,00	76 981,60	100,0
30.3 Identidade Cultural .....	950 000,00	950 000,00	943 566,22	99,3
30.4 Imigrado.....	88 000,00	88 000,00	86 475,81	98,3

### **30.1 Cooperação Externa**

#### **30.1.1 Relações Externas e Cooperação Inter-Regional**

As despesas ocorridas resultaram da participação da RAA nas seguintes actividades: Organização do seminário as Regiões e a Globalização que teve lugar nos dias 23 e 24 de Junho de 2006, em Ponta Delgada; Participação nas reuniões do Comité das Regiões, nas reuniões dos organismos de cooperação inter-regional (CRPM, ARE e Congresso dos Poderes Locais e Regionais da Europa); Prossecução da cooperação com Cabo Verde e S. Tomé e Príncipe; apoio e acompanhamento de deslocações aos Açores de representantes de países terceiros; participação do representante regional, no âmbito do Acordo de Cooperação e Defesa entre Portugal e os EUA, em diversas reuniões de Comissão Bilateral, Delegações Portuguesa e Norte Americana, bem como em outros eventos organizados pelo MNE; concessão de um apoio financeiro ao Instituto Português de Relações Internacionais, com vista ao patrocínio do projecto de investigação " Os Estados Unidos e as Bases nos Açores: da segunda Guerra Mundial ao final da Guerra Fria.

### **30.2 Emigrado/Regressado**

#### **30.2.1 Integração**

Apoio técnico, documental, (in) formativo, linguístico e cultural, aos emigrados e regressados.

#### **30.2.2 Protocolos de Cooperação**

Protocolos de cooperação com entidades, instituições e organizações de índole social e de solidariedade, com o objectivo da integração plena nas sociedades de acolhimento.

#### **30.2.3 Estudo Sobre Emigração e Regressos**

Estudos e apoios a pesquisas que visem trazer novos conhecimentos sobre a história e as realidades da emigração e dos regressos.

#### **30.2.4 Encontros/Seminários**

Encontros temáticos com reflexão, debate, apresentação de trabalhos e de linhas orientadoras de novas políticas para a inclusão e sociabilização dos emigrados. Encontro "Saudades dos Açores", "Formação Income Taxes EUA" e "Visita dos Conselheiros das Comunidades".

### **30.3 Identidade Cultural**

#### **30.3.1 Açorianidade e Raízes**

Ciclos de conferências no Canadá, EUA e Brasil; Intercâmbios escolares entre Açores e as Comunidades. I Curso -"Açores do Passado ao Futuro" e o III Encontro de Jovens 2006 "Pensar e Agir".

#### **30.3.2 Comunicação Açores/Comunidades**

Apoio à divulgação de programas culturais e informativos - televisivos, radiofónicos e da imprensa - com temática açoriana, nas comunidades emigradas; apoio à divulgação de programas nos OCS locais sobre as vivências dos emigrados e descendentes, na RAA.

#### **30.3.3 Preservação da Identidade Cultural**

Apoio bibliográfico, áudio e videográfico, bem como instrumental, de temática histórica ou de cultura tradicional às entidades colaboradoras, aos movimentos associativos e agentes culturais. Livro: "Saudades" de Frances Dabney, "Encontro Estadual da Cultura de Raízes Luso Açoreanas", "Curso

de Língua Portuguesa da RTP Internacional" e o Colóquio "O Faial e a Periferia do Atlântico".

#### 30.3.4 Encontro Inter Comunitário

Encontros temáticos com debates, reflexão, apresentação de trabalhos e linhas orientadoras acerca de assuntos relevantes para as Comunidades e para os Açores, na perspectiva de maior cooperação, e divulgação da nova imagem dos Açores nos Estados, Províncias e Regiões, em que as comunidades emigradas possam constituir pontes com as sociedades locais e poderes político e económico, de modo a acrescentar mais valias à RAA. "Reuniões com Casas Açores", "4<sup>as</sup>. Festas Azoriano Carolinas e Reunião c/Casas Açores Brasil" e "Festival Gastronomia Açoriana em Brasília", "III Encontro Comunitário Associações Culturais", "I Encontro Luso-Maranhense", Encontro "Portuguese Heritage Month", "IX Assembleia Geral Conselho Mundial das Casas Açores", Feira "Viver Culturas" Açores 2006, "Semanas Culturais da América do Norte" e Reunião do Plano de Actividades.

#### 30.3.5 Divulgação Artística

Apoio às divulgações cultural e artística produzidas na RAA e nas comunidades emigradas; apoio à distribuição de material bibliográfico, áudio e videográfico dos novos valores emergentes. Filme "Diário de Um Novo Mundo", Workshop Fotógrafos "Gestos e Gentes no Carnaval Terceirense".

#### 30.3.6 Protocolos de Cooperação

Protocolos de Cooperação com Casas dos Açores, instituições sem fins lucrativos e associações várias no âmbito da identidade cultural.

#### 30.3.7 Projectos/Candidaturas

Apoio a projectos candidatos que visem a apresentação e divulgação da cultura açoriana bem como de projectos informativos sobre a RAA e sobre as suas comunidades dispersas pelo mundo.

### 30.4 Imigrado

#### 30.4.1 Integração

Apoio técnico, documental, (in)formativo, linguístico e cultural, aos imigrados na RAA. "Acompanhamento das aulas aos Imigrados", "Conselho Consultivo Regional de Imigração", "Fórum", "Testemunhos de Imigrantes no Corvo" e Conferência Internacional "A União Europeia e Imigração".

#### 30.4.2 Protocolos de Cooperação

Protocolos de cooperação com entidades, instituições e associações de solidariedade, com o objectivo da inclusão social dos imigrados na RAA.

#### 30.4.3 Estudo sobre Imigração

Sem execução financeira atendendo a que o estudo previsto, da autoria do sociólogo Paulo Mendes, não foi concluído.

#### 30.4.4 Encontros/Seminários

Encontros temáticos, conferências, exposições, formação técnica com reflexão, debate, apresentação de trabalhos e de linhas orientadoras de novas políticas para a inclusão e sociabilização dos imigrados. Prémio "D. Djuta" e "II Congresso Internacional s/ a Imigração".



## **IV EXECUÇÃO DE PROGRAMAS E INICIATIVAS COMUNITÁRIAS EM 2006**

### **1 – Programa Operacional para o Desenvolvimento Económico e Social dos Açores (PRODESA)**



O Programa Operacional para o Desenvolvimento Económico e Social dos Açores - PRODESA constitui um instrumento determinante para complementar o esforço financeiro que a Região tem que efectuar para promover o seu desenvolvimento económico e social.

O PRODESA estrutura-se em 5 eixos prioritários, os quais integram 23 medidas, compreendendo o plano de financiamento, os 4 fundos estruturais. É um programa complexo, tocando um conjunto diversificado e amplo de beneficiários/destinatários finais, envolvendo, dentro dos limites de elegibilidade existentes, um conjunto amplo de sectores da vida económica e social da Região.

Em termos genéricos, em 2006, observaram-se resultados favoráveis nos ritmos de execução dos fundos estruturais que integram o plano de financiamento do PRODESA, que permitiu, não só, ultrapassar mais uma vez a regra financeira do n+2, como também manter o programa nas posições de destaque ao nível do conjunto dos programas operacionais que integram o Quadro Comunitário de Apoio.

Em 2006, o PRODESA foi reforçado em 6,3 milhões de euros na contribuição comunitária, repartidos pelo FEDER, mais 2,54 milhões de euros, pelo FEOGA-O, mais 2,65 milhões de euros e pelo IFOP, mais 1,11 milhões de euros.

A despesa pública total aprovada, associada à programação financeira das candidaturas para 2006, ascendeu a 114,2 milhões de euros, a que corresponde um co-financiamento de fundos estruturais de 85,2 milhões de euros. Em termos acumulados, para o período 2000-2008, o valor global dos compromissos comunitários aprovados ascende a 975,2 milhões de euros, o que corresponde a 107% da programação para o mesmo período.

A taxa de execução financeira anual do programa, ronda os 72% quando comparada com o programado para idêntico período. Em valores acumulados, para o período 2000-2006, a taxa de execução face ao programado é de 83%.

FICHA FINANCEIRA POR EIXO E MEDIDA

Unid: euros

Fundos	Anos	Programado			Aprovado			Executado			% de Aprova- ções	% Execu- tado
		Custo Total	Despesa Pública		Custo Total	Despesa Pública		Custo Total	Despesa Pública			
			Total	Fundo		Total	Fundo		Total	Fundo		
			1	2		3	4		5	6		

FEDER

Total	2006	103.684.755,00	103.684.755,00	86.013.505,00	100.669.450,77	85.169.131,44	62.188.822,36	92.876.380,78	84.966.052,03	62.321.357,61	72,30%	72,46%
	2000-2006	870.735.345,00	795.999.440,00	626.134.101,00	878.832.330,72	801.528.359,61	617.455.247,48	729.175.417,19	693.774.424,93	537.321.741,43	98,61%	85,82%
	2000-2008	870.735.345,00	795.999.440,00	626.134.101,00	883.205.091,12	815.216.496,12	627.491.090,38	729.175.417,19	693.774.424,93	537.321.741,43	100,22%	85,82%

FEOGA

Total	2006	39.723.819,00	26.738.181,00	20.232.037,00	14.731.965,55	10.092.668,40	8.180.371,71	28.780.274,58	22.360.936,05	17.628.373,26	40,43%	87,13%
	2000-2006	237.162.445,00	176.313.948,00	139.202.500,00	253.233.815,92	186.127.648,68	142.068.936,83	167.178.144,56	124.368.079,42	95.545.641,91	102,06%	68,64%
	2000-2008	237.162.445,00	176.313.948,00	139.202.500,00	253.233.815,92	186.127.648,68	142.068.936,83	167.178.144,56	124.368.079,42	95.545.641,91	102,06%	68,64%

IFOP

Total	2006	5.367.083,00	5.367.083,00	4.831.500,00	6.361.139,36	5.658.703,44	3.497.327,07	7.128.413,82	6.371.291,22	3.664.264,73	72,39%	75,84%
	2000-2006	50.638.083,00	43.354.083,00	30.040.500,00	51.085.313,38	45.032.616,20	30.682.146,42	31.847.767,34	30.118.256,14	20.293.711,95	102,14%	67,55%
	2000-2008	50.638.083,00	43.354.083,00	30.040.500,00	51.085.313,38	45.032.616,20	30.682.146,42	31.847.767,34	30.118.256,14	20.293.711,95	102,14%	67,55%

FSE

Total	2006	23.208.677,00	22.978.051,00	19.910.228,00	13.577.959,00	13.291.691,00	11.297.937,00	13.577.958,08	13.291.690,50	11.297.936,91	56,74%	56,74%
	2000-2006	139.879.216,00	136.676.595,00	116.173.000,00	127.293.257,00	123.549.668,00	105.017.219,00	127.293.257,00	123.549.668,00	105.017.219,00	90,40%	90,40%
	2000-2008	139.879.216,00	136.676.595,00	116.173.000,00	210.892.704,00	205.812.169,00	174.940.770,00	127.293.257,00	123.549.668,00	105.017.219,00	150,59%	90,40%

TOTAL GLOBAL

Total	2006	171.984.334,00	158.768.070,00	130.987.270,00	135.340.514,68	114.212.194,28	85.164.458,14	142.363.027,26	126.989.969,80	94.911.932,51	65,02%	72,46%
	2000-2006	1.298.415.089,00	1.152.344.066,00	911.550.101,00	1.310.444.717,02	1.156.238.292,49	895.223.549,73	1.055.494.586,09	971.810.428,49	758.178.314,29	98,21%	83,17%
	2000-2008	1.298.415.089,00	1.152.344.066,00	911.550.101,00	1.398.416.924,42	1.252.188.930,00	975.182.943,63	1.055.494.586,09	971.810.428,49	758.178.314,29	106,98%	83,17%

PRODESA - APROVAÇÕES POR EIXO PRIORITÁRIO

Unid: 1000 euros

Eixos	Anos	Programado			Aprovado			% de Aprovações 6/3
		Custo Total	Despesa Pública	Fundo	Custo Total	Despesa Pública	Fundo	
		1	2	3	4	5	6	
Eixo 1 - Garantir as Condições Básicas para a Melhoria da Competitividade Regional	2006	57.435	57.435	48.821	25.744	25.744	21.883	44,82%
	2000-2006	297.815	297.815	253.143	296.900	296.900	252.022	99,56%
	2000-2008	297.815	297.815	253.143	296.900	296.900	252.022	99,56%
Eixo 2 - Incrementar a Modernização da Base Produtiva Regional	2006	44.443	31.457	24.511	21.093	15.751	11.678	47,64%
	2000-2006	286.370	218.237	168.027	303.089	229.930	171.706	102,19%
	2000-2008	286.370	218.237	168.027	303.089	229.930	171.706	102,19%
Eixo 3 - Promover a Dinamização do Desenvolvimento Sustentado	2006	35.572	35.341	30.419	27.903	27.617	23.474	77,17%
	2000-2006	252.677	249.474	212.051	240.415	236.671	200.045	94,34%
	2000-2008	252.677	249.474	212.051	323.341	318.261	269.397	127,04%
Eixo 4 - Apoiar o Desenvolvimento Local do Potencial Endógeno	2006	27.685	27.685	23.533	10.979	10.979	9.332	39,66%
	2000-2006	210.501	210.501	178.926	198.870	198.870	169.040	94,47%
	2000-2008	210.501	210.501	178.926	203.018	203.018	172.565	96,45%
Eixo 5 - Dinamizar e Fortalecer o Tecido Empresarial Regional	2006	6.056	6.056	3.027	47.722	32.222	17.184	567,62%
	2000-2006	244.642	169.906	93.955	265.827	188.523	97.868	104,16%
	2000-2008	244.642	169.906	93.955	266.016	198.027	104.347	111,06%
Eixo 6 - Assistência Técnica	2006	794	794	677	1.899	1.899	1.614	238,45%
	2000-2006	6.409	6.409	5.448	5.344	5.344	4.543	83,38%
	2000-2008	6.409	6.409	5.448	6.053	6.053	5.145	94,45%
<b>Total PRODESA</b>	2006	<b>171.984</b>	<b>158.768</b>	<b>130.987</b>	<b>135.341</b>	<b>114.212</b>	<b>85.164</b>	<b>65,02%</b>
	2000-2006	<b>1.298.415</b>	<b>1.152.344</b>	<b>911.550</b>	<b>1.310.445</b>	<b>1.156.238</b>	<b>895.224</b>	<b>98,21%</b>
	2000-2008	<b>1.298.415</b>	<b>1.152.344</b>	<b>911.550</b>	<b>1.398.417</b>	<b>1.252.189</b>	<b>975.183</b>	<b>106,98%</b>

PRODESA - APROVAÇÕES POR FUNDO ESTRUTURAL

FEDER	2006	103.685	103.685	86.014	100.669	85.169	62.189	72,30%
	2000-2006	870.735	795.999	626.134	878.832	801.528	617.455	98,61%
	2000-2008	870.735	795.999	626.134	883.205	815.216	627.491	100,22%
FSE	2006	23.209	22.978	19.910	13.578	13.292	11.298	56,74%
	2000-2006	139.879	136.677	116.173	127.293	123.550	105.017	90,40%
	2000-2008	139.879	136.677	116.173	210.893	205.812	174.941	150,59%
FEOGA-O	2006	39.724	26.738	20.232	14.732	10.093	8.180	40,43%
	2000-2006	237.162	176.314	139.203	253.234	186.128	142.069	102,06%
	2000-2008	237.162	176.314	139.203	253.234	186.128	142.069	102,06%
IFOP	2006	5.367	5.367	4.832	6.361	5.659	3.497	72,39%
	2000-2006	50.638	43.354	30.041	51.085	45.033	30.682	102,14%
	2000-2008	50.638	43.354	30.041	51.085	45.033	30.682	102,14%

PRODESA - EXECUÇÃO FINANCEIRA POR EIXO PRIORITÁRIO

Unid: 1000 euros

Eixos	Anos	Programado			Executado			% Execu- tado
		Custo Total	Despesa Pública	Fundo	Custo Total	Despesa Pública	Fundo	
		1	2	3	4	5	6	
Eixo 1 - Garantir as Condições Básicas para a Melhoria da Competitividade Regional	2006	57.435	57.435	48.821	25.145	25.145	21.037	43,09%
	2000-2006	297.815	297.815	253.143	266.555	266.555	226.235	89,37%
	2000-2008	297.815	297.815	253.143	266.555	266.555	226.235	89,37%
Eixo 2 - Incrementar a Modernização da Base Produtiva Regional	2006	44.443	31.457	24.511	35.796	28.620	21.197	86,48%
	2000-2006	286.370	218.237	168.027	198.103	153.564	115.055	68,47%
	2000-2008	286.370	218.237	168.027	198.103	153.564	115.055	68,47%
Eixo 3 - Promover a Dinamização do Desenvolvimento Sustentado	2006	35.572	35.341	30.419	28.017	27.731	23.039	75,74%
	2000-2006	252.677	249.474	212.051	220.861	217.118	184.018	86,78%
	2000-2008	252.677	249.474	212.051	220.861	217.118	184.018	86,78%
Eixo 4 - Apoiar o Desenvolvimento Local do Potencial Endógeno	2006	27.685	27.685	23.533	17.755	17.755	15.092	64,13%
	2000-2006	210.501	210.501	178.926	183.941	183.941	156.350	87,38%
	2000-2008	210.501	210.501	178.926	183.941	183.941	156.350	87,38%
Eixo 5 - Dinamizar e Fortalecer o Tecido Empresarial Regional	2006	6.056	6.056	3.027	35.293	27.383	14.244	470,52%
	2000-2006	244.642	169.906	93.955	183.585	148.184	74.438	79,23%
	2000-2008	244.642	169.906	93.955	183.585	148.184	74.438	79,23%
Eixo 6 - Assistência Técnica	2006	794	794	677	356	356	302	44,68%
	2000-2006	6.409	6.409	5.448	2.450	2.450	2.082	38,22%
	2000-2008	6.409	6.409	5.448	2.450	2.450	2.082	38,22%
<b>Total PRODESA</b>	2006	<b>171.984</b>	<b>158.768</b>	<b>130.987</b>	<b>142.363</b>	<b>126.990</b>	<b>94.912</b>	<b>72,46%</b>
	2000-2006	<b>1.298.415</b>	<b>1.152.344</b>	<b>911.550</b>	<b>1.055.495</b>	<b>971.810</b>	<b>758.178</b>	<b>83,17%</b>
	2000-2008	<b>1.298.415</b>	<b>1.152.344</b>	<b>911.550</b>	<b>1.055.495</b>	<b>971.810</b>	<b>758.178</b>	<b>83,17%</b>

PRODESA - EXECUÇÃO POR FUNDO ESTRUTURAL

FEDER	2006	103.685	103.685	86.014	92.876	84.966	62.321	72,46%
	2000-2006	870.735	795.999	626.134	729.175	693.774	537.322	85,82%
	2000-2008	870.735	795.999	626.134	729.175	693.774	537.322	85,82%
FSE	2006	23.209	22.978	19.910	13.578	13.292	11.298	56,74%
	2000-2006	139.879	136.677	116.173	127.293	123.550	105.017	90,40%
	2000-2008	139.879	136.677	116.173	127.293	123.550	105.017	90,40%
FEOGA-O	2006	39.724	26.738	20.232	28.780	22.361	17.628	87,13%
	2000-2006	237.162	176.314	139.203	167.178	124.368	95.546	68,64%
	2000-2008	237.162	176.314	139.203	167.178	124.368	95.546	68,64%
IFOP	2006	5.367	5.367	4.832	7.128	6.371	3.664	75,84%
	2000-2006	50.638	43.354	30.041	31.848	30.118	20.294	67,55%
	2000-2008	50.638	43.354	30.041	31.848	30.118	20.294	67,55%



## 2 – Outras Intervenções do QCA III e Fundo de Coesão

O co-financiamento comunitário do investimento regional, público e privado, não se confina ao PRODESA, encontrando financiamento noutros Programas Operacionais Sectoriais, em Iniciativas Comunitárias, nas Acções Inovadoras e no Fundo de Coesão, entre outros, potenciando desta forma o nível de investimento da Região.

As entidades regionais responsáveis pela gestão e acompanhamento das candidaturas respectivas a estas alternativas de financiamento, asseguram quer a complementaridade de apoios, quer os procedimentos necessários à verificação da duplicação de ajudas comunitárias.



Relativamente à execução do PRIME na RAA efectuamos uma descrição dos aspectos mais relevantes registados durante o ano 2006 ao nível da execução conferida aos diversos sistemas de incentivos.

### a) SIME – Sistema de Incentivos à Modernização Empresarial

Durante o ano 2006, foram apresentadas 6 candidaturas, perfazendo um investimento de € 16 034 213,00, sendo 4 relativas ao sector do turismo, com um investimento de € 8 374 613,00 e 2 relativas ao sector da construção, com um investimento de € 7 659 600,00.

Na vigência do III QCA, o total de candidaturas apresentadas ao SIME ascende a 115, sendo o investimento candidatado € 419 842 248,86.

No período em referência foram decididos 22 projectos, dos quais 14 são não elegíveis e 8 são elegíveis. O investimento objecto de apoio é € 31 639 837,67, o incentivo não reembolsável € 187 372,61 e o incentivo reembolsável € 10 733 807,85.

No ano 2006 foram efectuados 16 pagamentos de incentivo SIME; o incentivo não reembolsável pago totaliza € 471 112,40 e o incentivo reembolsável totaliza € 5 241 097,17.

O total pago até ao final do ano ascende a € 72 064 548,85, o que confere uma execução financeira de 71%.

**b) SIVETUR – Sistema de Incentivos a Produtos Turísticos de  
Vocação Estratégica**

Durante o ano 2006 foi assinado um contrato de concessão de incentivo SIVETUR, sendo que o investimento aprovado ascende a € 2 741 975,00, o incentivo não reembolsável aprovado totaliza € 342 311,50 e o incentivo reembolsável aprovado totaliza € 941 097,00.

Foi efectuado um pagamento no valor de € 666 735,01, sendo a taxa execução financeira deste sistema de incentivos de 39%.

**c) URBCOM – Sistema de Incentivos a Projectos de Urbanismo  
Comercial**

O Despacho 463/XVII/2005/SECSDC do Secretário de Estado do Comércio, Serviços e Defesa do Consumidor definiu como fase para apresentação de candidaturas na área de intervenção de Vila do Porto, o período compreendido entre 5 de Dezembro de 2005 e 4 de Abril de 2006, durante o qual foram apresentadas 5 candidaturas.

O Despacho nº 186/XVII/2006/SECSDC do Secretário de Estado do Comércio, Serviços e Defesa do Consumidor definiu como fase para apresentação de candidaturas na área de intervenção da Madalena, o período entre 10 de Abril e 10 de Julho de 2006; pelo Despacho nº 418/XVII/2006/SECSDC do Secretário de Estado do Comércio, Serviços e Defesa do Consumidor foi autorizada a reabertura das candidaturas ao URBCOM da Madalena, que decorreu no período compreendido entre 14 de Agosto e 4 de Setembro de 2006, durante as quais foram apresentadas 11 candidaturas

O Despacho nº 486/XVII/2006/SECSDC do Secretário de Estado do Comércio, Serviços e Defesa do Consumidor, de 15 de Setembro, aprovou as normas específicas do projecto nº 045/URBCOM/2004 – Projecto Global de Santa Cruz da Graciosa e

definiu o período compreendido entre 18 de Setembro e 16 de Outubro de 2006, para apresentação de candidaturas. Foram apresentadas 5 candidaturas.

Conclui-se, que durante o ano 2006 foram apresentadas 23 candidaturas ao URBCOM, sendo 2 candidaturas de projectos na envolvente comercial e 21 de empresas.

Durante o ano 2006, foram assinados 13 contratos de concessão de incentivo com promotores de investimentos localizados na ilha do Faial e foram efectuados 8 pagamentos de incentivo, que totalizam € 176 540,82.

No final do ano 2006, a execução financeira do SIME, SIVETUR e URBCOM é de 63%.



No que concerne ao Programa Operacional da Sociedade da Informação (POSI), actual Programa Operacional da Sociedade do Conhecimento (POSC), foram celebrados Contratos Programa entre o Ministério da Ciência e Tecnologia e o Fundo Regional da Ciência e Tecnologia para a gestão, acompanhamento e controlo dos eixos 1 e 2, respectivamente, Desenvolver Competências e Portugal Digital.

As verbas disponíveis ascendem a 17,8 milhões de euros, conforme a programação abaixo descrita.

**Programação Financeira por Eixos**  
(Reprogramação Aprovada - Maio de 2006)

Moeda: Euros

Eixo / Medidas	Fundo	Total
<b>Eixo prioritário 1 – Desenvolver Competências</b>		<b>2 130 730</b>
1.1 - Competências Básicas .....	FSE	2 130 730
<b>Eixo Prioritário 2 – Portugal Digital</b>		<b>15 680 193</b>
2.1 - Acessibilidades .....	FEDER	3 062 720
2.2 - Conteúdos .....	FEDER	2 823 032
2.3 - Projectos Integrados: das Cidades Digitais .....	FEDER	8 974 373
2.4 - Acções Integradas de Formação <sup>1</sup> .....	FSE	820 068
<b>TOTAL</b>		<b>17 810 923</b>

<sup>1</sup> Aprovação de Reforço financeiro no valor de €400.000 a Outubro de 2006.

A medida 1.1 – enquadra-se a iniciativa conducente à atribuição de competências básicas no domínio das tecnologias da informação e da comunicação. Esta medida operacionaliza-se através de um processo nacional de formação e certificação de competências básicas em TIC. Foram abertas candidaturas para esta linha de financiamento, tendo sido aprovados 20 projectos. A sua execução prolonga-se no ano de 2007.

No eixo prioritário 2, enquadram-se 4 medidas.

Na Medida 2.1 - encontra-se executado o projecto “Escolas Digitais” pela Escola Secundária Antero de Quental, que visa a implementação de rede wireless em 20

escolas das ilhas dos Açores, com vista à criação de ambientes digitais e mistos de aprendizagem (e-learning e b-learning), e o seu apetrechamento com unidades fixas e móveis de equipamento informático e audiovisual que permitam o acesso generalizado da população escolar à Sociedade da Informação e do Conhecimento.

Na Medida 2.2, Conteúdos, foram aprovadas três candidaturas no âmbito de projectos desenvolvidos, respectivamente, pela Direcção Regional da Ciência e Tecnologia (e-Government), pela Escola EB3/S Vitorino Nemésio (Ensino Recorrente Mediatizado) e pela Saudaçor (Sistema de Informação da Saúde - Açores Região Digital).

Encontram-se em fase de execução 4 projectos na acção “Jornais, Rádios e Vídeo on-Line” cuja aprovação decorreu em Fevereiro de 2007 e aguarda-se a Homologação ministerial de um projecto na área de conteúdos da Câmara do Comércio e Indústria dos Açores (Portal Empresarial).

Na Medida 2.3, estão em fase de encerramento 4 projectos, designadamente, o “e-Government nos Açores” da Direcção Regional da Ciência e Tecnologia, o “Açores Digital” da Associação de Municípios da Região Autónoma dos Açores”, o “Campus Virtual” da Universidade dos Açores e o projecto “Protecção Civil Digital” do Serviço Regional de Protecção Civil e Bombeiros dos Açores. O projecto “Sistema de Informação da Saúde – Açores Região Digital” da Saudaçor e o projecto da Universidade dos Açores – “Universidade Digital” terminam a sua execução em Agosto de 2007.

Na Medida 2.4, foi homologada uma proposta de reprogramação - reforço financeiro - no montante de €400.000 de forma a garantir a execução dos projectos “Escolas Digitais” da medida 2.1 e “Protecção Civil Digital”, “Sistema de Informação da Saúde – Açores Região Digital” e “Universidade Digital” da medida 2.3. A execução destes projectos decorrerá durante o ano de 2007.

Apresenta-se no quadro seguinte as aprovações e execuções, por medida, dos eixos 1 e 2. A taxa de execução até 31.12.2006, no Eixo 1 foi de 5,3% e no Eixo 2 de 68,1%.

## Aprovação e Execução Registada

31.Dezembro.2006

Designação Projecto	Me- dida	Promotor	Investimento Total Aprovado FEDER	Execução FEDER
20 Projectos de Diploma Competências Básicas	1.1		833 167	112 528
Escolas Digitais	2.1	Escola Secundária Antero de Quental (representa 20 escolas ensino secundário) – parceria Secretaria Regional Educação e Ciência	3 062 720	3 054 334
Ensino Recorrente Mediatizado via Internet, na EB3/S Vitorino Nemésio Ensino Recorrente Mediatizado	2.2	Escola Secundária e Básica Vitorino Nemésio	148 166	102 615
E-Government Açores	2.2	Direcção Regional Ciência e Tecnologia	592 213	592 213
Sistema de Informação de Saúde dos Açores	2.2	Saudaço	300 000	165 850
4 Projectos de Conteúdos (Com. Social)	2.2		142 367	
Portal Empresarial	2.2		387 935	
Açores Digital	2.3	AMRAA	2 000 000	1 984 603
Campus Virtual	2.3	Universidade dos Açores	332 106	323 326
E-Government Açores	2.3	Direcção Regional Ciência e Tecnologia	1 515 137	1 513 991
Protecção Civil Digital	2.3	Serviço Regional de Protecção Civil e Bombeiros dos Açores	741 450	717 921
Sistema de Informação de Saúde dos Açores	2.3	Saudaço	2 050 000	1 133 302
Universidade Digital	2.3	Universidade dos Açores	2 335 681	1 085 378
Projecto Acções Integradas de Formação	2.4		820 068	



O Programa Operacional "Ciência e Inovação 2010" (POCI 2010), da responsabilidade do Ministério da Ciência, Tecnologia e Ensino Superior, integrado no III Quadro Comunitário de Apoio (QCA III), estabelecido para 2000-2006, tem como objectivo a modernização do ensino superior e a promoção da ciência e a inovação no desenvolvimento tecnológico do país.

O POCTI, foi aprovado em 28 de Junho de 2000 e envolvia um custo total de 956 735 milhares de euros, participado por fundos comunitários (FEDER e FSE) e por fundos nacionais. Em 24 de Dezembro de 2004 a Comissão Europeia aprovou a Decisão C(2004) 5706 que altera a Decisão C(2000) 1785 de 28 de Junho de 2000, passando a envolver um financiamento total de 1 298 337 milhares de euros.

A participação dos fundos comunitários prevista é de 213 milhões de euros sendo 429 milhões de euros provenientes do FEDER e 284 milhões de euros do FSE.

O Programa Operacional Ciência e Inovação 2010 estrutura-se em sete eixos e tem como objectivos principais:

- Articular e desenvolver sinergias entre o Ensino Superior e o Sistema Científico;
- Reforçar o potencial resultante da articulação entre o Sistema Científico, Desenvolvimento Tecnológico e de Inovação e o tecido empresarial;
- Promover o papel do conhecimento científico e tecnológico nas políticas públicas e no desenvolvimento regional.

Foram aprovados até 31.12.2006, 77 projectos do âmbito do FEDER e 63 Projectos do âmbito do FSE com aplicação na Região Autónoma dos Açores, atingindo um montante total aprovado de cerca de 10,6 milhões de euros dos quais cerca de 6,6 milhões de Fundos Comunitários e uma taxa de execução de 55,9%.

No quadro seguinte é detalhado, por eixo e medida, o investimento aprovado e executado a 31.1.2.2006, total e por fundo, dos projectos aprovados.

**Projectos Aprovados com aplicação na Região Autónoma dos Açores - FEDER E FSE**

31.Dezembro.2006

Unidade: Euro

Eixo/Medida	Nº de Projectos	Montantes Aprovados		Execução	
		Custo Total / Desp. Pública	Fundo	Custo Total / Desp. Pública	Fundo
<b>FEDER</b>					
<b>Eixo II - Desenvolver o Sistema Científico Tecnológico e de Inovação</b>					
II.1 Desenvolver uma rede moderna de instituições de I&D	4	1.118.282,66	613.782,94	690.906,00	371.662,98
II.2 Organizar uma matriz coerente de equipamentos científicos	1	148.500,00	59.400,00	111.745,19	44.698,08
II.3 Promover a produção científica, o desenvolvimento tecnológico e a inovação	22	1.393.175,49	655.008,01	951.268,47	466.986,91
<b>Eixo III - Promover a Cultura Científica e Tecnológica</b>					
III.1 Promover a cultura científica e tecnológica	24	170.078,02	120.415,23	132.897,16	94.091,21
<b>Eixo IV - Ciência e Ensino Superior</b>					
IV.4 Infra-estruturas do Ensino Superior	1	2.102.222,00	1.444.226,51	1.997.110,89	1.372.015,18
IV.5 Equipamentos da Ciência	1	117.000,00	64.233,00	89.550,00	49.162,95
IV.6	2	2.786.910,00	1.911.820,26	0,00	0,00
<b>Eixo V - Ciência e Inovação para o Desenvolvimento Tecnológico</b>					
V.3 Ciência e Tecnologia para a Inovação	4	708.750,00	460.687,50	430.717,50	279.966,38
V.4 Investigação e Desenvolvimento Científico-Tecnológico	6	350.029,00	227.518,85	61.027,62	39.667,95
V.6 Promoção e Divulgação científica e Tecnológica	12	69.371,00	34.685,50	0,00	0,00
<b>TOTAL FEDER</b>	<b>77</b>	<b>8.964.318,17</b>	<b>5.591.723,80</b>	<b>4.465.222,83</b>	<b>2.718.251,64</b>
<b>FSE</b>					
<b>Eixo I - Formar e Qualificar</b>					
I.1 Formação Avançada	30	672.947,32	365.207,52	671.447,32	364.198,32
I.2 Apoio à Inserção de Mestres e Doutores nas Empresas e nas Instituições de I&D	2	61.283,21	23.857,56	0,00	0,00
<b>Eixo IV - Ciência e Ensino Superior</b>					
IV.1 Formação Avançada	1	27.600,00	20.700,00	27.599,42	20.699,57
IV.2 Expansão da Oferta no Ensino Superior	1	189.905,42	142.429,07	100.023,79	75.017,85
IV.3 Formação Avançada para a Ciência	29	709.955,75	480.827,41	678.372,51	459.719,59
<b>TOTAL FSE</b>	<b>63</b>	<b>1.661.691,70</b>	<b>1.033.021,56</b>	<b>1.477.443,04</b>	<b>919.635,33</b>
<b>TOTAL GERAL</b>	<b>140</b>	<b>10.626.009,87</b>	<b>6.624.745,36</b>	<b>5.942.665,87</b>	<b>3.637.886,97</b>





O PRODEP III é o Programa de Desenvolvimento Educativo para Portugal, acordado com a Comissão Europeia e que vigora no âmbito do III QCA, no período de 2000-2006. Contando com o co-financiamento do FSE e do FEDER, estrutura-se em torno de três eixos prioritários:

Eixo 1 - Formação Inicial Qualificante de Jovens

Eixo 2 - Apoio à transição para a vida activa e promoção da empregabilidade

Eixo 3 - Sociedade de Aprendizagem

O PRODEP III tem como grandes objectivos: Melhorar a qualidade da educação básica, contribuindo para uma cultura de iniciativa, responsabilidade e cidadania; expandir e diversificar a formação inicial de jovens, apostando na qualidade e elevada empregabilidade das novas gerações; promover a aprendizagem ao longo da vida e melhorar a empregabilidade da população activa e guiar e promover o desenvolvimento da Sociedade do Conhecimento. Para atingir estes objectivos concorrem a Intervenção Operacional da Educação (programa nacional) e os Programas Operacionais Regionais.

No âmbito do Programa Nacional foram aprovados até 31.12.2006, 256 projectos de entidades sedeadas na Região Autónoma dos Açores, com um valor de investimento total de mais de 26 milhões de euros apresentando uma taxa média de execução de 93,3%.

No quadro seguinte é indicado, por eixo e medida, o investimento aprovado e executado, total e por fundo dos projectos aprovados.

**Fluxos Financeiros Referentes a Projectos da  
Região Autónoma dos Açores a 31/12/2006**

Unidade: euro

Eixo Prioritário / Medida / Entidade	Nº de Projectos	Investimento Aprovado		Investimento Executado	
		Total	Fundo	Total	Fundo
<b>Eixo 1 - Formação Inicial Qualificante de Jovens</b>	14	<b>23.207.862,28</b>	<b>17.405.896,71</b>	<b>22.484.657,93</b>	<b>16.863.493,45</b>
<b>M2 (FSE) - Desenvolvimento do Ensino Pós Secundário e Superior</b>	9	1.045.512,49	784.134,37	588.603,89	441.452,92
Escola de Enfermagem de Angra do Heroísmo	4	360.253,25	270.189,95	150.742,99	113.057,25
Escola Sup. de Enfermagem Ponta Delgada	4	920.813,02	690.609,77	463.904,42	347.928,32
<b>Universidade dos Açores</b>	<b>1</b>	<b>124.699,47</b>	<b>93.524,60</b>	<b>124.699,47</b>	<b>93.524,60</b>
<b>M6 (FEDER) - Infra-estruturas do Ensino Superior</b>		<b>12.833.432,05</b>	<b>9.625.074,04</b>	<b>12.833.432,05</b>	<b>9.625.074,04</b>
Universidade dos Açores	2	12.833.432,05	9.625.074,04	12.833.432,05	9.625.074,04
<b>M7 (FEDER) - Apoio Social à Mobilidade dos Estudantes dos Ensinos Secundário e Superior (Cantinas e Residências)</b>		<b>9.328.917,74</b>	<b>6.996.688,31</b>	<b>9.062.621,99</b>	<b>6.796.966,49</b>
Serviços Acção Social Universidade dos Açores	3	9.328.917,74	6.996.688,31	9.062.621,99	6.796.966,49
<b>Eixo 2 - Apoio à Transição para a Vida Activa e Promoção da Empregabilidade</b>	1	<b>227.701,23</b>	<b>170.775,92</b>	<b>177.344,32</b>	<b>133.008,24</b>
M3 (FSE) - Apoio à Transição para a Vida Activa		227.701,23	170.775,92	177.344,32	133.008,24
Universidade dos Açores	1	227.701,23	170.775,92	177.344,32	133.008,24
<b>Eixo 3 - Sociedade de Aprendizagem</b>	11	<b>2.830.695,81</b>	<b>2.123.021,86</b>	<b>1.832.685,55</b>	<b>1.374.514,16</b>
<b>M5 (FSE) - Formação de Docentes e Outros Agentes</b>		<b>2.830.695,81</b>	<b>2.123.021,86</b>	<b>1.832.685,55</b>	<b>1.374.514,16</b>
Universidade dos Açores	11	2.830.695,81	2.123.021,86	1.832.685,55	1.374.514,16
<b>TOTAL</b>	<b>26</b>	<b>26.266.259,32</b>	<b>19.699.694,49</b>	<b>24.494.687,80</b>	<b>18.371.015,85</b>



O Fundo de Coesão surgiu com os objectivos de contribuir financeiramente para a realização de projectos nos domínios do ambiente e das redes transeuropeias em matéria de infra-estruturas e transportes, e reforçar a Coesão Económica e Social dos Estados-Membros da União cujo produto nacional bruto por habitante seja inferior a 90 % da média comunitária.

Dado o seu âmbito de actuação, ambiente e transportes, têm uma influência muito directa na qualidade de vida das populações e no desenvolvimento económico.

No sector do Ambiente, encontra-se em execução um grupo de projectos de “Tratamento e destino final dos resíduos sólidos urbanos das ilhas de São Miguel, Pico e Terceira”, aprovado em Dezembro de 2000.

Na sequência da aprovação em 18 de Novembro de 2005, da alteração de decisão do projecto, o custo elegível ascende a 22 337 290 euros, a que corresponde um co-financiamento comunitário de 18 986 696 euros. A taxa de execução em 31-12-2006, cifrou-se em 78,5 %.

A 19 de Outubro de 2006 foi aprovada pela Comissão Europeia, a alteração da decisão do projecto de Requalificação do Porto da Praia da Vitória, ascendendo o custo elegível a 33 047 102€, a que corresponde um co-financiamento comunitário de 27 429 095€.

Com a reprogramação deste projecto, ascende a 90,9 milhões de euros o investimento elegível aprovado, até à data, pelo Fundo de Coesão, no âmbito dos Transportes, a que corresponde um co-financiamento comunitário de cerca de 71,9 milhões de euros.

Em termos globais, para um investimento total de 113,2 milhões de euros está aprovado um apoio do Fundo de Coesão de 90,9 milhões de euros, o que representa uma taxa de co-financiamento média de 80,3%.

**Ponto de Situação Fundo de Coesão**

31-12-2006

Data de Aprovação da Decisão em vigor	Código Nº FC	Entidades Executoras	Projectos / Grupos Projectos	Invest. Total Previsto	Apoio F.C. Previsto	Taxa de Comp.	Despesa Validada
<b>AMBIENTE</b>							
18-11-2005	1998/PE/001	DREPA/ Associação de Municípios da Ilha de S. Miguel e do Pico, Serviços Municipalizados de Angra do Heroísmo e Câmara Municipal da Praia da Vitória	Tratamento e Destino Final de RSU ilhas de S. Miguel, Pico e Terceira S. Miguel ..... Pico ..... Terceira .....	<b>22.337.290</b> 9.372.463 3.439.701 9.525.126	<b>18.986.696</b> 7.966.594 2.923.745 8.096.357	85%	<b>17.525.411</b> 9 195 741 2.447.403 5.882.267
<b>TRANSPORTES</b>							
31-07-2006	2003/PT/006	Administração dos Portos do Triângulo e Grupo Ocidental	Reabilitação do Porto de S. Roque do Pico	7.637.210	6.491.628	85%	7.637.210
19-10-2006	2003/PT/010	Administração dos Portos da Terceira e Graciosa	Requalificação do Porto da Praia da Vitória	33.047.102	27.429.095	83%	18.658.223
29-09-2006	2003/PT/011	Secretaria Regional da Economia / Direcção Regional dos Transportes Aéreos e Marítimos (ex DRTC)	Requalificação e Modernização da Aerogare Civil das Lajes	17.948.598	13.820.420	77%	9.934.888
19-12-2005	2005/PT/016	Administração dos Portos das Ilhas de S. Miguel e Sta. Maria, S.A.	Terminal Marítimo de Ponta Delgada	32.189.043	24.141.782	75%	3.696.402
<b>TOTAL GERAL</b>				<b>113.159.243</b>	<b>90.869.621</b>		<b>57.452.134</b>

Em 2006 foram validadas no total 13 pedidos de pagamento, no montante de 21 786 265,17€

Ao nível de controlo de 1º nível foi objecto de auditoria o projecto “Tratamento e Destino Final de RSU ilhas de S. Miguel, Pico e Terceira”, tendo decorrido a acção de controlo no mês de Fevereiro. A despesa controlada ascendeu a 5 836868,05 euros.

A DREPA, entidade gestora sectorial da RAA, esteve presente nas Comissões de Acompanhamento do Fundo de Coesão realizadas respectivamente a 6 e 7 de Abril e a 26 de Outubro, tendo participado na Exposição do Fundo de Coesão inaugurada a 26 de Outubro. Para o evento foi elaborado um folheto de divulgação dos projectos do fundo de Coesão da Região Autónoma dos Açores.



Na sequência da candidatura formulada à Comissão Europeia em 29 de Maio de 2002, foi aprovado em 26 de Março de 2003 o Programa Regional de Acções Inovadoras – PRAI-Açores (CCI 2002 PT 16 0 PP 001).

Gerido pela Direcção Regional de Estudos e Planeamento, o PRAI-Açores teve como data de início 1 de Março de 2003 e data-limite de elegibilidade das despesas 28 de Fevereiro de 2006.

O programa regional de acções inovadoras dos Açores foi concebido com base em intenções de investimento de diversas entidades, as quais foram traduzidas nas acções que o estruturam.

O PRAI-Açores enquadrou-se nas prioridades estratégicas para o desenvolvimento regional, designadamente pelo aumento da competitividade, no quadro de uma política horizontal de desenvolvimento sustentável, valorizando e reforçando o papel das parcerias público-privadas.

Os objectivos definidos foram atingidos com sucesso, permitindo a difusão das novas tecnologias de informação, a dinamização da utilização das TIC's pelas empresas e particulares, o fomento das energias renováveis e a promoção e divulgação da cultura açoriana.

Tendo em vista um controlo eficaz da execução, e de acordo com os Regulamentos Comunitários, a DREPA, enquanto organismo de gestão, foi responsável pela regularidade das operações financiadas e pela aplicação do sistema de controlo interno compatível com a boa gestão financeira

Em 2006 foram analisados 25 pedidos de pagamento de despesa, num volume de 723 documentos correspondendo a 1,3 milhões de euros e efectuados pagamentos no valor de 962.729,86 euros.

O controlo de 1º nível foi desempenhado pela Estrutura de controlo do 1º nível do PRODESA. Foram realizadas acções de controlo a 3 projectos compreendendo a fiscalização dos projectos nas vertentes material, financeira e contabilística.

Há ainda a salientar a missão de encerramento conjunta da Comissão Europeia e DREPA, realizada na semana de 13 a 17 de Fevereiro, tendo-se efectuado reuniões com todos os beneficiários e visitas físicas aos projectos.

A aprovação dos relatórios finais dos projectos e relatório final do Programa foi efectuada, pelo Comité de Direcção, por consulta escrita de 9 de Agosto de 2006.

Para emissão de declaração sobre o certificado final de despesas e o pedido de pagamento de saldo do financiamento comunitário procedeu-se à contratação externa de organismo independente.

O Relatório Final, o pedido de pagamento de saldo e a declaração de organismo independente foram enviados à Comissão Europeia a 25 de Agosto de 2006.

Da análise do pedido final pela Comissão Europeia, notificada já em Março de 2007, a despesa elegível ascendeu a 2.726.910,32 euros e a contribuição devida pelo FEDER a 2.181.527,66 euros, a que correspondeu uma taxa de execução global de 89,2%.

Por acção regista-se que os projectos no âmbito da acção 2 - Fomento do Aproveitamento das energias renováveis e da acção 3 - Dinamização da Actividade Cultural tiveram plena execução. Na acção 1 – Difusão das Tecnologias da Informação os níveis de execução traduzem o atraso registado nalguns projectos, devido à não disponibilização atempada de espaços e/ou a alterações na implementação dos mesmos.

O Programa PRAI-Açores terminou no entanto a totalidade dos projectos aprovados tem continuado/completado as suas acções, de que são exemplo a implementação/manutenção de novas parcerias e a consolidação das iniciativas promovidas.

## PRAI-Açores – Execução Final

31-12-2006

Unidade: euro

EIXO / ACÇÃO / PROJECTO	Entidade	APROVAÇÃO		EXECUÇÃO		TAXA DE
		Custo Total	FEDER	Custo Total	FEDER	EXECUÇÃO
<b>1) Economias regionais baseadas no conhecimento e na inovação tecnológica</b>		1.107.481,3	885.985,1	864.737,3	691.789,9	78,1
Acção 1 - Difusão das Tecnologias da Informação		1.107.481,3	885.985,1	864.737,3	691.789,9	78,1
I-1-01 - InfoNetMóvel – Informática e Internet em Movimento – Açores	Direcção Regional da Ciência e Tecnologia	271.200,0	216.960,0	188.471,9	150.777,6	69,5
I-1-02 - Espaço de Desenvolvimento Empresarial e Tecnológico nos Açores	Câmara do Comércio e Indústria de Ponta Delgada	380.000,0	304.000,0	226.209,9	180.967,9	59,5
I-1-03 - As Novas Tecnologias em Pró do Conhecimento	Câmara do Comércio de Angra do Heroísmo	420.281,3	336.225,1	418.074,2	334.459,4	99,5
I-1-04 - Museus em Rede Século XXI	Direcção Regional da Cultura	36.000,0	28.800,0	31.981,3	25.585,1	88,8
<b>3) Identidade regional e desenvolvimento sustentável</b>		<b>1.858.160,0</b>	<b>1.486.528,0</b>	<b>1.858.032,0</b>	<b>1.486.425,0</b>	<b>100,0</b>
Acção 2 - Fomento do Aproveitamento das Energias Renováveis		1.728.160,0	1.382.528,0	1.728.160,0	1.382.528,0	100,0
III-2-01 - Bases para a investigação e desenvolvimento em Hidrogénio Renovável nos Açores	Laboratório de Ambiente Marinho e Tecnologia, Associação Técnico-Científica (LAMTec-ID)	546.140,0	436.912,0	546.140,0	436.912,0	100,0
III-2-02 - Parque tecnológico interactivo em energias renováveis e hidrogénio renovável nos Açores	Laboratório de Ambiente Marinho e Tecnologia, Associação Técnico-Científica (LAMTec-ID)	461.810,0	369.448,0	461.810,0	369.448,0	100,0
III-2-03 - Definição e Instalação de Demonstradores Reais Facilitadores da Máxima Penetração de Energias Renováveis	Electricidade dos Açores, S.A.	720.210,0	576.168,0	720.210,0	576.168,0	100,0
Acção 3 - Dinamização da Actividade Cultural		130.000,0	104.000,0	129.872,0	103.897,0	99,9
III-3-01 - Centro de Conhecimento dos Açores	Direcção Regional da Cultura/Fundo Regional de Acção Cultural	130.000,0	104.000,0	129.872,0	103.897,0	99,9
<b>4) Medidas de Acompanhamento</b>	Direcção Regional de Estudos e Planeamento	<b>40.000,0</b>	<b>32.000,0</b>	<b>2.431,0</b>	<b>1.944,8</b>	<b>6,1</b>
<b>5) Assistência técnica</b>	Direcção Regional de Estudos e Planeamento	<b>50.000,0</b>	<b>40.000,0</b>	<b>1.710,0</b>	<b>1.368,0</b>	<b>3,4</b>
<b>TOTAL</b>		<b>3.055.641,3</b>	<b>2.444.513,1</b>	<b>2.726.910,3</b>	<b>2.181.527,7</b>	<b>89,2</b>



O Programa de Iniciativa Comunitária (PIC) INTERREG III, insere a Região Autónoma dos Açores na sua vertente B – Cooperação Transnacional, nomeadamente na sub-região Açores-Madeira-Canárias, tendo por objectivo fomentar a cooperação transregional e transnacional, estimulando um desenvolvimento harmonioso, equilibrado e sustentável do conjunto do espaço comunitário.

São beneficiários deste PIC direcções regionais e outras entidades governamentais, câmaras municipais e associações de municípios, observatórios e institutos, associações empresariais e juvenis, hospitais, ONG's, a universidade dos Açores, entre outros.

A comparticipação FEDER, destinada aos investimentos originários dos Açores, atinge um montante de 32,6 milhões de euros.

Em Fevereiro de 2003, o Comité de Gestão do INTERREG III B Açores-Madeira-Canárias aprovou formalmente 55 candidaturas com participação Açoriana, resultantes da 1ª Convocatória.

Em Maio de 2004 foram formalmente aprovados em Comité de Gestão 58 projectos com participação Açoriana, provenientes da 2ª Convocatória.

Em Novembro de 2004 foram aprovadas na 3ª Convocatória, e em Comité de Gestão, 3 candidaturas com participação Açoriana. Esta convocatória teve a característica peculiar de reportar apenas a projectos de cooperação com países terceiros.

Em Outubro de 2005, o Comité de Gestão do Programa aprovou formalmente 32 projectos com participação Açoriana relativos à 4ª Convocatória. Ainda relativamente a esta Convocatória, 1 dos projectos com participação Açoriana foi aprovado condicionado à aceitação da Reprogramação Financeira do Programa por parte da Comissão Europeia, que posteriormente foi aprovada. Foi também criada uma lista de reserva que serviu para que o Comité de Gestão pudesse adjudicar remanescentes financeiros, provenientes da inexecução de projectos de anteriores convocatórias, do



eixo da assistência técnica ou dos juros gerados pela conta única do programa. Desta lista de reserva foram aprovados 8 Projectos com participação Açoriana, em Junho de 2006. Assim sendo, na 4ª Convocatória foram aprovados 41 Projectos com participação dos Açores.

Na tabela seguinte é indicado, por eixo e medida, o FEDER aprovado, o FEDER executado, a taxa de execução e o peso relativo no total do Programa, relativamente às quatro convocatórias.

Até Dezembro de 2006 foi comprometido nos Açores um valor FEDER de cerca de 31,69 milhões de euros (excluindo a assistência técnica do Programa) e apurada uma execução do Fundo no valor de cerca de 20.29 milhões de euros (64.04 %).

**INTERREG III B AÇORES-MADEIRA-CANÁRIAS – DESAGREGAÇÃO POR CONVOCATÓRIA  
FEDER APROVADO**

	FEDER Aprovado (€)				Peso Relativo dos Eixos/Medidas no Total do Investimento (%)				FEDER Executado (€)				Taxa de execução por medida (%) (FEDER executado/ FEDER aprovado)			
	1ª	2ª	3ª	4ª	1ª	2ª	3ª	4ª	1ª	2ª	3ª	4ª	1ª	2ª	3ª	4ª
Medida 1.1 - Desenvolvimento socioeconómico no âmbito urbano	552 877,22	172 562,04	0,00	79 999,99	4,70	1,51	0,00	1,00	501 234,26	157 118,84	0,00	0,00	90,66	91,05	0,00	0,00
Medida 1.2 - Desenvolvimento socioeconómico de zonas rurais	770 381,35	769 161,20	0,00	85 000,00	6,55	6,72	0,00	1,06	680 445,32	599 278,36	0,00	0,00	88,33	77,91	0,00	0,00
Medida 1.3 - Ordenamento territorial a nível regional e insular e inter-relação entre zonas urbanas e rurais	372 806,02	376 908,71	0,00	351 456,08	3,17	3,29	0,00	4,38	331 712,48	376 711,40	0,00	84 757,78	88,98	99,95	0,00	24,12
Medida 1.4 - Cooperação nos domínios do ordenamento do território e do desenvolvimento urbano - rural entre as RUP da União Europeia	0,00	0,00	0,00	0,00	0,00	0,00	0,00	0,00	0,00	0,00	0,00	0,00	0,00	0,00	0,00	0,00
<b>EIXO 1 - Ordenamento do Território e Desenvolvimento Urbano-Rural</b>	<b>1 696 064,59</b>	<b>1 318 631,95</b>	<b>0,00</b>	<b>516 456,07</b>	<b>14,42</b>	<b>11,52</b>	<b>0,00</b>	<b>6,44</b>	<b>1 513 392,06</b>	<b>1 133 108,60</b>	<b>0,00</b>	<b>84 757,78</b>	<b>89,23</b>	<b>85,93</b>	<b>0,00</b>	<b>16,41</b>
Medida 2.1 - Apoio às iniciativas públicas e privadas para melhorar as infra-estruturas e os serviços de transporte e comunicações	178 066,73	1 390 748,75	0,00	342 231,21	1,51	12,15	0,00	4,27	141 342,86	598 267,31	0,00	46 487,21	79,38	43,02	0,00	13,58
Medida 2.2 - Intermodalidade e incorporação de meios de transporte alternativos que respeitem o ambiente	187 391,85	0,00	0,00	0,00	1,59	0,00	0,00	0,00	186 597,77	0,00	0,00	0,00	99,58	0,00	0,00	0,00
Medida 2.3 - Desenvolvimento da sociedade de informação, da investigação e desenvolvimento	4 349 984,78	3 521 777,83	0,00	2 404 678,29	36,98	30,78	0,00	29,98	4 118 145,10	2 762 554,43	0,00	66 779,95	94,67	78,44	0,00	2,78
Medida 2.4 - Cooperação entre as RUP da União Europeia	0,00	44 625,00	0,00	0,00	0,00	0,39	0,00	0,00	0,00	41 391,21	0,00	0,00	0,00	92,75	0,00	0,00
<b>EIXO 2 - Desenvolvimento dos Transportes e Comunicações, Sociedade da Informação e Investigação e Desenvolvimento (I&amp;D)</b>	<b>4 715 443,36</b>	<b>4 957 151,58</b>	<b>0,00</b>	<b>2 746 909,50</b>	<b>40,09</b>	<b>43,32</b>	<b>0,00</b>	<b>34,24</b>	<b>4 446 085,73</b>	<b>3 402 212,94</b>	<b>0,00</b>	<b>113 267,16</b>	<b>94,29</b>	<b>68,63</b>	<b>0,00</b>	<b>4,12</b>
Medida 3.1 - Cooperação pública e privada entre as regiões e com países limítrofes em sectores económicos emergentes	1 440 360,80	608 584,43	0,00	850 000,00	12,24	5,32	0,00	10,60	1 345 651,42	479 558,47	0,00	103 742,59	93,42	78,80	0,00	12,21
Medida 3.2 - Acções de formação ligadas à melhoria da competitividade do tecido produtivo e à melhoria dos serviços públicos	385 036,99	281 362,75	0,00	304 000,00	3,27	2,46	0,00	3,79	233 699,58	156 147,45	0,00	0,00	60,70	55,50	0,00	0,00
Medida 3.3 - Cooperação institucional	328 056,12	595 605,71	0,00	630 881,90	2,79	5,21	0,00	7,86	289 160,99	539 251,26	0,00	93 277,18	88,14	90,54	0,00	14,79
Medida 3.4 - Cooperação entre as RUP da União Europeia	49 999,98	53 602,45	0,0	50 000,00	0,43	0,47	0,00	0,62	49 875,39	0,00	0,00	0,00	99,75	0,00	0,00	0,00
Medida 3.5 - Cooperação com Países Terceiros	0,00	0,00	460 632,00	40 000,00	0,00	0,00	100,00	0,50	0,00	0,00	150 215,33	34 000,00	0,00	0,00	32,61	85,00
<b>EIXO 3 - Promoção da Cooperação Económica e Institucional</b>	<b>2 203 453,89</b>	<b>1 539 155,34</b>	<b>460 632,00</b>	<b>1 874 882,30</b>	<b>18,73</b>	<b>13,45</b>	<b>100,00</b>	<b>23,37</b>	<b>1 918 387,38</b>	<b>1 174 957,18</b>	<b>150 215,33</b>	<b>231 019,77</b>	<b>87,06</b>	<b>76,34</b>	<b>32,61</b>	<b>12,32</b>

**INTERREG III B AÇORES-MADEIRA-CANÁRIAS – DESAGREGAÇÃO POR CONVOCATÓRIA  
FEDER APROVADO**

	FEDER Aprovado (€)				Peso Relativo dos Eixos/Medidas no Total do Investimento (%)				FEDER Executado (€)				Taxa de execução por medida (%) (FEDER executado/ FEDER aprovado)			
	1ª	2ª	3ª	4ª	1ª	2ª	3ª	4ª	1ª	2ª	3ª	4ª	1ª	2ª	3ª	4ª
Medida 4.1 - Melhoria e preservação dos recursos naturais e da biodiversidade, gestão de riscos e protecção civil	419 376,05	1 168 053,00	0,00	754 125,98	3,57	10,21	0,00	9,40	383 617,91	1.061.337,96	0,00	0,00	91,47	90,86	0,00	0,00
Medida 4.2 - Meio marinho e costeiro: ordenamento do litoral e melhoria da gestão e do conhecimento dos recursos marinhos	1 270 942,95	1 045 458,50	0,00	794 449,95	10,80	9,14	0,00	9,90	1 254 178,56	1.038.899,95	0,00	13.404,92	98,68	99,37	0,00	1,69
Medida 4.3 - Energia e recursos hídricos, com especial ênfase na promoção das energias renováveis	306 000,00	342 210,00	0,00	466 076,25	2,60	2,99	0,00	5,81	273 533,03	259.069,47	0,00	223.415,29	89,39	75,70	0,00	47,94
Medida 4.4 - Desenvolvimento do turismo sustentado	555 738,72	297 500,00	0,00	494 364,25	4,72	2,60	0,00	6,16	459 093,23	245.390,49	0,00	39.268,17	82,61	82,48	0,00	7,94
Medida 4.5 - Conservação, valorização e gestão sustentável do património cultural	577 945,23	774 373,38	0,00	375 010,65	4,91	6,77	0,00	4,67	528 105,37	301.205,75	0,00	40.288,44	91,38	38,90	0,00	10,74
Medida 4.6 - Cooperação entre as RUP da União Europeia	18 054,00	0,00	0,00	0,00	0,15	0,00	0,00	0,00	6 211,59	0,00	0,00	0,00	34,41	0,00	0,00	0,00
EIXO 4 - Valorização e Gestão Sustentada dos Recursos Naturais e Culturais	3 148 056,95	3 627 594,89	0,00	2 884 027,08	26,76	31,70	0,00	35,95	2 904 739,69	2.905.903,62	0,00	316.376,83	92,27	80,11	0,00	10,97
TOTAL	11 763 018,79	11 442 533,75	460 632,00	8 022 274,94					10 782 604,85	8.616.182,34	150.215,33	745.421,53				



O Programa de Iniciativa Comunitária LEADER+ é um instrumento que permite experimentar outras abordagens de intervenção no espaço rural, respeitando a dimensão ambiental, económica, social e cultural dos territórios rurais.

O LEADER+ sublinha a importância das populações locais tomarem consciência do valor dos seus territórios, da riqueza das suas identidades e da qualidade das suas paisagens e nesta perspectiva apontam para a necessidade de se criarem condições para a aquisição de competências e intervenção activa dos actores locais nos seus territórios.

A 14 de Abril de 2000 a Comissão das Comunidades Europeias adoptou, em conformidade com o disposto no Regulamento (CE) nº 1260/1999, as orientações relativas à iniciativa comunitária de desenvolvimento rural LEADER+ - Comunicação 2000/C 139/05.

Em conformidade com o mesmo Regulamento e com a Comunicação aos Estados Membros, Portugal apresentou à Comissão, em Novembro de 2000, uma proposta de Programa Nacional LEADER+, que foi aprovado em 25 de Julho de 2001. Posteriormente foi apresentada uma alteração ao Programa Nacional LEADER+, que foi aprovada por Decisão da Comissão C(2003) 4461, de 24 de Novembro de 2003. O LEADER+ é uma iniciativa comunitária, financiada pelo FEOGA-Orientação e por contribuições públicas e privadas.

Os objectivos do programa são incitar e apoiar os agentes rurais a reflectir sobre o potencial dos respectivos territórios numa perspectiva de mais longo prazo. A iniciativa visa incentivar a aplicação de estratégias originais de desenvolvimento sustentável, integradas e de grande qualidade, cujo objecto seja a experimentação de novas formas de:

- Valorização do património natural e cultural;
- Reforço do ambiente económico, no sentido de contribuir para a criação de postos de trabalho;
- Melhoria da capacidade organizacional das respectivas comunidades.

Os beneficiários são os «Grupos de Acção Local» (GAL) que elaboraram estratégias de desenvolvimento para os seus territórios locais e são responsáveis pela sua aplicação. Os Grupos de Acção Local (GAL) são uma expressão equilibrada e representativa dos parceiros dos diversos meios socioeconómicos do território. Para efeitos de decisão os parceiros económicos e as associações representam pelo menos 50% da parceria local.

Os GAL são parcerias organizadas entre entidades públicas e privadas que entre si, acordaram uma estratégia comum de intervenção para o território, consubstanciada num Plano de Desenvolvimento Local (PDL). Os GAL têm competências para gerir o Plano de Desenvolvimento Local com autonomia, respeitando os normativos nacionais e comunitários em vigor.

Os GAL actuam em territórios de pequena dimensão e de carácter rural, formando um conjunto homogéneo do ponto de vista físico (geográfico), económico e social.

Na Região Autónoma dos Açores existem 4 Grupos de Acção Local que cobrem o total do território da Região:

**ADELIAÇOR** — Associação para o Desenvolvimento Local de Ilhas dos Açores – S. Jorge, Pico, Faial, Flores e Corvo;

**ARDE** — Associação Regional para o Desenvolvimento – concelho de Ponta Delgada e Stª Maria;

**ASDEPR** — Associação para o Desenvolvimento e Promoção Rural – S. Miguel, com excepção do concelho de Ponta Delgada;

**GRATER** — Associação de Desenvolvimento Regional – Terceira e Graciosa.

#### Execução Financeira – 2006

Unidade: euro

	Total	FEOGA-O	Administração Central
ARDE	565 221,52	295 645,44	95 283,96
GRATER	1 026 539,02	442 017,66	112 807,91
ASDEPR	669 563,28	329 165,87	73 668,68
ADELIAÇOR	706 489,70	368 326,13	104 270,22
TOTAL	2 967 813,52	1 435 155,10	386 030,77

#### Orçamento Previsto – 2007

Unidade: euro

	Total	FEOGA-O	Administração Central
ARDE	407 100,39	205 366,74	149 415,87
GRATER	1 050 000,00	549 360,00	121 065,00
ASDEPR	1 273 206,58	768 442,55	126 280,66
ADELIAÇOR	1 968 512,34	989 950,58	189 161,91
TOTAL	4 698 819,31	2 513 119,87	585 923,44



O “Plano de Desenvolvimento Rural da Região Autónoma dos Açores 2000-2006” (adiante designado PDRu-Açores), engloba 4 intervenções – Medidas Agro-Ambientais, Zonas Desfavorecidas, Reforma Antecipada e Florestação de Terras Agrícolas – que, no seu conjunto, movimentam administrativamente mais de 8 400 processos por ano.

O PDRu-Açores assume um papel determinante na concretização da estratégia regional de Desenvolvimento Agrícola e Rural definida para o período 2000-2006, articulando-se com os restantes instrumentos de política agrícola e de desenvolvimento rural, na prossecução dos seguintes objectivos globais:

- Melhorar a competitividade global e o valor acrescentado da produção agrícola açoriana e, em particular, do seu sector pecuário;
- Sustentabilizar os processos produtivos, compatibilizando-os com a defesa e valorização dos recursos naturais e do ambiente;
- Reduzir as diferenças de rendimento e das condições de acesso aos factores de produção entre os agricultores açorianos e os agricultores do resto da Europa;
- Reduzir as assimetrias estruturais, económicas e sociais entre as ilhas do Arquipélago e melhorar a qualidade de vida das populações rurais;
- Rejuvenescer o tecido produtivo e ao mesmo tempo contribuir para melhorar a estrutura fundiária e as condições de produção na Região;
- Aumentar a contribuição da floresta para a economia e para a melhoria do ambiente, reduzindo o seu actual carácter subsidiário e residual.

A execução financeira do PDRu-Açores no ano FEOGA-G 2006 (16-10-2005 a 15-10-2006) atingiu uma despesa pública total de 19,8 milhões de euros, correspondendo a 16,5 milhões de euros de contribuição do FEOGA-G. A execução correspondeu a 75,6% do valor previsional comunicado à Comissão Europeia em 30/09/2005.

Unidade: 1000 €

INTERVENÇÕES	2006								
	Programação Indicativa <sup>1)</sup>			Previsão de despesas <sup>2)</sup>			Despesa Efectiva <sup>3)</sup>		
	DP total	ORAA	UE	DP total	ORAA	UE	DP total	ORAA	UE
<b>MEDIDAS AGRO-AMBIENTAIS.....</b>	<b>7.085</b>	<b>1.065</b>	<b>6.020</b>	<b>7.085</b>	<b>1.065</b>	<b>6.020</b>	<b>6.562,0</b>	<b>984,3</b>	<b>5.577,7</b>
Agro-Ambientais (novo regime) .....	7.059	1.059	6.000	7.059	1.059	6.000	6.551,8	982,8	5.569,0
Agro-Ambientais (Reg. 2078/92)	26	6	20	26	6	20	10,2	1,5	8,7
<b>ZONAS DESFAVORECIDAS .....</b>	<b>10.435</b>	<b>1.565</b>	<b>8.870</b>	<b>10.435</b>	<b>1.565</b>	<b>8.870</b>	<b>9.310,4</b>	<b>1.396,6</b>	<b>7.913,8</b>
<b>REFORMA ANTECIPADA.....</b>	<b>6.000</b>	<b>1.300</b>	<b>4.700</b>	<b>6.000</b>	<b>1.300</b>	<b>4.700</b>	<b>3.147,6</b>	<b>728,5</b>	<b>2.419,1</b>
Reforma antecipada (novo regime)...	2.000	300	1.700	2.000	300	1.700	584,1	87,6	496,5
Reforma antecipada (Reg. 2079/92).	4.000	1.000	3.000	4.000	1.000	3.000	2.563,5	640,9	1.922,6
<b>FLORESTAÇÃO DE TERRAS AGRÍCOLAS .....</b>	<b>2.292</b>	<b>432</b>	<b>1.860</b>	<b>2.292</b>	<b>432</b>	<b>1.860</b>	<b>800,2</b>	<b>188,7</b>	<b>611,5</b>
Florestação de terras agrícolas (novo regime).....	1.412	212	1.200	1.412	212	1.200	113,8	17,1	96,7
Florestação de terras agrícolas (Reg. 2080/92).....	880	220	660	880	220	660	686,4	171,6	514,8
<b>AVALIAÇÃO .....</b>	<b>100</b>	<b>50</b>	<b>50</b>	<b>100</b>	<b>50</b>	<b>50</b>	<b>0,0</b>	<b>0,0</b>	<b>0,0</b>
<b>TOTAL .....</b>	<b>25.912</b>	<b>4.412</b>	<b>21.500</b>	<b>25.912</b>	<b>4.412</b>	<b>21.500</b>	<b>19.820,2</b>	<b>3.298,1</b>	<b>16.522,1</b>

<sup>1)</sup> Montantes aprovados pela Decisão C (2001) 475, alterada pela Decisão C (2002) 3437 e pela Decisão C(2006) 5010

<sup>2)</sup> Montantes comunicados em 30/09/05, nos termos do Regulamento (CE) n.º 817/2004, da Comissão, de 29 de Abril

<sup>3)</sup> Fonte: INGA.





# **ANEXOS**



## **DESAGREGAÇÃO DO PLANO POR OBJECTIVO**



# Execução Financeira do PLANO 2006

## Desagregação Sectorial por Objectivo

Euro

Objectivo/Programa/Projecto/Acção	Dotações		Execução	
	Inicial	Revista	Valor	%
<b>TOTAL</b>	325 680 425	325 680 425	306 128 051	94,00
<b>QUALIFICAR OS RECURSOS HUMANOS POTENCIANDO A SOCIEDADE DO CONHECIMENTO</b>	64 312 000	64 312 000	62 851 510	97,73
<b>1 DESENVOLVIMENTO DAS INFRA-ESTRUTURAS EDUCACIONAIS E DO SISTEMA EDUCATIVO</b>	27 652 000	27 652 000	27 072 150	97,90
1 1 Construções Escolares	24 100 000	21 680 100	21 154 141	97,57
1 1 1 Manutenção e reparação de instalações escolares, propriedade da R.A.A.	2 500 000	2 548 000	2 538 699	99,63
1 1 2 Construção da Escola Básica e Secundária Tomás de Borba (São Carlos)	7 000 000	9 600 000	9 498 389	98,94
1 1 3 Construção, reparação e remodelação do parque escolar do 1º Ciclo (DLR nº 32/2002/A, de 8 de Agosto)	500 000	212 000	208 479	98,34
1 1 4 Requalificação da EB 2 Roberto Ivens	2 200 000	2 287 300	2 199 178	96,15
1 1 5 Reparação e Adaptação do Ensino Secundário EB2,3/S Padre Manuel A. Cunha	200 000			
1 1 6 Ampliação e Reparação da Escola Básica Francisco Ornelas da Câmara	4 900 000	4 039 000	4 032 918	99,85
1 1 7 Adaptação ao Ensino Secundário e Grande Reparação da EB2,3/S Santa Cruz da Graciosa	3 000 000	521 905	452 156	86,64
1 1 9 Construção das Instalações Desportivas da EB 1,2,3/JI das Furnas	250 000	250 000	250 000	100,00
1 1 10 Reparação e Adaptação ao Ensino Secundário da EB 2,3 Vila Franca do Campo	1 000 000	60 300	58 483	96,99
1 1 11 Grande Reparação e Adaptação ao ES da EB 2,3/S das Lajes do Pico	200 000	200 000	200 000	100,00
1 1 12 Construção da Escola Básica 1,2,3/JI de Ponta Garça	500 000	770 500	761 645	98,85
1 1 13 Construção da EB 2,3 de Água de Pau	150 000			
1 1 14 Construção da EB 2,3 Francisco F. Drumond - São Sebastião	500 000	355 000	162 025	45,64
1 1 15 Grande Reparação e Adaptação ao Ensino Secundário da EB 2,3/S de Velas	200 000	270		0,00
1 1 16 Assistência técnica e fecho financeiro	100 000	18 000	6 023	33,46
1 1 17 Construção E.S. Dr. Manuel de Arriaga - Horta	300 000	167 825	136 145	81,12
1 1 18 Requalificação da EB 3/S Antero de Quental	500 000	650 000	650 000	100,00
1 1 19 Construção da EB 2,3 do Ramo Grande	100 000			
1 2 Equipamentos Escolares	1 000 000	2 897 500	2 897 500	100,00
1 2 1 Aquisição de Equipamentos para a Educação Pré-Escolar e os Ensino Básico e Secundário	1 000 000	2 897 500	2 897 500	100,00
1 3 Formação Profissional	1 337 000	1 549 400	1 549 400	100,00
1 3 1 Formação do Pessoal Docente e não Docente	667 000	750 800	750 800	100,00
1 3 2 Apoio ao Ensino Profissional	670 000	798 600	798 600	100,00
1 4 Tecnologias da Informação	215 000	407 000	370 126	90,94
1 4 1 INTERREG III Açores-Madeira-Canárias	85 000	116 000	81 234	70,03
1 4 2 Reestruturação da Rede Local - Açores - Região Digital	30 000	260 000	258 278	99,34
1 4 3 Internet nas escolas	100 000	31 000	30 614	98,76
1 5 Intervenção Específica em Rabo de Peixe - Educação	1 000 000	1 118 000	1 100 984	98,48
1 5 1 Grande Reparação da EB1,2,3/JI Rui Galvão de Carvalho	1 000 000	1 118 000	1 100 984	98,48
<b>2 DESENVOLVIMENTO DA ACTIVIDADE CIENTÍFICA E TECNOLÓGICA</b>	8 550 000	8 550 000	8 293 983	97,01
2 1 Investigação, Ciência e Tecnologia nos Açores	8 550 000	8 550 000	8 293 983	97,01
2 1 1 Apoio a instituições de investigação científica (INCA)	1 350 000	1 327 586	1 302 586	98,12
2 1 2 Projectos de Investigação científica e tecnológica com interesse para o desenvolvimento sustentável dos Açores (INCITA)	650 000	451 352	434 853	96,34
2 1 3 Apoio à Formação Avançada (FORMAC)	300 000	221 557	221 555	100,00

## Execução Financeira do PLANO 2006

### Desagregação Sectorial por Objectivo

Euro

Objectivo/Programa/Projecto/Acção	Dotações		Execução	
	Inicial	Revista	Valor	%
2 1 4 Apoio à divulgação científica e tecnológica (CITECA)	700 000	674 097	674 097	100,00
2 1 5 Iniciativas de I&D de contexto empresarial (PRICE)	300 000			
2 1 6 Apoio ao desenvolvimento das Tecnologias de Informação e da Comunicação (Pratica)	2 250 000	2 781 192	2 573 801	92,54
2 1 7 Apoio à integração dos cidadãos portadores de deficiência na Sociedade do Conhecimento (CIDEF)	100 000	219 599	219 133	99,79
2 1 8 Licenciamento de software do GRA e Instalações e equipamentos da DRCT	2 500 000	2 474 617	2 467 958	99,73
2 1 9 Apoio à Tripolaridade da Universidade dos Açores	350 000	350 000	350 000	100,00
2 1 10 Apoio à Instalação do DOP-UA	50 000	50 000	50 000	100,00
<b>3 JUVENTUDE, EMPREGO E FORMAÇÃO PROFISSIONAL</b>	<b>4 708 500</b>	<b>4 708 500</b>	<b>4 701 208</b>	<b>99,85</b>
<b>3 1 Juventude</b>	<b>1 780 000</b>	<b>1 383 958</b>	<b>1 383 804</b>	<b>99,99</b>
3 1 1 Ocupação do Tempo Livre dos Jovens	200 000	228 278	228 275	100,00
3 1 2 Mobilidade Juvenil	400 000	544 087	543 940	99,97
3 1 3 Pousadas de Juventude	20 000	11 336	11 335	99,99
3 1 4 Programa de Incentivo ao Associativismo Juvenil	500 000	459 858	459 856	100,00
3 1 5 Rede Regional de Informação Juvenil	15 000	15 000	15 000	100,00
3 1 6 Programa INICIATIVA	125 000	125 399	125 399	100,00
3 1 7 Pousada de Juventude do Pico	500 000			
3 1 8 Pousada de Juventude de Santa Maria	20 000			
<b>3 2 Emprego e Formação Profissional</b>	<b>2 910 000</b>	<b>3 306 042</b>	<b>3 298 904</b>	<b>99,78</b>
3 2 1 Formação Profissional	250 000	416 005	409 100	98,34
3 2 2 Escola Profissional das Capelas	1 500 000	1 840 000	1 840 000	100,00
3 2 3 Programas de Emprego	100 000	100 000	100 000	100,00
3 2 4 Adequação Tecnológica dos Serviços	50 000	123 199	123 089	99,91
3 2 5 Orientação, Reconversão e Qualificação de Desempregados	100 000	250 000	250 000	100,00
3 2 6 Reconversão e Qualificação de Activos	100 000	100 000	100 000	100,00
3 2 7 Escola de Formação Turística e Hoteleira	700 000	385 469	385 347	99,97
3 2 8 Estudos, Projectos, Conferências e Cooperação	15 000	16 369	16 368	99,99
3 2 9 Mercado Social de Emprego	75 000	75 000	75 000	100,00
3 2 10 Centro de Recursos em Conhecimento	20 000			
<b>3 3 Intervenção Específica em Rabo de Peixe - Juventude e Emprego</b>	<b>18 500</b>	<b>18 500</b>	<b>18 500</b>	<b>100,00</b>
3 3 1 Apoio a Actividades Juvenis em Rabo de Peixe	10 000	10 000	10 000	100,00
3 3 2 Apoio ao Emprego em Rabo de Peixe	8 500	8 500	8 500	100,00
<b>4 PATRIMÓNIO E ACTIVIDADES CULTURAIS</b>	<b>10 441 500</b>	<b>10 441 500</b>	<b>9 979 708</b>	<b>95,58</b>
<b>4 1 Dinamização de Actividades Culturais</b>	<b>2 384 000</b>	<b>2 514 000</b>	<b>2 361 608</b>	<b>93,94</b>
4 1 1 Escolas de Formação	150 000	96 120	95 464	99,32
4 1 2 Edição de Obras de Cariz Cultural	99 000	61 999	61 814	99,70
4 1 3 Rede de Leitura Pública	100 000	54 415	47 805	87,85
4 1 4 Bolsas para Formação Artística e Técnica	20 000	5 965	5 903	98,97
4 1 5 Orquestra Regional dos Açores - ( Lira Açoriana )	100 000	82 507	81 360	98,61
4 1 6 Eventos de Iniciativa Governamental	450 000	695 628	568 116	81,67
4 1 7 Arte Contemporânea dos Açores - ArTca	150 000	142 707	140 645	98,56
4 1 8 Apoios a Actividades de Relevante Interesse Cultural	1 175 000	1 354 748	1 341 156	99,00
4 1 9 Laboratório-Escola Móvel de Teatro	140 000	19 911	19 345	97,16
<b>4 2 Defesa e Valorização do Património Arquitectónico e Cultural</b>	<b>7 532 500</b>	<b>7 402 500</b>	<b>7 093 190</b>	<b>95,82</b>
4 2 1 Aquisição e Restauro de Bens de Valor Cultural	200 000	931 317	908 647	97,57
4 2 2 Inventário do Património Artístico e Cultural	70 000	195 092	177 727	91,10
4 2 3 Classificação de Imóveis em Núcleos Protegidos	500 000	421 145	369 630	87,77

## Execução Financeira do PLANO 2006

### Desagregação Sectorial por Objectivo

Euro

Objectivo/Programa/Projecto/Acção	Dotações		Execução	
	Inicial	Revista	Valor	%
4 2 4 Biblioteca Pública e Arquivo de Angra do Heroísmo: Novas Instalações	250 000	115 161	112 488	97,68
4 2 5 Investigação Arqueológica	85 000	165 685	165 618	99,96
4 2 6 Museus, Bibliotecas e Arquivos	1 105 000	925 106	859 302	92,89
4 2 7 Museu do Pico - Museu dos Baleeiros	450 000	38 123	37 556	98,51
4 2 8 Salvaguarda do Património Baleeiro	100 000	334 023	333 960	99,98
4 2 9 Divulgação e Sensibilização do Património Cultural	5 000	89 094	86 151	96,70
4 2 10 Aquisição de Conteúdos para Bibliotecas e Arquivos Públicos	75 000	85 501	69 230	80,97
4 2 11 Inventário e Tratamento dos Arquivos da Região	50 000	25 129	19 127	76,12
4 2 12 Aquisição, Recuperação e Conservação de Instalações para ONG's Culturais	392 500	300 858	300 527	99,89
4 2 13 Recolhimento de Santa Bárbara - Museu Carlos Machado	1 000 000	23 013	17 436	75,77
4 2 14 Igreja do Colégio de Ponta Delgada - Musealização	250 000	157 657	149 501	94,83
4 2 15 Casa Walter Bensaúde - B. P. A. da Horta	2 400 000	2 409 072	2 314 022	96,05
4 2 17 Casa Armando Cortes Rodrigues	300 000	674 479	660 275	97,89
4 2 18 Palácio de Santana - Conservação e Restauro	300 000	512 045	511 991	99,99
<b>4 3 Intervenção Específica em Rabo de Peixe - Cultura</b>	<b>25 000</b>	<b>25 000</b>	<b>24 910</b>	<b>99,64</b>
4 3 1 Actividades Culturais	25 000	25 000	24 910	99,64
<b>4 4 Sismo- Cultura</b>	<b>500 000</b>	<b>500 000</b>	<b>500 000</b>	<b>100,00</b>
4 4 1 Sismo - Execução do Protocolo com a Diocese de Angra	500 000	500 000	500 000	100,00
<b>5 DESENVOLVIMENTO DESPORTIVO</b>	<b>12 110 000</b>	<b>12 110 000</b>	<b>12 106 519</b>	<b>99,97</b>
<b>5 1 Instalações e Equipamentos</b>	<b>2 380 000</b>	<b>2 026 549</b>	<b>2 024 928</b>	<b>99,92</b>
5 1 1 Apoio à Construção e Beneficiação de Instalações Desportivas	150 000	150 000	150 000	100,00
5 1 2 Apoio ao Arrelvamento de Campos de Futebol	150 000	71 429	71 428	100,00
5 1 3 Parque Desportivo de São Miguel	200 000	165 484	165 482	100,00
5 1 4 Parque Desportivo da Ilha Terceira	1 000 000	716 076	716 072	100,00
5 1 5 Parque Desportivo do Faial	240 000	221 634	220 233	99,37
5 1 6 Modernização e Apetrechamento de Instalações	100 000	189 611	189 398	99,89
5 1 7 Apoio à Aquisição de Viaturas (Carrinhas) para os Clubes e Associações Desportivas	80 000	96 507	96 506	100,00
5 1 8 Requalificação de Polidesportivos	90 000	90 000	90 000	100,00
5 1 9 Apoio à Construção de Pavilhões Desportivos de Clubes	250 000	225 000	225 000	100,00
5 1 10 Acessibilidades às Instalações dos Serviços	50 000	47 008	47 008	100,00
5 1 11 Apoio à Construção e Beneficiação de Sedes Sociais de Clubes e Associações Desportivas	70 000	53 800	53 800	100,00
<b>5 2 Actividades Desportivas</b>	<b>6 580 000</b>	<b>6 943 311</b>	<b>6 942 975</b>	<b>100,00</b>
5 2 1 Apoio a Clubes por Utilização de Atletas Formados na Região	250 000	102 651	102 651	100,00
5 2 2 Desporto Escolar	250 000	256 750	256 416	99,87
5 2 3 Prémios de Classificação e Subida de Divisão	1 400 000	1 402 138	1 402 137	100,00
5 2 4 Apoio ao Acesso de Atletas a Alta Competição	125 000	115 109	115 108	100,00
5 2 5 Actividade Física e Desportiva Adaptada	80 000	69 505	69 505	100,00
5 2 7 Apoio à Participação em Quadros Competitivos Nacionais e Série Açores	2 500 000	2 217 740	2 217 740	100,00
5 2 8 Apoio às actividades das associações desportivas	1 975 000	2 779 418	2 779 418	100,00
<b>5 3 Promoção e Formação</b>	<b>3 000 000</b>	<b>2 926 674</b>	<b>2 925 151</b>	<b>99,95</b>
5 3 1 Congressos e Seminários	40 000	14 813	14 767	99,69
5 3 2 Estrutura Técnica Associativa	305 000	295 509	295 508	100,00
5 3 3 Estudos e Investigação	40 000	18 625	18 606	99,90
5 3 4 Eventos Desportivos	150 000	128 500	128 499	100,00
5 3 5 Promoção e formação na área do desporto	250 000	308 984	308 983	100,00

## Execução Financeira do PLANO 2006

### Desagregação Sectorial por Objectivo

Euro

Objectivo/Programa/Projecto/Acção	Dotações		Execução	
	Inicial	Revista	Valor	%
5 3 6 Jogos das Ilhas	200 000	200 802	199 763	99,48
5 3 7 Escolinhas do Desporto	180 000	211 502	211 500	100,00
5 3 8 Actividades de Treino e Competição	1 800 000	1 697 111	1 696 863	99,99
5 3 9 Actividade Física e Desportiva dos Adultos	35 000	50 828	50 662	99,67
<b>5 4 Intervenção Específica em Rabo de Peixe - Desporto</b>	<b>150 000</b>	<b>213 466</b>	<b>213 465</b>	<b>100,00</b>
5 4 1 Dinamização de Actividades Desportivas em Rabo de Peixe	50 000	14 079	14 079	100,00
5 4 2 Apoio à Participação em Quadros Competitivos Nacionais	100 000	199 387	199 386	100,00
<b>6 APOIO AOS MEDIA</b>	<b>850 000</b>	<b>850 000</b>	<b>697 942</b>	<b>82,11</b>
<b>6 1 Apoio aos media</b>	<b>850 000</b>	<b>850 000</b>	<b>697 942</b>	<b>82,11</b>
6 1 1 Promedia	500 000	336 058	228 745	68,07
6 1 2 Promoção mediática dos Açores no exterior	150 000	313 722	311 701	99,36
6 1 3 Apoio Regional ao serviço público de rádio e televisão	100 000	100 220	100 220	100,00
6 1 4 Jornal Oficial	100 000	100 000	57 276	57,28
<b>AUMENTAR A PRODUTIVIDADE E A COMPETITIVIDADE DA ECONOMIA</b>	<b>120 146 809</b>	<b>120 146 809</b>	<b>112 703 156</b>	<b>93,80</b>
<b>7 FOMENTO AGRÍCOLA</b>	<b>19 815 000</b>	<b>19 815 000</b>	<b>19 262 888</b>	<b>97,21</b>
<b>7 1 Infra-Estruturas Agrícolas</b>	<b>4 680 000</b>	<b>4 680 000</b>	<b>4 668 494</b>	<b>99,75</b>
7 1 1 Abastecimento de Água	1 390 000	1 390 000	1 390 000	100,00
7 1 2 Caminhos Agrícolas	2 500 000	2 500 000	2 500 000	100,00
7 1 3 Electrificação Agrícola	300 000	300 000	300 000	100,00
7 1 4 Infra-estruturas dos Serviços	300 000	300 000	288 494	96,16
7 1 5 IROA	150 000	150 000	150 000	100,00
7 1 6 Sistema de Informação Geográfica da Agricultura	40 000	40 000	40 000	100,00
<b>7 2 Sanidade Animal e Vegetal</b>	<b>8 575 000</b>	<b>8 575 000</b>	<b>8 292 280</b>	<b>96,70</b>
7 2 1 Infra-estruturas Fitossanitárias	50 000	71 000	64 741	91,18
7 2 2 Sanidade Animal	7 000 000	7 588 324	7 364 232	97,05
7 2 3 Sanidade Vegetal	525 000	885 676	838 368	94,66
7 2 4 Infra-estruturas veterinárias	1 000 000	30 000	24 939	83,13
<b>7 3 Modernizar as Explorações Agro-Pecuárias</b>	<b>2 530 000</b>	<b>2 517 000</b>	<b>2 398 156</b>	<b>95,28</b>
7 3 1 Estudos e Informática	360 000	345 500	335 008	96,96
7 3 2 Experimentação e Divulgação	1 740 000	1 773 500	1 699 267	95,81
7 3 3 Melhoramento Animal	300 000	278 500	257 238	92,37
7 3 4 Acompanhamento das Intervenções Comunitárias - FEOGA-O	30 000	19 500	19 500	100,00
7 3 5 Contabilidade E Gestão Das Explorações Agrícolas	100 000	100 000	87 142	87,14
<b>7 4 Reduzir Custos de Exploração Agrícola</b>	<b>4 030 000</b>	<b>4 043 000</b>	<b>3 903 958</b>	<b>96,56</b>
7 4 1 Apoio ao Investimento - Componente Regional (FEOGA-O)	1 800 000	1 619 797	1 547 320	95,53
7 4 2 Apoio ao Rendimento	1 200 000	1 630 203	1 575 638	96,65
7 4 4 Apoio às Organizações de Produtores	1 030 000	793 000	781 000	98,49
<b>8 APOIO À TRANSFORMAÇÃO E COMERCIALIZAÇÃO DOS PRODUTOS AGRO-PECUÁRIOS</b>	<b>24 537 981</b>	<b>24 537 981</b>	<b>24 537 981</b>	<b>100,00</b>
<b>8 1 Transformação e Comercialização</b>	<b>24 537 981</b>	<b>24 537 981</b>	<b>24 537 981</b>	<b>100,00</b>
8 1 1 Apoio à Indústria Agro-alimentar	8 000 000	5 599 996	5 599 996	100,00
8 1 2 Rede Regional de Abate	980 693	1 580 697	1 580 697	100,00
8 1 3 Apoio ao Escoamento de Produtos na Indústria Agro-Alimentar	4 000 000	3 013 950	3 013 950	100,00
8 1 5 Qualidade e Certificação	627 288	627 288	627 288	100,00
8 1 6 Regularização de Mercados	6 500 000	5 919 714	5 919 714	100,00
8 1 7 Resgate da Quantidade de Referência	1 600 000	1 477 352	1 477 352	100,00



## Execução Financeira do PLANO 2006

### Desagregação Sectorial por Objectivo

Euro

Objectivo/Programa/Projecto/Acção	Dotações		Execução	
	Inicial	Revista	Valor	%
8 1 8 Matadouro de Stª Maria	360 000	791 160	791 160	100,00
8 1 9 Matadouro do Pico	720 000	4 101 360	4 101 360	100,00
8 1 10 Melhoramento das Infra-Estruturas de Abate	250 000	497 884	497 884	100,00
8 1 11 Centro de Leite e Lactícínios	1 000 000	428 580	428 580	100,00
8 1 12 Parque de Exposições da Terceira	500 000	500 000	500 000	100,00
<b>9 DIVERSIFICAÇÃO AGRÍCOLA</b>	<b>5 425 000</b>	<b>5 425 000</b>	<b>5 383 655</b>	<b>99,24</b>
<b>9 1 Diversificação da Produção Agrícola</b>	<b>2 300 000</b>	<b>2 300 000</b>	<b>2 295 736</b>	<b>99,81</b>
9 1 1 Medidas Agro-ambientais	1 300 000	1 635 500	1 634 519	99,94
9 1 2 Novas Culturas	600 000	264 500	261 217	98,76
9 1 3 Promoção de Produtos Açorianos	400 000	400 000	400 000	100,00
<b>9 2 Formação e Informação</b>	<b>310 000</b>	<b>310 000</b>	<b>278 825</b>	<b>89,94</b>
9 2 1 Valorização Profissional	310 000	310 000	278 825	89,94
<b>9 3 Renovação e Reestruturação das Empresas Agrícolas</b>	<b>2 750 000</b>	<b>2 750 000</b>	<b>2 750 000</b>	<b>100,00</b>
9 3 1 Reforma Antecipada	2 200 000	2 200 000	2 200 000	100,00
9 3 2 SICATE	150 000	150 000	150 000	100,00
9 3 3 Reestruturação Fundiária	400 000	400 000	400 000	100,00
<b>9 4 Intervenção Específica em Rabo de Peixe - Agricultura</b>	<b>65 000</b>	<b>65 000</b>	<b>59 094</b>	<b>90,91</b>
9 4 1 Valorização Profissional em Rabo de Peixe	15 000	15 000	12 785	85,23
9 4 2 Apoio ao Investimento em Rabo de Peixe	25 000	25 000	25 000	100,00
9 4 3 Apoio a Novas Culturas em Rabo de Peixe	25 000	25 000	21 309	85,24
<b>10 DESENVOLVIMENTO FLORESTAL</b>	<b>6 443 428</b>	<b>6 443 428</b>	<b>6 398 680</b>	<b>99,31</b>
<b>10 1 Fomento e Gestão dos Recursos Florestais</b>	<b>1 113 000</b>	<b>627 209</b>	<b>623 612</b>	<b>99,43</b>
10 1 1 Medidas de Desenvolvimento Rural	713 000	280 000	280 000	100,00
10 1 2 Fomento Florestal	400 000	347 209	343 612	98,96
<b>10 2 Infra-Estruturas e Equipamentos Florestais</b>	<b>4 715 428</b>	<b>5 012 771</b>	<b>4 995 579</b>	<b>99,66</b>
10 2 1 Caminhos Rurais	4 285 428	4 660 389	4 645 954	99,69
10 2 2 Infra-estruturas de Apoio	430 000	352 382	349 625	99,22
<b>10 3 Uso Múltiplo da Floresta</b>	<b>615 000</b>	<b>803 448</b>	<b>779 489</b>	<b>97,02</b>
10 3 1 Informação e formação	245 000	366 941	358 298	97,64
10 3 2 Silvicultura Ambiental e Protecção	340 000	406 507	399 876	98,37
10 3 3 Sistema de Informação Geográfica do Sector Florestal	30 000	30 000	21 315	71,05
<b>11 MODERNIZAÇÃO DAS INFRA-ESTRUTURAS E DA ACTIVIDADE DA PESCA</b>	<b>7 235 400</b>	<b>7 235 400</b>	<b>7 234 869</b>	<b>99,99</b>
<b>11 1 Inspeção e Gestão</b>	<b>1 310 000</b>	<b>1 224 442</b>	<b>1 224 202</b>	<b>99,98</b>
11 1 1 Fiscalização e Inspeção	125 000	125 000	124 998	100,00
11 1 2 Cooperação com o DOP/IMAR	775 000	795 543	795 470	99,99
11 1 3 Congressos e Exposições	100 000	114 383	114 381	100,00
11 1 4 Tribunal Europeu	250 000	145 375	145 372	100,00
11 1 5 EUROSTAT	60 000	44 141	43 981	99,64
<b>11 2 Estruturas Portuárias</b>	<b>1 145 400</b>	<b>1 085 550</b>	<b>1 085 342</b>	<b>99,98</b>
11 2 1 Portos de Santa Maria	90 000	86 297	86 291	99,99
11 2 2 Portos de São Miguel	160 000	168 815	168 804	99,99
11 2 3 Portos da Terceira	100 000	106 357	106 177	99,83
11 2 4 Portos da Graciosa	100 000	98 000	98 000	100,00
11 2 5 Portos de São Jorge	70 000	43 465	43 462	99,99
11 2 6 Portos do Pico	70 000	64 870	64 870	100,00
11 2 7 Portos do Faial	70 000	65 398	65 393	99,99
11 2 8 Portos das Flores	90 000	90 192	90 192	100,00

## Execução Financeira do PLANO 2006

### Desagregação Sectorial por Objectivo

Euro

Objectivo/Programa/Projecto/Acção	Dotações		Execução	
	Inicial	Revista	Valor	%
11 2 9 Porto da Casa	20 000	43 662	43 662	100,00
11 2 10 Exploração de Portos	75 000	75 000	75 000	100,00
11 2 11 Protocolos de Gestão de Portos com Associações do Sector	175 000	158 349	158 346	100,00
11 2 12 Cooperação com Juntas de Freguesia e Câmaras Municipais	75 000	34 445	34 445	100,00
11 2 13 Cooperação com a Direcção de Faróis	50 400	50 700	50 700	100,00
<b>11 3 FROTA</b>	<b>1 850 000</b>	<b>2 104 792</b>	<b>2 104 775</b>	<b>100,00</b>
11 3 1 Frota de Pesca	1 600 000	2 004 792	2 004 775	100,00
11 3 2 FUNDOPESCA	250 000	100 000	100 000	100,00
<b>11 4 Transformação, Comercialização e Cooperação Externa</b>	<b>2 650 000</b>	<b>2 490 386</b>	<b>2 490 384</b>	<b>100,00</b>
11 4 1 Cooperação Externa	100 000			
11 4 2 Mercados e Comercialização	350 000	280 809	280 809	100,00
11 4 3 Transformação	2 200 000	2 209 577	2 209 575	100,00
<b>11 5 Recursos Humanos</b>	<b>280 000</b>	<b>330 230</b>	<b>330 166</b>	<b>99,98</b>
11 5 1 Divulgação	80 000	38 231	38 228	99,99
11 5 2 Formação Profissional	200 000	291 999	291 938	99,98
<b>12 DESENVOLVIMENTO DO TURISMO</b>	<b>11 260 000</b>	<b>11 260 000</b>	<b>10 965 173</b>	<b>97,38</b>
<b>12 1 Promoção Turística</b>	<b>9 370 000</b>	<b>9 378 000</b>	<b>9 135 578</b>	<b>97,41</b>
12 1 1 Estudos	50 000	50 000	35 366	70,73
12 1 2 Sistemas de Informação Turística	50 000	25 000	13 396	53,58
12 1 3 Participação em Feiras	120 000	149 000	121 150	81,31
12 1 4 Viagens Educativas	50 000	312 000	302 224	96,87
12 1 5 Materiais de Promoção	100 000	385 000	357 864	92,95
12 1 6 Campanhas Publicitárias	9 000 000	8 457 000	8 305 579	98,21
<b>12 2 Oferta e Animação Turística</b>	<b>500 000</b>	<b>579 000</b>	<b>530 898</b>	<b>91,69</b>
12 2 1 Estruturas Físicas de Apoio	250 000	515 000	474 148	92,07
12 2 2 Animação Turística	250 000	64 000	56 751	88,67
<b>12 3 Investimentos Estratégicos</b>	<b>1 300 000</b>	<b>1 200 000</b>	<b>1 200 000</b>	<b>100,00</b>
12 3 1 Reordenamento da Baía de Angra	200 000	200 000	200 000	100,00
12 3 2 Centro Cultural e de Congressos	1 000 000	1 000 000	1 000 000	100,00
12 3 3 Desenvolvimento dos Recursos Termais	100 000			
<b>12 4 Informação e Formação</b>	<b>15 000</b>	<b>28 000</b>	<b>23 696</b>	<b>84,63</b>
12 4 1 Concertação da Política de Turismo	15 000	28 000	23 696	84,63
<b>12 5 Intervenção Específica em Rabo de Peixe - Desenvolvimento do Turismo</b>	<b>75 000</b>	<b>75 000</b>	<b>75 000</b>	<b>100,00</b>
12 5 1 Animação Turística	75 000	75 000	75 000	100,00
<b>13 DESENVOLVIMENTO INDUSTRIAL</b>	<b>2 195 000</b>	<b>2 195 000</b>	<b>2 192 421</b>	<b>99,88</b>
<b>13 1 Inovação Tecnológica e Gestão de Recursos</b>	<b>550 000</b>	<b>645 222</b>	<b>643 637</b>	<b>99,75</b>
13 1 1 Dinamização do Sistema Tecnológico	95 000	90 000	90 000	100,00
13 1 2 Promoção da Qualidade e Inovação	275 000	316 580	316 203	99,88
13 1 3 Valorização das Águas Minerais e Termais	110 000	120 672	119 794	99,27
13 1 4 Valorização dos Recursos Minerais não Metálicos	40 000	96 400	96 240	99,83
13 1 5 Estudos e Projectos	30 000	21 570	21 400	99,21
<b>13 2 Apoio à Actividade Empresarial</b>	<b>1 405 000</b>	<b>1 305 378</b>	<b>1 305 078</b>	<b>99,98</b>
13 2 1 Centros de Apoio à Actividade Empresarial	50 000	52 850	52 850	100,00
13 2 2 Mobilização da Iniciativa Empresarial	105 000	100 300	100 000	99,70
13 2 3 Infra-estruturas de apoio à actividade empresarial	1 250 000	1 152 228	1 152 228	100,00
<b>13 3 Artesanato</b>	<b>220 000</b>	<b>224 400</b>	<b>223 707</b>	<b>99,69</b>
13 3 1 Realização de Feiras e Concursos	100 000	149 655	149 260	99,74

# Execução Financeira do PLANO 2006

## Desagregação Sectorial por Objectivo

Euro

Objectivo/Programa/Projecto/Acção	Dotações		Execução	
	Inicial	Revista	Valor	%
13 3 2 Apoio à Criação e Desenvolvimento de Micro-empresas Regionais	50 000	3 420	3 366	98,42
13 3 3 Transmissão, Aperfeiçoamento e Inovação dos Saberes Tradicionais	30 000	41 340	41 163	99,57
13 3 4 Divulgação e Promoção das Artes e Ofícios	20 000	29 970	29 918	99,83
13 3 5 Certificação e Protecção dos Produtos e Serviços Artesanais	20 000	15		0,00
<b>13 4 Intervenção Específica em Rabo de Peixe - Desenvolvimento Industrial</b>	<b>20 000</b>	<b>20 000</b>	<b>20 000</b>	<b>100,00</b>
13 4 1 Criação e Desenvolvimento de Micro-empresas em Rabo de Peixe	20 000	20 000	20 000	100,00
<b>14 DESENVOLVIMENTO DO COMÉRCIO E EXPORTAÇÃO</b>	<b>755 000</b>	<b>755 000</b>	<b>754 736</b>	<b>99,96</b>
<b>14 1 Dinamização do Comércio</b>	<b>175 000</b>	<b>182 655</b>	<b>182 511</b>	<b>99,92</b>
14 1 1 Apoio à Actividade Empresarial	75 000	105 765	105 646	99,89
14 1 2 Apoio ao Consumidor	100 000	76 890	76 864	99,97
<b>14 2 Promoção Externa de Produtos Regionais</b>	<b>540 000</b>	<b>532 345</b>	<b>532 225</b>	<b>99,98</b>
14 2 1 Apoio à Promoção de Produtos Regionais no Exterior	400 000	352 505	352 499	100,00
14 2 2 Divulgação das Potencialidades Económicas da Região	140 000	179 840	179 726	99,94
<b>14 3 Intervenção Específica em Rabo de Peixe - Desenvolvimento do Comércio</b>	<b>40 000</b>	<b>40 000</b>	<b>40 000</b>	<b>100,00</b>
14 3 1 Desenvolvimento do Comércio	40 000	40 000	40 000	100,00
<b>15 PROMOÇÃO DO INVESTIMENTO E DA COESÃO</b>	<b>42 480 000</b>	<b>42 480 000</b>	<b>35 972 753</b>	<b>84,68</b>
<b>15 1 Sistemas de Incentivos e Apoio à Coesão</b>	<b>42 480 000</b>	<b>42 480 000</b>	<b>35 972 753</b>	<b>84,68</b>
15 1 1 Sistemas de Incentivos para o Desenvolvimento Regional dos Açores - SIDER	22 000 000	15 850 400	15 721 520	99,19
15 1 2 Informações ao Investidor	70 000	70 000	50 424	72,03
15 1 3 Apoios à Coesão e Parcerias Público-Privadas	20 000 000	26 090 000	20 040 000	76,81
15 1 4 Estudos e Projectos	85 000	35 000	3 475	9,93
15 1 5 Instalações e equipamentos da SRE	75 000	184 600	148 335	80,35
15 1 6 Apoio ao Empreendedorismo	250 000	250 000	9 000	3,60
<b>REFORÇAR A COESÃO SOCIAL E A IGUALDADE DE OPORTUNIDADES</b>	<b>55 607 138</b>	<b>55 607 138</b>	<b>48 017 195</b>	<b>86,35</b>
<b>16 DESENVOLVIMENTO DE INFRA-ESTRUTURAS E DO SISTEMA DE SAÚDE</b>	<b>13 428 710</b>	<b>13 428 710</b>	<b>12 992 409</b>	<b>96,75</b>
<b>16 1 Construção de Novas Infra-Estruturas</b>	<b>4 850 000</b>	<b>2 500 000</b>	<b>2 500 000</b>	<b>100,00</b>
16 1 1 Unidades de Saúde	650 000	100 000	100 000	100,00
16 1 2 Centros de Saúde de Sta. Cruz da Graciosa, Madalena e Ponta Delgada	2 800 000	1 400 000	1 400 000	100,00
16 1 4 Hospital de Angra do Heroísmo	1 400 000	1 000 000	1 000 000	100,00
<b>16 2 Remodelação e Ampliação de Unidades de Saúde</b>	<b>3 488 500</b>	<b>2 654 200</b>	<b>2 653 441</b>	<b>99,97</b>
16 2 1 Hospital de Santo Espírito de Angra do Heroísmo	1 400 000	375 000	375 000	100,00
16 2 2 Hospital da Horta - Reconstrução do Bloco C	350 000			
16 2 3 Ampliação de Casas de Saúde	416 000	832 000	832 000	100,00
16 2 4 Remodelação e Ampliação de Unidades de Saúde	555 000	716 000	716 000	100,00
16 2 5 Beneficiação de Unidades de Saúde	667 500	671 200	671 200	100,00
16 2 6 Beneficiação e Conservação de Edifícios	100 000	60 000	59 241	98,73
<b>16 3 Apetrechamento e Modernização</b>	<b>3 053 159</b>	<b>6 301 459</b>	<b>6 301 459</b>	<b>100,00</b>
16 3 1 Equipamentos para Unidades de Saúde	2 736 694	6 076 459	6 076 459	100,00
16 3 2 Viaturas do Serviço Regional de Saúde	265 465	175 000	175 000	100,00
16 3 3 Emergência Médica	51 000	50 000	50 000	100,00
<b>16 4 Formação e Iniciativas em Saúde</b>	<b>1 620 000</b>	<b>1 660 000</b>	<b>1 224 458</b>	<b>73,76</b>
16 4 1 Actualização de Profissionais de Saúde	660 000	660 000	592 559	89,78
16 4 2 Prevenção das Toxicodependências	850 000	850 000	557 253	65,56
16 4 3 Promoção da Igualdade de Oportunidades	60 000	60 000	13 232	22,05
16 4 4 Plano Regional de Saúde	50 000	90 000	61 415	68,24

## Execução Financeira do PLANO 2006

### Desagregação Sectorial por Objectivo

Euro

Objectivo/Programa/Projecto/Acção	Dotações		Execução	
	Inicial	Revista	Valor	%
<b>16 5</b> Tecnologias de Informação na Saúde	417 051	313 051	313 051	100,00
16 5 1 Sistemas de Informação da Saúde	317 051	293 051	293 051	100,00
16 5 2 Redes de Teleconsulta, Urgências e Apoio a Doentes Crónicos	100 000	20 000	20 000	100,00
<b>17 DESENVOLVIMENTO DO SISTEMA DE SOLIDARIEDADE SOCIAL</b>	<b>9 800 000</b>	<b>9 800 000</b>	<b>8 551 119</b>	<b>87,26</b>
<b>17 1</b> Equipamentos de Apoio a Idosos	<b>3 900 000</b>	<b>3 900 000</b>	<b>3 778 594</b>	<b>96,89</b>
17 1 3 Construção de Lar de Idosos - Sta. Casa da Misericórdia de Santo António da Lagoa	1 600 000	1 000 000	1 000 000	100,00
17 1 4 Remodelação e Ampliação do Lar de Idosos - Sta. Casa da Misericórdia de Vila Franca do Campo	300 000	300 000	296 601	98,87
17 1 5 Remodelação da cozinha e refeitório do lar de idosos da Madalena - Sta. Casa da Misericórdia da Madalena	400 000	400 000	400 000	100,00
17 1 6 Criação, Melhoramentos e Apetrechamento de Equip. Sociais de Apoio aos Idosos	150 000	1 198 000	1 079 993	90,15
17 1 9 Remodelação e ampliação do lar de idosos da Povoação	50 000	2 000	2 000	100,00
17 1 10 Reconstrução do claustro Sul do antigo Convento de São Gonçalo - Recolhimento de São Gonçalo	1 400 000	1 000 000	1 000 000	100,00
<b>17 2</b> Equipamentos de Apoio à Infância e Juventude	<b>5 900 000</b>	<b>5 900 000</b>	<b>4 772 524</b>	<b>80,89</b>
17 2 2 Construção de Edifício para Creche em Ponta Delgada - Associação de S. João de Deus	450 000			
17 2 3 Remodelação e ampliação de edifício para creche e jardim na Fajã de Baixo, Centro Social e Paroquial da Fajã de Baixo	450 000	450 000	449 225	99,83
17 2 5 Construção de Centro de Actividades Ocupacionais em Vila Franca, Santa Casa da Misericórdia de Vila Franca	700 000	50 000	46 080	92,16
17 2 6 Construção de Edifício para Centro de Actividades Ocupacionais no Nordeste - Associação Amizade 2000	450 000	450 000	450 000	100,00
17 2 7 Construção de Edifício para Centro de Actividades Ocupacionais - Associação Cristã da Mocidade	850 000	45 000	42 917	95,37
17 2 8 Reconstrução e Ampliação do Edifício para Creche e Jardim de Infância em Angra - Confederação Operária Terceirense	300 000	110 000	110 000	100,00
17 2 9 Remodelação e ampliação de edifício da creche e jardim da Irmandade de Nossa Senhora do Livramento	300 000	300 000	225 000	75,00
17 2 10 Remodelação do edifício da creche e jardim da Casa do Povo da Terra-Chã	200 000	80 000		0,00
17 2 11 Construção de cozinha de apoio às várias valências do Instituto de S. Catarina	100 000			
17 2 12 Construção de edifício para creche nas Lajes das Flores, Casa do Povo de Lajes das Flores	550 000			
17 2 13 Apoios financeiros à criação, melhoramento e apetrechamento de equipamentos sociais de apoio à infância e juventude	150 000	3 894 000	3 128 682	80,35
17 2 15 Construção de edifício para Centro de Actividades de Tempos Livres no Nordeste, Associação Sol Nascente	200 000	200 000	200 000	100,00
17 2 16 Construção de edifício para creche, atelier de tempos livres e convívio de idoso no Pico da Pedra, Casa do Povo de Pico da Pedra	750 000	45 000	44 620	99,16
17 2 17 Remodelação de edifício para criação de um atelier de tempos livres, Associação dos Funcionários Públicos da Ilha Terceira	100 000	76 000	76 000	100,00
17 2 18 Remodelação do edifício do atelier de tempos livres da Serra de Santiago	150 000			
17 2 19 Remodelação de edifício para criação de um centro de acolhimento de jovens na Candelária do Pico	200 000	200 000		0,00
<b>18 HABITAÇÃO</b>	<b>27 241 058</b>	<b>27 241 058</b>	<b>21 336 360</b>	<b>78,32</b>
<b>18 1</b> Incentivos à Construção e Aquisição de Habitação Própria	<b>6 438 623</b>	<b>4 437 300</b>	<b>4 249 235</b>	<b>95,76</b>
18 1 1 Apoio à Construção, Ampliação e Remodelação de Habitação Própria	1 660 000	1 408 752	1 340 868	95,18
18 1 3 Aquisição de Solos	1 050 000	798 250	790 287	99,00
18 1 5 Apoio Supletivo a Jovens	228 000	114 361	96 643	84,51
18 1 6 Contrato Programa com a SPRHI-SA	425 623	630 123	630 066	99,99
18 1 8 Operações de Loteamento e Obras de Urbanização	2 675 000	1 373 814	1 336 250	97,27

## Execução Financeira do PLANO 2006

### Desagregação Sectorial por Objectivo

Euro

Objectivo/Programa/Projecto/Acção	Dotações		Execução	
	Inicial	Revista	Valor	%
18 1 9 Reabilitação de Infra-estruturas Habitacionais	400 000	112 000	55 122	49,22
<b>18 2</b> Recuperação da Habitação e Realojamentos	3 580 000	2 270 242	2 115 078	93,17
18 2 1 Apoio à Recuperação do Parque Habitacional Privado	1 300 000	1 419 985	1 396 185	98,32
18 2 3 Apoio à Recuperação do Parque Habitacional Autárquico	400 000	210 186	209 680	99,76
18 2 4 Recuperação do Parque Habitacional Social da RAA	1 250 000	570 071	456 431	80,07
18 2 5 Sistema de Informação Geográfica da Habitação	30 000	30 000	30 000	100,00
18 2 6 Apoio à Recuperação de Habitações Afectadas por Térmitas	600 000	35 000	18 315	52,33
18 2 8 Posto de Atendimento ao Cidadão na Praia da Vitória		5 000	4 467	89,34
<b>18 3</b> Promoção de Habitação para Realojamentos	5 294 979	7 048 066	7 012 482	99,50
18 3 1 Acordo de Colaboração RAA / INH	2 804 979	4 130 339	4 104 171	99,37
18 3 2 Cooperação com Autarquias - Acordo INH/RAA/Municípios	1 400 000	1 863 127	1 863 126	100,00
18 3 3 Construção e Aquisição de Habitação com Renda Apoiada	890 000	1 054 600	1 045 184	99,11
18 3 4 Salvaguarda Habitacional das Populações em Situação de Risco	200 000			
<b>18 4</b> Intervenção Específica em Rabo de Peixe - Habitação	2 200 000	3 767 994	3 746 903	99,44
18 4 1 Construção e Aquisição de Habitação em Rabo de Peixe	100 000	103 000	100 757	97,82
18 4 2 Recuperação da Habitação e Realojamentos em Rabo de Peixe	2 100 000	3 664 994	3 646 145	99,49
<b>18 5</b> Sismo	9 727 456	9 717 456	4 212 663	43,35
18 5 1 Contrato Programa com a SPRHI, SA	4 700 000	4 687 277	625 200	13,34
18 5 2 Reconstrução de Habitação - Administrações Directas	5 027 456	5 030 179	3 587 463	71,32
<b>19 PROTECÇÃO CIVIL</b>	5 137 370	5 137 370	5 137 307	100,00
<b>19 1</b> Aquisição/Reparação de Viaturas para os CB's	1 843 000	1 843 000	1 842 984	100,00
19 1 1 Prontos-Socorros-Médios	1 000 000	1 000 000	999 996	100,00
19 1 2 Ambulâncias de Socorro	568 000	568 000	567 996	100,00
19 1 3 Reparação de Viaturas dos Corpos de Bombeiros	125 000	125 000	124 992	99,99
19 1 4 Aquisição de Equipamento, Fardamento e Mobiliário para as AHBV's	150 000	150 000	150 000	100,00
<b>19 2</b> Construção/Remodelação de Infra-Estruturas e Equipamentos dos CB's	1 334 490	1 334 490	1 334 471	100,00
19 2 1 Construção do Quartel da AHBV's da Ribeira Grande		62 499	62 499	100,00
19 2 4 Beneficiação e Reparação de Quartéis das AHBV's	329 490	329 490	329 490	100,00
19 2 5 Centro de Formação de Protecção Civil e Bombeiros dos Açores	100 000	100 000	99 997	100,00
19 2 6 Construção do Novo Quartel da AHBV's de Angra do Heroísmo	250 000	145 834	145 831	100,00
19 2 7 Construção de um anexo ao Quartel da AHBV's das Velas	155 000	155 000	154 992	99,99
19 2 8 Construção de um armazém no SRPCBA	500 000	291 667	291 662	100,00
19 2 15 Ampliação do Quartel de AHBV's de Vila Franca do Campo		150 000	150 000	100,00
19 2 16 Transporte Terrestre de Emergência		100 000	100 000	100,00
<b>19 3</b> Formação e Informação	1 134 900	1 134 900	1 134 882	100,00
19 3 1 Equipamento de Vigilância Sismo-Vulcânica	124 980	124 980	124 980	100,00
19 3 2 Apoios a Diversas Entidades	18 900	18 900	18 900	100,00
19 3 3 Estudos de Carácter Científico e Elaboração de Cartas de Risco	69 790	69 790	69 786	99,99
19 3 4 Execução dos Protocolo com a Universidade dos Açores	124 980	124 980	124 980	100,00
19 3 5 Formação Profissional ao Nível da Protecção Civil	50 000	50 000	49 998	100,00
19 3 6 Informação, Formação e Sensibilização da População	250 000	250 000	249 996	100,00
19 3 7 Formação Profissional de Bombeiros	250 000	250 000	249 996	100,00
19 3 8 Açores - Região Digital (Protecção Civil Digital)	246 250	246 250	246 246	100,00
<b>19 4</b> Serviço Regional de Protecção Civil	824 980	824 980	824 970	100,00
19 4 1 Meios e Recursos	50 000	50 000	49 992	99,98
19 4 2 Radiocomunicações de Emergência do SRPCBA	500 000	500 000	499 998	100,00
19 4 3 Meios e Recursos do SRPCA - Equipamentos para Socorro Imediato	274 980	274 980	274 980	100,00

## Execução Financeira do PLANO 2006

### Desagregação Sectorial por Objectivo

Euro

Objectivo/Programa/Projecto/Acção	Dotações		Execução	
	Inicial	Revista	Valor	%
<b>INCREMENTAR O ORDENAMENTO TERRITORIAL E A EFICIÊNCIA DAS REDES ESTRUTURANTES</b>	72 576 478	72 576 478	71 895 218	99,06
<b>21 ORDENAMENTO DO TERRITÓRIO E QUALIDADE AMBIENTAL</b>	15 930 400	15 930 400	15 668 124	98,35
<b>21 1 Ordenamento do Território</b>	5 855 700	5 327 848	5 253 523	98,60
21 1 1 Revisão e Elaboração do PROTA	280 000	148 966	145 320	97,55
21 1 2 Planos Municipais de Ordenamento do Território (PMOT's)	8 000	22 650	17 436	76,98
21 1 3 Planos de Ordenamento da Orla Costeira (POOC's)	1 484 200	174 525	168 123	96,33
21 1 4 Planos de Ordenamento de Bacias Hidrográficas (POBH's)	600 000	795 810	786 390	98,82
21 1 5 Protecção da Orla Costeira na RAA	200 000	1 069 807	1 052 037	98,34
21 1 6 Protecção da Orla Costeira de Sª Cruz - 2ª Fase	1 800 000	2 529 405	2 524 451	99,80
21 1 7 Protecção da Orla Costeira das Lajes do Pico - APTO	651 500	195 040	192 906	98,91
21 1 8 Relatório de Estado do Ordenamento do Território da RAA - 2003	16 000	2 200	1 282	58,28
21 1 9 Sistemas de Informação Geográfica	16 000	129 745	125 839	96,99
21 1 10 INTERREG III B - Cooperação com Madeira e Canárias	300 000	259 700	239 740	92,31
21 1 11 Regime de Incentivos à Redução de Encabeçamento Animal	500 000			
<b>21 2 Recursos Hídricos</b>	3 240 200	4 297 302	4 134 762	96,22
21 2 1 Plano Regional da Água	55 200	29 500	28 402	96,28
21 2 2 Protecção das Origens de Água - DL 382/99	50 000	60 900	59 113	97,07
21 2 3 Qualidade da Água das Lagoas das Furnas e Sete Cidades	50 000	5 900	4 666	79,09
21 2 4 Apoio à Implementação Zonas Vulneráveis	104 000	34 313	5 780	16,85
21 2 5 Valorização Ambiental das Águas Interiores da RAA	80 000	122 900	121 434	98,81
21 2 6 Forn./Instal. Equip. reestru. Redes Monit. Rec. Hid. S.Miguel e Sª Maria	830 000			
21 2 7 Desobstrução e Limpeza de Ribeiras	40 000	454 038	430 537	94,82
21 2 8 Protecção e Intervenções em Lagoas - PORAL	150 000	376 300	369 243	98,12
21 2 9 Infra-estruturas de Recursos Hídricos	1 681 000	2 431 351	2 351 581	96,72
21 2 10 Cooperação com Madeira e Canárias - AQUAMAC II	200 000	306 700	297 966	97,15
21 2 11 Intervenção Integrada nas Margens da Ribeira do Lameiro - Furnas		475 400	466 040	98,03
<b>21 3 Valorização da Qualidade Ambiental</b>	1 018 400	1 417 651	1 404 505	99,07
21 3 1 Estratégia e Planeamento da Qualidade Ambiental	498 400	473 969	472 788	99,75
21 3 2 Controlo e Vigilância Integrada da Qualidade do Ambiente	344 000	561 218	550 528	98,10
21 3 3 Rede de Monitorização, Informação e Gestão Ambiental	136 000	287 849	286 663	99,59
21 3 4 Sistema Integrado de Gestão de Resíduos dos Açores (SIGRA)	40 000	94 615	94 525	99,91
<b>21 4 Conservação da Natureza</b>	4 563 560	3 226 048	3 216 872	99,72
21 4 1 Conservação da Natureza e Biodiversidade	368 000	1 099 659	1 098 786	99,92
21 4 2 Ordenamento e Gestão de Áreas Protegidas e Rede Natura 2000	905 800	1 128 359	1 124 791	99,68
21 4 3 Regime de Incentivos: Paisagem Protegida da Vinha do Pico	320 000	165 554	165 461	99,94
21 4 4 Rede de Jardins Botânicos	1 080 000	161 000	159 376	98,99
21 4 5 Infra-estruturas de Apoio à Visitação e Gestão das Áreas Protegidas	1 789 760	570 693	567 827	99,50
21 4 6 Apoio à Cooperação Europeia Inter-Regional	100 000	100 783	100 631	99,85
<b>21 5 Formação e Promoção Ambiental</b>	1 184 540	1 599 636	1 596 662	99,81
21 5 1 Informação, Sensibilização e Promoção Ambiental	472 000	1 124 888	1 122 218	99,76
21 5 2 Sistemas de Informação Ambiental	100 000	48 918	48 893	99,95
21 5 3 Rede Regional de Ecotecas	612 540	425 830	425 551	99,93
<b>21 6 Intervenção Específica em Rabo de Peixe - Ambiente</b>	68 000	61 915	61 800	99,81
21 6 1 Medidas de Requalificação Ambiental	12 000			
21 6 2 Formação e Sensibilização Ambientais	56 000	61 915	61 800	99,81
<b>22 EQUIPAMENTOS PÚBLICOS, SISTEMAS DE INFORMAÇÃO E FORMAÇÃO</b>	1 625 000	1 625 000	1 415 696	87,12

## Execução Financeira do PLANO 2006

### Desagregação Sectorial por Objectivo

Euro

Objectivo/Programa/Projecto/Acção	Dotações		Execução	
	Inicial	Revista	Valor	%
<b>22 1</b> LREC	500 000	496 687	481 023	96,85
22 1 1 Parede de Reacção do LREC	450 000	337 375	321 718	95,36
22 1 2 Manutenção de Infra-estruturas e Equipamentos para o LREC	50 000	80 305	80 298	99,99
22 1 3 Avaliação, Reabilitação, Estruturas de Madeira Degradadas		79 007	79 007	100,00
<b>22 2</b> Melhoria dos Sistemas Informáticos da SRHE	175 000	865 997	710 566	82,05
22 2 1 Melhoria dos Sistemas Informáticos da SRHE	100 000	783 997	684 926	87,36
22 2 2 Sistemas de Informação e Comunicações da SRHE	75 000	82 000	25 639	31,27
<b>22 3</b> Divulgação e Sensibilização das Populações	100 000	100 000	61 793	61,79
22 3 1 Informação e Sensibilização das Populações	100 000	100 000	61 793	61,79
<b>22 4</b> Comunicações	850 000	162 316	162 314	100,00
22 4 1 Difusão dos Canais Generalistas	800 000	156 231	156 231	100,00
22 4 2 Promoção/Divulgação/Cooperação	50 000	6 085	6 083	99,97
<b>23 CONSTRUÇÃO E REABILITAÇÃO DE ESTRADAS REGIONAIS E DE EDIFÍCIOS PÚBLICOS</b>	<b>19 880 428</b>	<b>19 880 428</b>	<b>19 831 201</b>	<b>99,75</b>
<b>23 1</b> Construção e Reabilitação de Estradas Regionais	11 123 000	13 021 174	12 976 580	99,66
23 1 1 Benef. e Pav. de Diversos Troços de Santa Maria	900 000	305 000	304 926	99,98
23 1 2 Benef. e Pav. de Diversos Troços da Graciosa	985 000	730 100	730 079	100,00
23 1 3 Benef. e Pav. de Diversos Troços de São Jorge	200 000	119 700	119 668	99,97
23 1 4 Benef. e Pav. de Diversos Troços do Pico	200 000	259 740	259 729	100,00
23 1 5 Benef. e Pav. de Diversos Troços das Flores	655 000	118 100	118 015	99,93
23 1 6 Benef. e Pav. de Diversos Troços do Corvo	750 000	507 850	507 843	100,00
23 1 7 Conservação Corrente	2 000 000	3 377 088	3 360 390	99,51
23 1 8 Parque de Máquinas	1 200 000	1 389 702	1 386 790	99,79
23 1 9 Colocação de Guardas Metálicas em Estradas Regionais	500 000			
23 1 10 Impermeabilização de diversos troços em São Miguel	600 000	1 007 800	1 007 753	100,00
23 1 11 Beneficiação e Pavimentação de Diversos Troços em São Miguel	1 645 000	3 683 480	3 663 640	99,46
23 1 12 Expropriações de Terrenos para Construção de ER na Ilha Terceira	488 000	636 650	636 626	100,00
23 1 13 Construção, beneficiação e pavimentação de diversos troços de ER na Ilha Terceira	1 000 000	180 961	180 899	99,97
23 1 17 Contrato Araal - Câmara Municipal da Ribeira Grande		205 000	205 000	100,00
23 1 18 Variante à Cidade da Horta		500 003	495 223	99,04
<b>23 2</b> Operadores e Segurança Rodoviária	400 000	1 194 150	1 193 926	99,98
23 2 1 SIRIARTE	100 000			
23 2 2 Transportes Terrestres	300 000	1 194 150	1 193 926	99,98
<b>23 3</b> SPRHI	4 022 428	2 070 672	2 070 663	100,00
23 3 1 Contratos Programas - Rede Viária	4 022 428	2 070 672	2 070 663	100,00
<b>23 4</b> Edifícios Públicos	3 250 000	2 971 367	2 968 305	99,90
23 4 1 Apoio a Diversas Entidades	2 000 000	2 503 114	2 503 070	100,00
23 4 2 Ampliação e Reabilitação das Instalações - Sectores de Conservação de Estradas	200 000	118 900	118 864	99,97
23 4 3 Reabilitação das Instalações do Parque de Máquinas	50 000			
23 4 4 Conservação das Instalações do Edifício Sede e Delegações da SRHE	750 000	283 503	280 660	99,00
23 4 5 Reparação do Edifício da Repartição e Direcção de Serviços de Finanças	50 000	54 200	54 160	99,93
23 4 6 Conservação de Edifícios Públicos	150 000	11 650	11 551	99,15
23 4 7 Centro de Coordenador de Transportes - São Miguel	50 000			
<b>23 5</b> Cartografia	235 000	153 040	152 681	99,77
23 5 1 Cartografia	15 000	4 800	4 676	97,41
23 5 2 Sistemas de Informação Geográfica dos Açores - Cartograf II	40 000	147 540	147 347	99,87

## Execução Financeira do PLANO 2006

### Desagregação Sectorial por Objectivo

Euro

Objectivo/Programa/Projecto/Ação	Dotações		Execução	
	Inicial	Revista	Valor	%
23 5 3 Sistemas de Informação Geográfica dos Açores - Cartograf IV	80 000			
23 5 4 Sistemas de Informação Geográfica dos Açores - Região Digital	100 000	700	658	94,00
<b>23 6</b> Intervenção Específica em Rabo de Peixe -Estradas	50 000	6 050	6 020	99,50
23 6 1 Variante à ER 1-1ª, em Rabo de Peixe	50 000	6 050	6 020	99,50
<b>23 7</b> Requalificação e Ornamentação de Zonas Envolventes à Rede Viária Regional	800 000	463 975	463 027	99,80
23 7 1 Monumento às Chuvas	300 000	100	86	85,84
23 7 2 Parque Século XXI	500 000	367 600	366 723	99,76
23 7 4 Arranjo Urbanístico Adjacente à Igreja dos Remédios		96 275	96 217	99,94
<b>24 CONSOLIDAÇÃO E MODERNIZAÇÃO DOS TRANSPORTES MARÍTIMOS</b>	11 530 000	11 530 000	11 509 256	99,82
<b>24 1</b> Tráfego de Passageiros Inter - Ilhas	9 135 000	7 740 640	7 740 632	100,00
24 1 1 Apoio a embarcações de passageiros	8 750 000	7 709 580	7 709 573	100,00
24 1 2 Bonificação de Juros ao Abrigo do Dec. Leg. Regional nº 20/87/A de 30 de Novembro	20 000			
24 1 3 Reparações nos Navios Cruzeiros das Ilhas e do Canal	300 000	18 410	18 409	100,00
24 1 4 Construção do terminal marítimo e gare de passageiros do porto de Ponta Delgada	65 000	12 650	12 650	100,00
<b>24 2</b> Infra-Estruturas Portuárias	2 325 000	3 616 618	3 616 612	100,00
24 2 2 Recuperação do Porto da Praia da Vitória	1 825 000	2 225 000	2 225 000	100,00
24 2 5 Reordenamento do Porto da Madalena	100 000	164 055	164 055	100,00
24 2 11 Ampliação do Parque de Contentores do Porto das Velas e Construção do Novo Acesso ao Porto	200 000	32 959	32 959	100,00
24 2 12 Remodelação do Edifício da Gare de Passageiros do Porto da Horta	100 000	419 464	419 464	100,00
24 2 13 Edifícios de Comércio e Serviços da Bacia Sul da Marina da Horta e Ampl. do Clube Naval	100 000	35 700	35 700	100,00
24 2 14 Remodelação e Ampliação do Porto da Calheta de São Jorge		739 440	739 434	100,00
<b>24 3</b> Estudos	25 000	59 570	57 449	96,44
24 3 1 Estudo sobre o Transporte Marítimo	25 000	59 570	57 449	96,44
<b>24 4</b> Promoção e Dinamização dos Transportes Marítimos	45 000	113 172	94 563	83,56
24 4 1 Apoio a Acções de Dinamização do Transporte Marítimo nos Açores	30 000	111 172	92 563	83,26
24 4 2 Desenvolvimento de acções para a promoção do destino açores no mercado de cruzeiros	15 000	2 000	2 000	100,00
<b>25 DESENVOLVIMENTO DOS TRANSPORTES AÉREOS</b>	22 810 650	22 810 650	22 671 831	99,39
<b>25 1</b> Infra-Estruturas e Equipamentos Aeroportuários	11 420 650	8 497 180	8 383 514	98,66
25 1 1 Aquisição de Equipamentos Aeroportuários	520 000	111 210	111 147	99,94
25 1 2 Aeródromo e Aerogare do Pico	170 000	12 300	12 174	98,97
25 1 3 Remodelação e Beneficiação da Aerogare das Flores	30 000			
25 1 4 Remodelação e Beneficiação da Aerogare de S.Jorge	50 000	23 870	850	3,56
25 1 5 Remodelação e Beneficiação da Aerogare Civil das Lajes	10 650 650	8 349 800	8 259 343	98,92
<b>25 2</b> Gestão dos Aeródromos Regionais	1 600 000	1 824 245	1 814 174	99,45
25 2 1 Gestão dos Aeródromos da Região Autónoma dos Açores	1 600 000	1 824 245	1 814 174	99,45
<b>25 3</b> Serviço Público de Transporte Aéreo Inter-ilhas	9 750 000	12 432 335	12 432 281	100,00
25 3 1 Concessão das Rotas Inter-Ilhas	9 750 000	12 432 335	12 432 281	100,00
<b>25 4</b> Promoção e Dinamização dos Transportes Aéreos	40 000	56 890	41 862	73,58
25 4 1 Apoio a Acções de Dinamização do Transporte Aéreo nos Açores	20 000	54 890	41 862	76,26
25 4 2 Apoio a Acções de Revisão das Servidões Aeronáuticas dos Aeródromos Regionais	20 000	2 000		0,00
<b>26 CONSOLIDAÇÃO E MODERNIZAÇÃO DO SECTOR ENERGÉTICO</b>	800 000	800 000	799 109	99,89
<b>26 1</b> Utilização Regional de Energia	295 000	263 000	262 112	99,66
26 1 1 Agência Regional de Energia	145 000	118 000	118 000	100,00
26 1 2 Estudos e Projectos	100 000	80 500	80 071	99,47



## Execução Financeira do PLANO 2006

### Desagregação Sectorial por Objectivo

Euro

Objectivo/Programa/Projecto/Ação	Dotações		Execução	
	Inicial	Revista	Valor	%
26 1 3 Apoio à Utilização Racional de Energia e à Diversificação de Fontes Energéticas	50 000	64 500	64 041	99,29
<b>26 2 Serviço Público Social</b>	505 000	537 000	536 997	100,00
26 2 1 Pagamento da Iluminação Pública das Vias Regionais	505 000	537 000	536 997	100,00
<b>AFIRMAR OS SISTEMAS AUTONÓMICO E DA GESTÃO PÚBLICA</b>	13 038 000	13 038 000	10 660 973	81,77
<b>27 ADMINISTRAÇÃO REGIONAL E LOCAL</b>	3 210 500	3 210 500	3 002 491	93,52
<b>27 1 Modernização Administrativa</b>	695 000	800 963	713 212	89,04
27 1 1 Acções de Modernização Administrativa	70 000	189 323	116 656	61,62
27 1 2 Promoção de Acções de Formação Profissional	320 000	354 000	342 202	96,67
27 1 3 Projectos de Automatização de Procedimentos Administrativos	185 000	202 640	202 620	99,99
27 1 4 Ficheiro Central de Pessoal	120 000	55 000	51 734	94,06
<b>27 2 Informação de Interesse Público ao Cidadão</b>	1 263 500	1 253 500	1 194 131	95,26
27 2 1 Rede Integrada de Apoio ao Cidadão	1 256 000	1 246 000	1 186 631	95,24
27 2 2 Açores - Região Digital	7 500	7 500	7 500	100,00
<b>27 3 Serviços Sociais</b>	150 000	155 213	155 213	100,00
27 3 1 Serviços de Apoio aos Funcionários Públicos	150 000	155 213	155 213	100,00
<b>27 4 Cooperação com as Autarquias Locais</b>	745 000	683 824	680 592	99,53
27 4 1 Cooperação Técnica	80 000	44 811	41 579	92,79
27 4 2 Cooperação Financeira com os Municípios	200 000	120 832	120 831	100,00
27 4 3 Cooperação Financeira com as Freguesias	465 000	518 181	518 181	100,00
<b>27 5 Estatística</b>	357 000	317 000	259 343	81,81
27 5 1 Produção, Tratamento e Divulgação de Informação Estatística	115 000	94 000	66 037	70,25
27 5 2 Projectos do INTERREG III B	242 000	223 000	193 306	86,68
<b>28 PLANEAMENTO e FINANÇAS</b>	8 337 500	8 337 500	6 261 629	75,10
<b>28 1 Planeamento e Finanças</b>	7 500 000	7 521 000	5 945 624	79,05
28 1 1 Acções de Acompanhamento e Avaliação, incluindo os Programas Comunitários	1 000 000	550 000	499 740	90,86
28 1 2 Instalações da Administração Regional	2 000 000	2 471 000	2 219 618	89,83
28 1 3 Bonificação de Juros	4 500 000	4 500 000	3 226 266	71,69
<b>28 2 Cooperação Inter-Regional</b>	337 500	316 500	168 244	53,16
28 2 2 Cooperação das Regiões Ultraperiféricas para um Desenvolvimento Sustentável	337 500	316 500	168 244	53,16
<b>28 3 Reestruturação do Sector Público Empresarial Regional</b>	500 000	500 000	147 762	29,55
28 3 1 Reestruturação do Sector Público Empresarial Regional	500 000	500 000	147 762	29,55
<b>30 COOPERAÇÃO EXTERNA</b>	1 490 000	1 490 000	1 396 853	93,75
<b>30 1 Cooperação Externa</b>	375 000	375 000	289 829	77,29
30 1 1 Relações Externas e Cooperação Inter-Regional	375 000	375 000	289 829	77,29
<b>30 2 Emigrado/Regressado</b>	77 000	77 000	76 982	99,98
30 2 1 Integração	33 000	19 216	19 212	99,98
30 2 2 Protocolos de Cooperação	22 000	34 100	34 100	100,00
30 2 3 Estudo Sobre Emigração e Regressos	11 000	4 325	4 312	99,69
30 2 4 Encontros/Seminários	11 000	19 359	19 358	100,00
<b>30 3 Identidade Cultural</b>	950 000	950 000	943 566	99,32
30 3 1 Açorianidade e Raízes	110 000	72 584	72 573	99,98
30 3 2 Comunicação Açores/Comunidades	200 000	152 432	152 430	100,00
30 3 3 Preservação da Identidade Cultural	150 000	154 019	148 102	96,16
30 3 4 Encontro Inter Comunitário	210 000	298 336	297 864	99,84
30 3 5 Divulgação Artística	90 000	20 784	20 783	100,00

## Execução Financeira do PLANO 2006

### Desagregação Sectorial por Objectivo

Euro

Objectivo/Programa/Projecto/Acção	Dotações		Execução	
	Inicial	Revista	Valor	%
30 3 6 Protocolos de Cooperação	80 000	90 244	90 243	100,00
30 3 7 Projectos/Candidaturas	110 000	161 601	161 571	99,98
<b>30 4</b> Imigrado	88 000	88 000	86 476	98,27
30 4 1 Integração	44 000	55 978	54 455	97,28
30 4 2 Protocolos de Cooperação	22 000	21 970	21 970	100,00
30 4 3 Estudo sobre Imigração	11 000			
30 4 4 Encontros/Seminários	11 000	10 052	10 051	99,99

## **DESAGREGAÇÃO POR ENTIDADE EXECUTORA**



**Execução Financeira do PLANO 2006  
Desagregação por Entidade Executora**

Euro

Entidade Executora/Programa/Projecto/Ação	Dotações		Execução	
	Inicial	Revista	Valor	%
<b>TOTAL</b>	325 680 425	325 680 425	306 128 051	94,00

**Execução Financeira do PLANO 2006  
Desagregação por Entidade Executora**

Euro

Entidade Executora/Programa/Projecto/Acção	Dotações		Execução	
	Inicial	Revista	Valor	%
<b>Presidência</b>	12 781 500	12 781 500	12 074 503	94,47
<b>4 PATRIMÓNIO E ACTIVIDADES CULTURAIS</b>	10 441 500	10 441 500	9 979 708	95,58
<b>4 1 Dinamização de Actividades Culturais</b>	2 384 000	2 514 000	2 361 608	93,94
4 1 1 Escolas de Formação	150 000	96 120	95 464	99,32
4 1 2 Edição de Obras de Cariz Cultural	99 000	61 999	61 814	99,70
4 1 3 Rede de Leitura Pública	100 000	54 415	47 805	87,85
4 1 4 Bolsas para Formação Artística e Técnica	20 000	5 965	5 903	98,97
4 1 5 Orquestra Regional dos Açores - ( Lira Açoriana )	100 000	82 507	81 360	98,61
4 1 6 Eventos de Iniciativa Governamental	450 000	695 628	568 116	81,67
4 1 7 Arte Contemporânea dos Açores - ArTca	150 000	142 707	140 645	98,56
4 1 8 Apoios a Actividades de Relevante Interesse Cultural	1 175 000	1 354 748	1 341 156	99,00
4 1 9 Laboratório-Escola Móvel de Teatro	140 000	19 911	19 345	97,16
<b>4 2 Defesa e Valorização do Património Arquitectónico e Cultural</b>	7 532 500	7 402 500	7 093 190	95,82
4 2 1 Aquisição e Restauro de Bens de Valor Cultural	200 000	931 317	908 647	97,57
4 2 2 Inventário do Património Artístico e Cultural	70 000	195 092	177 727	91,10
4 2 3 Classificação de Imóveis em Núcleos Protegidos	500 000	421 145	369 630	87,77
4 2 4 Biblioteca Pública e Arquivo de Angra do Heroísmo: Novas Instalações	250 000	115 161	112 488	97,68
4 2 5 Investigação Arqueológica	85 000	165 685	165 618	99,96
4 2 6 Museus, Bibliotecas e Arquivos	1 105 000	925 106	859 302	92,89
4 2 7 Museu do Pico - Museu dos Baleiros	450 000	38 123	37 556	98,51
4 2 8 Salvaguarda do Património Baleeiro	100 000	334 023	333 960	99,98
4 2 9 Divulgação e Sensibilização do Património Cultural	5 000	89 094	86 151	96,70
4 2 10 Aquisição de Conteúdos para Bibliotecas e Arquivos Públicos	75 000	85 501	69 230	80,97
4 2 11 Inventário e Tratamento dos Arquivos da Região	50 000	25 129	19 127	76,12
4 2 12 Aquisição, Recuperação e Conservação de Instalações para ONG's Culturais	392 500	300 858	300 527	99,89
4 2 13 Recolhimento de Santa Bárbara - Museu Carlos Machado	1 000 000	23 013	17 436	75,77
4 2 14 Igreja do Colégio de Ponta Delgada - Musealização	250 000	157 657	149 501	94,83
4 2 15 Casa Walter Bensaúde - B. P. A. da Horta	2 400 000	2 409 072	2 314 022	96,05
4 2 17 Casa Armando Cortes Rodrigues	300 000	674 479	660 275	97,89
4 2 18 Palácio de Santana - Conservação e Restauro	300 000	512 045	511 991	99,99
<b>4 3 Intervenção Específica em Rabo de Peixe - Cultura</b>	25 000	25 000	24 910	99,64
4 3 1 Actividades Culturais	25 000	25 000	24 910	99,64
<b>4 4 Sismo- Cultura</b>	500 000	500 000	500 000	100,00
4 4 1 Sismo - Execução do Protocolo com a Diocese de Angra	500 000	500 000	500 000	100,00
<b>6 APOIO AOS MEDIA</b>	850 000	850 000	697 942	82,11
<b>6 1 Apoio aos media</b>	850 000	850 000	697 942	82,11
6 1 1 Promedia	500 000	336 058	228 745	68,07
6 1 2 Promoção mediática dos Açores no exterior	150 000	313 722	311 701	99,36
6 1 3 Apoio Regional ao serviço público de rádio e televisão	100 000	100 220	100 220	100,00
6 1 4 Jornal Oficial	100 000	100 000	57 276	57,28
<b>30 COOPERAÇÃO EXTERNA</b>	1 490 000	1 490 000	1 396 853	93,75

**Execução Financeira do PLANO 2006**  
**Desagregação por Entidade Executora**

Euro

Entidade Executora/Programa/Projecto/Acção	Dotações		Execução	
	Inicial	Revista	Valor	%
<b>30 1</b> Cooperação Externa	375 000	375 000	289 829	77,29
30 1 1 Relações Externas e Cooperação Inter-Regional	375 000	375 000	289 829	77,29
<b>30 2</b> Emigrado/Regressado	77 000	77 000	76 982	99,98
30 2 1 Integração	33 000	19 216	19 212	99,98
30 2 2 Protocolos de Cooperação	22 000	34 100	34 100	100,00
30 2 3 Estudo Sobre Emigração e Regressos	11 000	4 325	4 312	99,69
30 2 4 Encontros/Seminários	11 000	19 359	19 358	100,00
<b>30 3</b> Identidade Cultural	950 000	950 000	943 566	99,32
30 3 1 Açorianidade e Raízes	110 000	72 584	72 573	99,98
30 3 2 Comunicação Açores/Comunidades	200 000	152 432	152 430	100,00
30 3 3 Preservação da Identidade Cultural	150 000	154 019	148 102	96,16
30 3 4 Encontro Inter Comunitário	210 000	298 336	297 864	99,84
30 3 5 Divulgação Artística	90 000	20 784	20 783	100,00
30 3 6 Protocolos de Cooperação	80 000	90 244	90 243	100,00
30 3 7 Projectos/Candidaturas	110 000	161 601	161 571	99,98
<b>30 4</b> Imigrado	88 000	88 000	86 476	98,27
30 4 1 Integração	44 000	55 978	54 455	97,28
30 4 2 Protocolos de Cooperação	22 000	21 970	21 970	100,00
30 4 3 Estudo sobre Imigração	11 000			
30 4 4 Encontros/Seminários	11 000	10 052	10 051	99,99

**Execução Financeira do PLANO 2006  
Desagregação por Entidade Executora**

Euro

Entidade Executora/Programa/Projecto/Ação	Dotações		Execução	
	Inicial	Revista	Valor	%
<b>Vice-Presidência</b>	11 548 000	11 548 000	9 264 120	80,22
<b>27 ADMINISTRAÇÃO REGIONAL E LOCAL</b>	3 210 500	3 210 500	3 002 491	93,52
<b>27 1</b> Modernização Administrativa	695 000	800 963	713 212	89,04
27 1 1 Acções de Modernização Administrativa	70 000	189 323	116 656	61,62
27 1 2 Promoção de Acções de Formação Profissional	320 000	354 000	342 202	96,67
27 1 3 Projectos de Automatização de Procedimentos Administrativos	185 000	202 640	202 620	99,99
27 1 4 Ficheiro Central de Pessoal	120 000	55 000	51 734	94,06
<b>27 2</b> Informação de Interesse Público ao Cidadão	1 263 500	1 253 500	1 194 131	95,26
27 2 1 Rede Integrada de Apoio ao Cidadão	1 256 000	1 246 000	1 186 631	95,24
27 2 2 Açores - Região Digital	7 500	7 500	7 500	100,00
<b>27 3</b> Serviços Sociais	150 000	155 213	155 213	100,00
27 3 1 Serviços de Apoio aos Funcionários Públicos	150 000	155 213	155 213	100,00
<b>27 4</b> Cooperação com as Autarquias Locais	745 000	683 824	680 592	99,53
27 4 1 Cooperação Técnica	80 000	44 811	41 579	92,79
27 4 2 Cooperação Financeira com os Municípios	200 000	120 832	120 831	100,00
27 4 3 Cooperação Financeira com as Freguesias	465 000	518 181	518 181	100,00
<b>27 5</b> Estatística	357 000	317 000	259 343	81,81
27 5 1 Produção, Tratamento e Divulgação de Informação Estatística	115 000	94 000	66 037	70,25
27 5 2 Projectos do INTERREG III B	242 000	223 000	193 306	86,68
<b>28 PLANEAMENTO e FINANÇAS</b>	8 337 500	8 337 500	6 261 629	75,10
<b>28 1</b> Planeamento e Finanças	7 500 000	7 521 000	5 945 624	79,05
28 1 1 Acções de Acompanhamento e Avaliação, incluindo os Programas Comunitários	1 000 000	550 000	499 740	90,86
28 1 2 Instalações da Administração Regional	2 000 000	2 471 000	2 219 618	89,83
28 1 3 Bonificação de Juros	4 500 000	4 500 000	3 226 266	71,69
<b>28 2</b> Cooperação Inter-Regional	337 500	316 500	168 244	53,16
28 2 2 Cooperação das Regiões Ultraperiféricas para um Desenvolvimento Sustentável	337 500	316 500	168 244	53,16
<b>28 3</b> Reestruturação do Sector Público Empresarial Regional	500 000	500 000	147 762	29,55
28 3 1 Reestruturação do Sector Público Empresarial Regional	500 000	500 000	147 762	29,55



**Execução Financeira do PLANO 2006**  
**Desagregação por Entidade Executora**

Euro

Entidade Executora/Programa/Projecto/Ação	Dotações		Execução	
	Inicial	Revista	Valor	%
<b>SREC</b>	53 020 500	53 020 500	52 173 861	98,40
<b>1 DESENVOLVIMENTO DAS INFRA-ESTRUTURAS EDUCACIONAIS E DO SISTEMA EDUCATIVO</b>	27 652 000	27 652 000	27 072 150	97,90
1 1 Construções Escolares	24 100 000	21 680 100	21 154 141	97,57
1 1 1 Manutenção e reparação de instalações escolares, propriedade da R.A.A.	2 500 000	2 548 000	2 538 699	99,63
1 1 2 Construção da Escola Básica e Secundária Tomás de Borba (São Carlos)	7 000 000	9 600 000	9 498 389	98,94
1 1 3 Construção, reparação e remodelação do parque escolar do 1º Ciclo (DLR nº 32/2002/A, de 8 de Agosto)	500 000	212 000	208 479	98,34
1 1 4 Requalificação da EB 2 Roberto Ivens	2 200 000	2 287 300	2 199 178	96,15
1 1 5 Reparação e Adaptação do Ensino Secundário EB2,3/S Padre Manuel A. Cunha	200 000			
1 1 6 Ampliação e Reparação da Escola Básica Francisco Ornelas da Câmara	4 900 000	4 039 000	4 032 918	99,85
1 1 7 Adaptação ao Ensino Secundário e Grande Reparação da EB2,3/S Santa Cruz da Graciosa	3 000 000	521 905	452 156	86,64
1 1 9 Construção das Instalações Desportivas da EB 1,2,3/JI das Furnas	250 000	250 000	250 000	100,00
1 1 10 Reparação e Adaptação ao Ensino Secundário da EB 2,3 Vila Franca do Campo	1 000 000	60 300	58 483	96,99
1 1 11 Grande Reparação e Adaptação ao ES da EB 2,3/S das Lajes do Pico	200 000	200 000	200 000	100,00
1 1 12 Construção da Escola Básica 1,2,3/JI de Ponta Garça	500 000	770 500	761 645	98,85
1 1 13 Construção da EB 2,3 de Água de Pau	150 000			
1 1 14 Construção da EB 2,3 Francisco F. Drumond - São Sebastião	500 000	355 000	162 025	45,64
1 1 15 Grande Reparação e Adaptação ao Ensino Secundário da EB 2,3/S de Velas	200 000	270		0,00
1 1 16 Assistência técnica e fecho financeiro	100 000	18 000	6 023	33,46
1 1 17 Construção E.S. Dr. Manuel de Arriaga - Horta	300 000	167 825	136 145	81,12
1 1 18 Requalificação da EB 3/S Antero de Quental	500 000	650 000	650 000	100,00
1 1 19 Construção da EB 2,3 do Ramo Grande	100 000			
1 2 Equipamentos Escolares	1 000 000	2 897 500	2 897 500	100,00
1 2 1 Aquisição de Equipamentos para a Educação Pré-Escolar e os Ensino Básico e Secundário	1 000 000	2 897 500	2 897 500	100,00
1 3 Formação Profissional	1 337 000	1 549 400	1 549 400	100,00
1 3 1 Formação do Pessoal Docente e não Docente	667 000	750 800	750 800	100,00
1 3 2 Apoio ao Ensino Profissional	670 000	798 600	798 600	100,00
1 4 Tecnologias da Informação	215 000	407 000	370 126	90,94
1 4 1 INTERREG III Açores-Madeira-Canárias	85 000	116 000	81 234	70,03
1 4 2 Reestruturação da Rede Local - Açores - Região Digital	30 000	260 000	258 278	99,34
1 4 3 Internet nas escolas	100 000	31 000	30 614	98,76
1 5 Intervenção Específica em Rabo de Peixe - Educação	1 000 000	1 118 000	1 100 984	98,48
1 5 1 Grande Reparação da EB1,2,3/JI Rui Galvão de Carvalho	1 000 000	1 118 000	1 100 984	98,48
<b>2 DESENVOLVIMENTO DA ACTIVIDADE CIENTÍFICA E TECNOLÓGICA</b>	8 550 000	8 550 000	8 293 983	97,01
2 1 Investigação, Ciência e Tecnologia nos Açores	8 550 000	8 550 000	8 293 983	97,01
2 1 1 Apoio a instituições de investigação científica (INCA)	1 350 000	1 327 586	1 302 586	98,12
2 1 2 Projectos de Investigação científica e tecnológica com interesse para o desenvolvimento sustentável dos Açores (INCITA)	650 000	451 352	434 853	96,34
2 1 3 Apoio à Formação Avançada (FORMAC)	300 000	221 557	221 555	100,00

**Execução Financeira do PLANO 2006  
Desagregação por Entidade Executora**

Euro

Entidade Executora/Programa/Projecto/Ação	Dotações		Execução	
	Inicial	Revista	Valor	%
2 1 4 Apoio à divulgação científica e tecnológica (CITECA)	700 000	674 097	674 097	100,00
2 1 5 Iniciativas de I&D de contexto empresarial (PRICE)	300 000			
2 1 6 Apoio ao desenvolvimento das Tecnologias de Informação e da Comunicação (Pratica)	2 250 000	2 781 192	2 573 801	92,54
2 1 7 Apoio à integração dos cidadãos portadores de deficiência na Sociedade do Conhecimento (CIDEF)	100 000	219 599	219 133	99,79
2 1 8 Licenciamento de software do GRA e Instalações e equipamentos da DRCT	2 500 000	2 474 617	2 467 958	99,73
2 1 9 Apoio à Tripolaridade da Universidade dos Açores	350 000	350 000	350 000	100,00
2 1 10 Apoio à Instalação do DOP-UA	50 000	50 000	50 000	100,00
<b>3 JUVENTUDE, EMPREGO E FORMAÇÃO PROFISSIONAL</b>	<b>4 708 500</b>	<b>4 708 500</b>	<b>4 701 208</b>	<b>99,85</b>
<b>3 1 Juventude</b>	<b>1 780 000</b>	<b>1 383 958</b>	<b>1 383 804</b>	<b>99,99</b>
3 1 1 Ocupação do Tempo Livre dos Jovens	200 000	228 278	228 275	100,00
3 1 2 Mobilidade Juvenil	400 000	544 087	543 940	99,97
3 1 3 Pousadas de Juventude	20 000	11 336	11 335	99,99
3 1 4 Programa de Incentivo ao Associativismo Juvenil	500 000	459 858	459 856	100,00
3 1 5 Rede Regional de Informação Juvenil	15 000	15 000	15 000	100,00
3 1 6 Programa INICIATIVA	125 000	125 399	125 399	100,00
3 1 7 Pousada de Juventude do Pico	500 000			
3 1 8 Pousada de Juventude de Santa Maria	20 000			
<b>3 2 Emprego e Formação Profissional</b>	<b>2 910 000</b>	<b>3 306 042</b>	<b>3 298 904</b>	<b>99,78</b>
3 2 1 Formação Profissional	250 000	416 005	409 100	98,34
3 2 2 Escola Profissional das Capelas	1 500 000	1 840 000	1 840 000	100,00
3 2 3 Programas de Emprego	100 000	100 000	100 000	100,00
3 2 4 Adequação Tecnológica dos Serviços	50 000	123 199	123 089	99,91
3 2 5 Orientação, Reconversão e Qualificação de Desempregados	100 000	250 000	250 000	100,00
3 2 6 Reconversão e Qualificação de Activos	100 000	100 000	100 000	100,00
3 2 7 Escola de Formação Turística e Hoteleira	700 000	385 469	385 347	99,97
3 2 8 Estudos, Projectos, Conferências e Cooperação	15 000	16 369	16 368	99,99
3 2 9 Mercado Social de Emprego	75 000	75 000	75 000	100,00
3 2 10 Centro de Recursos em Conhecimento	20 000			
<b>3 3 Intervenção Específica em Rabo de Peixe - Juventude e Emprego</b>	<b>18 500</b>	<b>18 500</b>	<b>18 500</b>	<b>100,00</b>
3 3 1 Apoio a Actividades Juvenis em Rabo de Peixe	10 000	10 000	10 000	100,00
3 3 2 Apoio ao Emprego em Rabo de Peixe	8 500	8 500	8 500	100,00
<b>5 DESENVOLVIMENTO DESPORTIVO</b>	<b>12 110 000</b>	<b>12 110 000</b>	<b>12 106 519</b>	<b>99,97</b>
<b>5 1 Instalações e Equipamentos</b>	<b>2 380 000</b>	<b>2 026 549</b>	<b>2 024 928</b>	<b>99,92</b>
5 1 1 Apoio à Construção e Beneficiação de Instalações Desportivas	150 000	150 000	150 000	100,00
5 1 2 Apoio ao Arrelvamento de Campos de Futebol	150 000	71 429	71 428	100,00
5 1 3 Parque Desportivo de São Miguel	200 000	165 484	165 482	100,00
5 1 4 Parque Desportivo da Ilha Terceira	1 000 000	716 076	716 072	100,00
5 1 5 Parque Desportivo do Faial	240 000	221 634	220 233	99,37
5 1 6 Modernização e Apetrechamento de Instalações	100 000	189 611	189 398	99,89
5 1 7 Apoio à Aquisição de Viaturas (Carrinhas) para os Clubes e Associações Desportivas	80 000	96 507	96 506	100,00
5 1 8 Requalificação de Polidesportivos	90 000	90 000	90 000	100,00
5 1 9 Apoio à Construção de Pavilhões Desportivos de Clubes	250 000	225 000	225 000	100,00
5 1 10 Acessibilidades às Instalações dos Serviços	50 000	47 008	47 008	100,00

**Execução Financeira do PLANO 2006**  
**Desagregação por Entidade Executora**

Euro

Entidade Executora/Programa/Projecto/Acção	Dotações		Execução	
	Inicial	Revista	Valor	%
5 1 11 Apoio à Construção e Beneficiação de Sedes Sociais de Clubes e Associações Desportivas	70 000	53 800	53 800	100,00
<b>5 2</b> Actividades Desportivas	<b>6 580 000</b>	<b>6 943 311</b>	<b>6 942 975</b>	<b>100,00</b>
5 2 1 Apoio a Clubes por Utilização de Atletas Formados na Região	250 000	102 651	102 651	100,00
5 2 2 Desporto Escolar	250 000	256 750	256 416	99,87
5 2 3 Prémios de Classificação e Subida de Divisão	1 400 000	1 402 138	1 402 137	100,00
5 2 4 Apoio ao Acesso de Atletas a Alta Competição	125 000	115 109	115 108	100,00
5 2 5 Actividade Física e Desportiva Adaptada	80 000	69 505	69 505	100,00
5 2 7 Apoio à Participação em Quadros Competitivos Nacionais e Série Açores	2 500 000	2 217 740	2 217 740	100,00
5 2 8 Apoio às actividades das associações desportivas	1 975 000	2 779 418	2 779 418	100,00
<b>5 3</b> Promoção e Formação	<b>3 000 000</b>	<b>2 926 674</b>	<b>2 925 151</b>	<b>99,95</b>
5 3 1 Congressos e Seminários	40 000	14 813	14 767	99,69
5 3 2 Estrutura Técnica Associativa	305 000	295 509	295 508	100,00
5 3 3 Estudos e Investigação	40 000	18 625	18 606	99,90
5 3 4 Eventos Desportivos	150 000	128 500	128 499	100,00
5 3 5 Promoção e formação na área do desporto	250 000	308 984	308 983	100,00
5 3 6 Jogos das Ilhas	200 000	200 802	199 763	99,48
5 3 7 Escolinhas do Desporto	180 000	211 502	211 500	100,00
5 3 8 Actividades de Treino e Competição	1 800 000	1 697 111	1 696 863	99,99
5 3 9 Actividade Física e Desportiva dos Adultos	35 000	50 828	50 662	99,67
<b>5 4</b> Intervenção Específica em Rabo de Peixe - Desporto	<b>150 000</b>	<b>213 466</b>	<b>213 465</b>	<b>100,00</b>
5 4 1 Dinamização de Actividades Desportivas em Rabo de Peixe	50 000	14 079	14 079	100,00
5 4 2 Apoio à Participação em Quadros Competitivos Nacionais	100 000	199 387	199 386	100,00

**Execução Financeira do PLANO 2006**  
**Desagregação por Entidade Executora**

Euro

Entidade Executora/Programa/Projecto/Acção	Dotações		Execução	
	Inicial	Revista	Valor	%
<b>SRHE</b>	53 883 856	53 883 856	47 720 564	88,56
<b>18 HABITAÇÃO</b>	27 241 058	27 241 058	21 336 360	78,32
<b>18 1</b> Incentivos à Construção e Aquisição de Habitação Própria	6 438 623	4 437 300	4 249 235	95,76
18 1 1 Apoio à Construção, Ampliação e Remodelação de Habitação Própria	1 660 000	1 408 752	1 340 868	95,18
18 1 3 Aquisição de Solos	1 050 000	798 250	790 287	99,00
18 1 5 Apoio Supletivo a Jovens	228 000	114 361	96 643	84,51
18 1 6 Contrato Programa com a SPRHI-SA	425 623	630 123	630 066	99,99
18 1 8 Operações de Loteamento e Obras de Urbanização	2 675 000	1 373 814	1 336 250	97,27
18 1 9 Reabilitação de Infra-estruturas Habitacionais	400 000	112 000	55 122	49,22
<b>18 2</b> Recuperação da Habitação e Realojamentos	3 580 000	2 270 242	2 115 078	93,17
18 2 1 Apoio à Recuperação do Parque Habitacional Privado	1 300 000	1 419 985	1 396 185	98,32
18 2 3 Apoio à Recuperação do Parque Habitacional Autárquico	400 000	210 186	209 680	99,76
18 2 4 Recuperação do Parque Habitacional Social da RAA	1 250 000	570 071	456 431	80,07
18 2 5 Sistema de Informação Geográfica da Habitação	30 000	30 000	30 000	100,00
18 2 6 Apoio à Recuperação de Habitações Afectadas por Térmitas	600 000	35 000	18 315	52,33
18 2 8 Posto de Atendimento ao Cidadão na Praia da Vitória		5 000	4 467	89,34
<b>18 3</b> Promoção de Habitação para Realojamentos	5 294 979	7 048 066	7 012 482	99,50
18 3 1 Acordo de Colaboração RAA / INH	2 804 979	4 130 339	4 104 171	99,37
18 3 2 Cooperação com Autarquias - Acordo INH/RAA/Municípios	1 400 000	1 863 127	1 863 126	100,00
18 3 3 Construção e Aquisição de Habitação com Renda Apoiada	890 000	1 054 600	1 045 184	99,11
18 3 4 Salvaguarda Habitacional das Populações em Situação de Risco	200 000			
<b>18 4</b> Intervenção Específica em Rabo de Peixe - Habitação	2 200 000	3 767 994	3 746 903	99,44
18 4 1 Construção e Aquisição de Habitação em Rabo de Peixe	100 000	103 000	100 757	97,82
18 4 2 Recuperação da Habitação e Realojamentos em Rabo de Peixe	2 100 000	3 664 994	3 646 145	99,49
<b>18 5</b> Sismo	9 727 456	9 717 456	4 212 663	43,35
18 5 1 Contrato Programa com a SPRHI, SA	4 700 000	4 687 277	625 200	13,34
18 5 2 Reconstrução de Habitação - Administrações Directas	5 027 456	5 030 179	3 587 463	71,32
<b>19 PROTECÇÃO CIVIL</b>	5 137 370	5 137 370	5 137 307	100,00
<b>19 1</b> Aquisição/Reparação de Viaturas para os CB's	1 843 000	1 843 000	1 842 984	100,00
19 1 1 Prontos-Socorros-Médios	1 000 000	1 000 000	999 996	100,00
19 1 2 Ambulâncias de Socorro	568 000	568 000	567 996	100,00
19 1 3 Reparação de Viaturas dos Corpos de Bombeiros	125 000	125 000	124 992	99,99
19 1 4 Aquisição de Equipamento, Fardamento e Mobiliário para as AHBV's	150 000	150 000	150 000	100,00
<b>19 2</b> Construção/Remodelação de Infra-Estruturas e Equipamentos dos CB's	1 334 490	1 334 490	1 334 471	100,00
19 2 1 Construção do Quartel da AHBV's da Ribeira Grande		62 499	62 499	100,00
19 2 4 Beneficiação e Reparação de Quarteis das AHBV's	329 490	329 490	329 490	100,00
19 2 5 Centro de Formação de Protecção Civil e Bombeiros dos Açores	100 000	100 000	99 997	100,00
19 2 6 Construção do Novo Quartel da AHBV's de Angra do Heroísmo	250 000	145 834	145 831	100,00
19 2 7 Construção de um anexo ao Quartel da AHBV's das Velas	155 000	155 000	154 992	99,99
19 2 8 Construção de um armazém no SRPCBA	500 000	291 667	291 662	100,00
19 2 15 Ampliação do Quartel de AHBV's de Vila Franca do Campo		150 000	150 000	100,00
19 2 16 Transporte Terrestre de Emergência		100 000	100 000	100,00

**Execução Financeira do PLANO 2006  
Desagregação por Entidade Executora**

Euro

Entidade Executora/Programa/Projecto/Acção	Dotações		Execução	
	Inicial	Revista	Valor	%
<b>19 3</b> Formação e Informação	1 134 900	1 134 900	1 134 882	100,00
19 3 1 Equipamento de Vigilância Sismo-Vulcânica	124 980	124 980	124 980	100,00
19 3 2 Apoios a Diversas Entidades	18 900	18 900	18 900	100,00
19 3 3 Estudos de Carácter Científico e Elaboração de Cartas de Risco	69 790	69 790	69 786	99,99
19 3 4 Execução dos Protocolo com a Universidade dos Açores	124 980	124 980	124 980	100,00
19 3 5 Formação Profissional ao Nível da Protecção Civil	50 000	50 000	49 998	100,00
19 3 6 Informação, Formação e Sensibilização da População	250 000	250 000	249 996	100,00
19 3 7 Formação Profissional de Bombeiros	250 000	250 000	249 996	100,00
19 3 8 Açores - Região Digital (Protecção Civil Digital)	246 250	246 250	246 246	100,00
<b>19 4</b> Serviço Regional de Protecção Civil	824 980	824 980	824 970	100,00
19 4 1 Meios e Recursos	50 000	50 000	49 992	99,98
19 4 2 Radiocomunicações de Emergência do SRPCBA	500 000	500 000	499 998	100,00
19 4 3 Meios e Recursos do SRPCA - Equipamentos para Socorro Imediato	274 980	274 980	274 980	100,00
<b>22 EQUIPAMENTOS PÚBLICOS, SISTEMAS DE INFORMAÇÃO E FORMAÇÃO</b>	1 625 000	1 625 000	1 415 696	87,12
<b>22 1</b> LREC	500 000	496 687	481 023	96,85
22 1 1 Parede de Reacção do LREC	450 000	337 375	321 718	95,36
22 1 2 Manutenção de Infra-estruturas e Equipamentos para o LREC	50 000	80 305	80 298	99,99
22 1 3 Avaliação, Reabilitação, Estruturas de Madeira Degradadas		79 007	79 007	100,00
<b>22 2</b> Melhoria dos Sistemas Informáticos da SRHE	175 000	865 997	710 566	82,05
22 2 1 Melhoria dos Sistemas Informáticos da SRHE	100 000	783 997	684 926	87,36
22 2 2 Sistemas de Informação e Comunicações da SRHE	75 000	82 000	25 639	31,27
<b>22 3</b> Divulgação e Sensibilização das Populações	100 000	100 000	61 793	61,79
22 3 1 Informação e Sensibilização das Populações	100 000	100 000	61 793	61,79
<b>22 4</b> Comunicações	850 000	162 316	162 314	100,00
22 4 1 Difusão dos Canais Generalistas	800 000	156 231	156 231	100,00
22 4 2 Promoção/Divulgação/Cooperação	50 000	6 085	6 083	99,97
<b>23 CONSTRUÇÃO E REABILITAÇÃO DE ESTRADAS REGIONAIS E DE EDIFÍCIOS PÚBLICOS</b>	19 880 428	19 880 428	19 831 201	99,75
<b>23 1</b> Construção e Reabilitação de Estradas Regionais	11 123 000	13 021 174	12 976 580	99,66
23 1 1 Benef. e Pav. de Diversos Troços de Santa Maria	900 000	305 000	304 926	99,98
23 1 2 Benef. e Pav. de Diversos Troços da Graciosa	985 000	730 100	730 079	100,00
23 1 3 Benef. e Pav. de Diversos Troços de São Jorge	200 000	119 700	119 668	99,97
23 1 4 Benef. e Pav. de Diversos Troços do Pico	200 000	259 740	259 729	100,00
23 1 5 Benef. e Pav. de Diversos Troços das Flores	655 000	118 100	118 015	99,93
23 1 6 Benef. e Pav. de Diversos Troços do Corvo	750 000	507 850	507 843	100,00
23 1 7 Conservação Corrente	2 000 000	3 377 088	3 360 390	99,51
23 1 8 Parque de Máquinas	1 200 000	1 389 702	1 386 790	99,79
23 1 9 Colocação de Guardas Metálicas em Estradas Regionais	500 000			
23 1 10 Impermeabilização de diversos troços em São Miguel	600 000	1 007 800	1 007 753	100,00
23 1 11 Beneficiação e Pavimentação de Diversos Troços em São Miguel	1 645 000	3 683 480	3 663 640	99,46
23 1 12 Expropriações de Terrenos para Construção de ER na Ilha Terceira	488 000	636 650	636 626	100,00
23 1 13 Construção, beneficiação e pavimentação de diversos troços de ER na Ilha Terceira	1 000 000	180 961	180 899	99,97
23 1 17 Contrato Araal - Câmara Municipal da Ribeira Grande		205 000	205 000	100,00
23 1 18 Variante à Cidade da Horta		500 003	495 223	99,04

**Execução Financeira do PLANO 2006**  
**Desagregação por Entidade Executora**

Euro

Entidade Executora/Programa/Projecto/Acção	Dotações		Execução	
	Inicial	Revista	Valor	%
<b>23 2</b> Operadores e Segurança Rodoviária	400 000	1 194 150	1 193 926	99,98
23 2 1 SIRIARTE	100 000			
23 2 2 Transportes Terrestres	300 000	1 194 150	1 193 926	99,98
<b>23 3</b> SPRHI	4 022 428	2 070 672	2 070 663	100,00
23 3 1 Contratos Programas - Rede Viária	4 022 428	2 070 672	2 070 663	100,00
<b>23 4</b> Edifícios Públicos	3 250 000	2 971 367	2 968 305	99,90
23 4 1 Apoio a Diversas Entidades	2 000 000	2 503 114	2 503 070	100,00
23 4 2 Ampliação e Reabilitação das Instalações - Sectores de Conservação de Estradas	200 000	118 900	118 864	99,97
23 4 3 Reabilitação das Instalações do Parque de Máquinas	50 000			
23 4 4 Conservação das Instalações do Edifício Sede e Delegações da SRHE	750 000	283 503	280 660	99,00
23 4 5 Reparação do Edifício da Repartição e Direcção de Serviços de Finanças	50 000	54 200	54 160	99,93
23 4 6 Conservação de Edifícios Públicos	150 000	11 650	11 551	99,15
23 4 7 Centro de Coordenador de Transportes - São Miguel	50 000			
<b>23 5</b> Cartografia	235 000	153 040	152 681	99,77
23 5 1 Cartografia	15 000	4 800	4 676	97,41
23 5 2 Sistemas de Informação Geográfica dos Açores - Cartograf II	40 000	147 540	147 347	99,87
23 5 3 Sistemas de Informação Geográfica dos Açores - Cartograf IV	80 000			
23 5 4 Sistemas de Informação Geográfica dos Açores - Região Digital	100 000	700	658	94,00
<b>23 6</b> Intervenção Específica em Rabo de Peixe -Estradas	50 000	6 050	6 020	99,50
23 6 1 Variante à ER 1-1ª, em Rabo de Peixe	50 000	6 050	6 020	99,50
<b>23 7</b> Requalificação e Ornamentação de Zonas Envolventes à Rede Viária Regional	800 000	463 975	463 027	99,80
23 7 1 Monumento às Chuvas	300 000	100	86	85,84
23 7 2 Parque Século XXI	500 000	367 600	366 723	99,76
23 7 4 Arranjo Urbanístico Adjacente à Igreja dos Remédios		96 275	96 217	99,94

**Execução Financeira do PLANO 2006  
Desagregação por Entidade Executora**

Euro

Entidade Executora/Programa/Projecto/Acção	Dotações		Execução	
	Inicial	Revista	Valor	%
<b>SRE</b>	91 830 650	91 830 650	84 865 280	92,41
<b>12 DESENVOLVIMENTO DO TURISMO</b>	11 260 000	11 260 000	10 965 173	97,38
<b>12 1 Promoção Turística</b>	9 370 000	9 378 000	9 135 578	97,41
12 1 1 Estudos	50 000	50 000	35 366	70,73
12 1 2 Sistemas de Informação Turística	50 000	25 000	13 396	53,58
12 1 3 Participação em Feiras	120 000	149 000	121 150	81,31
12 1 4 Viagens Educacionais	50 000	312 000	302 224	96,87
12 1 5 Materiais de Promoção	100 000	385 000	357 864	92,95
12 1 6 Campanhas Publicitárias	9 000 000	8 457 000	8 305 579	98,21
<b>12 2 Oferta e Animação Turística</b>	500 000	579 000	530 898	91,69
12 2 1 Estruturas Físicas de Apoio	250 000	515 000	474 148	92,07
12 2 2 Animação Turística	250 000	64 000	56 751	88,67
<b>12 3 Investimentos Estratégicos</b>	1 300 000	1 200 000	1 200 000	100,00
12 3 1 Reordenamento da Baía de Angra	200 000	200 000	200 000	100,00
12 3 2 Centro Cultural e de Congressos	1 000 000	1 000 000	1 000 000	100,00
12 3 3 Desenvolvimento dos Recursos Termais	100 000			
<b>12 4 Informação e Formação</b>	15 000	28 000	23 696	84,63
12 4 1 Concertação da Política de Turismo	15 000	28 000	23 696	84,63
<b>12 5 Intervenção Específica em Rabo de Peixe - Desenvolvimento do Turismo</b>	75 000	75 000	75 000	100,00
12 5 1 Animação Turística	75 000	75 000	75 000	100,00
<b>13 DESENVOLVIMENTO INDUSTRIAL</b>	2 195 000	2 195 000	2 192 421	99,88
<b>13 1 Inovação Tecnológica e Gestão de Recursos</b>	550 000	645 222	643 637	99,75
13 1 1 Dinamização do Sistema Tecnológico	95 000	90 000	90 000	100,00
13 1 2 Promoção da Qualidade e Inovação	275 000	316 580	316 203	99,88
13 1 3 Valorização das Águas Minerais e Termais	110 000	120 672	119 794	99,27
13 1 4 Valorização dos Recursos Minerais não Metálicos	40 000	96 400	96 240	99,83
13 1 5 Estudos e Projectos	30 000	21 570	21 400	99,21
<b>13 2 Apoio à Actividade Empresarial</b>	1 405 000	1 305 378	1 305 078	99,98
13 2 1 Centros de Apoio à Actividade Empresarial	50 000	52 850	52 850	100,00
13 2 2 Mobilização da Iniciativa Empresarial	105 000	100 300	100 000	99,70
13 2 3 Infra-estruturas de apoio à actividade empresarial	1 250 000	1 152 228	1 152 228	100,00
<b>13 3 Artesanato</b>	220 000	224 400	223 707	99,69
13 3 1 Realização de Feiras e Concursos	100 000	149 655	149 260	99,74
13 3 2 Apoio à Criação e Desenvolvimento de Micro-empresas Regionais	50 000	3 420	3 366	98,42
13 3 3 Transmissão, Aperfeiçoamento e Inovação dos Saberes Tradicionais	30 000	41 340	41 163	99,57
13 3 4 Divulgação e Promoção das Artes e Ofícios	20 000	29 970	29 918	99,83
13 3 5 Certificação e Protecção dos Produtos e Serviços Artesanais	20 000	15		0,00
<b>13 4 Intervenção Específica em Rabo de Peixe - Desenvolvimento Industrial</b>	20 000	20 000	20 000	100,00
13 4 1 Criação e Desenvolvimento de Micro-empresas em Rabo de Peixe	20 000	20 000	20 000	100,00
<b>14 DESENVOLVIMENTO DO COMÉRCIO E EXPORTAÇÃO</b>	755 000	755 000	754 736	99,96
<b>14 1 Dinamização do Comércio</b>	175 000	182 655	182 511	99,92
14 1 1 Apoio à Actividade Empresarial	75 000	105 765	105 646	99,89

**Execução Financeira do PLANO 2006**  
**Desagregação por Entidade Executora**

Euro

Entidade Executora/Programa/Projecto/Ação	Dotações		Execução	
	Inicial	Revista	Valor	%
14 1 2 Apoio ao Consumidor	100 000	76 890	76 864	99,97
<b>14 2</b> Promoção Externa de Produtos Regionais	540 000	532 345	532 225	99,98
14 2 1 Apoio à Promoção de Produtos Regionais no Exterior	400 000	352 505	352 499	100,00
14 2 2 Divulgação das Potencialidades Económicas da Região	140 000	179 840	179 726	99,94
<b>14 3</b> Intervenção Específica em Rabo de Peixe - Desenvolvimento do Comércio	40 000	40 000	40 000	100,00
14 3 1 Desenvolvimento do Comércio	40 000	40 000	40 000	100,00
<b>15 PROMOÇÃO DO INVESTIMENTO E DA COESÃO</b>	42 480 000	42 480 000	35 972 753	84,68
<b>15 1</b> Sistemas de Incentivos e Apoio à Coesão	42 480 000	42 480 000	35 972 753	84,68
15 1 1 Sistemas de Incentivos para o Desenvolvimento Regional dos Açores - SIDER	22 000 000	15 850 400	15 721 520	99,19
15 1 2 Informações ao Investidor	70 000	70 000	50 424	72,03
15 1 3 Apoios à Coesão e Parcerias Público-Privadas	20 000 000	26 090 000	20 040 000	76,81
15 1 4 Estudos e Projectos	85 000	35 000	3 475	9,93
15 1 5 Instalações e equipamentos da SRE	75 000	184 600	148 335	80,35
15 1 6 Apoio ao Empreendedorismo	250 000	250 000	9 000	3,60
<b>24 CONSOLIDAÇÃO E MODERNIZAÇÃO DOS TRANSPORTES MARÍTIMOS</b>	11 530 000	11 530 000	11 509 256	99,82
<b>24 1</b> Tráfego de Passageiros Inter - Ilhas	9 135 000	7 740 640	7 740 632	100,00
24 1 1 Apoio a embarcações de passageiros	8 750 000	7 709 580	7 709 573	100,00
24 1 2 Bonificação de Juros ao Abrigo do Dec. Leg. Regional nº 20/87/A de 30 de Novembro	20 000			
24 1 3 Reparações nos Navios Cruzeiros das Ilhas e do Canal	300 000	18 410	18 409	100,00
24 1 4 Construção do terminal marítimo e gare de passageiros do porto de Ponta Delgada	65 000	12 650	12 650	100,00
<b>24 2</b> Infra-Estruturas Portuárias	2 325 000	3 616 618	3 616 612	100,00
24 2 2 Recuperação do Porto da Praia da Vitória	1 825 000	2 225 000	2 225 000	100,00
24 2 5 Reordenamento do Porto da Madalena	100 000	164 055	164 055	100,00
24 2 11 Ampliação do Parque de Contentores do Porto das Velas e Construção do Novo Acesso ao Porto	200 000	32 959	32 959	100,00
24 2 12 Remodelação do Edifício da Gare de Passageiros do Porto da Horta	100 000	419 464	419 464	100,00
24 2 13 Edifícios de Comércio e Serviços da Bacia Sul da Marina da Horta e Ampl. do Clube Naval	100 000	35 700	35 700	100,00
24 2 14 Remodelação e Ampliação do Porto da Calheta de São Jorge		739 440	739 434	100,00
<b>24 3</b> Estudos	25 000	59 570	57 449	96,44
24 3 1 Estudo sobre o Transporte Marítimo	25 000	59 570	57 449	96,44
<b>24 4</b> Promoção e Dinamização dos Transportes Marítimos	45 000	113 172	94 563	83,56
24 4 1 Apoio a Acções de Dinamização do Transporte Marítimo nos Açores	30 000	111 172	92 563	83,26
24 4 2 Desenvolvimento de acções para a promoção do destino açores no mercado de cruzeiros	15 000	2 000	2 000	100,00
<b>25 DESENVOLVIMENTO DOS TRANSPORTES AÉREOS</b>	22 810 650	22 810 650	22 671 831	99,39
<b>25 1</b> Infra-Estruturas e Equipamentos Aeroportuários	11 420 650	8 497 180	8 383 514	98,66
25 1 1 Aquisição de Equipamentos Aeroportuários	520 000	111 210	111 147	99,94
25 1 2 Aeródromo e Aerogare do Pico	170 000	12 300	12 174	98,97
25 1 3 Remodelação e Beneficiação da Aerogare das Flores	30 000			
25 1 4 Remodelação e Beneficiação da Aerogare de S.Jorge	50 000	23 870	850	3,56
25 1 5 Remodelação e Beneficiação da Aerogare Civil das Lajes	10 650 650	8 349 800	8 259 343	98,92



**Execução Financeira do PLANO 2006**  
**Desagregação por Entidade Executora**

Euro

Entidade Executora/Programa/Projecto/Acção	Dotações		Execução	
	Inicial	Revista	Valor	%
<b>25 2</b> Gestão dos Aeródromos Regionais	1 600 000	1 824 245	1 814 174	99,45
25 2 1 Gestão dos Aeródromos da Região Autónoma dos Açores	1 600 000	1 824 245	1 814 174	99,45
<b>25 3</b> Serviço Público de Transporte Aéreo Inter-ilhas	9 750 000	12 432 335	12 432 281	100,00
25 3 1 Concessão das Rotas Inter-Ilhas	9 750 000	12 432 335	12 432 281	100,00
<b>25 4</b> Promoção e Dinamização dos Transportes Aéreos	40 000	56 890	41 862	73,58
25 4 1 Apoio a Acções de Dinamização do Transporte Aéreo nos Açores	20 000	54 890	41 862	76,26
25 4 2 Apoio a Acções de Revisão das Servidões Aeronáuticas dos Aeródromos Regionais	20 000	2 000		0,00
<b>26 CONSOLIDAÇÃO E MODERNIZAÇÃO DO SECTOR ENERGÉTICO</b>	800 000	800 000	799 109	99,89
<b>26 1</b> Utilização Regional de Energia	295 000	263 000	262 112	99,66
26 1 1 Agência Regional de Energia	145 000	118 000	118 000	100,00
26 1 2 Estudos e Projectos	100 000	80 500	80 071	99,47
26 1 3 Apoio à Utilização Racional de Energia e à Diversificação de Fontes Energéticas	50 000	64 500	64 041	99,29
<b>26 2</b> Serviço Público Social	505 000	537 000	536 997	100,00
26 2 1 Pagamento da Iluminação Pública das Vias Regionais	505 000	537 000	536 997	100,00

**Execução Financeira do PLANO 2006  
Desagregação por Entidade Executora**

Euro

Entidade Executora/Programa/Projecto/Acção	Dotações		Execução	
	Inicial	Revista	Valor	%
<b>SRAS</b>	23 228 710	23 228 710	21 543 528	92,75
<b>16 DESENVOLVIMENTO DE INFRA-ESTRUTURAS E DO SISTEMA DE SAÚDE</b>	13 428 710	13 428 710	12 992 409	96,75
<b>16 1</b> Construção de Novas Infra-Estruturas	4 850 000	2 500 000	2 500 000	100,00
16 1 1 Unidades de Saúde	650 000	100 000	100 000	100,00
16 1 2 Centros de Saúde de Sta. Cruz da Graciosa, Madalena e Ponta Delgada	2 800 000	1 400 000	1 400 000	100,00
16 1 4 Hospital de Angra do Heroísmo	1 400 000	1 000 000	1 000 000	100,00
<b>16 2</b> Remodelação e Ampliação de Unidades de Saúde	3 488 500	2 654 200	2 653 441	99,97
16 2 1 Hospital de Santo Espírito de Angra do Heroísmo	1 400 000	375 000	375 000	100,00
16 2 2 Hospital da Horta - Reconstrução do Bloco C	350 000			
16 2 3 Ampliação de Casas de Saúde	416 000	832 000	832 000	100,00
16 2 4 Remodelação e Ampliação de Unidades de Saúde	555 000	716 000	716 000	100,00
16 2 5 Beneficiação de Unidades de Saúde	667 500	671 200	671 200	100,00
16 2 6 Beneficiação e Conservação de Edifícios	100 000	60 000	59 241	98,73
<b>16 3</b> Apetrechamento e Modernização	3 053 159	6 301 459	6 301 459	100,00
16 3 1 Equipamentos para Unidades de Saúde	2 736 694	6 076 459	6 076 459	100,00
16 3 2 Viaturas do Serviço Regional de Saúde	265 465	175 000	175 000	100,00
16 3 3 Emergência Médica	51 000	50 000	50 000	100,00
<b>16 4</b> Formação e Iniciativas em Saúde	1 620 000	1 660 000	1 224 458	73,76
16 4 1 Actualização de Profissionais de Saúde	660 000	660 000	592 559	89,78
16 4 2 Prevenção das Toxicodependências	850 000	850 000	557 253	65,56
16 4 3 Promoção da Igualdade de Oportunidades	60 000	60 000	13 232	22,05
16 4 4 Plano Regional de Saúde	50 000	90 000	61 415	68,24
<b>16 5</b> Tecnologias de Informação na Saúde	417 051	313 051	313 051	100,00
16 5 1 Sistemas de Informação da Saúde	317 051	293 051	293 051	100,00
16 5 2 Redes de Teleconsulta, Urgências e Apoio a Doentes Crónicos	100 000	20 000	20 000	100,00
<b>17 DESENVOLVIMENTO DO SISTEMA DE SOLIDARIEDADE SOCIAL</b>	9 800 000	9 800 000	8 551 119	87,26
<b>17 1</b> Equipamentos de Apoio a Idosos	3 900 000	3 900 000	3 778 594	96,89
17 1 3 Construção de Lar de Idosos - Sta. Casa da Misericórdia de Santo António da Lagoa	1 600 000	1 000 000	1 000 000	100,00
17 1 4 Remodelação e Ampliação do Lar de Idosos - Sta. Casa da Misericórdia de Vila Franca do Campo	300 000	300 000	296 601	98,87
17 1 5 Remodelação da cozinha e refeitório do lar de idosos da Madalena - Sta. Casa da Misericórdia da Madalena	400 000	400 000	400 000	100,00
17 1 6 Criação, Melhoramentos e Apetrechamento de Equip. Sociais de Apoio aos Idosos	150 000	1 198 000	1 079 993	90,15
17 1 9 Remodelação e ampliação do lar de idosos da Povoação	50 000	2 000	2 000	100,00
17 1 10 Reconstrução do claustro Sul do antigo Convento de São Gonçalo - Recolhimento de São Gonçalo	1 400 000	1 000 000	1 000 000	100,00
<b>17 2</b> Equipamentos de Apoio à Infância e Juventude	5 900 000	5 900 000	4 772 524	80,89
17 2 2 Construção de Edifício para Creche em Ponta Delgada - Associação de S. João de Deus	450 000			
17 2 3 Remodelação e ampliação de edifício para creche e jardim na Fajã de Baixo, Centro Social e Paroquial da Fajã de Baixo	450 000	450 000	449 225	99,83
17 2 5 Construção de Centro de Actividades Ocupacionais em Vila Franca, Santa Casa da Misericórdia de Vila Franca	700 000	50 000	46 080	92,16

**Execução Financeira do PLANO 2006**  
**Desagregação por Entidade Executora**

Euro

Entidade Executora/Programa/Projecto/Acção	Dotações		Execução	
	Inicial	Revista	Valor	%
17 2 6 Construção de Edifício para Centro de Actividades Ocupacionais no Nordeste - Associação Amizade 2000	450 000	450 000	450 000	100,00
17 2 7 Construção de Edifício para Centro de Actividades Ocupacionais - Associação Cristã da Mocidade	850 000	45 000	42 917	95,37
17 2 8 Reconstrução e Ampliação do Edifício para Creche e Jardim de Infância em Angra - Confederação Operária Terceirense	300 000	110 000	110 000	100,00
17 2 9 Remodelação e ampliação de edifício da creche e jardim da Irmandade de Nossa Senhora do Livramento	300 000	300 000	225 000	75,00
17 2 10 Remodelação do edifício da creche e jardim da Casa do Povo da Terra-Chã	200 000	80 000		0,00
17 2 11 Construção de cozinha de apoio às várias valências do Instituto de S. Catarina	100 000			
17 2 12 Construção de edifício para creche nas Lajes das Flores, Casa do Povo de Lajes das Flores	550 000			
17 2 13 Apoios financeiros à criação, melhoramento e apetrechamento de equipamentos sociais de apoio à infância e juventude	150 000	3 894 000	3 128 682	80,35
17 2 15 Construção de edifício para Centro de Actividades de Tempos Livres no Nordeste, Associação Sol Nascente	200 000	200 000	200 000	100,00
17 2 16 Construção de edifício para creche, atelier de tempos livres e convívio de idoso no Pico da Pedra, Casa do Povo de Pico da Pedra	750 000	45 000	44 620	99,16
17 2 17 Remodelação de edifício para criação de um atelier de tempos livres, Associação dos Funcionários Públicos da Ilha Terceira	100 000	76 000	76 000	100,00
17 2 18 Remodelação do edifício do atelier de tempos livres da Serra de Santiago	150 000			
17 2 19 Remodelação de edifício para criação de um centro de acolhimento de jovens na Candelária do Pico	200 000	200 000		0,00

**Execução Financeira do PLANO 2006  
Desagregação por Entidade Executora**

Euro

Entidade Executora/Programa/Projecto/Ação	Dotações		Execução	
	Inicial	Revista	Valor	%
<b>SRAF</b>	56 221 409	56 221 409	55 583 204	98,86
<b>7 FOMENTO AGRÍCOLA</b>	19 815 000	19 815 000	19 262 888	97,21
<b>7 1 Infra-Estruturas Agrícolas</b>	4 680 000	4 680 000	4 668 494	99,75
7 1 1 Abastecimento de Água	1 390 000	1 390 000	1 390 000	100,00
7 1 2 Caminhos Agrícolas	2 500 000	2 500 000	2 500 000	100,00
7 1 3 Electrificação Agrícola	300 000	300 000	300 000	100,00
7 1 4 Infra-estruturas dos Serviços	300 000	300 000	288 494	96,16
7 1 5 IROA	150 000	150 000	150 000	100,00
7 1 6 Sistema de Informação Geográfica da Agricultura	40 000	40 000	40 000	100,00
<b>7 2 Sanidade Animal e Vegetal</b>	8 575 000	8 575 000	8 292 280	96,70
7 2 1 Infra-estruturas Fitossanitárias	50 000	71 000	64 741	91,18
7 2 2 Sanidade Animal	7 000 000	7 588 324	7 364 232	97,05
7 2 3 Sanidade Vegetal	525 000	885 676	838 368	94,66
7 2 4 Infra-estruturas veterinárias	1 000 000	30 000	24 939	83,13
<b>7 3 Modernizar as Explorações Agro-Pecuárias</b>	2 530 000	2 517 000	2 398 156	95,28
7 3 1 Estudos e Informática	360 000	345 500	335 008	96,96
7 3 2 Experimentação e Divulgação	1 740 000	1 773 500	1 699 267	95,81
7 3 3 Melhoramento Animal	300 000	278 500	257 238	92,37
7 3 4 Acompanhamento das Intervenções Comunitárias - FEOGA-O	30 000	19 500	19 500	100,00
7 3 5 Contabilidade E Gestão Das Explorações Agrícolas	100 000	100 000	87 142	87,14
<b>7 4 Reduzir Custos de Exploração Agrícola</b>	4 030 000	4 043 000	3 903 958	96,56
7 4 1 Apoio ao Investimento - Componente Regional (FEOGA-O)	1 800 000	1 619 797	1 547 320	95,53
7 4 2 Apoio ao Rendimento	1 200 000	1 630 203	1 575 638	96,65
7 4 4 Apoio às Organizações de Produtores	1 030 000	793 000	781 000	98,49
<b>8 APOIO À TRANSFORMAÇÃO E COMERCIALIZAÇÃO DOS PRODUTOS AGRO-PECUÁRIOS</b>	24 537 981	24 537 981	24 537 981	100,00
<b>8 1 Transformação e Comercialização</b>	24 537 981	24 537 981	24 537 981	100,00
8 1 1 Apoio à Indústria Agro-alimentar	8 000 000	5 599 996	5 599 996	100,00
8 1 2 Rede Regional de Abate	980 693	1 580 697	1 580 697	100,00
8 1 3 Apoio ao Escoamento de Produtos na Indústria Agro-Alimentar	4 000 000	3 013 950	3 013 950	100,00
8 1 5 Qualidade e Certificação	627 288	627 288	627 288	100,00
8 1 6 Regularização de Mercados	6 500 000	5 919 714	5 919 714	100,00
8 1 7 Resgate da Quantidade de Referência	1 600 000	1 477 352	1 477 352	100,00
8 1 8 Matadouro de Stª Maria	360 000	791 160	791 160	100,00
8 1 9 Matadouro do Pico	720 000	4 101 360	4 101 360	100,00
8 1 10 Melhoramento das Infra-Estruturas de Abate	250 000	497 884	497 884	100,00
8 1 11 Centro de Leite e Lactícínios	1 000 000	428 580	428 580	100,00
8 1 12 Parque de Exposições da Terceira	500 000	500 000	500 000	100,00
<b>9 DIVERSIFICAÇÃO AGRÍCOLA</b>	5 425 000	5 425 000	5 383 655	99,24
<b>9 1 Diversificação da Produção Agrícola</b>	2 300 000	2 300 000	2 295 736	99,81
9 1 1 Medidas Agro-ambientais	1 300 000	1 635 500	1 634 519	99,94
9 1 2 Novas Culturas	600 000	264 500	261 217	98,76
9 1 3 Promoção de Produtos Açorianos	400 000	400 000	400 000	100,00

**Execução Financeira do PLANO 2006**  
**Desagregação por Entidade Executora**

Euro

Entidade Executora/Programa/Projecto/Acção	Dotações		Execução	
	Inicial	Revista	Valor	%
<b>9 2</b> Formação e Informação	310 000	310 000	278 825	89,94
9 2 1 Valorização Profissional	310 000	310 000	278 825	89,94
<b>9 3</b> Renovação e Reestruturação das Empresas Agrícolas	2 750 000	2 750 000	2 750 000	100,00
9 3 1 Reforma Antecipada	2 200 000	2 200 000	2 200 000	100,00
9 3 2 SICATE	150 000	150 000	150 000	100,00
9 3 3 Reestruturação Fundiária	400 000	400 000	400 000	100,00
<b>9 4</b> Intervenção Específica em Rabo de Peixe - Agricultura	65 000	65 000	59 094	90,91
9 4 1 Valorização Profissional em Rabo de Peixe	15 000	15 000	12 785	85,23
9 4 2 Apoio ao Investimento em Rabo de Peixe	25 000	25 000	25 000	100,00
9 4 3 Apoio a Novas Culturas em Rabo de Peixe	25 000	25 000	21 309	85,24
<b>10 DESENVOLVIMENTO FLORESTAL</b>	<b>6 443 428</b>	<b>6 443 428</b>	<b>6 398 680</b>	<b>99,31</b>
<b>10 1</b> Fomento e Gestão dos Recursos Florestais	1 113 000	627 209	623 612	99,43
10 1 1 Medidas de Desenvolvimento Rural	713 000	280 000	280 000	100,00
10 1 2 Fomento Florestal	400 000	347 209	343 612	98,96
<b>10 2</b> Infra-Estruturas e Equipamentos Florestais	4 715 428	5 012 771	4 995 579	99,66
10 2 1 Caminhos Rurais	4 285 428	4 660 389	4 645 954	99,69
10 2 2 Infra-estruturas de Apoio	430 000	352 382	349 625	99,22
<b>10 3</b> Uso Múltiplo da Floresta	615 000	803 448	779 489	97,02
10 3 1 Informação e formação	245 000	366 941	358 298	97,64
10 3 2 Silvicultura Ambiental e Protecção	340 000	406 507	399 876	98,37
10 3 3 Sistema de Informação Geográfica do Sector Florestal	30 000	30 000	21 315	71,05

**Execução Financeira do PLANO 2006**  
**Desagregação por Entidade Executora**

Euro

Entidade Executora/Programa/Projecto/Ação	Dotações		Execução	
	Inicial	Revista	Valor	%
<b>SRAM</b>	23 165 800	23 165 800	22 902 993	98,87
<b>11 MODERNIZAÇÃO DAS INFRA-ESTRUTURAS E DA ACTIVIDADE DA PESCA</b>	7 235 400	7 235 400	7 234 869	99,99
11 1 Inspeção e Gestão	1 310 000	1 224 442	1 224 202	99,98
11 1 1 Fiscalização e Inspeção	125 000	125 000	124 998	100,00
11 1 2 Cooperação com o DOP/IMAR	775 000	795 543	795 470	99,99
11 1 3 Congressos e Exposições	100 000	114 383	114 381	100,00
11 1 4 Tribunal Europeu	250 000	145 375	145 372	100,00
11 1 5 EUROSTAT	60 000	44 141	43 981	99,64
11 2 Estruturas Portuárias	1 145 400	1 085 550	1 085 342	99,98
11 2 1 Portos de Santa Maria	90 000	86 297	86 291	99,99
11 2 2 Portos de São Miguel	160 000	168 815	168 804	99,99
11 2 3 Portos da Terceira	100 000	106 357	106 177	99,83
11 2 4 Portos da Graciosa	100 000	98 000	98 000	100,00
11 2 5 Portos de São Jorge	70 000	43 465	43 462	99,99
11 2 6 Portos do Pico	70 000	64 870	64 870	100,00
11 2 7 Portos do Faial	70 000	65 398	65 393	99,99
11 2 8 Portos das Flores	90 000	90 192	90 192	100,00
11 2 9 Porto da Casa	20 000	43 662	43 662	100,00
11 2 10 Exploração de Portos	75 000	75 000	75 000	100,00
11 2 11 Protocolos de Gestão de Portos com Associações do Sector	175 000	158 349	158 346	100,00
11 2 12 Cooperação com Juntas de Freguesia e Câmaras Municipais	75 000	34 445	34 445	100,00
11 2 13 Cooperação com a Direcção de Faróis	50 400	50 700	50 700	100,00
11 3 FROTA	1 850 000	2 104 792	2 104 775	100,00
11 3 1 Frota de Pesca	1 600 000	2 004 792	2 004 775	100,00
11 3 2 FUNDOPESCA	250 000	100 000	100 000	100,00
11 4 Transformação, Comercialização e Cooperação Externa	2 650 000	2 490 386	2 490 384	100,00
11 4 1 Cooperação Externa	100 000			
11 4 2 Mercados e Comercialização	350 000	280 809	280 809	100,00
11 4 3 Transformação	2 200 000	2 209 577	2 209 575	100,00
11 5 Recursos Humanos	280 000	330 230	330 166	99,98
11 5 1 Divulgação	80 000	38 231	38 228	99,99
11 5 2 Formação Profissional	200 000	291 999	291 938	99,98
<b>21 ORDENAMENTO DO TERRITÓRIO E QUALIDADE AMBIENTAL</b>	15 930 400	15 930 400	15 668 124	98,35
21 1 Ordenamento do Território	5 855 700	5 327 848	5 253 523	98,60
21 1 1 Revisão e Elaboração do PROTA	280 000	148 966	145 320	97,55
21 1 2 Planos Municipais de Ordenamento do Território (PMOT's)	8 000	22 650	17 436	76,98
21 1 3 Planos de Ordenamento da Orla Costeira (POOC's)	1 484 200	174 525	168 123	96,33
21 1 4 Planos de Ordenamento de Bacias Hidrográficas (POBH's)	600 000	795 810	786 390	98,82
21 1 5 Protecção da Orla Costeira na RAA	200 000	1 069 807	1 052 037	98,34
21 1 6 Protecção da Orla Costeira de S <sup>a</sup> Cruz - 2 <sup>a</sup> Fase	1 800 000	2 529 405	2 524 451	99,80
21 1 7 Protecção da Orla Costeira das Lajes do Pico - APTO	651 500	195 040	192 906	98,91
21 1 8 Relatório de Estado do Ordenamento do Território da RAA - 2003	16 000	2 200	1 282	58,28
21 1 9 Sistemas de Informação Geográfica	16 000	129 745	125 839	96,99
21 1 10 INTERREG III B - Cooperação com Madeira e Canárias	300 000	259 700	239 740	92,31

**Execução Financeira do PLANO 2006**  
**Desagregação por Entidade Executora**

Euro

Entidade Executora/Programa/Projecto/Acção	Dotações		Execução	
	Inicial	Revista	Valor	%
21 1 11 Regime de Incentivos à Redução de Encabeçamento Animal	500 000			
<b>21 2 Recursos Hídricos</b>	<b>3 240 200</b>	<b>4 297 302</b>	<b>4 134 762</b>	<b>96,22</b>
21 2 1 Plano Regional da Água	55 200	29 500	28 402	96,28
21 2 2 Protecção das Origens de Água - DL 382/99	50 000	60 900	59 113	97,07
21 2 3 Qualidade da Água das Lagoas das Furnas e Sete Cidades	50 000	5 900	4 666	79,09
21 2 4 Apoio à Implementação Zonas Vulneráveis	104 000	34 313	5 780	16,85
21 2 5 Valorização Ambiental das Águas Interiores da RAA	80 000	122 900	121 434	98,81
21 2 6 Forn./Instal. Equip. reestru. Redes Monit. Rec. Hid. S.Miguel e Sª Maria	830 000			
21 2 7 Desobstrução e Limpeza de Ribeiras	40 000	454 038	430 537	94,82
21 2 8 Protecção e Intervenções em Lagoas - PORAL	150 000	376 300	369 243	98,12
21 2 9 Infra-estruturas de Recursos Hídricos	1 681 000	2 431 351	2 351 581	96,72
21 2 10 Cooperação com Madeira e Canárias - AQUAMAC II	200 000	306 700	297 966	97,15
21 2 11 Intervenção Integrada nas Margens da Ribeira do Lameiro - Furnas		475 400	466 040	98,03
<b>21 3 Valorização da Qualidade Ambiental</b>	<b>1 018 400</b>	<b>1 417 651</b>	<b>1 404 505</b>	<b>99,07</b>
21 3 1 Estratégia e Planeamento da Qualidade Ambiental	498 400	473 969	472 788	99,75
21 3 2 Controlo e Vigilância Integrada da Qualidade do Ambiente	344 000	561 218	550 528	98,10
21 3 3 Rede de Monitorização, Informação e Gestão Ambiental	136 000	287 849	286 663	99,59
21 3 4 Sistema Integrado de Gestão de Resíduos dos Açores (SIGRA)	40 000	94 615	94 525	99,91
<b>21 4 Conservação da Natureza</b>	<b>4 563 560</b>	<b>3 226 048</b>	<b>3 216 872</b>	<b>99,72</b>
21 4 1 Conservação da Natureza e Biodiversidade	368 000	1 099 659	1 098 786	99,92
21 4 2 Ordenamento e Gestão de Áreas Protegidas e Rede Natura 2000	905 800	1 128 359	1 124 791	99,68
21 4 3 Regime de Incentivos: Paisagem Protegida da Vinha do Pico	320 000	165 554	165 461	99,94
21 4 4 Rede de Jardins Botânicos	1 080 000	161 000	159 376	98,99
21 4 5 Infra-estruturas de Apoio à Visitação e Gestão das Áreas Protegidas	1 789 760	570 693	567 827	99,50
21 4 6 Apoio à Cooperação Europeia Inter-Regional	100 000	100 783	100 631	99,85
<b>21 5 Formação e Promoção Ambiental</b>	<b>1 184 540</b>	<b>1 599 636</b>	<b>1 596 662</b>	<b>99,81</b>
21 5 1 Informação, Sensibilização e Promoção Ambiental	472 000	1 124 888	1 122 218	99,76
21 5 2 Sistemas de Informação Ambiental	100 000	48 918	48 893	99,95
21 5 3 Rede Regional de Ecotecas	612 540	425 830	425 551	99,93
<b>21 6 Intervenção Específica em Rabo de Peixe - Ambiente</b>	<b>68 000</b>	<b>61 915</b>	<b>61 800</b>	<b>99,81</b>
21 6 1 Medidas de Requalificação Ambiental	12 000			
21 6 2 Formação e Sensibilização Ambientais	56 000	61 915	61 800	99,81





## **DESAGREGAÇÃO ESPACIAL**



**Execução Financeira do PLANO 2006  
Desagregação Espacial**

												<u>Euro</u>
Programa/Projecto/Ação	SMA	SMG	TER	GRA	SJO	PIC	FAI	FLO	COR	NDE	RAA	
<b>TOTAL</b>	<b>7 980 215</b>	<b>100 735 155</b>	<b>69 652 284</b>	<b>5 318 666</b>	<b>13 970 058</b>	<b>17 970 559</b>	<b>17 871 956</b>	<b>5 953 163</b>	<b>1 450 591</b>	<b>65 225 405</b>	<b>306 128 051</b>	
<b>1 DESENVOLVIMENTO DAS INFRA-ESTRUTURAS EDUCACIONAIS E DO SISTEMA EDUCATIVO</b>	<b>40 500</b>	<b>8 566 389</b>	<b>15 948 639</b>	<b>526 398</b>	<b>163 700</b>	<b>884 223</b>	<b>480 595</b>	<b>79 581</b>	<b>12 000</b>	<b>370 126</b>	<b>27 072 150</b>	
1 1 Construções Escolares	18 000	5 187 005	14 486 939	462 598	48 000	651 623	247 895	47 581	4 500		21 154 141	
1 1 1 Manutenção e reparação de instalações escolares, propriedade da R.A.A.	18 000	1 267 699	641 750	7 000	48 000	395 000	111 750	45 000	4 500		2 538 699	
1 1 2 Construção da Escola Básica e Secundária Tomás de Borba (São Carlos)			9 498 389								9 498 389	
1 1 3 Construção, reparação e remodelação do parque escolar do 1º Ciclo (DLR nº 32/2002/A, de 8 de Agosto)			151 857			56 623					208 479	
1 1 4 Requalificação da EB 2 Roberto Ivens		2 199 178									2 199 178	
1 1 6 Ampliação e Reparação da Escola Básica Francisco Ornelas da Câmara			4 032 918								4 032 918	
1 1 7 Adaptação ao Ensino Secundário e Grande Reparação da EB2,3/S Santa Cruz da Graciosa				452 156							452 156	
1 1 9 Construção das Instalações Desportivas da EB 1,2,3/JI das Furnas		250 000									250 000	
1 1 10 Reparação e Adaptação ao Ensino Secundário da EB 2,3 Vila Franca do Campo		58 483									58 483	
1 1 11 Grande Reparação e Adaptação ao ES da EB 2,3/S das Lajes do Pico						200 000					200 000	
1 1 12 Construção da Escola Básica 1,2,3/JI de Ponta Garça		761 645									761 645	
1 1 14 Construção da EB 2,3 Francisco F. Drumond - São Sebastião			162 025								162 025	
1 1 16 Assistência técnica e fecho financeiro				3 442				2 581			6 023	
1 1 17 Construção E.S. Dr. Manuel de Arriaga - Horta							136 145				136 145	
1 1 18 Requalificação da EB 3/S Antero de Quental		650 000									650 000	
1 2 Equipamentos Escolares	15 000	1 562 600	1 025 700	25 800	66 900	137 500	49 000	12 000	3 000		2 897 500	
1 2 1 Aquisição de Equipamentos para a Educação Pré-Escolar e os Ensino Básico e Secundário	15 000	1 562 600	1 025 700	25 800	66 900	137 500	49 000	12 000	3 000		2 897 500	

**Execução Financeira do PLANO 2006  
Desagregação Espacial**

											<u>Euro</u>
Programa/Projecto/Ação	SMA	SMG	TER	GRA	SJO	PIC	FAI	FLO	COR	NDE	RAA
<b>1 3</b> Formação Profissional	7 500	715 800	436 000	38 000	48 800	95 100	183 700	20 000	4 500		1 549 400
1 3 1 Formação do Pessoal Docente e não Docente	7 500	263 300	198 000	8 000	46 800	59 000	143 700	20 000	4 500		750 800
1 3 2 Apoio ao Ensino Profissional		452 500	238 000	30 000	2 000	36 100	40 000				798 600
<b>1 4</b> Tecnologias da Informação										370 126	370 126
1 4 1 INTERREG III Açores-Madeira-Canárias										81 234	81 234
1 4 2 Reestruturação da Rede Local - Açores - Região Digital										258 278	258 278
1 4 3 Internet nas escolas										30 614	30 614
<b>1 5</b> Intervenção Específica em Rabo de Peixe - Educação		1 100 984									1 100 984
1 5 1 Grande Reparação da EB1,2,3/JI Rui Galvão de Carvalho		1 100 984									1 100 984
<b>2 DESENVOLVIMENTO DA ACTIVIDADE CIENTÍFICA E TECNOLÓGICA</b>	<b>44 206</b>	<b>1 735 524</b>	<b>330 854</b>	<b>35 000</b>	<b>59 200</b>	<b>104 418</b>	<b>411 962</b>	<b>29 437</b>	<b>259 756</b>	<b>5 283 626</b>	<b>8 293 983</b>
<b>2 1</b> Investigação, Ciência e Tecnologia nos Açores	44 206	1 735 524	330 854	35 000	59 200	104 418	411 962	29 437	259 756	5 283 626	8 293 983
2 1 1 Apoio a instituições de investigação científica (INCA)		822 264	280 860				199 462				1 302 586
2 1 2 Projectos de Investigação científica e tecnológica com interesse para o desenvolvimento sustentável dos Açores (INCITA)										434 853	434 853
2 1 3 Apoio à Formação Avançada (FORMAC)										221 555	221 555
2 1 4 Apoio à divulgação científica e tecnológica (CITECA)		574 097					100 000				674 097
2 1 6 Apoio ao desenvolvimento das Tecnologias de Informação e da Comunicação (Prática)	44 206	339 163	49 994	35 000	59 200	104 418	62 500	29 437	259 756	1 590 127	2 573 801
2 1 7 Apoio à integração dos cidadãos portadores de deficiência na Sociedade do Conhecimento (CIDEF)										219 133	219 133
2 1 8 Licenciamento de software do GRA e Instalações e equipamentos da DRCT										2 467 958	2 467 958
2 1 9 Apoio à Tripolaridade da Universidade dos Açores										350 000	350 000
2 1 10 Apoio à Instalação do DOP-UA							50 000				50 000
<b>3 JUVENTUDE, EMPREGO E FORMAÇÃO PROFISSIONAL</b>	<b>46 545</b>	<b>3 200 700</b>	<b>340 213</b>	<b>22 178</b>	<b>19 632</b>	<b>10 135</b>	<b>40 239</b>	<b>507</b>	<b>345</b>	<b>1 020 713</b>	<b>4 701 208</b>

**Execução Financeira do PLANO 2006  
Desagregação Espacial**

											<u>Euro</u>
Programa/Projecto/Ação	SMA	SMG	TER	GRA	SJO	PIC	FAI	FLO	COR	NDE	RAA
<b>3 1 Juventude</b>	46 545	511 510	293 507	19 752	15 237	10 135	11 936	507	345	474 329	1 383 804
3 1 1 Ocupação do Tempo Livre dos Jovens	1 562	180 248	15 201	796		4 777	600			25 090	228 275
3 1 2 Mobilidade Juvenil	4 856	68 122	24 354	10 343	11 525	2 270	8 588			413 882	543 940
3 1 3 Pousadas de Juventude		7 274	4 061								11 335
3 1 4 Programa de Incentivo ao Associativismo Juvenil	13 027	177 629	232 572	8 613	3 712	3 089	350	507		20 357	459 856
3 1 5 Rede Regional de Informação Juvenil										15 000	15 000
3 1 6 Programa INICIATIVA	27 100	78 238	17 318				2 398		345		125 399
<b>3 2 Emprego e Formação Profissional</b>		2 670 689	46 706	2 426	4 395		28 303			546 384	3 298 904
3 2 1 Formação Profissional		332 033	42 617	2 426	4 395		25 592			2 036	409 100
3 2 2 Escola Profissional das Capelas		1 840 000									1 840 000
3 2 3 Programas de Emprego										100 000	100 000
3 2 4 Adequação Tecnológica dos Serviços		113 309	4 089				2 711			2 980	123 089
3 2 5 Orientação, Reconversão e Qualificação de Desempregados										250 000	250 000
3 2 6 Reconversão e Qualificação de Activos										100 000	100 000
3 2 7 Escola de Formação Turística e Hoteleira		385 347									385 347
3 2 8 Estudos, Projectos, Conferências e Cooperação										16 368	16 368
3 2 9 Mercado Social de Emprego										75 000	75 000
<b>3 3 Intervenção Específica em Rabo de Peixe - Juventude e Emprego</b>		18 500									18 500
3 3 1 Apoio a Actividades Juvenis em Rabo de Peixe		10 000									10 000
3 3 2 Apoio ao Emprego em Rabo de Peixe		8 500									8 500
<b>4 PATRIMÓNIO E ACTIVIDADES CULTURAIS</b>	<b>15 547</b>	<b>1 781 105</b>	<b>1 051 035</b>	<b>164 719</b>	<b>57 459</b>	<b>779 197</b>	<b>3 329 129</b>	<b>20 611</b>		<b>2 780 906</b>	<b>9 979 708</b>
<b>4 1 Dinamização de Actividades Culturais</b>	<b>750</b>	<b>16 018</b>	<b>37 901</b>	<b>5 969</b>	<b>5 250</b>	<b>10 469</b>	<b>8 250</b>	<b>1 500</b>		<b>2 275 501</b>	<b>2 361 608</b>
4 1 1 Escolas de Formação	750	16 018	37 901	5 969	5 250	10 469	8 250	1 500		9 357	95 464
4 1 2 Edição de Obras de Cariz Cultural										61 814	61 814

**Execução Financeira do PLANO 2006  
Desagregação Espacial**

											<u>Euro</u>
Programa/Projecto/Ação	SMA	SMG	TER	GRA	SJO	PIC	FAI	FLO	COR	NDE	RAA
4 1 3 Rede de Leitura Pública										47 805	47 805
4 1 4 Bolsas para Formação Artística e Técnica										5 903	5 903
4 1 5 Orquestra Regional dos Açores - ( Lira Açoriana )										81 360	81 360
4 1 6 Eventos de Iniciativa Governamental										568 116	568 116
4 1 7 Arte Contemporânea dos Açores - ArTca										140 645	140 645
4 1 8 Apoios a Actividades de Relevante Interesse Cultural										1 341 156	1 341 156
4 1 9 Laboratório-Escola Móvel de Teatro										19 345	19 345
<b>4 2 Defesa e Valorização do Património Arquitectónico e Cultural</b>	<b>14 797</b>	<b>1 740 177</b>	<b>1 013 134</b>	<b>158 750</b>	<b>52 209</b>	<b>518 728</b>	<b>3 070 879</b>	<b>19 111</b>		<b>505 406</b>	<b>7 093 190</b>
4 2 1 Aquisição e Restauro de Bens de Valor Cultural		199 078	113 810		24 011	178 635	383 202			9 911	908 647
4 2 2 Inventário do Património Artístico e Cultural		5 175	123 500			10 000	8 125			30 927	177 727
4 2 3 Classificação de Imóveis em Núcleos Protegidos	14 797		247 939	48 881						58 013	369 630
4 2 4 Biblioteca Pública e Arquivo de Angra do Heroísmo: Novas Instalações			112 488								112 488
4 2 5 Investigação Arqueológica			165 618								165 618
4 2 6 Museus, Bibliotecas e Arquivos		167 490	64 373	90 000	24 448	30 083	186 084	16 111		280 713	859 302
4 2 7 Museu do Pico - Museu dos Baleeiros						37 556					37 556
4 2 8 Salvaguarda do Património Baleeiro			13 200	4 250	3 750	134 550	154 647	3 000		20 563	333 960
4 2 9 Divulgação e Sensibilização do Património Cultural										86 151	86 151
4 2 10 Aquisição de Conteúdos para Bibliotecas e Arquivos Públicos		29 230	25 000				15 000				69 230
4 2 11 Inventário e Tratamento dos Arquivos da Região										19 127	19 127
4 2 12 Aquisição, Recuperação e Conservação de Instalações para ONG's Culturais			147 205	15 619		127 904	9 799				300 527
4 2 13 Recolhimento de Santa Bárbara - Museu Carlos Machado		17 436									17 436
4 2 14 Igreja do Colégio de Ponta Delgada - Musealização		149 501									149 501
4 2 15 Casa Walter Bensaúde - B. P. A. da Horta							2 314 022				2 314 022

**Execução Financeira do PLANO 2006  
Desagregação Espacial**

											<u>Euro</u>
Programa/Projecto/Ação	SMA	SMG	TER	GRA	SJO	PIC	FAI	FLO	COR	NDE	RAA
4 2 17 Casa Armando Cortes Rodrigues		660 275									660 275
4 2 18 Palácio de Santana - Conservação e Restauro		511 991									511 991
<b>4 3</b> Intervenção Específica em Rabo de Peixe - Cultura		24 910									24 910
4 3 1 Actividades Culturais		24 910									24 910
<b>4 4</b> Sismo- Cultura						250 000	250 000				500 000
4 4 1 Sismo - Execução do Protocolo com a Diocese de Angra						250 000	250 000				500 000
<b>5 DESENVOLVIMENTO DESPORTIVO</b>	<b>671 080</b>	<b>3 826 226</b>	<b>3 834 091</b>	<b>151 217</b>	<b>325 849</b>	<b>1 434 039</b>	<b>1 540 858</b>	<b>133 030</b>	<b>1 180</b>	<b>188 948</b>	<b>12 106 519</b>
<b>5 1</b> Instalações e Equipamentos	17 112	578 612	940 742		96 800	136 600	255 062				2 024 928
5 1 1 Apoio à Construção e Beneficiação de Instalações Desportivas		150 000									150 000
5 1 2 Apoio ao Arrelvamento de Campos de Futebol		71 428									71 428
5 1 3 Parque Desportivo de São Miguel		165 482									165 482
5 1 4 Parque Desportivo da Ilha Terceira			716 072								716 072
5 1 5 Parque Desportivo do Faial							220 233				220 233
5 1 6 Modernização e Apetrechamento de Instalações	2 291	12 406	158 296				16 406				189 398
5 1 7 Apoio à Aquisição de Viaturas (Carrinhas) para os Clubes e Associações Desportivas	14 821	18 488	26 375		6 800	11 600	18 423				96 506
5 1 8 Requalificação de Polidesportivos					90 000						90 000
5 1 9 Apoio à Construção de Pavilhões Desportivos de Clubes		100 000				125 000					225 000
5 1 10 Acessibilidades às Instalações dos Serviços		47 008									47 008
5 1 11 Apoio à Construção e Beneficiação de Sedes Sociais de Clubes e Associações Desportivas		13 800	40 000								53 800
<b>5 2</b> Actividades Desportivas	453 657	2 029 943	2 081 892	105 857	155 843	1 007 829	999 873	83 146	1 180	23 756	6 942 975
5 2 1 Apoio a Clubes por Utilização de Atletas Formados na Região		67 551	35 100								102 651
5 2 2 Desporto Escolar	24 206	90 345	35 305	11 486	19 721	12 662	25 383	12 372	1 180	23 756	256 416

**Execução Financeira do PLANO 2006  
Desagregação Espacial**

											<u>Euro</u>
Programa/Projecto/Ação	SMA	SMG	TER	GRA	SJO	PIC	FAI	FLO	COR	NDE	RAA
5 2 3 Prémios de Classificação e Subida de Divisão	67 320	268 329	412 398		1 799	293 075	359 217				1 402 137
5 2 4 Apoio ao Acesso de Atletas a Alta Competição		37 892	65 633			5 283	6 300				115 108
5 2 5 Actividade Física e Desportiva Adaptada	1 420	46 752	12 955	1 458	1 150	1 560	4 210				69 505
5 2 7 Apoio à Participação em Quadros Competitivos Nacionais e Série Açores	19 710	534 516	743 502	61 960	82 920	558 614	188 439	28 080			2 217 740
5 2 8 Apoio às actividades das associações desportivas	341 000	984 558	776 999	30 953	50 252	136 636	416 324	42 694			2 779 418
<b>5 3 Promoção e Formação</b>	200 311	1 004 206	811 457	45 360	73 207	289 610	285 924	49 884		165 192	2 925 151
5 3 1 Congressos e Seminários		4 017	6 591				714			3 446	14 767
5 3 2 Estrutura Técnica Associativa	26 505	99 534	117 952	1 045	878	21 900	27 694				295 508
5 3 3 Estudos e Investigação		614	259			535	535			16 663	18 606
5 3 4 Eventos Desportivos	116	49 437	41 296	512	89	22 402	11 772			2 875	128 499
5 3 5 Promoção e formação na área do desporto	26 093	120 992	80 226	5 400	3 515	14 073	56 669	2 015			308 983
5 3 6 Jogos das Ilhas	23 922	42 096	17 941			8 231	11 052			96 522	199 763
5 3 7 Escolinhas do Desporto	20 928	102 841	35 555	7 427	3 575	10 820	20 138			10 217	211 500
5 3 8 Actividades de Treino e Competição	101 091	580 595	506 190	30 328	65 150	208 289	157 352	47 869			1 696 863
5 3 9 Actividade Física e Desportiva dos Adultos	1 656	4 080	5 448	648		3 360				35 470	50 662
<b>5 4 Intervenção Especifica em Rabo de Peixe - Desporto</b>		213 465									213 465
5 4 1 Dinamização de Actividades Desportivas em Rabo de Peixe		14 079									14 079
5 4 2 Apoio à Participação em Quadros Competitivos Nacionais		199 386									199 386
<b>6 APOIO AOS MEDIA</b>										<b>697 942</b>	<b>697 942</b>
<b>6 1 Apoio aos media</b>										697 942	697 942
6 1 1 Promedia										228 745	228 745
6 1 2 Promoção mediática dos Açores no exterior										311 701	311 701
6 1 3 Apoio Regional ao serviço público de rádio e televisão										100 220	100 220



**Execução Financeira do PLANO 2006  
Desagregação Espacial**

Programa/Projecto/Ação	<u>Euro</u>										
	SMA	SMG	TER	GRA	SJO	PIC	FAI	FLO	COR	NDE	RAA
6 1 4 Jornal Oficial										57 276	57 276
<b>7 FOMENTO AGRÍCOLA</b>	<b>562 563</b>	<b>5 501 318</b>	<b>5 512 447</b>	<b>352 814</b>	<b>1 625 829</b>	<b>907 603</b>	<b>1 015 651</b>	<b>458 633</b>	<b>52 638</b>	<b>3 273 392</b>	<b>19 262 888</b>
7 1 Infra-Estruturas Agrícolas	209 243	884 038	669 009	12 959	277 304	33 644	327 677	10 019	35 199	2 209 403	4 668 494
7 1 1 Abastecimento de Água	203 090	332 279	249 189		269 698	17 898	317 847				1 390 000
7 1 2 Caminhos Agrícolas		341 370	198 339	7 366			5 635		35 199	1 912 091	2 500 000
7 1 3 Electrificação Agrícola		124 456	73 600							101 944	300 000
7 1 4 Infra-estruturas dos Serviços	6 153	85 932	147 882	5 593	7 606	15 746	4 195	10 019		5 368	288 494
7 1 5 IROA										150 000	150 000
7 1 6 Sistema de Informação Geográfica da Agricultura										40 000	40 000
7 2 Sanidade Animal e Vegetal	155 484	2 937 358	3 546 300	144 580	809 113	279 173	237 918	182 354			8 292 280
7 2 1 Infra-estruturas Fitossanitárias		52 590	12 151								64 741
7 2 2 Sanidade Animal	118 066	2 620 028	3 280 952	92 195	752 983	210 703	168 693	120 612			7 364 232
7 2 3 Sanidade Vegetal	37 418	264 740	228 258	52 385	56 130	68 470	69 225	61 742			838 368
7 2 4 Infra-estruturas veterinárias			24 939								24 939
7 3 Modernizar as Explorações Agro-Pecuárias	95 628	540 213	484 356	80 828	135 805	205 450	138 718	169 711		547 447	2 398 156
7 3 1 Estudos e Informática										335 008	335 008
7 3 2 Experimentação e Divulgação	82 304	469 692	401 707	69 413	98 995	182 906	116 216	143 702		134 332	1 699 267
7 3 3 Melhoramento Animal	9 842	65 427	77 199	9 842	31 895	20 869	19 031	23 133			257 238
7 3 4 Acompanhamento das Intervenções Comunitárias - FEOGA-O										19 500	19 500
7 3 5 Contabilidade E Gestão Das Explorações Agrícolas	3 482	5 094	5 450	1 573	4 915	1 675	3 471	2 876		58 606	87 142
7 4 Reduzir Custos de Exploração Agrícola	102 208	1 139 709	812 783	114 447	403 607	389 337	311 338	96 549	17 439	516 542	3 903 958
7 4 1 Apoio ao Investimento - Componente Regional (FEOGA-O)	32 505	466 908	357 158	62 202	94 304	73 315	73 891	21 940	3 485	361 612	1 547 320
7 4 2 Apoio ao Rendimento	39 703	408 515	343 106	52 245	211 303	254 062	111 947	70 874	13 954	69 930	1 575 638
7 4 4 Apoio às Organizações de Produtores	30 000	264 286	112 519		98 000	61 960	125 500	3 735		85 000	781 000

**Execução Financeira do PLANO 2006  
Desagregação Espacial**

											<u>Euro</u>
Programa/Projecto/Ação	SMA	SMG	TER	GRA	SJO	PIC	FAI	FLO	COR	NDE	RAA
<b>8 APOIO À TRANSFORMAÇÃO E COMERCIALIZAÇÃO DOS PRODUTOS AGRO-PECUÁRIOS</b>	<b>869 749</b>	<b>7 883 393</b>	<b>4 125 858</b>	<b>423 165</b>	<b>3 968 880</b>	<b>4 361 089</b>	<b>703 311</b>	<b>373 274</b>	<b>88 006</b>	<b>1 741 256</b>	<b>24 537 981</b>
8 1 Transformação e Comercialização	869 749	7 883 393	4 125 858	423 165	3 968 880	4 361 089	703 311	373 274	88 006	1 741 256	24 537 981
8 1 1 Apoio à Indústria Agro-alimentar		1 900 000	1 700 988		1 998 012					996	5 599 996
8 1 2 Rede Regional de Abate	46 738	108 633	110 785	49 924	88 150	7 102	9 946	22 234	57 211	1 079 974	1 580 697
8 1 3 Apoio ao Escoamento de Produtos na Indústria Agro-Alimentar		1 910 962	794 517	36 801	141 100	39 569	86 398	4 168	435		3 013 950
8 1 5 Qualidade e Certificação		249 730	316 209	13 191	26 794	16 200	4 768		360	36	627 288
8 1 6 Regularização de Mercados	16 762	2 140 392	512 279	312 839	1 552 705	98 308	465 223	346 872	30 000	444 334	5 919 714
8 1 7 Resgate da Quantidade de Referência	15 089	800 942	191 080	10 410	162 119	98 550	136 976			62 186	1 477 352
8 1 8 Matadouro de Stª Maria	791 160										791 160
8 1 9 Matadouro do Pico						4 101 360					4 101 360
8 1 10 Melhoramento das Infra-Estruturas de Abate		497 884									497 884
8 1 11 Centro de Leite e Lactícínios		274 850								153 730	428 580
8 1 12 Parque de Exposições da Terceira			500 000								500 000
<b>9 DIVERSIFICAÇÃO AGRÍCOLA</b>	<b>134 966</b>	<b>671 273</b>	<b>1 085 272</b>	<b>143 461</b>	<b>875 376</b>	<b>928 595</b>	<b>754 923</b>	<b>311 286</b>	<b>38 619</b>	<b>439 884</b>	<b>5 383 655</b>
9 1 Diversificação da Produção Agrícola	80 368	219 541	248 539	59 295	494 322	617 266	228 360	119 543	38 619	189 884	2 295 736
9 1 1 Medidas Agro-ambientais	76 918	39 741	133 645	33 652	464 712	617 266	78 360	119 543	38 619	32 064	1 634 519
9 1 2 Novas Culturas	3 450	179 800	14 894	25 643	29 610					7 820	261 217
9 1 3 Promoção de Produtos Açorianos			100 000				150 000			150 000	400 000
9 2 Formação e Informação	15 524	56 755	77 795	26 771	15 524	55 409	15 523	15 524			278 825
9 2 1 Valorização Profissional	15 524	56 755	77 795	26 771	15 524	55 409	15 523	15 524			278 825
9 3 Renovação e Reestruturação das Empresas Agrícolas	39 075	335 882	758 938	57 395	365 530	255 920	511 040	176 219		250 000	2 750 000
9 3 1 Reforma Antecipada	39 075	335 882	758 938	57 395	365 530	255 920	111 040	176 219		100 000	2 200 000
9 3 2 SICATE										150 000	150 000
9 3 3 Reestruturação Fundiária							400 000				400 000

**Execução Financeira do PLANO 2006  
Desagregação Espacial**

Programa/Projecto/Ação	<u>Euro</u>										
	SMA	SMG	TER	GRA	SJO	PIC	FAI	FLO	COR	NDE	RAA
<b>9 4</b> Intervenção Específica em Rabo de Peixe - Agricultura		59 094									59 094
9 4 1 Valorização Profissional em Rabo de Peixe		12 785									12 785
9 4 2 Apoio ao Investimento em Rabo de Peixe		25 000									25 000
9 4 3 Apoio a Novas Culturas em Rabo de Peixe		21 309									21 309
<b>10 DESENVOLVIMENTO FLORESTAL</b>	<b>193 218</b>	<b>2 866 671</b>	<b>692 089</b>	<b>192 908</b>	<b>358 371</b>	<b>651 486</b>	<b>353 840</b>	<b>326 039</b>		<b>764 058</b>	<b>6 398 680</b>
<b>10 1</b> Fomento e Gestão dos Recursos Florestais	1 340	55 238	45 533	23 184	31 085	81 173	46 028	27 928		312 103	623 612
10 1 1 Medidas de Desenvolvimento Rural										280 000	280 000
10 1 2 Fomento Florestal	1 340	55 238	45 533	23 184	31 085	81 173	46 028	27 928		32 103	343 612
<b>10 2</b> Infra-Estruturas e Equipamentos Florestais	176 612	2 634 367	599 491	166 350	299 956	491 344	277 856	270 388		79 215	4 995 579
10 2 1 Caminhos Rurais	161 120	2 534 306	503 551	153 109	282 563	459 199	213 031	259 860		79 215	4 645 954
10 2 2 Infra-estruturas de Apoio	15 492	100 061	95 940	13 241	17 393	32 145	64 825	10 528			349 625
<b>10 3</b> Uso Múltiplo da Floresta	15 266	177 066	47 065	3 374	27 330	78 969	29 956	27 723		372 740	779 489
10 3 1 Informação e formação	9 041	31 891	15 929	711	6 177	12 374	5 106	5 259		271 810	358 298
10 3 2 Silvicultura Ambiental e Protecção	6 225	145 175	31 136	2 663	21 153	66 595	24 850	22 464		79 615	399 876
10 3 3 Sistema de Informação Geográfica do Sector Florestal										21 315	21 315
<b>11 MODERNIZAÇÃO DAS INFRA-ESTRUTURAS E DA ACTIVIDADE DA PESCA</b>	<b>165 247</b>	<b>1 293 770</b>	<b>593 350</b>	<b>274 839</b>	<b>162 549</b>	<b>525 124</b>	<b>196 022</b>	<b>218 848</b>	<b>109 580</b>	<b>3 695 540</b>	<b>7 234 869</b>
<b>11 1</b> Inspeção e Gestão										1 224 202	1 224 202
11 1 1 Fiscalização e Inspeção										124 998	124 998
11 1 2 Cooperação com o DOP/IMAR										795 470	795 470
11 1 3 Congressos e Exposições										114 381	114 381
11 1 4 Tribunal Europeu										145 372	145 372
11 1 5 EUROSTAT										43 981	43 981
<b>11 2</b> Estruturas Portuárias	107 791	262 074	141 527	98 650	63 982	65 796	66 893	109 267	43 662	125 700	1 085 342
11 2 1 Portos de Santa Maria	86 291										86 291

**Execução Financeira do PLANO 2006  
Desagregação Espacial**

Programa/Projecto/Ação	<u>Euro</u>										
	SMA	SMG	TER	GRA	SJO	PIC	FAI	FLO	COR	NDE	RAA
11 2 2 Portos de São Miguel		168 804									168 804
11 2 3 Portos da Terceira			106 177								106 177
11 2 4 Portos da Graciosa				98 000							98 000
11 2 5 Portos de São Jorge					43 462						43 462
11 2 6 Portos do Pico						64 870					64 870
11 2 7 Portos do Faial							65 393				65 393
11 2 8 Portos das Flores								90 192			90 192
11 2 9 Porto da Casa									43 662		43 662
11 2 10 Exploração de Portos										75 000	75 000
11 2 11 Protocolos de Gestão de Portos com Associações do Sector	21 500	87 770	17 500	650	15 000	926		15 000			158 346
11 2 12 Cooperação com Juntas de Freguesia e Câmaras Municipais		5 500	17 850		5 520		1 500	4 075			34 445
11 2 13 Cooperação com a Direcção de Faróis										50 700	50 700
<b>11 3 FROTA</b>	<b>27 932</b>	<b>842 693</b>	<b>398 765</b>	<b>132 981</b>	<b>39 617</b>	<b>407 880</b>	<b>100 180</b>	<b>93 422</b>	<b>49 677</b>	<b>11 629</b>	<b>2 104 775</b>
11 3 1 Frota de Pesca	23 963	804 810	358 416	126 306	35 107	402 829	99 759	92 550	49 407	11 629	2 004 775
11 3 2 FUNDOPESCA	3 969	37 883	40 349	6 675	4 510	5 051	421	872	270		100 000
<b>11 4 Transformação, Comercialização e Cooperação Externa</b>	<b>10 575</b>	<b>103 100</b>		<b>24 259</b>	<b>40 000</b>	<b>32 500</b>	<b>10 000</b>	<b>1 000</b>	<b>12 450</b>	<b>2 256 500</b>	<b>2 490 384</b>
11 4 2 Mercados e Comercialização	1 000	103 100		24 259	40 000	32 500	10 000	1 000	12 450	56 500	280 809
11 4 3 Transformação	9 575									2 200 000	2 209 575
<b>11 5 Recursos Humanos</b>	<b>18 949</b>	<b>85 904</b>	<b>53 058</b>	<b>18 949</b>	<b>18 949</b>	<b>18 949</b>	<b>18 949</b>	<b>15 159</b>	<b>3 791</b>	<b>77 509</b>	<b>330 166</b>
11 5 1 Divulgação										38 228	38 228
11 5 2 Formação Profissional	18 949	85 904	53 058	18 949	18 949	18 949	18 949	15 159	3 791	39 280	291 938
<b>12 DESENVOLVIMENTO DO TURISMO</b>	<b>149 530</b>	<b>7 100 369</b>	<b>1 508 783</b>	<b>120 480</b>	<b>112 282</b>	<b>294 557</b>	<b>653 690</b>	<b>110 786</b>	<b>4 250</b>	<b>910 446</b>	<b>10 965 173</b>
12 1 Promoção Turística	149 530	6 016 834	965 574	65 480	108 382	288 393	637 110	74 276		830 000	9 135 578
12 1 1 Estudos										35 366	35 366

**Execução Financeira do PLANO 2006  
Desagregação Espacial**

Programa/Projecto/Ação	<u>Euro</u>										
	SMA	SMG	TER	GRA	SJO	PIC	FAI	FLO	COR	NDE	RAA
12 1 2 Sistemas de Informação Turística										13 396	13 396
12 1 3 Participação em Feiras										121 150	121 150
12 1 4 Viagens Educacionais										302 224	302 224
12 1 5 Materiais de Promoção										357 864	357 864
12 1 6 Campanhas Publicitárias	149 530	6 016 834	965 574	65 480	108 382	288 393	637 110	74 276			8 305 579
<b>12 2 Oferta e Animação Turística</b>		8 535	343 209	55 000	3 900	6 164	16 580	36 510	4 250	56 751	530 898
12 2 1 Estruturas Físicas de Apoio		8 535	343 209	55 000	3 900	6 164	16 580	36 510	4 250		474 148
12 2 2 Animação Turística										56 751	56 751
<b>12 3 Investimentos Estratégicos</b>		1 000 000	200 000								1 200 000
12 3 1 Reordenamento da Baía de Angra			200 000								200 000
12 3 2 Centro Cultural e de Congressos		1 000 000									1 000 000
<b>12 4 Informação e Formação</b>										23 696	23 696
12 4 1 Concertação da Política de Turismo										23 696	23 696
<b>12 5 Intervenção Específica em Rabo de Peixe - Desenvolvimento do Turismo</b>		75 000									75 000
12 5 1 Animação Turística		75 000									75 000
<b>13 DESENVOLVIMENTO INDUSTRIAL</b>	<b>1 792</b>	<b>135 224</b>	<b>51 042</b>	<b>4 349</b>	<b>8 959</b>	<b>19 710</b>	<b>14 695</b>	<b>14 334</b>	<b>1 792</b>	<b>1 940 523</b>	<b>2 192 421</b>
<b>13 1 Inovação Tecnológica e Gestão de Recursos</b>		7 064		766			361			635 446	643 637
13 1 1 Dinamização do Sistema Tecnológico										90 000	90 000
13 1 2 Promoção da Qualidade e Inovação										316 203	316 203
13 1 3 Valorização das Águas Minerais e Termas		7 064		766			361			111 603	119 794
13 1 4 Valorização dos Recursos Minerais não Metálicos										96 240	96 240
13 1 5 Estudos e Projectos										21 400	21 400
<b>13 2 Apoio à Actividade Empresarial</b>										1 305 078	1 305 078
13 2 1 Centros de Apoio à Actividade Empresarial										52 850	52 850
13 2 2 Mobilização da Iniciativa Empresarial										100 000	100 000

**Execução Financeira do PLANO 2006  
Desagregação Espacial**

Programa/Projecto/Ação	<u>Euro</u>										
	SMA	SMG	TER	GRA	SJO	PIC	FAI	FLO	COR	NDE	RAA
13 2 3 Infra-estruturas de apoio à actividade empresarial										1 152 228	1 152 228
<b>13 3 Artesanato</b>	1 792	108 160	51 042	3 583	8 959	19 710	14 334	14 334	1 792		223 707
13 3 1 Realização de Feiras e Concursos	1 493	70 151	25 374	2 985	7 463	16 419	11 941	11 941	1 493		149 260
13 3 2 Apoio à Criação e Desenvolvimento de Micro-empresas Regionais		3 366									3 366
13 3 3 Transmissão, Aperfeiçoamento e Inovação dos Saberes Tradicionais		20 581	20 581								41 163
13 3 4 Divulgação e Promoção das Artes e Ofícios	299	14 062	5 086	598	1 496	3 291	2 393	2 393	299		29 918
<b>13 4 Intervenção Específica em Rabo de Peixe - Desenvolvimento Industrial</b>		20 000									20 000
13 4 1 Criação e Desenvolvimento de Micro-empresas em Rabo de Peixe		20 000									20 000
<b>14 DESENVOLVIMENTO DO COMÉRCIO E EXPORTAÇÃO</b>	<b>231</b>	<b>392 397</b>	<b>1 233</b>	<b>273</b>	<b>438</b>	<b>593</b>	<b>57 382</b>	<b>323</b>		<b>301 866</b>	<b>754 736</b>
<b>14 1 Dinamização do Comércio</b>	231	121	1 233	273	438	593	57 159	323		122 139	182 511
14 1 1 Apoio à Actividade Empresarial	231	121	1 098	273	438	593	57 159	323		45 410	105 646
14 1 2 Apoio ao Consumidor			135							76 729	76 864
<b>14 2 Promoção Externa de Produtos Regionais</b>		352 276					223			179 726	532 225
14 2 1 Apoio à Promoção de Produtos Regionais no Exterior		352 276					223				352 499
14 2 2 Divulgação das Potencialidades Económicas da Região										179 726	179 726
<b>14 3 Intervenção Específica em Rabo de Peixe - Desenvolvimento do Comércio</b>		40 000									40 000
14 3 1 Desenvolvimento do Comércio		40 000									40 000
<b>15 PROMOÇÃO DO INVESTIMENTO E DA COESÃO</b>	<b>2 289 848</b>	<b>12 617 918</b>	<b>8 431 425</b>	<b>305 459</b>	<b>2 314 441</b>	<b>2 441 974</b>	<b>1 998 644</b>	<b>185 232</b>	<b>65 784</b>	<b>5 322 029</b>	<b>35 972 753</b>
<b>15 1 Sistemas de Incentivos e Apoio à Coesão</b>	2 289 848	12 617 918	8 431 425	305 459	2 314 441	2 441 974	1 998 644	185 232	65 784	5 322 029	35 972 753
15 1 1 Sistemas de Incentivos para o Desenvolvimento Regional dos Açores - SIDER	333 666	3 976 291	3 675 363	114 549	715 884	779 787	974 364	34 442	47 379	5 069 795	15 721 520
15 1 2 Informações ao Investidor										50 424	50 424
15 1 3 Apoios à Coesão e Parcerias Público-Privadas	1 956 182	8 636 127	4 752 562	190 910	1 598 557	1 662 187	1 024 280	150 790	18 405	50 000	20 040 000

**Execução Financeira do PLANO 2006  
Desagregação Espacial**

Programa/Projecto/Ação											<u>Euro</u>
	SMA	SMG	TER	GRA	SJO	PIC	FAI	FLO	COR	NDE	RAA
15 1 4 Estudos e Projectos										3 475	3 475
15 1 5 Instalações e equipamentos da SRE										148 335	148 335
15 1 6 Apoio ao Empreendedorismo		5 500	3 500								9 000
<b>16 DESENVOLVIMENTO DE INFRA-ESTRUTURAS E DO SISTEMA DE SAÚDE</b>	<b>97 870</b>	<b>4 371 760</b>	<b>3 159 005</b>	<b>418 317</b>	<b>207 334</b>	<b>769 888</b>	<b>831 945</b>	<b>480 986</b>		<b>2 655 304</b>	<b>12 992 409</b>
<b>16 1</b> Construção de Novas Infra-Estruturas		750 000	1 050 000	350 000		350 000					2 500 000
16 1 1 Unidades de Saúde		50 000	50 000								100 000
16 1 2 Centros de Saúde de Sta. Cruz da Graciosa, Madalena e Ponta Delgada		700 000		350 000		350 000					1 400 000
16 1 4 Hospital de Angra do Heroísmo			1 000 000								1 000 000
<b>16 2</b> Remodelação e Ampliação de Unidades de Saúde		1 347 000	570 441	26 000	105 000	100 000	195 000	310 000			2 653 441
16 2 1 Hospital de Santo Espírito de Angra do Heroísmo			375 000								375 000
16 2 3 Ampliação de Casas de Saúde		832 000									832 000
16 2 4 Remodelação e Ampliação de Unidades de Saúde		315 000		26 000	75 000			300 000			716 000
16 2 5 Beneficiação de Unidades de Saúde		200 000	136 200		30 000	100 000	195 000	10 000			671 200
16 2 6 Beneficiação e Conservação de Edifícios			59 241								59 241
<b>16 3</b> Apetrechamento e Modernização	97 870	2 274 760	1 538 564	42 317	102 334	319 888	636 945	170 986		1 117 795	6 301 459
16 3 1 Equipamentos para Unidades de Saúde	52 870	2 219 760	1 493 564	42 317	87 334	304 888	636 945	170 986		1 067 795	6 076 459
16 3 2 Viaturas do Serviço Regional de Saúde	45 000	55 000	45 000		15 000	15 000					175 000
16 3 3 Emergência Médica										50 000	50 000
<b>16 4</b> Formação e Iniciativas em Saúde										1 224 458	1 224 458
16 4 1 Actualização de Profissionais de Saúde										592 559	592 559
16 4 2 Prevenção das Toxicodependências										557 253	557 253
16 4 3 Promoção da Igualdade de Oportunidades										13 232	13 232
16 4 4 Plano Regional de Saúde										61 415	61 415

**Execução Financeira do PLANO 2006  
Desagregação Espacial**

Programa/Projecto/Acção											<u>Euro</u>
	SMA	SMG	TER	GRA	SJO	PIC	FAI	FLO	COR	NDE	RAA
<b>16 5</b> Tecnologias de Informação na Saúde										313 051	313 051
16 5 1 Sistemas de Informação da Saúde										293 051	293 051
16 5 2 Redes de Teleconsulta, Urgências e Apoio a Doentes Crónicos										20 000	20 000
<b>17 DESENVOLVIMENTO DO SISTEMA DE SOLIDARIEDADE SOCIAL</b>	<b>18 986</b>	<b>5 225 047</b>	<b>2 591 273</b>	<b>7 500</b>	<b>51 765</b>	<b>511 875</b>	<b>65 973</b>	<b>78 700</b>			<b>8 551 119</b>
<b>17 1</b> Equipamentos de Apoio a Idosos	18 986	1 715 141	1 520 664	7 500	2 428	448 875		65 000			3 778 594
17 1 3 Construção de Lar de Idosos - Sta. Casa da Misericórdia de Santo António da Lagoa		1 000 000									1 000 000
17 1 4 Remodelação e Ampliação do Lar de Idosos - Sta. Casa da Misericórdia de Vila Franca do Campo		296 601									296 601
17 1 5 Remodelação da cozinha e refeitório do lar de idosos da Madalena - Sta. Casa da Misericórdia da Madalena						400 000					400 000
17 1 6 Criação, Melhoramentos e Apetrechamento de Equip. Sociais de Apoio aos Idosos	18 986	416 540	520 664	7 500	2 428	48 875		65 000			1 079 993
17 1 9 Remodelação e ampliação do lar de idosos da Povoação		2 000									2 000
17 1 10 Reconstrução do claustro Sul do antigo Convento de São Gonçalo - Recolhimento de São Gonçalo			1 000 000								1 000 000
<b>17 2</b> Equipamentos de Apoio à Infância e Juventude		3 509 906	1 070 609		49 337	63 000	65 973	13 700			4 772 524
17 2 3 Remodelação e ampliação de edifício para creche e jardim na Fajã de Baixo, Centro Social e Paroquial da Fajã de Baixo		449 225									449 225
17 2 5 Construção de Centro de Actividades Ocupacionais em Vila Franca, Santa Casa da Misericórdia de Vila Franca		46 080									46 080
17 2 6 Construção de Edifício para Centro de Actividades Ocupacionais no Nordeste - Associação Amizade 2000		450 000									450 000
17 2 7 Construção de Edifício para Centro de Actividades Ocupacionais - Associação Cristã da Mocidade			42 917								42 917
17 2 8 Reconstrução e Ampliação do Edifício para Creche e Jardim de Infância em Angra - Confederação Operária Terceirense			110 000								110 000



**Execução Financeira do PLANO 2006  
Desagregação Espacial**

											<u>Euro</u>
Programa/Projecto/Ação	SMA	SMG	TER	GRA	SJO	PIC	FAI	FLO	COR	NDE	RAA
17 2 9 Remodelação e ampliação de edifício da creche e jardim da Irmandade de Nossa Senhora do Livramento			225 000								225 000
17 2 13 Apoios financeiros à criação, melhoramento e apetrechamento de equipamentos sociais de apoio à infância e juventude		2 319 980	616 692		49 337	63 000	65 973	13 700			3 128 682
17 2 15 Construção de edifício para Centro de Actividades de Tempos Livres no Nordeste, Associação Sol Nascente		200 000									200 000
17 2 16 Construção de edifício para creche, atelier de tempos livres e convívio de idoso no Pico da Pedra, Casa do Povo de Pico da Pedra		44 620									44 620
17 2 17 Remodelação de edifício para criação de um atelier de tempos livres, Associação dos Funcionários Públicos da Ilha Terceira			76 000								76 000
<b>18 HABITAÇÃO</b>	<b>560 658</b>	<b>12 997 757</b>	<b>1 572 073</b>	<b>292 801</b>	<b>435 515</b>	<b>161 131</b>	<b>856 074</b>	<b>76 246</b>	<b>74 893</b>	<b>4 309 213</b>	<b>21 336 360</b>
<b>18 1</b> Incentivos à Construção e Aquisição de Habitação Própria	479 108	2 942 522	433 098	61 854	209 267	24 154	15 044	17 638		66 550	4 249 235
18 1 1 Apoio à Construção, Ampliação e Remodelação de Habitação Própria	40 741	1 048 428	97 198	57 188	30 909	22 294	15 044	17 638		11 428	1 340 868
18 1 3 Aquisição de Solos		790 287									790 287
18 1 5 Apoio Supletivo a Jovens	9 723	77 084	1 596	4 666	1 714	1 860					96 643
18 1 6 Contrato Programa com a SPRHI-SA		630 066									630 066
18 1 8 Operações de Loteamento e Obras de Urbanização	428 644	396 658	334 304		176 644						1 336 250
18 1 9 Reabilitação de Infra-estruturas Habitacionais										55 122	55 122
<b>18 2</b> Recuperação da Habitação e Realojamentos	44 141	1 052 893	288 236	190 946	226 248	136 977	12 138	58 608	74 893	30 000	2 115 078
18 2 1 Apoio à Recuperação do Parque Habitacional Privado	36 343	604 108	188 680	145 678	226 248	136 977	12 138	46 014			1 396 185
18 2 3 Apoio à Recuperação do Parque Habitacional Autárquico		164 411		45 269							209 680
18 2 4 Recuperação do Parque Habitacional Social da RAA	7 797	266 059	95 089					12 594	74 893		456 431
18 2 5 Sistema de Informação Geográfica da Habitação										30 000	30 000

**Execução Financeira do PLANO 2006  
Desagregação Espacial**

											<u>Euro</u>
Programa/Projecto/Ação	SMA	SMG	TER	GRA	SJO	PIC	FAI	FLO	COR	NDE	RAA
18 2 6 Apoio à Recuperação de Habitações Afectadas por Térmitas		18 315									18 315
18 2 8 Posto de Atendimento ao Cidadão na Praia da Vitória			4 467								4 467
<b>18 3</b> Promoção de Habitação para Realojamentos	37 410	5 255 440	850 739	40 000			828 892				7 012 482
18 3 1 Acordo de Colaboração RAA / INH		3 375 128	151				728 892				4 104 171
18 3 2 Cooperação com Autarquias - Acordo INH/RAA/Municípios		1 393 188	469 938								1 863 126
18 3 3 Construção e Aquisição de Habitação com Renda Apoiada	37 410	487 124	380 650	40 000			100 000				1 045 184
<b>18 4</b> Intervenção Especifica em Rabo de Peixe - Habitação		3 746 903									3 746 903
18 4 1 Construção e Aquisição de Habitação em Rabo de Peixe		100 757									100 757
18 4 2 Recuperação de Habitação e Realojamentos em Rabo de Peixe		3 646 145									3 646 145
<b>18 5</b> Sismo										4 212 663	4 212 663
18 5 1 Contrato Programa com a SPRHI, SA										625 200	625 200
18 5 2 Reconstrução de Habitação - Administrações Directas										3 587 463	3 587 463
<b>19 PROTECÇÃO CIVIL</b>		<b>212 499</b>	<b>556 390</b>		<b>154 992</b>					<b>4 213 426</b>	<b>5 137 307</b>
<b>19 1</b> Aquisição/Reparação de Viaturas para os CB's										1 842 984	1 842 984
19 1 1 Prontos-Socorros-Médios										999 996	999 996
19 1 2 Ambulâncias de Socorro										567 996	567 996
19 1 3 Reparação de Viaturas dos Corpos de Bombeiros										124 992	124 992
19 1 4 Aquisição de Equipamento, Fardamento e Mobiliário para as AHBV's										150 000	150 000
<b>19 2</b> Construção/Remodelação de Infra-Estruturas e Equipamentos dos CB's		212 499	537 490		154 992					429 490	1 334 471
19 2 1 Construção do Quartel da AHBV's da Ribeira Grande		62 499									62 499
19 2 4 Beneficiação e Reparação de Quarteis das AHBV's										329 490	329 490

**Execução Financeira do PLANO 2006  
Desagregação Espacial**

Programa/Projecto/Ação	SMA	SMG	TER	GRA	SJO	PIC	FAI	FLO	COR	NDE	Euro
											RAA
19 2 5 Centro de Formação de Protecção Civil e Bombeiros dos Açores			99 997								99 997
19 2 6 Construção do Novo Quartel da AHBV's de Angra do Heroísmo			145 831								145 831
19 2 7 Construção de um anexo ao Quartel da AHBV's das Velas					154 992						154 992
19 2 8 Construção de um armazém no SRPCBA			291 662								291 662
19 2 15 Ampliação do Quartel de AHBV's de Vila Franca do Campo		150 000									150 000
19 2 16 Transporte Terrestre de Emergência										100 000	100 000
<b>19 3 Formação e Informação</b>			18 900							1 115 982	1 134 882
19 3 1 Equipamento de Vigilância Sismo-Vulcânica										124 980	124 980
19 3 2 Apoios a Diversas Entidades			18 900								18 900
19 3 3 Estudos de Carácter Científico e Elaboração de Cartas de Risco										69 786	69 786
19 3 4 Execução dos Protocolo com a Universidade dos Açores										124 980	124 980
19 3 5 Formação Profissional ao Nível da Protecção Civil										49 998	49 998
19 3 6 Informação, Formação e Sensibilização da População										249 996	249 996
19 3 7 Formação Profissional de Bombeiros										249 996	249 996
19 3 8 Açores - Região Digital (Protecção Civil Digital)										246 246	246 246
<b>19 4 Serviço Regional de Protecção Civil</b>										824 970	824 970
19 4 1 Meios e Recursos										49 992	49 992
19 4 2 Radiocomunicações de Emergência do SRPCBA										499 998	499 998
19 4 3 Meios e Recursos do SRPCA - Equipamentos para Socorro Imediato										274 980	274 980
<b>21 ORDENAMENTO DO TERRITÓRIO E QUALIDADE AMBIENTAL</b>	<b>411 040</b>	<b>4 304 961</b>	<b>330 879</b>	<b>490 331</b>	<b>372 443</b>	<b>1 002 009</b>	<b>1 162 529</b>	<b>2 637 319</b>	<b>207 135</b>	<b>4 749 476</b>	<b>15 668 124</b>

**Execução Financeira do PLANO 2006  
Desagregação Espacial**

Programa/Projecto/Ação	<u>Euro</u>										
	SMA	SMG	TER	GRA	SJO	PIC	FAI	FLO	COR	NDE	RAA
<b>21 1</b> Ordenamento do Território	19 521	929 895	8 875	371 733	263 700	267 840	107 149	2 524 451		760 359	5 253 523
21 1 1 Revisão e Elaboração do PROTA										145 320	145 320
21 1 2 Planos Municipais de Ordenamento do Território (PMOT's)										17 436	17 436
21 1 3 Planos de Ordenamento da Orla Costeira (POOC's)		126 100								42 023	168 123
21 1 4 Planos de Ordenamento de Bacias Hidrograficas (POBH's)		616 081				11 445				158 864	786 390
21 1 5 Protecção da Orla Costeira na RAA	19 521	187 715	8 875	371 733	263 700	63 489	107 149			29 855	1 052 037
21 1 6 Protecção da Orla Costeira de Sª Cruz - 2ª Fase								2 524 451			2 524 451
21 1 7 Protecção da Orla Costeira das Lajes do Pico - APTO						192 906					192 906
21 1 8 Relatório de Estado do Ordenamento do Território da RAA - 2003										1 282	1 282
21 1 9 Sistemas de Informação Geográfica										125 839	125 839
21 1 10 INTERREG III B - Cooperação com Madeira e Canárias										239 740	239 740
<b>21 2</b> Recursos Hídricos		2 416 260				121 006	153 953	52 116		1 391 426	4 134 762
21 2 1 Plano Regional da Água										28 402	28 402
21 2 2 Protecção das Origens de Água - DL 382/99										59 113	59 113
21 2 3 Qualidade da Água das Lagoas das Furnas e Sete Cidades		4 666									4 666
21 2 4 Apoio à Implementação Zonas Vulneráveis										5 780	5 780
21 2 5 Valorização Ambiental das Águas Interiores da RAA										121 434	121 434
21 2 7 Desobstrução e Limpeza de Ribeiras		198 209				5 735	15 846	52 116		158 631	430 537
21 2 8 Protecção e Intervenções em Lagoas - PORAL		304 066								65 177	369 243
21 2 9 Infra-estruturas de Recursos Hídricos		1 909 319				115 271	138 107			188 884	2 351 581
21 2 10 Cooperação com Madeira e Canárias - AQUAMAC II										297 966	297 966

**Execução Financeira do PLANO 2006  
Desagregação Espacial**

Programa/Projecto/Ação	<b>Euro</b>										
	SMA	SMG	TER	GRA	SJO	PIC	FAI	FLO	COR	NDE	RAA
21 2 11 Intervenção Integrada nas Margens da Ribeira do Lameiro - Furnas										466 040	466 040
<b>21 3</b> Valorização da Qualidade Ambiental		206 209	65 264		8 904		62 762			1 061 367	1 404 505
21 3 1 Estratégia e Planeamento da Qualidade Ambiental		140 015	65 264				55 493			212 016	472 788
21 3 2 Controlo e Vigilância Integrada da Qualidade do Ambiente		66 194			8 904		7 269			468 162	550 528
21 3 3 Rede de Monitorização, Informação e Gestão Ambiental										286 663	286 663
21 3 4 Sistema Integrado de Gestão de Resíduos dos Açores (SIGRA)										94 525	94 525
<b>21 4</b> Conservação da Natureza	291 519	363 898	128 295	88 597	51 840	494 433	554 771	28 157	207 135	1 008 226	3 216 872
21 4 1 Conservação da Natureza e Biodiversidade	256 881	13 936		43 021		30 412	15 000		43 021	696 516	1 098 786
21 4 2 Ordenamento e Gestão de Áreas Protegidas e Rede Natura 2000	34 638	342 009		15 434	51 840	274 501	217 946			188 423	1 124 791
21 4 3 Regime de Incentivos: Paisagem Protegida da Vinha do Pico						165 461					165 461
21 4 4 Rede de Jardins Botânicos		5 346					154 030				159 376
21 4 5 Infra-estruturas de Apoio à Visitação e Gestão das Áreas Protegidas		2 608	128 295	30 143		24 059	167 795	28 157	164 114	22 656	567 827
21 4 6 Apoio à Cooperação Europeia Inter-Regional										100 631	100 631
<b>21 5</b> Formação e Promoção Ambiental	100 000	326 900	128 445	30 000	48 000	118 730	283 894	32 595		528 098	1 596 662
21 5 1 Informação, Sensibilização e Promoção Ambiental		226 900	106 250			71 230	265 259			452 579	1 122 218
21 5 2 Sistemas de Informação Ambiental										48 893	48 893
21 5 3 Rede Regional de Ecotecas	100 000	100 000	22 195	30 000	48 000	47 500	18 635	32 595		26 627	425 551
<b>21 6</b> Intervenção Específica em Rabo de Peixe - Ambiente		61 800									61 800
21 6 2 Formação e Sensibilização Ambientais		61 800									61 800
<b>22 EQUIPAMENTOS PÚBLICOS, SISTEMAS DE INFORMAÇÃO E FORMAÇÃO</b>		<b>481 023</b>					<b>12 629</b>			<b>922 044</b>	<b>1 415 696</b>

**Execução Financeira do PLANO 2006  
Desagregação Espacial**

Programa/Projecto/Ação	<u>Euro</u>										
	SMA	SMG	TER	GRA	SJO	PIC	FAI	FLO	COR	NDE	RAA
<b>22 1</b> LREC		481 023									481 023
22 1 1 Parede de Reacção do LREC		321 718									321 718
22 1 2 Manutenção de Infra-estruturas e Equipamentos para o LREC		80 298									80 298
22 1 3 Avaliação, Reabilitação, Estruturas de Madeira Degradadas		79 007									79 007
<b>22 2</b> Melhoria dos Sistemas Informáticos da SRHE							12 629			697 937	710 566
22 2 1 Melhoria dos Sistemas Informáticos da SRHE							12 629			672 297	684 926
22 2 2 Sistemas de Informação e Comunicações da SRHE										25 639	25 639
<b>22 3</b> Divulgação e Sensibilização das Populações										61 793	61 793
22 3 1 Informação e Sensibilização das Populações										61 793	61 793
<b>22 4</b> Comunicações										162 314	162 314
22 4 1 Difusão dos Canais Generalistas										156 231	156 231
22 4 2 Promoção/Divulgação/Cooperação										6 083	6 083
<b>23 CONSTRUÇÃO E REABILITAÇÃO DE ESTRADAS REGIONAIS E DE EDIFÍCIOS PÚBLICOS</b>	<b>304 926</b>	<b>5 518 463</b>	<b>817 524</b>	<b>730 079</b>	<b>119 668</b>	<b>259 729</b>	<b>495 223</b>	<b>118 015</b>	<b>507 843</b>	<b>10 959 731</b>	<b>19 831 201</b>
<b>23 1</b> Construção e Reabilitação de Estradas Regionais	304 926	4 876 393	817 524	730 079	119 668	259 729	495 223	118 015	507 843	4 747 180	12 976 580
23 1 1 Benef. e Pav. de Diversos Troços de Santa Maria	304 926										304 926
23 1 2 Benef. e Pav. de Diversos Troços da Graciosa				730 079							730 079
23 1 3 Benef. e Pav. de Diversos Troços de São Jorge					119 668						119 668
23 1 4 Benef. e Pav. de Diversos Troços do Pico						259 729					259 729
23 1 5 Benef. e Pav. de Diversos Troços das Flores								118 015			118 015
23 1 6 Benef. e Pav. de Diversos Troços do Corvo									507 843		507 843
23 1 7 Conservação Corrente										3 360 390	3 360 390
23 1 8 Parque de Máquinas										1 386 790	1 386 790
23 1 10 Impermeabilização de diversos troços em São Miguel		1 007 753									1 007 753

**Execução Financeira do PLANO 2006  
Desagregação Espacial**

											<u>Euro</u>
Programa/Projecto/Ação	SMA	SMG	TER	GRA	SJO	PIC	FAI	FLO	COR	NDE	RAA
23 1 11 Beneficiação e Pavimentação de Diversos Troços em São Miguel		3 663 640									3 663 640
23 1 12 Expropriações de Terrenos para Construção de ER na Ilha Terceira			636 626								636 626
23 1 13 Construção, beneficiação e pavimentação de diversos troços de ER na Ilha Terceira			180 899								180 899
23 1 17 Contrato Araal - Câmara Municipal da Ribeira Grande		205 000									205 000
23 1 18 Variante à Cidade da Horta							495 223				495 223
<b>23 2 Operadores e Segurança Rodoviária</b>										1 193 926	1 193 926
23 2 2 Transportes Terrestres										1 193 926	1 193 926
<b>23 3 SPRHI</b>										2 070 663	2 070 663
23 3 1 Contratos Programas - Rede Viária										2 070 663	2 070 663
<b>23 4 Edifícios Públicos</b>		173 024								2 795 281	2 968 305
23 4 1 Apoio a Diversas Entidades										2 503 070	2 503 070
23 4 2 Ampliação e Reabilitação das Instalações - Sectores de Conservação de Estradas		118 864									118 864
23 4 4 Conservação das Instalações do Edifício Sede e Delegações da SRHE										280 660	280 660
23 4 5 Reparação do Edifício da Repartição e Direcção de Serviços de Finanças		54 160									54 160
23 4 6 Conservação de Edifícios Públicos										11 551	11 551
<b>23 5 Cartografia</b>										152 681	152 681
23 5 1 Cartografia										4 676	4 676
23 5 2 Sistemas de Informação Geográfica dos Açores - Cartograf II										147 347	147 347
23 5 4 Sistemas de Informação Geográfica dos Açores - Região Digital										658	658
<b>23 6 Intervenção Específica em Rabo de Peixe -Estradas</b>		6 020									6 020
23 6 1 Variante à ER 1-1ª, em Rabo de Peixe		6 020									6 020

**Execução Financeira do PLANO 2006  
Desagregação Espacial**

											<u>Euro</u>
Programa/Projecto/Ação	SMA	SMG	TER	GRA	SJO	PIC	FAI	FLO	COR	NDE	RAA
<b>23 7</b> Requalificação e Ornamentação de Zonas Envolventes à Rede Viária Regional		463 027									463 027
23 7 1 Monumento às Chuvas		86									86
23 7 2 Parque Século XXI		366 723									366 723
23 7 4 Arranjo Urbanístico Adjacente à Igreja dos Remédios		96 217									96 217
<b>24 CONSOLIDAÇÃO E MODERNIZAÇÃO DOS TRANSPORTES MARÍTIMOS</b>	<b>841 203</b>	<b>1 273 881</b>	<b>3 884 852</b>	<b>385 227</b>	<b>2 202 025</b>	<b>1 403 077</b>	<b>1 348 570</b>			<b>170 421</b>	<b>11 509 256</b>
<b>24 1</b> Tráfego de Passageiros Inter - Ilhas	841 203	1 273 881	1 659 852	385 227	1 429 632	1 239 022	893 406			18 409	7 740 632
24 1 1 Apoio a embarcações de passageiros	841 203	1 261 231	1 659 852	385 227	1 429 632	1 239 022	893 406				7 709 573
24 1 3 Reparações nos Navios Cruzeiros das Ilhas e do Canal										18 409	18 409
24 1 4 Construção do terminal marítimo e gare de passageiros do porto de Ponta Delgada		12 650									12 650
<b>24 2</b> Infra-Estruturas Portuárias			2 225 000		772 393	164 055	455 164				3 616 612
24 2 2 Recuperação do Porto da Praia da Vitória			2 225 000								2 225 000
24 2 5 Reordenamento do Porto da Madalena						164 055					164 055
24 2 11 Ampliação do Parque de Contentores do Porto das Velas e Construção do Novo Acesso ao Porto					32 959						32 959
24 2 12 Remodelação do Edifício da Gare de Passageiros do Porto da Horta							419 464				419 464
24 2 13 Edifícios de Comércio e Serviços da Bacia Sul da Marina da Horta e Ampl. do Clube Naval							35 700				35 700
24 2 14 Remodelação e Ampliação do Porto da Calheta de São Jorge					739 434						739 434
<b>24 3</b> Estudos										57 449	57 449
24 3 1 Estudo sobre o Transporte Marítimo										57 449	57 449
<b>24 4</b> Promoção e Dinamização dos Transportes Marítimos										94 563	94 563
24 4 1 Apoio a Acções de Dinamização do Transporte Marítimo nos Açores										92 563	92 563
24 4 2 Desenvolvimento de acções para a promoção do destino açores no mercado de cruzeiros										2 000	2 000



**Execução Financeira do PLANO 2006  
Desagregação Espacial**

Programa/Projecto/Ação	<u>Euro</u>										
	SMA	SMG	TER	GRA	SJO	PIC	FAI	FLO	COR	NDE	RAA
<b>25 DESENVOLVIMENTO DOS TRANSPORTES AÉREOS</b>	<b>555 479</b>	<b>7 074 861</b>	<b>12 043 749</b>	<b>273 803</b>	<b>367 098</b>	<b>461 491</b>	<b>1 532 196</b>	<b>294 521</b>	<b>26 771</b>	<b>41 862</b>	<b>22 671 831</b>
<b>25 1</b> Infra-Estruturas e Equipamentos Aeroportuários			8 370 490		850	12 174					8 383 514
25 1 1 Aquisição de Equipamentos Aeroportuários			111 147								111 147
25 1 2 Aeródromo e Aerogare do Pico						12 174					12 174
25 1 4 Remodelação e Beneficiação da Aerogare de S.Jorge					850						850
25 1 5 Remodelação e Beneficiação da Aerogare Civil das Lajes			8 259 343								8 259 343
<b>25 2</b> Gestão dos Aeródromos Regionais	70 736	900 928	467 761	34 867	46 639	57 217	195 113	37 505	3 408		1 814 174
25 2 1 Gestão dos Aeródromos da Região Autónoma dos Açores	70 736	900 928	467 761	34 867	46 639	57 217	195 113	37 505	3 408		1 814 174
<b>25 3</b> Serviço Público de Transporte Aéreo Inter-ilhas	484 743	6 173 933	3 205 498	238 936	319 609	392 100	1 337 083	257 016	23 363		12 432 281
25 3 1 Concessão das Rotas Inter-Ilhas	484 743	6 173 933	3 205 498	238 936	319 609	392 100	1 337 083	257 016	23 363		12 432 281
<b>25 4</b> Promoção e Dinamização dos Transportes Aéreos										41 862	41 862
25 4 1 Apoio a Acções de Dinamização do Transporte Aéreo nos Açores										41 862	41 862
<b>26 CONSOLIDAÇÃO E MODERNIZAÇÃO DO SECTOR ENERGÉTICO</b>										<b>799 109</b>	<b>799 109</b>
<b>26 1</b> Utilização Regional de Energia										262 112	262 112
26 1 1 Agência Regional de Energia										118 000	118 000
26 1 2 Estudos e Projectos										80 071	80 071
26 1 3 Apoio à Utilização Racional de Energia e à Diversificação de Fontes Energéticas										64 041	64 041
<b>26 2</b> Serviço Público Social										536 997	536 997
26 2 1 Pagamento da Iluminação Pública das Vias Regionais										536 997	536 997
<b>27 ADMINISTRAÇÃO REGIONAL E LOCAL</b>	<b>5 031</b>	<b>346 970</b>	<b>352 678</b>	<b>3 350</b>	<b>6 254</b>	<b>58 616</b>	<b>15 873</b>	<b>5 453</b>		<b>2 208 266</b>	<b>3 002 491</b>
<b>27 1</b> Modernização Administrativa										713 212	713 212
27 1 1 Acções de Modernização Administrativa										116 656	116 656
27 1 2 Promoção de Acções de Formação Profissional										342 202	342 202

**Execução Financeira do PLANO 2006  
Desagregação Espacial**

Programa/Projecto/Ação											<u>Euro</u>
	SMA	SMG	TER	GRA	SJO	PIC	FAI	FLO	COR	NDE	RAA
27 1 3 Projectos de Automatização de Procedimentos Administrativos										202 620	202 620
27 1 4 Ficheiro Central de Pessoal										51 734	51 734
<b>27 2 Informação de Interesse Público ao Cidadão</b>										1 194 131	1 194 131
27 2 1 Rede Integrada de Apoio ao Cidadão										1 186 631	1 186 631
27 2 2 Açores - Região Digital										7 500	7 500
<b>27 3 Serviços Sociais</b>		91 096	64 117								155 213
27 3 1 Serviços de Apoio aos Funcionários Públicos		91 096	64 117								155 213
<b>27 4 Cooperação com as Autarquias Locais</b>	5 031	255 875	288 561	3 350	6 254	58 616	15 873	5 453		41 579	680 592
27 4 1 Cooperação Técnica										41 579	41 579
27 4 2 Cooperação Financeira com os Municípios	3 031	47 595	36 983		5 254	26 516		1 453			120 831
27 4 3 Cooperação Financeira com as Freguesias	2 000	208 280	251 578	3 350	1 000	32 100	15 873	4 000			518 181
<b>27 5 Estatística</b>										259 343	259 343
27 5 1 Produção, Tratamento e Divulgação de Informação Estatística										66 037	66 037
27 5 2 Projectos do INTERREG III B										193 306	193 306
<b>28 PLANEAMENTO e FINANÇAS</b>		<b>1 355 654</b>	<b>837 529</b>							<b>4 068 446</b>	<b>6 261 629</b>
<b>28 1 Planeamento e Finanças</b>		1 355 654	837 529							3 752 441	5 945 624
28 1 1 Acções de Acompanhamento e Avaliação, incluindo os Programas Comunitários										499 740	499 740
28 1 2 Instalações da Administração Regional		1 355 654	837 529							26 435	2 219 618
28 1 3 Bonificação de Juros										3 226 266	3 226 266
<b>28 2 Cooperação Inter-Regional</b>										168 244	168 244
28 2 2 Cooperação das Regiões Ultraperiféricas para um Desenvolvimento Sustentável										168 244	168 244
<b>28 3 Reestruturação do Sector Público Empresarial Regional</b>										147 762	147 762
28 3 1 Reestruturação do Sector Público Empresarial Regional										147 762	147 762

**Execução Financeira do PLANO 2006  
Desagregação Espacial**

Programa/Projecto/Ação	SMA	SMG	TER	GRA	SJO	PIC	FAI	FLO	COR	Euro	
										NDE	RAA
<b>30 COOPERAÇÃO EXTERNA</b>										<b>1 396 853</b>	<b>1 396 853</b>
<b>30 1</b> Cooperação Externa										289 829	289 829
30 1 1 Relações Externas e Cooperação Inter-Regional										289 829	289 829
<b>30 2</b> Emigrado/Regressado										76 982	76 982
30 2 1 Integração										19 212	19 212
30 2 2 Protocolos de Cooperação										34 100	34 100
30 2 3 Estudo Sobre Emigração e Regressos										4 312	4 312
30 2 4 Encontros/Seminários										19 358	19 358
<b>30 3</b> Identidade Cultural										943 566	943 566
30 3 1 Açorianidade e Raízes										72 573	72 573
30 3 2 Comunicação Açores/Comunidades										152 430	152 430
30 3 3 Preservação da Identidade Cultural										148 102	148 102
30 3 4 Encontro Inter Comunitário										297 864	297 864
30 3 5 Divulgação Artística										20 783	20 783
30 3 6 Protocolos de Cooperação										90 243	90 243
30 3 7 Projectos/Candidaturas										161 571	161 571
<b>30 4</b> Imigrado										86 476	86 476
30 4 1 Integração										54 455	54 455
30 4 2 Protocolos de Cooperação										21 970	21 970
30 4 4 Encontros/Seminários										10 051	10 051