REGIÃO AUTÓNOMA DOS AÇORES
Presidência do Governo
Secretário Regional da Presidência para as Finanças e Planeamento
SUBSECRETÁRIO REGIONAL DO PLANEAMENTO E ASSUNTOS EUROPEUS
Direcção Regional de Estudos e Planeamento

PLANO 2004

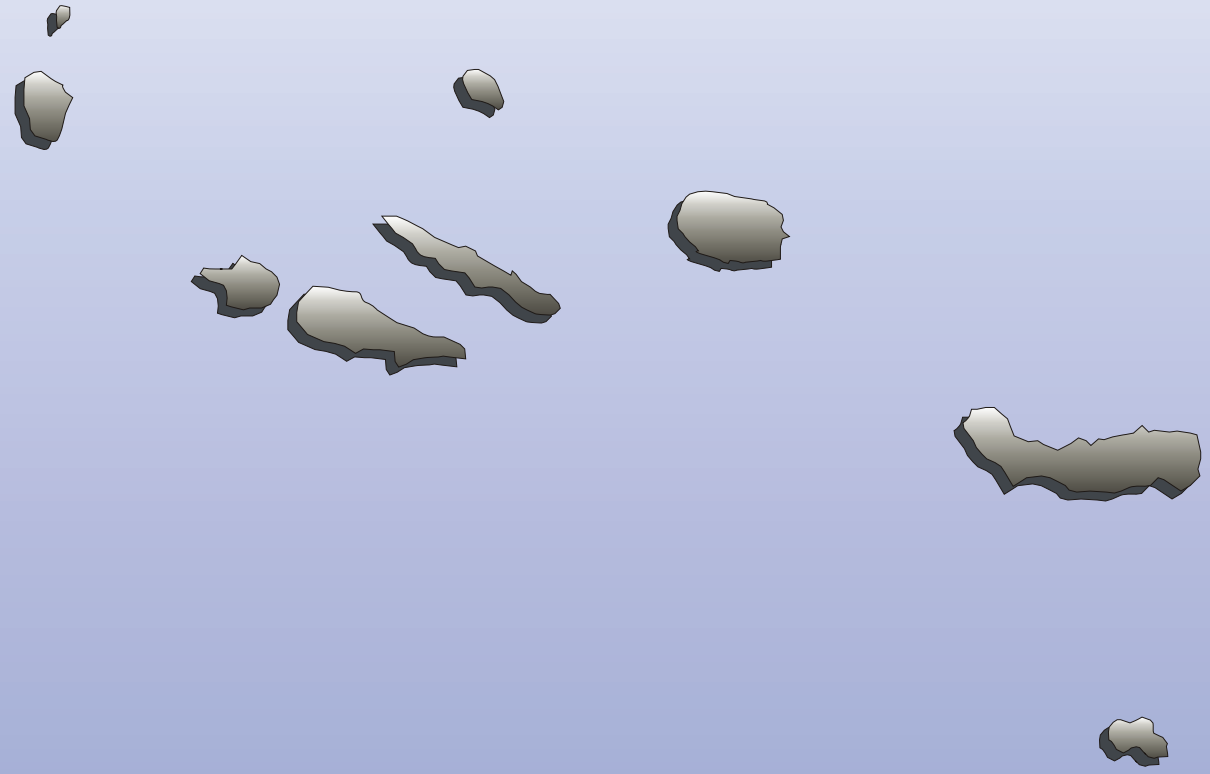

RELATÓRIO ANUAL DE EXECUÇÃO

Junho
DREPA, 13/2005

ÍNDICE

Pág.

Introdução 5

I – ENQUADRAMENTO 7

1. Enquadramento Externo 7
   1.1 Situação da Economia Internacional 7
   1.2 Situação da Economia Nacional 9
2. Situação Regional 10
   2.1 Recursos Humanos 10
   2.2 Aspectos Macro-Económicos 11
   2.3- Aspectos Sectoriais 15

II – O 3º QUADRO COMUNITÁRIO DE APOIO 17

1. Programa Operacional para o Desenvolvimento Económico e Social dos Açores – PRODESA 17
2. Programa de Incentivos à Modernização da Economia - PRIME 32
3. Programa Operacional da Sociedade do Conhecimento - POS-C 33
4. Plano de Desenvolvimento Rural – PDRu 34
5. LEADER + ... 36
6. INTERREG III B 37
7. Programa Regional de Acções Inovadoras - PRAI-Açores 39
8. Fundo de Coesão 40

III –EXECUÇÃO DO PLANO 2004 E 2001-2004 43

1. Aspectos gerais da execução do Plano 2004 43
2. Evolução dos Investimentos dos Planos 2001- 2004 49
3. O Impacte do Investimento Público na Economia Regional 51

IV –EXECUÇÃO DO PLANO POR PROGRAMAS/PROJECTOS E EXECUÇÃO MATERIAL DAS ACÇÕES 55

Agricultura 57

- Prog. 1 — Fomento Agrícola
- Prog. 2 — Apoio à Transformação e Comercialização dos Produtos
- Prog. 3 — Diversificação Agrícola
- Prog. 4 — Desenvolvimento Florestal

Pescas 68

- Prog. 5 — Estruturas de Apoio à Actividade da Pesca
- Prog. 6 — Modernização das Pescas

Turismo 76

- Prog. 7 — Desenvolvimento do Turismo

Indústria e Artesanato 80

- Prog. 8 — Desenvolvimento Industrial

Págs.

Comércio 84
Prog. 9 — Desenvolvimento do Comércio e Exportação
Sistemas de Incentivos 87
Prog. 10 — Sistemas de Apoio ao Investimento Privado
Transportes Terrestres 90
Prog. 11 — Sistema Rodoviário Regional
Equipamentos Públicos 95
Prog. 12 — Equipamentos Públicos, Sistemas de Informação e Formação
Transportes Marítimos 98
Prog. 13 — Consolidação e Modernização dos Transportes Marítimos
Transportes Aéreos 101
Prog. 14 — Desenvolvimento dos Transportes Aéreos
Energia 105
Prog. 15 — Consolidação e Modernização do Sector Energético
Ciência e Tecnologia 107
Prog. 16 — Desenvolvimento da Actividade Científica e Tecnológica
Educação 111
Prog. 17 — Desenvolvimento das Infra-Estruturas Educacionais
Prog. 18 — Desenvolvimento do Sistema Educativo
Juventude, Emprego e Formação Profissional 116
Prog. 19 — Juventude e Emprego
Saúde 120
Prog. 20 — Desenvolvimento de Infra-Estruturas de Saúde
Prog. 21 — Desenvolvimento do Sistema de Saúde
Segurança Social 124
Prog. 22 — Desenvolvimento do Sistema de Solidariedade e Segurança Social
Protecção Civil 130
Prog. 23 — Protecção Civil
Ambiente 134
Prog. 24 — Qualidade Ambiental
Cultura 146
Prog. 25 — Património e Actividades Culturais

Desporto 152
Prog. 26 — Desenvolvimento Desportivo

Págs.

Habitação 158
Prog. 27 — Habitação
Comunicação Social 161
Prog. 28 — Comunicação Social
Cooperação Externa 164
Prog. 29 — Cooperação Externa
Administração Regional e Local 167
Prog. 30 — Administração Regional e Local
Planeamento e Finanças 172
Prog. 31 — Planeamento e Finanças
Reestruturação do Sector Público Empresarial 174
Prog. 32 — Reestruturação do Sector Público Empresarial
Calamidades 176
Prog. 33 — Calamidades

Anexos 181
Execução Financeira – Desagregação Sectorial por Objectivo
Execução Financeira – Desagregação por Entidade Executora
Execução Financeira – Desagregação por Ilha

INTRODUÇÃO

Com o Relatório de Execução do Plano 2004 encerra-se o ciclo de programação a médio prazo 2001-2004.

Por se tratar do último ano de execução do Plano a Médio Prazo 2001-2004, neste relatório, para além dos elementos de informação relativos à execução do Plano Anual de 2004, também serão apresentados alguns dados retrospectivos relativos ao último quadriénio.

A organização interna deste documento compreende um primeiro capítulo sobre o enquadramento externo, nacional e regional, respeitante ao período anual em que se executou este Plano, um segundo capítulo onde se apresentam alguns elementos sobre a execução do 3º Quadro Comunitário de Apoio 2000-2006 nos Açores, e no restante texto deste relatório são fornecidos dados sobre a execução financeira e material da programação, incluindo anexos com quadros financeiros relativos à execução sectorial por objectivos, por entidade executora e por ilha.

DREPA, Junho de 2005

I – ENQUADRAMENTO

1. Enquadramento Externo

1.1 Situação da Economia Internacional

Durante o quadriénio 2001-2004, em termos gerais, a evolução da economia internacional caracterizou-se pelo fortalecimento da actividade económica, particularmente sensível na América do Norte, em algumas economias asiáticas, com particular ênfase da China, e em algumas economias emergentes nas restantes zonas do mundo.

O crescimento da produção a nível mundial foi acompanhado também por um maior ritmo de progressão do comércio internacional, que de uma quase estagnação em 2001, passou para uma taxa de crescimento anual, em 2004, de perto dos 10%.

Esta expansão económica implicou alguma pressão sobre os mercados das matérias-primas, com o consequente aviltamento dos preços, destacando-se, em particular, o aumento acelerado do preço do petróleo no período mais recente.

Na União Europeia, principalmente na área do euro, a evolução da actividade económica tem-se caracterizado por ritmos moderados de crescimento económico, em que as taxas de variação do PIB, ainda que positivas são relativamente baixas, atingindo o ponto mais baixo em 2003, com alguma perspectiva de recuperação em 2004 e anos seguintes. Apesar do baixo nível das taxas de juro, a margem de manobra dos decisores de política económica esteve limitada pelos compromissos assumidos no contexto dos Pactos de Estabilidade e Crescimento, com incidência nos países de maior peso, como sejam a Alemanha, a França e até a Itália. Ao invés, no caso dos Estados Unidos, sem essas restrições, o expansionismo monetário e uma fiscalidade favorável, conduziu a uma aceleração do crescimento, mas com contrapartida ao nível do desequilíbrio orçamental, da balança comercial e com oscilações no valor de troca da divisa americana.

A evolução do mercado de trabalho continuou a evidenciar taxas de desocupação involuntária de activos relativamente altas, com particular incidência países europeus. Por outro lado, o nível de crescimento de preços no consumo tem-se mantido relativamente reduzido, afastando-se cenários anteriores, em que o choque provocado pelo aviltamento dos preços das matérias primas e do crude tiveram impacte muito forte na formação dos preços.

Indicadores Económicos

%

	2001	Estimativa	Previsão	
		2002	2003	2004
Produção mundial (Tx. Crescimento) (1)	2,5	3,0	4,0	5,1
Comércio mundial (Tx. Crescimento) (1)	0,2	3,3	4,9	9,9
Preço médio de importação de petróleo na OCDE (dólares por barril de crude BRENT)	24,5	25,0	28,8	38,2
PIB em volume (Tx. Crescimento)				
Área do Euro.....	1,7	0,9	0,6	1,8
OCDE.....	1,1	1,6	2,1	3,4
EUA.....	0,8	1,9	3,0	4,4
Japão	0,2	-0,3	1,5	2,6
Desemprego (% da população activa)				
Área do Euro.....	8,0	8,4	8,9	8,9
OCDE.....	6,2	6,8	6,9	6,7
EUA.....	4,8	5,8	6,0	5,5
Japão	5,0	5,4	5,3	4,7
Inflação (deflator do consumo privado)				
Área do Euro.....	2,3	2,2	1,9	1,9
OCDE.....	3,1	2,2	2,1	1,9
EUA.....	2,5	2,1	1,4	1,9
Japão	-1,0	-1,2	-0,9	-0,5
Balança Corrente (% do PIB)				
Área do Euro.....	0,1	0,8	0,4	0,6
OCDE.....	-1,1	-1,1	-1,1	-1,2
EUA.....	-3,8	-4,5	-4,8	-5,7
Japão	2,1	2,8	3,1	3,6
Taxas de juro (curto-prazo)				
Área do Euro.....	4,3	3,3	2,3	2,1
EUA.....	3,7	1,8	1,2	1,6
Japão	0,1	0,1	0,0	0,0

(1) IMF, World Economic Outlook, April 2005

Fonte: Perspectives Économiques de l'OCDE, nº 77, Junho 2005

1.2 Situação da Economia Nacional

Se durante os últimos anos da década anterior, a economia nacional cresceu a um ritmo elevado, com taxas de cerca de 4% ao ano, alicerçado no dinamismo da procura interna, impulsionado pelas baixas taxas de juro e no crescimento da despesa pública, no período 2001 a 2004; ao invés, observou-se uma desaceleração progressiva do rimo de actividade económica, culminando, inclusivamente, com uma variação negativa do PIB apurado em 2003.

Neste último período, conjugaram-se alguns factores adversos, decorrentes não só de uma envolvente económica desfavorável, designadamente a derivada da evolução económica dos principais parceiros europeus, como também dos efeitos de uma política financeira restritiva, por se ter excedido em 2001 o limite máximo de défice público, permitido pelo Pacto de Estabilidade e Crescimento.

A subida de impostos, a redução da despesa pública, designadamente a de investimento, o congelamento de salários da função pública, entre outros aspectos, a que se juntou um discurso institucional focalizado nos traços mais negativos da conjuntura, abalaram a confiança dos investidores e acentuaram o pessimismo das famílias e das empresas.

Os reflexos desta conjuntura, com o adiar sucessivo da esperada e projectada retoma económica e com a deslocalização de algumas empresas, com a consequente perda dos postos de trabalho, implicou a subida persistente da taxa de desemprego, passando de 4,0 % em 2001, para 6,7% em 2004. Por outro lado, o cruzamento da evolução da produção económica com a da taxa de emprego na economia, conduziu a uma degradação da produtividade, com implicações ao nível da competitividade.

Quadro Macroeconómico

	2001	2002	2003	2004
Variação Anual do PIB.....	1,7	0,4	-1,1	1,0
Variação Anual do Emprego.....	1,8	0,5	-0,4	0,1
Evolução da Produtividade.....	-0,1	-0,1	-0,8	0,9
Taxa de Desemprego	4,0	5,0	6,3	6,7
Taxa de Inflação	4,4	3,6	3,3	2,4
Saldo da Balança Corrente e de Capital (% PIB)..	-8,5	-5,7	-3,3	-5,9

Fonte: DPP.

2. Situação Regional

2.1 Recursos Humanos

Contrariando a tendência verificada nos decénios anteriores, a evolução demográfica da última década caracterizou-se pelo crescimento moderado da população residente, aumentando cerca de 1,7%, segundo os dados definitivos do censo de 2001, atingindo-se os 241,8 mil residentes.

O crescimento demográfico que se tem verificado nos últimos anos poderá ser explicado, em grande medida, pelos fluxos migratórios, que têm registado valores positivos, por via do decréscimo acentuado da emigração e do aumento da imigração, dado que o saldo natural, ainda que positivo, tem vindo a declinar.

Segundo as projecções demográficas, realizadas pelo INE para o conjunto do país, seja qual for o cenário considerado, dos adoptados no exercício, estima-se que a população dos Açores continuará a crescer nos próximos anos.

População Residente 2005-2008

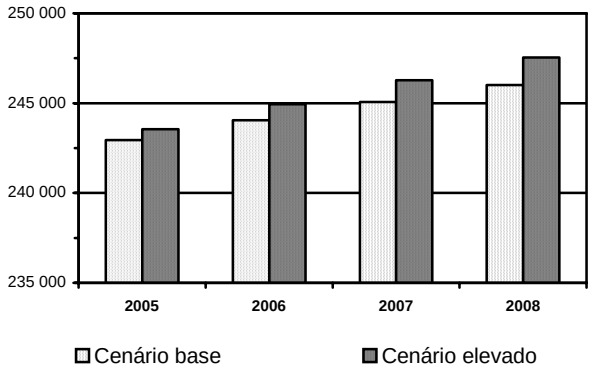

Em termos da evolução da estrutura da população por grandes grupos etários, e com base nos últimos recenseamentos e das projecções existentes, observa-se que o crescimento demográfico tende a concentrar-se no grupo correspondente à população potencialmente activa (15-64 anos), por contrapartida do grupo etário relativo aos jovens, mantendo-se praticamente inalterado o peso relativo dos idosos no contexto da população residente nos Açores.

Estrutura Etária da População

Grandes Grupos Etários	1991	2001	2011*
0-14 anos	26,4	21,4	18,4
15-64 anos	61,1	65,6	69,9
65 e + anos	12,5	13,0	12,7

* Estimativas

Fonte: Projecções 2000-2050 NUTSII – INE.

Através da análise comparada de alguns indicadores demográficos, verifica-se que a Região, embora apresente valores superiores à média nacional, a evolução das taxas de natalidade e de fecundidade tem sido decrescente, nos últimos anos. A taxa de mortalidade geral mantém-se praticamente constante, com o valor anual na vizinhança dos 11 óbitos por mil habitantes. No que se refere à mortalidade infantil, nos Açores continua a verificar-se uma tendência de aproximação aos valores registados a nível nacional tendo, inclusivamente, registado uma taxa inferior à verificada no espaço nacional.

Indicadores Demográficos (Permilagem)

	1993		1998		2003	
	RAA	**Portugal**	**RAA**	**Portugal**	**RAA**	**Portugal**
Taxa de Natalidade	15,5	11,4	14,1	11,2	12,9	10,7
Taxa de Mortalidade.....	12,2	10,6	11,1	10,5	11,1	10,4
Taxa de Mortalidade Infantil	10,8	8,6	4,9	6,0	2,9	4,1

Fontes: SREA.
Estatísticas Demográficas 2003 do INE.

As alterações na dinâmica demográfica levantam sérias questões e desafios a nível económico e social, já que a sociedade açoriana será cada vez mais diversificada, conduzindo a alterações nos hábitos de consumo, nas relações sociais e na economia e na distribuição da população entre os centros urbanos e os centros rurais. O aumento da população activa exercerá naturalmente pressões no mercado de trabalho, no sentido de se criarem mais postos de trabalho. O possível aumento da imigração também acentuará essa pressão sobre o mercado de trabalho, donde a necessidade de políticas públicas que dinamizem a actividade económica e o aprofundamento das políticas de formação e de qualificação profissional dos activos.

2.2 Aspectos Macro-Económicos

PRODUTO INTERNO BRUTO

Segundo os dados mais recentes das contas regionais, divulgados pelo INE, o valor do Produto Interno Bruto da Região Autónoma dos Açores atingiu, em 2002, os 2,4 mil milhões de euros. Atendendo a que, em relação ao ano anterior, registou um crescimento nominal (8,2%) superior à média nacional (4,8%), a Região reforçou notoriamente a sua importância relativa no todo nacional. Em resultado deste comportamento da economia regional, a partir de 2002, os Açores deixam de ser a última região NUTS II do país em termos do PIB per capita. Constata-se uma convergência real do PIB per capita da Região com a média nacional, representando 82% do valor médio nacional.

PIB a Preços de Mercado

Unidade: milhões de euros

	1995	1996	1997	1998	1999	2000	2001	2002
1. RAA	1.435	1.535	1.602	1.736	1.921	2.091	2.239	2.422
2. País.....	80.827	86.230	93.014	100.962	108.030	115.548	122.550	128.458
% (1/2)	1,78	1,78	1,72	1,72	1,78	1,81	1,83	1,89

Fonte: INE.

Relativamente à comparação com os valores médios da União Europeia, através dos valores disponibilizados em Abril de 2005 pelo EUROSTAT, para o conjunto das regiões dos 25 Estados Membros, observa-se que no ano de 2002 a expressão relativa do PIB por habitante nos Açores, em paridades de poder de compra, no contexto da UE25, é superior ao observado para o valor médio do período 2000-2002, indiciando que naquele período se verificou uma aceleração no processo de convergência, quando em termos nacionais a evolução observada foi inversa.

Evolução do PIB per Capita

UE 25= 100

	PIB por habitante (Paridades Poder de Compra) 2000-2002	PIB por habitante (Paridades Poder de Compra) 2002
R.A. dos Açores	61,61	63,1
Portugal	77,02	76,7
R.A. Açores/Portugal	80,0	82,3

Fonte: EUROSTAT.

Em termos da repartição sectorial do valor acrescentado bruto na produção de bens e serviços, nos últimos anos em que se dispõe de informação estatística, regista-se um certo reforço do sector terciário, por contrapartida de uma menor expressão relativa dos restantes sectores de actividade económica.

RAA – Repartição Sectorial do VAB (%)

	1998	2000	2002
Agricultura, Silvicultura e Pescas	10,4	10,1	9,9
Indústria, Construção, Energia e Água	19,0	17,1	17,1
Serviços	70,7	72,8	73,1
Total	100,0	100,0	100,0

Fonte: SREA.

MERCADO DE EMPREGO

A evolução do mercado de trabalho nos Açores tem sido caracterizado pelo aumento da população activa, com crescente participação do segmento feminino no conjunto da força de trabalho e uma taxa de desemprego relativamente baixa, o que evidencia uma certa capacidade da esfera produtiva em absorver a oferta crescente de mão de obra. De registar ainda que a taxa de actividade da população em idade activa (15-64 anos), indicador disponível a partir de 2004, se situou nos 65,6%.

Estatísticas do Emprego

	2001	2002	2003	2004
População Activa (1 000 indivíduos)	100,6	103,6	105,1	108,6
População Activa Feminina (%)	36,0	36,4	37,0	37,4
Taxa de Actividade (%)	42,4	43,5	43,8	45,0
Taxa de Desemprego (%)	2,3	2,6	2,9	3,4

Fonte: SREA – Inquéritos ao Emprego.

Em termos de repartição sectorial da população empregada, é o sector dos serviços que tem vindo a registar maior dinamismo na ocupação de activos, por contrapartida de perdas de importância relativa dos demais sectores de actividade económica.

Repartição Sectorial do Emprego

%

	2001	2002	2003
Agricultura, Silvicultura e Pescas	13,8	13,4	12,8
Indústria, Construção, Energia e Água	28,2	29,2	28,2
Serviços	58,0	57,4	59,0

Fonte: SREA – Inquéritos ao Emprego.

PREÇOS

Ao nível da variação dos preços no consumo, a taxa de inflação na Região tem apresentado valores baixos e enquadrados na tendência geral do país e da Europa comunitária.

Em 2004, a taxa de variação média dos últimos doze meses, do índice de preços no consumidor, foi de 2,7% nos Açores.

A execução orçamental relativa ao ano de 2004 atingiu plenamente os objectivos inicialmente traçados, na medida em que foi assegurada uma contenção efectiva nas despesas de funcionamento da administração regional (+2,1%) e, ao mesmo tempo, registou-se uma taxa de crescimento das despesas de investimento (+6,5), superior às observadas nos últimos cinco anos.

A Conta da Região relativa a 2004, excluindo as contas de ordem, apresentará um saldo positivo da ordem dos 22 milhões de euros, fundamentalmente, em consequência de diversos ajustamentos efectuados em sede das receitas fiscais geradas na Região e, também, da contenção imprimida às despesas de funcionamento. Efectivamente, registou-se uma melhoria significativa no rácio de cobertura das despesas de funcionamento pelas receitas próprias da Região, o qual passou de 90,2% para 98,2%, entre 2003 e 2004.

No âmbito das receitas da Região, foram as receitas próprias, com um valor de 497,2 milhões de euros, que registaram uma taxa de crescimento mais significativa, +11,2%, observando, igualmente, um acréscimo do seu peso relativo no total da receita, o qual passou de 63,1%, em 2003, para 65,9%, em 2004.

No cômputo das receitas próprias, salientam-se as receitas fiscais cuja execução atingiu os 488,7 milhões de euros, mais 14,9% do que o respectivo valor de 2003.

Os dois grandes agregados da despesa – Funcionamento e Plano – mantiveram em 2004 uma estrutura semelhante à que detinham em 2003, traduzindo uma ligeira alteração que se considera positiva, já que se registou um aumento de cerca de um ponto percentual no peso relativo das despesas de investimento por contrapartida das despesas de funcionamento.

O plano da Região atingiu uma execução de 226,1 milhões de euros, o que traduz uma taxa de crescimento de 6,1%, relativamente a 2003 e uma excelente taxa de realização de 97,2%, se não considerarmos as dotações do plano que estavam consignadas à receita da reprivatização da EDA e ao pagamento de bonificações de juro do crédito à habitação, cuja transferência não foi efectuada pelo Governo da República, em 2004.

Síntese das Contas

Milhares de Euros

	2003	2004
1. Receitas Correntes	504.842,7	542.742,7
2. Despesas Correntes	493.819,3	503.858,6
3. Encargos da Dívida Pública	7.592,1	7.371,2
4. Saldo Corrente (1-2)	11.023,4	38.884,1
5. Receitas de Capital	202.991,1	211.506,3
6. Empréstimos	0,0	0,0
7. Despesas de Capital	214.036,3	228.427,5
8. Amortização de Dívida	0,0	0,0
9. Saldo de Capital (5-7)	-11.045,2	-16.921,2
10. Saldo Global (4+9)	-21,8	21.962,9
11. Saldo Primário (10+3)	7.570,2	29.334,1

Fonte: DROT

2.3 Aspectos Sectoriais

Através de um conjunto de indicadores simples representativos de sectores de actividade económica na Região, poder-se-á constatar que a conjuntura económica em 2004 terá evoluído favoravelmente.

As variações reais da produção económica foram na generalidade positivas, com níveis bastante razoáveis, destacando-se neste particular o crescimento da actividade turística, em que o número de dormidas na hotelaria cresceu cerca de 20%, em relação a 2003. Por outro lado haverá o ajustamento da oferta de cimento (produção interna + importação) à procura, originado pela conclusão progressiva de grandes obras de infra-estruturas e também a regulação forçada da produção de leite de vaca, através da restrição imposta externamente por via das quotas leiteiras atribuídas à Região.

Indicadores Simples de Conjuntura – Variações Homólogas

	2004	Δ 2003/2004 %
Leite Entregue nas Fábricas (milhões de litros).....	491,3	-0,2
Pesca Descarregada nos Portos (mil toneladas).....	11,0	10,3
Licenças para Construção (milhares)	2,0	9,2
Oferta de Cimento (mil toneladas)	322,0	-2,9
Consumo de Electricidade(GWh).....	622,0	11,5
Dormidas na hotelaria (milhares	965,0	20,0
Desembarque de Passageiros nos Aeroportos (milhares)	822,9	6,8
Venda de Automóveis Novos (milhares).....	4,4	2,5

Fonte: SREA

II – O 3º QUADRO COMUNITÁRIO DE APOIO

O Programa Operacional para o Desenvolvimento Económico e Social dos Açores - PRODESA constitui um instrumento determinante para complementar o esforço financeiro que a Região tem que efectuar para promover o seu desenvolvimento económico e social. No entanto, o co-financiamento comunitário do investimento regional, público e privado, não se restringe ao PRODESA, encontrando financiamento noutros Programas Operacionais Sectoriais, em Iniciativas Comunitárias, nas Acções Inovadoras e no Fundo de Coesão o que potencia o nível de investimento da Região.

1. Programa Operacional para o Desenvolvimento Económico e Social dos Açores – PRODESA

O PRODESA estrutura-se em 5 eixos prioritários, os quais integram 23 medidas, compreendendo o plano de financiamento os 4 fundos estruturais. É um programa complexo, tocando um conjunto diversificado e amplo de beneficiários/destinatários finais, envolvendo, dentro dos limites de elegibilidade existentes, um conjunto amplo de sectores da vida económica e social da Região.

Em termos genéricos, em 2004, continuou-se a observar resultados favoráveis na consecução de um ritmo de execução dos fundos estruturais que integram o plano de financiamento do PRODESA, que permitiu, não só, ultrapassar mais uma vez a regra financeira do n+2 (efeito guilhotina), como também colocar o programa nas posições cimeiras de desempenho, ao nível do conjunto de programas operacionais que integram o Quadro Comunitário de Apoio.

No final do ano em apreciação, o valor da execução financeira, despesa realizada e paga, correspondeu a 98% da dotação global prevista para o ano. Haverá que assinalar que as dotações de base do programa foram reforçadas para o período de 2004 a 2006, em mais de 50 milhões de euros de comparticipação comunitária, por via da atribuição das reservas de eficiência e de programação.

Por fundo estrutural haverá que distinguir as recuperações de execução das componentes do PRODESA que nos períodos anteriores tinham registado menores níveis de execução: as medidas comparticipadas pelo FEOGA-O e IFOP. No caso do FEDER manteve-se, em termos anuais, uma quase coincidência entre a programação anual e a despesa realizada apurada, embora o ritmo de execução tenha sido menor que no ano anterior. Quanto ao FSE, registou-se um certo equilíbrio global entre a dotação do fundo para todo o período de programação e o ritmo de execução financeira, mercê de uma taxa menor de realização de despesa durante o ano, ressalvando-se, porém, que este fundo estrutural foi reforçado substancialmente, 18 milhões de euros, por via da atribuição da reserva de eficiência.

Neste ponto aborda-se de forma sintética o desenvolvimento geral do programa, focando-se, por eixo prioritário/fundo, os principais aspectos que caracterizaram a sua execução durante o ano de 2004.

FICHA FINANCEIRA POR EIXO E MEDIDA

Unid: euros

Eixos	Medidas	Anos	Programado			Aprovado			Executado			% de Aprova-ções	% Execu-tado
			Custo Total	Despesa Pública		Custo Total	Despesa Pública		Custo Total	Despesa Pública			
				Total	Fundo		Total	Fundo		Total	Fundo		
			1	2	3	4	5	6	7	8	9	6/3	9/3
FEDER													
Total		2004	112.018.065,00	100.737.255,00	79.983.298,00	126.172.128,07	112.455.536,26	88.614.370,39	110.299.955,00	105.308.466,35	80.032.046,32	110,79%	100,06%
		2000-2004	652.421.065,00	589.239.255,00	457.994.298,00	693.484.973,69	648.828.914,13	502.103.512,34	522.242.320,85	500.709.198,74	393.503.035,16	109,63%	85,92%
		2000-2006	884.115.759,00	797.586.331,00	623.593.101,00	745.135.738,90	699.579.344,51	545.306.178,58	522.242.320,85	500.709.198,74	393.503.035,16	87,45%	63,10%
FEOGA													
Total		2004	28.128.166,00	21.238.972,00	16.744.414,00	50.756.692,89	30.034.651,87	20.990.979,77	37.813.969,05	30.916.351,71	22.659.415,25	125,36%	135,33%
		2000-2004	168.552.166,00	127.760.972,00	101.766.414,00	194.188.582,16	137.355.042,43	101.940.453,61	103.894.163,11	78.301.816,16	61.088.345,35	100,17%	60,03%
		2000-2006	226.951.295,00	171.864.593,00	136.554.000,00	194.188.582,16	137.355.042,43	101.940.453,61	103.894.163,11	78.301.816,16	61.088.345,35	74,65%	44,74%
IFOP													
Total		2004	5.207.000,00	4.396.000,00	3.449.000,00	15.476.248,00	15.015.043,00	9.504.553,00	7.792.878,00	7.479.321,00	5.550.129,00	275,57%	160,92%
		2000-2004	40.063.000,00	33.590.000,00	21.759.000,00	34.280.794,00	31.372.332,00	21.757.890,00	16.646.853,00	16.319.880,00	12.183.552,00	99,99%	55,99%
		2000-2006	50.972.000,00	42.834.000,00	28.923.000,00	34.280.794,00	31.372.332,00	21.757.890,00	16.646.853,00	16.319.880,00	12.183.552,00	75,23%	42,12%
FSE													
Total		2004	22.258.640,00	21.816.248,00	18.903.485,00	29.111.604,88	28.089.042,00	23.875.536,00	18.990.232,79	18.473.244,00	15.702.256,58	126,30%	83,07%
		2000-2004	93.967.640,00	91.221.248,00	76.786.485,00	161.701.698,78	156.015.694,00	132.613.033,00	93.484.331,74	90.390.196,00	76.831.667,58	172,70%	100,06%
		2000-2006	139.879.726,00	136.677.105,00	116.173.000,00	187.845.957,32	181.237.204,00	154.051.325,00	93.484.331,74	90.390.196,00	76.831.667,58	132,61%	66,14%
TOTAL GLOBAL													
Total		2004	167.611.871,00	148.188.475,00	119.080.197,00	221.516.673,84	185.594.273,13	142.985.439,16	174.897.034,84	162.177.383,06	123.943.847,15	120,07%	104,08%
		2000-2004	955.003.871,00	841.811.475,00	658.306.197,00	1.083.656.048,63	973.571.982,56	758.414.888,95	736.267.668,70	685.721.090,90	543.606.600,09	115,21%	82,58%
		2000-2006	1.301.918.780,00	1.148.962.029,00	905.243.101,00	1.161.451.072,38	1.049.543.922,94	823.055.847,19	736.267.668,70	685.721.090,90	543.606.600,09	90,92%	60,05%

Eixo 1- **Garantir as condições básicas para a melhoria da competitividade regional**

Este eixo prioritário de intervenção integra as medidas dirigidas maioritariamente à construção/modernização de infra-estruturas e equipamentos de base que permitam uma circulação eficiente de pessoas e bens, quer no espaço intra-regional, quer com o exterior, bem como a modernização da rede regional de equipamentos de base nos domínios da educação, da saúde e da protecção civil.

Eixo 1 Condições Básicas para a Melhoria da Competitividade Regional		**Fundo Estrutural**
M 1.1	Infra-estruturas e equipamentos portuários e aeroportuários	FEDER
M 1.2	Infra-estruturas e equipamentos rodoviários	FEDER
M 1.3	Infra-estruturas e equipamentos de educação e cultura.....	FEDER
M 1.4	Infra-estruturas e equipamentos de saúde	FEDER
M 1.5	Protecção Civil.....	FEDER

As medidas deste eixo prioritário são, na sua totalidade, co-financiadas pelo fundo estrutural FEDER. No caso particular dos transportes marítimos e dos aéreos, existe uma complementaridade com projectos aprovados no Fundo Coesão.

Em termos da execução financeira deste eixo destacam-se os níveis muito favoráveis de compromisso das dotações programadas (95%), um ritmo de execução desses compromissos relativamente eficiente, cerca de 74% do valor das aprovações está devidamente justificado em termos de despesa efectivamente realizada e paga.

Se se tiver em conta que este eixo do PRODESA foi reforçado financeiramente, em cerca de 30,5 milhões de euros de comparticipação FEDER, em razão da reprogramação intercalar, os elevados níveis de execução acumulada até 2004 evidenciam as necessidades de investimento público distribuído pelas nove ilhas dos Açores, necessários à modernização e aumento da eficiência e qualidade da oferta de serviços proporcionados pelas infra-estruturas e equipamentos de base integrados nas redes regionais contempladas neste eixo do PRODESA.

Ao nível das medidas que integram este eixo, não existem desvios muito significativos em relação aos valores observados para o conjunto do eixo. Porém, as medidas 1.4 – Infra-estruturas e equipamentos de saúde e 1.5 – Protecção Civil o nível de execução situa-se abaixo dos valores médios, designadamente ao nível da execução financeira, embora face ao arranque de alguns projectos com alguma dimensão, prevê-se, sem dificuldade, uma recuperação durante o ano de 2005.

Face aos elevados ritmos de execução, designadamente do valor de compromissos, a gestão das disponibilidades neste eixo passam por uma afectação criteriosa de novas aprovações, onde se conjugam, para além do interesse e valia dos projectos, face às necessidades, a aprovação em overbooking,

com a assumpção por parte dos promotores da responsabilidade em assegurar a cobertura financeira, para além dos valores aprovados dentro das disponibilidades da respectiva medida, com a aprovação pontual de projectos aplicando taxas de comparticipação inferior à taxa máxima prevista nas respectivas medidas.

FICHA FINANCEIRA POR EIXO E MEDIDA

Unid: euros

Eixos	Medidas	Anos	Programado			Aprovado			Executado			% de Aprova-ções	% Execu tado
			Custo Total	Despesa Pública		Custo Total	Despesa Pública		Custo Total	Despesa Pública			
				Total	Fundo		Total	Fundo		Total	Fundo		
			1	2	3	4	5	6	7	8	9	6/3	9/3
Eixo 1		2004	12.267.752,00	12.267.752,00	10.427.989,00	14.547.573,46	14.547.573,46	12.365.437,44	10.761.693,84	10.761.693,84	9.147.439,78	118,58%	87,72%
	M 1.1	2000-2004	43.158.398,00	43.158.398,00	36.684.989,00	59.702.048,05	59.702.048,05	50.746.740,84	45.199.261,69	45.199.261,69	38.419.372,45	138,33%	104,73%
	FEDER	2000-2006	68.741.706,00	68.741.706,00	58.430.101,00	63.377.085,05	63.377.085,05	53.870.522,30	45.199.261,69	45.199.261,69	38.419.372,45	92,20%	65,75%
		2004	11.865.866,00	11.865.866,00	10.086.486,00	15.583.224,38	15.583.224,38	13.245.740,72	10.677.366,16	10.677.366,16	9.075.761,23	131,32%	89,98%
	M 1.2	2000-2004	68.134.206,00	68.134.206,00	57.914.486,00	83.150.760,14	83.150.760,14	70.678.146,12	71.236.664,02	71.236.664,02	60.551.164,44	122,04%	104,55%
	FEDER	2000-2006	92.524.340,00	92.524.340,00	78.646.000,00	88.936.081,02	88.936.081,02	75.595.668,86	71.236.664,02	71.236.664,02	60.551.164,44	96,12%	76,99%
		2004	12.888.449,00	12.888.449,00	10.955.082,00	9.895.639,64	9.895.639,64	8.411.293,69	13.620.680,65	13.620.680,65	11.577.578,55	76,78%	105,68%
	M 1.3	2000-2004	61.827.365,00	61.827.365,00	52.553.082,00	77.246.316,52	77.246.316,52	65.659.369,04	62.119.192,93	62.119.192,93	52.801.314,01	124,94%	100,47%
	FEDER	2000-2006	88.406.680,00	88.406.680,00	75.146.000,00	83.726.513,52	83.726.513,52	71.167.536,49	62.119.192,93	62.119.192,93	52.801.314,01	94,71%	70,26%
		2004	2.423.000,00	2.423.000,00	2.059.000,00	1.800.000,00	1.800.000,00	1.530.000,00	1.072.958,67	1.072.958,67	912.014,88	74,31%	44,29%
	M 1.4	2000-2004	15.498.319,00	15.498.319,00	13.173.000,00	15.888.921,42	15.888.921,42	13.505.583,21	12.994.198,75	12.994.198,75	11.045.068,95	102,52%	83,85%
	FEDER	2000-2006	20.540.319,00	20.540.319,00	17.459.000,00	18.409.263,22	18.409.263,22	15.647.873,74	12.994.198,75	12.994.198,75	11.045.068,95	89,63%	63,26%
		2004	1.453.000,00	1.453.000,00	1.235.000,00	3.768.692,44	3.768.692,44	3.203.388,57	1.334.607,68	1.334.607,68	1.134.418,29	259,38%	91,86%
	M 1.5	2000-2004	9.304.779,00	9.304.779,00	7.909.000,00	12.172.756,03	12.172.756,03	10.346.842,63	7.256.980,85	7.256.980,85	6.168.434,24	130,82%	77,99%
	FEDER	2000-2006	12.329.779,00	12.329.779,00	10.480.000,00	14.083.379,75	14.083.379,75	11.970.872,79	7.256.980,85	7.256.980,85	6.168.434,24	114,23%	58,86%
Total Eixo 1		2004	40.898.067,00	40.898.067,00	34.763.557,00	45.595.129,92	45.595.129,92	38.755.860,43	37.467.307,00	37.467.307,00	31.847.212,73	111,48%	91,61%
		2000-2004	197.923.067,00	197.923.067,00	168.234.557,00	248.160.802,16	248.160.802,16	210.936.681,84	198.806.298,24	198.806.298,24	168.985.354,09	125,38%	100,45%
		2000-2006	282.542.824,00	282.542.824,00	240.161.101,00	268.532.322,56	268.532.322,56	228.252.474,18	198.806.298,24	198.806.298,24	168.985.354,09	95,04%	70,36%

Eixo 2- **Incrementar a modernização da base produtiva tradicional**

Este eixo prioritário compreende as intervenções no âmbito do sector primário, agricultura e pescas, incluindo as actividades transformadoras e de comercialização associadas.

Em termos gerais, neste eixo, tem vindo a registar-se uma aproximação aos níveis gerais de execução financeira do programa, mais visível no ritmo de aprovações do que na parte da despesa realizada e, por outro lado, mais efectiva na componente comparticipada pelo FEOGA-O e menos nas medidas comparticipadas pelo IFOP. De todo modo, em ambos os fundos foi cumprida com alguma segurança a regra financeira do n+2.

Eixo 2 **Incrementar a Modernização da Base Produtiva Regional**		**Fundo Estrutural**
M 2.1	Desenvolvimento Sustentado das Zonas Rurais	FEOGA-O
M 2.2	Incentivos à Modernização e Diversificação do Sector Agro-Florestal	FEOGA-O
M 2.3	Apoio ao Desenvolvimento das Pescas.....	IFOP
M 2.4	Ajustamento do Esforço de Pesca.....	IFOP

As duas medidas para o sector agrícola contempladas neste eixo referem-se, por um lado, a intervenções de âmbito regional de apoio ao desenvolvimento rural sustentado, cuja principal entidade executora/promotora é a Administração Regional, compreendendo institutos públicos e, por outro, a intervenções orientadas para o fomento e apoio ao investimento privado, promovido pelas empresas que desenvolvem a sua actividade no sector agro-florestal.

A medida 2.2 Incentivos à Modernização e Diversificação do Sector Agro-Florestal, orientada para o apoio ao investimento privado, tem mantido um grande dinamismo no compromisso de dotações, atingindo no final do ano mais de 90% da dotação global. Acresce ainda, que esta medida foi reforçada em 6 milhões de euros de comparticipação FEOGA-O, na revisão intercalar, quer por via da afectação da Reserva de Eficiência quer por reprogramação interna. O ritmo de aprovação de projectos na medida 2.1 – Desenvolvimento Sustentado das Zonas Rurais, foi menor, prevendo-se uma aceleração durante o ano de 2005, designadamente no âmbito de investimentos nos domínios do ordenamento agrário e das infra-estruturas de abate. Quanto à despesa validada em 2004, para o conjunto das medidas comparticipadas pelo FEOGA-O, verificou-se uma forte recuperação da execução financeira: o montante de fundo estrutural (24,8 milhões de euros) associado à despesa certificada no ano, objecto de pedido de pagamento intermédio, representou mais de 40% do valor acumulado desde o início da execução do programa.

A intervenção estrutural no PRODESA, relativa ao sector das pescas, insere-se nas regras da Política Comum das Pescas. As medidas deste eixo prioritário co-financiadas pelo IFOP compreendem, por um lado, o desenvolvimento dos recursos aquáticos e aquicultura, os equipamentos dos portos de pescas, a promoção/prospecção de mercados, a transformação e comercialização de produtos,

as acções colectivas dos profissionais e, por outro lado, o contributo para o ajustamento do esforço de pesca.

Na medida “apoio ao desenvolvimento das pescas”, que concentra cerca de 84% da dotação IFOP do programa, apresentou um ritmo acelerado de execução, quer do lado das aprovações, quer na perspectiva da despesa realizada. Esta situação também foi extensiva à outra medida, “Ajustamento do Esforço de Pesca”, registando-se já o esgotamento de fundos para novas aprovações. A dinâmica de execução verificada em 2004, em que o valor global da comparticipação IFOP associada à despesa certificada durante o ano representou perto de metade de toda a despesa certificada desde o início do programa, permitiu recuperar algum atraso anterior e ultrapassar a regra financeira do n+2.

FICHA FINANCEIRA POR EIXO E MEDIDA

Unid: euros

Eixos	Medidas	Anos	Programado			Aprovado			Executado			% de Aprova-ções	% Executado
			Custo Total	Despesa Pública		Custo Total	Despesa Pública		Custo Total	Despesa Pública			
				Total	Fundo		Total	Fundo		Total	Fundo		
			1	2	3	4	5	6	7	8	9	6/3	9/3
Eixo 2		2004	8.853.383,00	8.853.383,00	7.525.000,00	1.584.899,57	1.584.899,57	1.347.164,79	9.830.479,86	9.830.479,86	8.355.907,88	17,90%	111,04%
	M 2.1	2000-2004	62.992.383,00	62.992.383,00	53.544.000,00	48.287.637,34	48.287.637,34	41.044.491,89	43.065.472,33	43.065.472,33	36.605.651,50	76,66%	68,37%
	FEOGA	2000-2006	81.515.295,00	81.515.295,00	69.288.000,00	48.287.637,34	48.287.637,34	41.044.491,89	43.065.472,33	43.065.472,33	36.605.651,50	59,24%	52,83%
		2004	19.192.783,00	12.303.589,00	9.150.414,00	49.171.793,32	28.449.752,30	19.643.814,98	27.593.493,19	20.695.875,85	13.972.010,77	214,68%	152,69%
	M 2.2	2000-2004	105.039.783,00	64.248.589,00	47.781.414,00	145.120.944,82	88.287.405,09	60.232.961,72	60.438.694,78	34.846.347,83	24.151.197,25	126,06%	50,55%
	FEOGA	2000-2006	144.747.000,00	89.660.298,00	66.681.000,00	145.120.944,82	88.287.405,09	60.232.961,72	60.438.694,78	34.846.347,83	24.151.197,25	90,33%	36,22%
		2004	4.459.000,00	3.648.000,00	2.886.000,00	14.078.379,00	13.617.174,00	8.456.151,00	6.211.867,00	5.898.310,00	4.341.871,00	293,01%	150,45%
	M 2.3	2000-2004	35.962.000,00	29.489.000,00	18.668.000,00	28.355.704,00	25.447.242,00	17.269.072,00	12.469.524,00	12.142.551,00	9.028.055,00	92,51%	48,36%
	IFOP	2000-2006	45.322.000,00	37.184.000,00	24.666.000,00	28.355.704,00	25.447.242,00	17.269.072,00	12.469.524,00	12.142.551,00	9.028.055,00	70,01%	36,60%
		2004	724.000,00	724.000,00	543.000,00	1.397.869,00	1.397.869,00	1.048.402,00	1.356.011,00	1.356.011,00	1.017.008,00	193,08%	187,29%
	M 2.4	2000-2004	3.947.000,00	3.947.000,00	2.961.000,00	5.475.090,00	5.475.090,00	4.106.318,00	3.952.329,00	3.952.329,00	2.964.247,00	138,68%	100,11%
	IFOP	2000-2006	5.446.000,00	5.446.000,00	4.085.000,00	5.475.090,00	5.475.090,00	4.106.318,00	3.952.329,00	3.952.329,00	2.964.247,00	100,52%	72,56%
Total Eixo 2		2004	33.229.166,00	25.528.972,00	20.104.414,00	66.232.940,89	45.049.694,87	30.495.532,77	44.991.851,05	37.780.676,71	27.686.797,65	151,69%	137,72%
		2000-2004	207.941.166,00	160.676.972,00	122.954.414,00	227.239.376,16	167.497.374,43	122.652.843,61	119.926.020,11	94.006.700,16	72.749.150,75	99,75%	59,17%
		2000-2006	277.030.295,00	213.805.593,00	164.720.000,00	227.239.376,16	167.497.374,43	122.652.843,61	119.926.020,11	94.006.700,16	72.749.150,75	74,46%	44,17%

Eixo 3- **Promover a dinamização do desenvolvimento sustentado**

Este eixo prioritário engloba as medidas dirigidas a sectores, fora do contexto da produção primária, designadamente, nos domínios da ciência, da tecnologia, da sociedade da informação, da qualificação e emprego dos recursos humanos, do ordenamento do território e da sustentabilidade ambiental.

As medidas previstas não incluem ajudas ao sistema empresarial, mas integram as intervenções das autoridades públicas que, em algumas medidas, desenvolvem parcerias com organizações da sociedade civil (associações empresariais, institutos, outros), de forma a contribuir para a sua dinamização, enquanto actores do processo de desenvolvimento.

Eixo 3 Promover a Dinamização do **Desenvolvimento Sustentado**		**Fundo Estrutural**
M 3.1	Desenvolvimento do Turismo.....	FEDER
M 3.2	Desenvolvimento do Sistema Industrial, Comercial e de Serviços.....	FEDER
M 3.3	Desenvolvimento da Ciência, Tecnologia e da Sociedade da Informação.....	FEDER
M 3.4	Desenvolvimento do Emprego e da Formação Profissional.....	FSE
M 3.5	Desenvolvimento do Sistema Ambiental e do Ordenamento	FEDER
M 3.6	Promoção da Inovação, da Qualidade e da Competitividade.....	FEDER

Com a reprogramação intercalar do PRODESA introduziram-se factores de equilíbrio na distribuição de dotações entre medidas deste eixo, destacando-se o reforço de 18 milhões de euros de comparticipação FSE, para a medida Desenvolvimento do Emprego e da Formação Profissional, montante que representou 42,% do valor global da Reserva de Eficiência atribuída ao programa.

Em termos gerais, as taxas de compromisso e de execução financeira das candidaturas aprovadas são relativamente elevadas, embora se registe uma situação pontual de abrandamento do ritmo de execução.

Com efeito, nas medidas 3.1- Desenvolvimento do Turismo e 3.2- Desenvolvimento do Sistema Industrial e de Serviços e 3.5 - Sistema Ambiental e do Ordenamento, co-financiadas pelo FEDER, e ainda a medida 3.4. Desenvolvimento do Emprego e da Formação Profissional quer as taxas de compromisso, quer as de execução financeira e material, apresentam valores elevados, marcando o ritmo de execução médio apurado neste eixo. Aliás face a esta situação, algum financiamento das políticas enquadradas por estes domínios de intervenção, designadamente no âmbito da política de emprego e formação, têm vindo a ser asseguradas pelas autoridades públicas regionais, numa perspectiva de complementaridade e de adicionalidade no esforço de investimento público, não se esgotando, portanto, nas verbas comunitárias.

Quanto à medida 3.3 – Ciência, Tecnologia e Sociedade da Informação, até ao final do ano registava-se uma menor execução. Para além de alguma sobredotação financeira da medida, face à tipologia e natureza dos projectos, em que não têm particular expressão grandes investimentos relativos a infra-

estruturas; a possibilidade de acesso das iniciativas regionais aos programas sectoriais/nacionais para estes domínios de intervenção e à iniciativa comunitária INTERREG III B – Açores, Madeira, Canárias, a qual compreende um eixo vocacionado para a Sociedade da Informação, Investigação e Desenvolvimento, tem condicionado a execução financeira desta medida.

O Governo Regional está a preparar as linhas estratégicas de um Plano Integrado de Ciência e Tecnologia para o período 2005-2008, estruturado em sete programas, abrangendo acções nos domínios da investigação científica, do desenvolvimento tecnológico e da sociedade do conhecimento, procurando-se a convergência com os objectivos definidos na Estratégia de Lisboa, recentemente alvo de reapreciação.

No caso específico da medida 3.6 – Inovação, Qualidade e Competitividade, medida introduzida no PRODESA no âmbito da revisão intercalar do programa, a sua introdução no documento técnico de execução do PRODESA foi aprovada em Dezembro de 2004, não havendo portanto execução a assinalar no âmbito do período temporal a que respeita este relatório.

FICHA FINANCEIRA POR EIXO E MEDIDA

Unid: euros

Eixos	Medidas	Anos	Programado			Aprovado			Executado			% de Aprova-ções	% Execu-tado
			Custo Total	Despesa Pública		Custo Total	Despesa Pública		Custo Total	Despesa Pública			
				Total	Fundo		Total	Fundo		Total	Fundo		
			1	2	3	4	5	6	7	8	9	6/3	9/3
Eixo 3		2004	5.244.966,00	5.244.966,00	4.458.471,00	3.587.990,60	3.587.990,60	3.049.792,01	9.075.271,24	9.075.271,24	7.713.980,55	68,40%	173,02%
	M 3.1	2000-2004	34.999.378,00	34.999.378,00	29.749.471,00	41.557.865,78	41.557.865,78	35.324.185,91	36.092.322,94	36.092.322,94	30.678.474,50	118,74%	103,12%
	FEDER	2000-2006	45.899.883,00	45.899.883,00	39.015.000,00	41.557.865,78	41.557.865,78	35.324.185,91	36.092.322,94	36.092.322,94	30.678.474,50	90,54%	78,63%
		2004	1.608.314,00	1.608.314,00	1.366.667,00	1.422.968,34	1.422.968,34	1.209.523,09	2.157.969,86	2.157.969,86	1.834.274,37	88,50%	134,22%
	M 3.2	2000-2004	12.523.902,00	12.523.902,00	10.645.667,00	11.696.294,43	11.696.294,43	9.941.850,27	9.727.870,94	9.727.870,94	8.268.690,26	93,39%	77,67%
	FEDER	2000-2006	15.807.059,00	15.807.059,00	13.436.000,00	12.426.079,09	12.426.079,09	10.562.167,23	9.727.870,94	9.727.870,94	8.268.690,26	78,61%	61,54%
		2004	1.937.686,00	1.937.686,00	1.647.333,00	1.410.460,52	1.410.460,52	1.198.891,44	350.000,00	350.000,00	297.500,00	72,78%	18,06%
	M 3.3	2000-2004	10.155.098,00	10.155.098,00	8.632.333,00	5.004.703,72	5.004.703,72	4.253.998,16	3.148.895,65	3.148.895,65	2.676.561,31	49,28%	31,01%
	FEDER	2000-2006	14.249.471,00	14.249.471,00	12.112.000,00	5.154.703,72	5.154.703,72	4.381.498,16	3.148.895,65	3.148.895,65	2.676.561,31	36,17%	22,10%
		2004	22.119.619,00	21.677.227,00	18.785.485,00	28.972.604,88	27.950.042,00	23.757.536,00	18.924.337,79	18.407.349,00	15.646.245,58	126,47%	83,29%
	M 3.4	2000-2004	93.082.619,00	90.336.227,00	76.033.485,00	161.103.698,78	155.417.694,00	132.105.033,00	93.168.496,74	90.074.361,00	76.563.207,58	173,75%	100,70%
	FSE	2000-2006	138.705.608,00	135.502.987,00	115.175.000,00	187.247.957,32	180.639.204,00	153.543.325,00	93.168.496,74	90.074.361,00	76.563.207,58	133,31%	66,48%
		2004	3.511.215,00	3.511.215,00	2.984.333,00	10.458.561,81	10.458.561,81	8.889.777,54	8.954.706,21	8.954.706,21	7.611.500,28	297,88%	255,05%
	M 3.5	2000-2004	29.513.803,00	29.513.803,00	25.086.333,00	27.487.421,37	27.487.421,37	23.364.308,16	20.485.382,44	20.485.382,44	17.412.575,08	93,14%	69,41%
	FEDER	2000-2006	36.978.411,00	36.978.411,00	31.431.000,00	35.173.986,27	35.173.986,27	29.897.888,33	20.485.382,44	20.485.382,44	17.412.575,08	95,12%	55,40%
		2004	784.314,00	784.314,00	666.667,00	161.164,69	161.164,69	136.989,99	0,00	0,00	0,00	20,55%	0,00%
	M 3.6	2000-2004	784.314,00	784.314,00	666.667,00	161.164,69	161.164,69	136.989,99	0,00	0,00	0,00	20,55%	0,00%
	FEDER	2000-2006	2.352.941,00	2.352.941,00	2.000.000,00	223.032,95	223.032,95	189.578,01	0,00	0,00	0,00	9,48%	0,00%
Total Eixo 3		**2004**	**35.206.114,00**	**34.763.722,00**	**29.908.956,00**	**46.013.750,84**	**44.991.187,96**	**38.242.510,07**	**39.462.285,10**	**38.945.296,31**	**33.103.500,78**	**127,86%**	**110,68%**
		2000-2004	**181.059.114,00**	**178.312.722,00**	**150.813.956,00**	**247.011.148,77**	**241.325.143,99**	**205.126.365,49**	**162.622.968,71**	**159.528.832,97**	**135.599.508,73**	**136,01%**	**89,91%**
		2000-2006	**253.993.373,00**	**250.790.752,00**	**213.169.000,00**	**281.783.625,13**	**275.174.871,81**	**233.898.642,64**	**162.622.968,71**	**159.528.832,97**	**135.599.508,73**	**109,72%**	**63,61%**

Eixo 4 - **Apoiar o desenvolvimento local do potencial endógeno**

Este eixo prioritário, com 4 medidas co-financiadas pelo FEDER, cujos beneficiários finais são as Autarquias Locais da Região, contempla um conjunto de apoios financeiros à satisfação de necessidades específicas, associadas à qualidade e condições de vida dos núcleos populacionais, urbanos e rurais, implantados no território.

Integra, no essencial, o apoio a investimentos na área do saneamento básico, das acessibilidades físicas locais, das infra-estruturas e equipamentos escolares e desportivos, da animação turística e cultural e do apoio à actividade produtiva local.

Eixo 4 Apoiar o Desenvolvimento Local do **Potencial Endógeno**		**Fundo Estrutural**
M 4.1	Infra-estruturas de saneamento básico	FEDER
M 4.2	Rede viária municipal	FEDER
M 4.3	Educação e desporto	FEDER
M 4.4	Valorização do Potencial endógeno	FEDER

Apesar de algumas restrições de ordem financeira que têm condicionado o investimento autárquico, observam-se níveis de compromisso e de execução financeira das medidas deste eixo relativamente elevados, enquadrados no ritmo global de execução do PRODESA. De destacar que na revisão intercalar do programa este eixo foi reforçado financeiramente em cerca de 6,3 milhões de euros de dotação FEDER, por via da alocação da Reserva de Eficiência.

As perspectivas no futuro imediato até ao encerramento do período de compromissos (2006) indicam que neste eixo se registará um nível apreciável de comprometimento das verbas disponibilizadas neste período de programação.

FICHA FINANCEIRA POR EIXO E MEDIDA

Unid: euros

Eixos	Medidas	Anos	Programado			Aprovado			Executado			% de Aprova-ções	% Executado
			Custo Total	Despesa Pública		Custo Total	Despesa Pública		Custo Total	Despesa Pública			
				Total	Fundo		Total	Fundo		Total	Fundo		
			1	2	3	4	5	6	7	8	9	6/3	9/3
Eixo 4	M 4.1	2004	5.603.656,00	5.603.656,00	4.762.858,00	8.236.027,33	8.236.027,33	7.000.623,23	5.597.515,79	5.597.515,79	4.757.888,15	146,98%	99,90%
		2000-2004	40.557.276,00	40.557.276,00	34.473.286,00	41.531.067,82	41.531.067,82	35.301.407,65	33.505.794,27	33.505.794,27	28.479.924,88	102,40%	82,61%
	FEDER	2000-2006	52.496.940,00	52.496.940,00	44.622.000,00	47.014.773,73	47.014.773,73	39.962.557,67	33.505.794,27	33.505.794,27	28.479.924,88	89,56%	63,82%
	M 4.2	2004	8.352.518,00	8.352.518,00	7.099.540,00	6.667.507,63	6.667.507,63	5.667.381,49	6.655.260,65	6.655.260,65	5.656.971,53	79,83%	79,68%
		2000-2004	46.267.938,00	46.267.938,00	39.327.846,00	51.696.512,76	51.696.512,76	43.942.035,85	40.910.830,49	40.910.830,49	34.774.205,93	111,73%	88,42%
	FEDER	2000-2006	63.487.010,00	63.487.010,00	53.964.000,00	57.668.016,88	57.668.016,88	49.017.814,35	40.910.830,49	40.910.830,49	34.774.205,93	90,83%	64,44%
	M 4.3	2004	6.000.520,00	6.000.520,00	5.100.442,00	1.883.302,40	1.883.302,40	1.600.807,04	1.542.678,53	1.542.678,53	1.311.276,74	31,39%	25,71%
		2000-2004	29.611.940,00	29.611.940,00	25.170.148,00	25.266.781,36	25.266.781,36	21.476.764,16	22.724.744,80	22.724.744,80	19.316.033,09	85,33%	76,74%
	FEDER	2000-2006	41.832.942,00	41.832.942,00	35.558.000,00	29.887.142,90	29.887.142,90	25.404.071,46	22.724.744,80	22.724.744,80	19.316.033,09	71,44%	54,32%
	M 4.4	2004	6.451.094,00	6.451.094,00	5.483.430,00	7.189.238,11	7.189.238,11	6.110.852,39	7.053.537,13	7.053.537,13	5.995.506,54	111,44%	109,34%
		2000-2004	39.257.634,00	39.257.634,00	33.368.990,00	46.683.043,26	46.683.043,26	39.680.586,77	39.684.994,14	39.684.994,14	33.732.245,02	118,91%	101,09%
	FEDER	2000-2006	52.685.135,00	52.685.135,00	44.782.000,00	49.261.362,48	49.261.362,48	41.872.158,11	39.684.994,14	39.684.994,14	33.732.245,02	93,50%	75,33%
Total Eixo 4		2004	26.407.788,00	26.407.788,00	22.446.270,00	23.976.075,47	23.976.075,47	20.379.664,15	20.848.992,10	20.848.992,10	17.721.642,96	90,79%	78,95%
		2000-2004	155.694.788,00	155.694.788,00	132.340.270,00	165.177.405,20	165.177.405,20	140.400.794,42	136.826.363,70	136.826.363,70	116.302.408,92	106,09%	87,88%
		2000-2006	210.502.027,00	210.502.027,00	178.926.000,00	183.831.295,99	183.831.295,99	156.256.601,59	136.826.363,70	136.826.363,70	116.302.408,92	87,33%	65,00%

Eixo 5 - **Dinamizar e fortalecer o tecido empresarial regional**

As medidas deste eixo prioritário compreendem os apoios financeiros dirigidos ao sector empresarial, público e privado. As intervenções ao nível do privado, com exclusão dos apoios ao sector primário e da transformação/comercialização associado, contemplados no eixo 2, reveste a forma de auxílios de estado de base regional, enquadrados e regulamentados em quadro legislativo apropriado, notificado e autorizado pelos serviços competentes da Comissão Europeia. No âmbito da intervenção pública, estão abrangidos os sectores da produção/distribuição de energia eléctrica, bem como os projectos de investimento da responsabilidade da transportadora aérea regional, no quadro da operação inter-ilhas.

Eixo 5 Dinamizar e Fortalecer o **Tecido Empresarial Regional**		**Fundo Estrutural**
M 5.1	Turismo	FEDER
M 5.2	Indústria, Comércio e Serviços	FEDER
M 5.3	Energia	FEDER
M 5.4	Transportes e Comunicações	FEDER

Este eixo apresenta um menor desempenho ao nível da absorção das dotações, em termos gerais, e um maior desequilíbrio ao nível dos ritmos de execução financeira. Ao nível do apoio ao investimento privado no sector do turismo apresentam-se as maiores taxas de compromisso e de execução financeira. Nas restantes medidas tem vindo a registar-se recuperação dos índices de execução, designadamente na medida da energia. Neste particular, de referir que desde 2003, a gestão privilegiou a aprovação de projectos no âmbito das energias renováveis, versus a produção térmica tradicional.

Nos termos do saneamento da carteira de aprovações e de uma estimativa mais aproximada da execução financeira futura, prevê-se uma reafectação de fundos entre medidas.

FICHA FINANCEIRA POR EIXO E MEDIDA

Unid: euros

Eixos	Medidas	Anos	Programado			Aprovado			Executado			% de Aprova-ções	% Executado
			Custo Total	Despesa Pública		Custo Total	Despesa Pública		Custo Total	Despesa Pública			
				Total	Fundo		Total	Fundo		Total	Fundo		
			1	2	3	4	5	6	7	8	9	6/3	9/3
Eixo 5		2004	11.619.049,00	6.524.239,00	4.066.667,00	18.190.955,89	11.445.323,28	6.366.834,56	12.662.230,90	9.576.434,57	4.340.924,21	156,56%	106,74%
	M 5.1	2000-2004	48.633.049,00	25.030.239,00	17.020.667,00	77.583.951,40	51.819.934,79	26.487.314,81	43.167.713,91	29.109.940,01	15.000.204,42	155,62%	88,13%
	FEDER	2000-2006	72.431.143,00	38.357.715,00	25.350.000,00	77.583.951,40	51.819.934,79	26.487.314,81	43.167.713,91	29.109.940,01	15.000.204,42	104,49%	59,17%
		2004	8.034.000,00	4.017.000,00	2.812.000,00	13.742.003,09	7.043.189,44	4.809.701,08	4.503.667,26	2.815.358,50	1.533.010,64	171,04%	54,52%
	M 5.2	2000-2004	51.400.000,00	25.700.000,00	17.990.000,00	40.938.911,84	25.118.472,97	14.462.674,64	12.077.784,19	7.475.425,75	4.181.429,73	80,39%	23,24%
	FEDER	2000-2006	68.121.000,00	34.060.000,00	23.842.000,00	40.938.911,84	25.118.472,97	14.462.674,64	12.077.784,19	7.475.425,75	4.181.429,73	60,66%	17,54%
		2004	5.430.666,00	5.430.666,00	2.715.333,00	5.866.090,00	5.866.090,00	2.933.045,00	10.478.969,77	10.478.969,77	5.239.484,89	108,02%	192,96%
	M 5.3	2000-2004	68.937.666,00	68.937.666,00	34.469.333,00	59.009.033,75	59.009.033,75	29.504.516,88	49.607.426,35	49.607.426,35	24.803.713,18	85,60%	71,96%
	FEDER	2000-2006	79.758.000,00	79.758.000,00	39.879.000,00	59.753.851,12	59.753.851,12	29.876.925,56	49.607.426,35	49.607.426,35	24.803.713,18	74,92%	62,20%
		2004	6.029.000,00	3.860.000,00	1.621.000,00	1.360.727,75	1.088.582,19	544.291,10	3.564.160,13	3.346.776,57	1.691.337,24	33,58%	104,34%
	M 5.4	2000-2004	38.577.000,00	24.698.000,00	10.373.000,00	15.358.020,40	12.286.416,32	6.143.208,16	11.598.974,72	8.725.984,95	4.595.829,07	59,22%	44,31%
	FEDER	2000-2006	51.128.000,00	32.733.000,00	13.748.000,00	16.310.339,23	12.338.400,32	6.512.881,05	11.598.974,72	8.725.984,95	4.595.829,07	47,37%	33,43%
Total Eixo 5		2004	31.112.715,00	19.831.905,00	11.215.000,00	39.159.776,72	25.443.184,91	14.653.871,74	31.209.028,06	26.217.539,41	12.804.756,98	130,66%	114,18%
		2000-2004	207.547.715,00	144.365.905,00	79.853.000,00	192.889.917,39	148.233.857,83	76.597.714,49	116.451.899,17	94.918.777,06	48.581.176,40	95,92%	60,84%
		2000-2006	271.438.143,00	184.908.715,00	102.819.000,00	194.587.053,59	149.030.659,20	77.339.796,06	116.451.899,17	94.918.777,06	48.581.176,40	75,22%	47,25%

2. Programa de Incentivos à Modernização da Economia - PRIME

A instrução das candidaturas regionais ao Programa de Incentivos à Modernização da Economia (ex-Programa Operacional da Economia) é assegurada pela Direcção Regional de Apoio à Coesão Económica, da Secretaria Regional de Economia, entidade também responsável pela gestão do Sistema de Incentivos previsto nas medidas 5.1 e 5.2 do PRODESA. Em 2004 foram apresentadas 49 novas candidaturas regionais ao PRIME, representando um investimento de 184 193 723,8 euros. O quadro seguinte sintetiza as candidaturas apresentadas, nos últimos quatro anos, por sistemas de incentivos incluídos no PRIME:

Candidaturas ao PRIME – Programa de Incentivos à Modernização da Economia

Moeda: Euros

Sistema de Incentivos / Medida		N.º Projectos	Investimento (1)
1	SIME - Sistema de Incentivos à Modernização Empresarial	99	328 894 215,5
2.2 A	URBCOM - Sistema de Incentivos a Projectos de Urbanismo Comercial	220	30 653 369,0
2.3	SIVETUR - Sistema de Incentivos a Produtos Turísticos de Vocação Estratégica	7	63 040 749,5
5.2	ASSOCIATIVISMO – Apoio às Actuais Infra-estruturas Associativas	5	1 165 484,6
2.2 B	PIFC - Projectos Integradores da Função Comercial (2)	4	313 750,0
4.4	Formação para as Actuais Escolas Tecnológicas (3)	5	4 597 708,8
5.5 B	PITER – Programas Integrados Turísticos de Natureza Estruturante e Base Regional (4)	5	208 157 231,8
3.3 D	Programa Quadros	0	0,0
3.5	MAPE –Apoio a Projectos de Eficiência Energética	1	1.521.336,0
5.4 A	Pousadas Históricas	1	6 822 019,0
	Total	**347**	**645 165 864,1**

(1) Acumulado a 31 de Dezembro de 2004.
(2) Candidaturas transitadas do PROCOM.
(3) 2 projectos Apoio às Actuais Infra-estruturas Tec. da Formação da Qualidade; 3 projectos Apoio à Qualificação dos Recursos Humanos.
(4) 2 candidaturas PITER entradas em 2004 e que substituem as respectivas pré-candidaturas (Rib. Grande e Grupo Central; pré-candidatura do Grupo Oriental e 2 candidaturas Unidades Operativas.

Fonte: Relatórios de Actividades DRACE – 2004

3. Programa Operacional da Sociedade do Conhecimento – POS_Conhecimento

No que concerne ao Programa Operacional da Sociedade da Informação (POSI), actual Programa Operacional da Sociedade do Conhecimento (POS_Co-nhecimento), foram celebrados Contratos Programa entre o Ministério da Ciência e Tecnologia e o Fundo Regional da Ciência e Tecnologia para a gestão, acompanhamento e controlo dos eixos 1 e 2, respectivamente, Desenvolver Competências e Portugal Digital.

As verbas disponíveis ascendem a 17,4 milhões de euros, conforme a programação abaixo descrita.

Programação Financeira por Eixos

(Reprogramação Setembro de 2004)

Moeda: Euros

Eixo / Medidas	Total
Eixo prioritário 1 – Desenvolver Competências	**2 130 730**
1.1 - Competências Básicas	2 130 730
Eixo Prioritário 2 – Portugal Digital	**15 257 090**
2.1 - Acessibilidades.....	2 368 669
2.2 - Conteúdos	5 518 046
2.3 - Projectos Integrados: das Cidades Digitais.....	6 950 345
2.4 - Acções Integradas de Formação	420 000
TOTAL	**17 387 820**

No eixo prioritário 1 enquadra-se a iniciativa conducente à atribuição de competências básicas no domínio das tecnologias da informação e da comunicação. A Medida 1.1 – Competências Básicas, tem como objectivo o combate à info-exclusão, ao permitir o acesso e a utilização de novas tecnologias à população em geral. Foram abertas candidaturas para esta linha de financiamento em Março e Novembro de 2004, tendo sido recebidos 14 projectos, totalizando 469,5 mil euros.

No eixo prioritário 2, enquadram-se 4 medidas.

Na Medida 2.2, Conteúdos, foram aprovadas duas candidaturas no âmbito de projectos desenvolvidos, respectivamente, pela Direcção Regional da Ciência e Tecnologia (e-Government), e pela Escola EB3/S Vitorino Nemésio.

Está em fase final de aprovação um projecto da Saudaçor.

Encontram-se em fase de análise projectos da Direcção Regional do Comércio Indústria e Energia, Instituto de Alimentação e Mercados Agrícolas e 7 candidaturas na acção “Jornais, Rádios e Vídeo on-Line”. O total programado ascende a 1 295 mil euros.

Na Medida 2.3 – Projectos Integrados: das Cidades Digitais ao Portugal Digital, estão em fase de execução 5 projectos, designadamente, o "e-Government nos Açores" da Direcção Regional da Ciência e Tecnologia, o "Açores Digital " da Associação de Municípios da Região Autónoma dos Açores", o "Campus Virtual" da Universidade dos Açores, e o projecto "Protecção Civil Digital" do Serviço Regional de Protecção Civil e Bombeiros dos Açores. O Projecto da Saudaçor está em fase final de aprovação. Foi recentemente candidatado um projecto da Universidade dos Açores. O total programado é de cerca de 6,1 milhões de euros.

4. Plano de Desenvolvimento Rural – PDRu

O "Plano de Desenvolvimento Rural da Região Autónoma dos Açores 2000-2006" (adiante designado PDRu-Açores), co-financiado pelo FEOGA-G, engloba 4 intervenções – Medidas Agro-Ambientais, Zonas Desfavorecidas, Reforma Antecipada e Florestação de Terras Agrícolas – que, no seu conjunto, movimentam administrativamente mais de 8 400 processos por ano.

O PDRu-Açores assume um papel determinante na concretização da estratégia regional de Desenvolvimento Agrícola e Rural definida para o período 2000-2006, articulando-se com os restantes instrumentos de política agrícola e de desenvolvimento rural, na prossecução dos seguintes objectivos globais:

- Melhorar a competitividade global e o valor acrescentado da produção agrícola açoriana e, em particular, do seu sector pecuário;
- Sustentabilizar os processos produtivos, compatibilizando-os com a defesa e valorização dos recursos naturais e do ambiente;
- Reduzir as diferenças de rendimento e das condições de acesso aos factores de produção entre os agricultores açorianos e os agricultores do resto da Europa;
- Reduzir as assimetrias estruturais, económicas e sociais entre as ilhas do Arquipélago e melhorar a qualidade de vida das populações rurais;
- Rejuvenescer o tecido produtivo e, ao mesmo tempo, contribuir para melhorar a estrutura fundiária e as condições de produção na Região;
- Aumentar a contribuição da floresta para a economia e para a melhoria do ambiente, reduzindo o seu actual carácter subsidiário e residual.

A execução financeira do PDRu-Açores no ano 2004 (16-10-2003 a 15-10-2004), atingiu uma despesa pública total de 17,3 milhões de euros, correspondendo a 14,2 milhões de euros de contribuição do FEOGA-G. A execução correspondeu a 75,3% do valor previsional, comunicado à Comissão Europeia em 30/09/2003.

Unidade: 1000 €

INTERVENÇÕES	2004								
	Programação Indicativa [1]			Previsão de despesas [2]			Despesa Efectiva [3]		
	DP total	ORAA	UE	DP total	ORAA	UE	DP total	ORAA	UE
Medidas Agro-Ambientais	**7.761**	**1.164**	**6.597**	**8.467**	**1.293**	**7.174**	**6.118,5**	**921,5**	**5.197,0**
Agro-Ambientais (novo regime)	7.761	1.164	6.597	8.235	1.235	7.000	6.081,2	912,2	5.169,0
Agro-Ambientais (Reg. 2078/92)	0	0	0	232	58	174	37,3	9,3	28,0
Zonas Desfavorecidas	**6.135**	**920**	**5.215**	**7.285**	**1.093**	**6.192**	**6.173,0**	**925,9**	**5.247,0**
Reforma Antecipada	**7.123**	**1.671**	**5.452**	**5.734**	**1.420**	**4.314**	**4.478**	**1.119**	**3.359**
Reforma antecipada (novo regime)	1.098	165	933	134	20	114	0	0	0
Reforma antecipada (Reg. 2079/92)	6.025	1.506	4.519	5.600	1.400	4.200	4.478,4	1.119,6	3.358,8
Florestação das Terras Agrícolas	**2.009**	**403**	**1.606**	**1.491**	**310**	**1.180**	**562,2**	**140,3**	**421,8**
Flor. de terras agrícolas (novo regime)	998	150	848	624	94	530	2,3	0,3	2,0
Flor. de terras agrícolas (Reg. 2080/92)	1.011	253	758	867	217	650	559,8	140,0	419,9
Avaliação	**42**	**21**	**21**	**64**	**32**	**32**	**0**	**0**	**0**
Total	**23.071**	**4.179**	**18.892**	**23.040**	**4.148**	**18.892**	**17.332,1**	**3.107,4**	**14.224,7**

[1] Montantes aprovados pela Decisão C(2001)475, alterada pela Decisão C(2002)3437.

[2] Montantes comunicados em 30/09/03, nos termos do Regulamento (CE) n.º 445/2002, da Comissão, de 26 de Fevereiro.

[3] Fonte: INGA

Nos termos do Regulamento (CE) n.º 817/2004, da Comissão, de 29 de Abril (que revoga o Regulamento (CE) n.º 445/2002), foram comunicadas à Comissão Europeia, em 30/09/04, as previsões de execução do Plano para 2005 e 2006 que constam do quadro seguinte:

Unidade: 1000 €

INTERVENÇÕES	2005			2006		
	DP total	ORAA	UE	DP total	ORAA	EU
Medidas Agro-Ambientais	**6.498**	**978**	**5.520**	**6.615**	**995**	**5.620**
Agro-Ambientais (novo regime)	6.471	971	5.500	6.588	988	5.600
Agro-Ambientais (Reg. 2078/92)	27	7	20	27	7	20
Zonas Desfavorecidas	**10.226**	**1.534**	**8.692**	**10.906**	**1.636**	**9.270**
Reforma Antecipada	**4.945**	**1.195**	**3.750**	**6.000**	**1.300**	**4.700**
Reforma antecipada (novo regime)	412	62	350	2.000	300	1.700
Reforma antecipada (Reg. 2079/92)	4.533	1.133	3.400	4.000	1.000	3.000
Florestação das Terras Agrícolas	**1.168**	**268**	**900**	**2.292**	**432**	**1.860**
Flor. de terras agrícolas (novo regime)	235	35	200	1.412	212	1.200
Flor. de terras agrícolas (Reg. 2080/92)	933	233	700	880	220	660
Avaliação	**62**	**31**	**31**	**100**	**50**	**50**
Total	**22.899**	**4.006**	**18.893**	**25.913**	**4.413**	**21.500**

5. LEADER +

O Programa de Iniciativa Comunitária LEADER+, é um instrumento que permite experimentar outras abordagens de intervenção no espaço rural, respeitando a dimensão ambiental, económica, social e cultural dos territórios rurais.

O LEADER+ sublinha a importância das populações locais tomarem consciência do valor dos seus territórios, da riqueza das suas identidades e da qualidade das suas paisagens e, nesta perspectiva, aponta para a necessidade de se criar condições para a aquisição de competências e intervenção activa dos actores locais nos seus territórios.

Os objectivos do programa são incitar e apoiar os agentes rurais a reflectir sobre o potencial dos respectivos territórios numa perspectiva de mais longo prazo. A iniciativa visa incentivar a aplicação de estratégias originais de desenvolvimento sustentável, integradas e de grande qualidade, cujo objecto seja a experimentação de novas formas de:

Valorização do património natural e cultural;

Reforço do ambiente económico, no sentido de contribuir para a criação de postos de trabalho;

Melhoria da capacidade organizacional das respectivas comunidades.

Os beneficiários são os «Grupos de Acção Local» (GAL), que elaboraram estratégias de desenvolvimento para os seus territórios locais e são responsáveis pela sua aplicação. Os Grupos de Acção Local (GAL), são uma expressão equilibrada e representativa dos parceiros dos diversos meios socioeconómicos do território. Para efeitos de decisão os parceiros económicos e as associações representam pelo menos 50% da parceria local.

Os GAL são parcerias organizadas entre entidades públicas e privadas que, entre si, acordaram uma estratégia comum de intervenção para o território, consubstanciada num Plano de Desenvolvimento Local (PDL). Os GAL têm competências para gerir o Plano de Desenvolvimento Local com autonomia, respeitando os normativos nacionais e comunitários em vigor.

Os GAL actuam em territórios de pequena dimensão e de carácter rural, formando um conjunto homogéneo do ponto de vista físico (geográfico), económico e social.

Na Região Autónoma dos Açores existem 4 Grupos de Acção Local que cobrem o total do território da Região:

ADELIAÇOR — Associação para o Desenvolvimento Local de Ilhas dos Açores – S. Jorge, Pico, Faial, Flores e Corvo;

ARDE — Associação Regional para o Desenvolvimento – concelho de Ponta Delgada e Stª Maria;

ASDEPR — Associação para o Desenvolvimento e Promoção Rural – S. Miguel, com excepção do concelho de Ponta Delgada;

GRATER — Associação de Desenvolvimento Regional – Terceira e Graciosa.

No final de 2004, o montante de investimento total envolvido nas aprovações situou-

se nos 17,5 milhões de euros a que correspondeu 9,3 milhões de euros de contribuição do FEOGA. No que concerne ao montante de investimento total aplicado cifrou-se nos 11,4 milhões de euros ou seja 65,2% do aprovado.

Ponto de Situação a 31.12.2004

GAL	Programado		Aprovado		Aplicado	
	Inv. Total	Comp. FEOGA	Inv. Total	Comp. FEOGA	Inv. Total	Comp. FEOGA
ADELIAÇOR	5.159.933	2.794.759	3.959.944	2.227.692	2.021.168	1.187.295
ARDE	5.736.820	2.921.844	5.163.934	2.659.403	3.367.859	1.667.297
ASDEPR	5.308.188	2.832.836	3.630.230	2.007.656	2.581.498	1.284.516
GRATER	5.974.624	2.995.411	4.725.978	2.378.346	3.431.581	1.660.381
Total	**22.179.564**	**11.544.850**	**17.480.086**	**9.273.097**	**11.402.107**	**5.799.488**

6. INTERREG III B

O Programa de Iniciativa Comunitária (PIC) INTERREG III, insere a Região Autónoma dos Açores na sua vertente B – Cooperação Transnacional, nomeadamente na sub-região Açores-Madeira-Canárias, tendo por objectivo fomentar a cooperação transregional e transnacional, estimulando um desenvolvimento harmonioso, equilibrado e sustentável do conjunto do espaço comunitário.

São beneficiários deste PIC direcções regionais e outras entidades governamentais, câmaras municipais e associações de municípios, observatórios e institutos, associações empresariais e juvenis, hospitais, ONG's e a Universidade dos Açores, entre outros.

A comparticipação FEDER, destinada aos investimentos originários dos Açores, atinge um montante de 32,6 milhões de euros.

Até Dezembro de 2004 foi comprometido um valor FEDER de 23,9 milhões de euros e apurada uma execução do fundo no valor de 8,8 milhões de euros.

QUADRO 3 - INTERREG III B AÇORES-MADEIRA-CANÁRIAS - FEDER Aprovado

	FEDER Aprovado			Peso Relativo dos Eixos/Medidas no Total do Investimento			FEDER Executado			Taxa de execução		
	1ª Convocatória	2ª Convocatória	3ª Convocatória	1ª Convocatória	2ª Convocatória	3ª Convocatória	1ª Convocatória	2ª Convocatória	3ª Convocatória	1ª Convocatória	2ª Convocatória	3ª Convocatória
Medida 1.1 - Desenvolvimento socioeconómico no âmbito urbano	552.877,22 €	172.562,00 €	0,00 €	4,60%	1,51%	0,00%	462.589,08 €	11.789,39 €	0,00 €	83,67%	6,83%	0,00%
Medida 1.2 - Desenvolvimento socioeconómico de zonas rurais	770.381,35 €	769.161,15 €	0,00 €	6,41%	6,73%	0,00%	489.584,44 €	45.360,45 €	0,00 €	63,55%	5,90%	0,00%
Medida 1.3 - Ordenamento territorial a nível regional e insular e inter-relação entre zonas urbanas e rurais	372.806,02 €	376.908,71 €	0,00 €	3,10%	3,30%	0,00%	308.873,23 €	0,00 €	0,00 €	82,85%	0,00%	0,00%
Medida 1.4 - Cooperação nos domínios do ordenamento do território e do desenvolvimento urbano-rural entre as RUP da União Europeia	0,00 €	0,00 €	0,00 €	0,00%	0,00%	0,00%	0,00 €	0,00 €	0,00 €	0,00%	0,00%	0,00%
EIXO 1 - Ordenamento do Território e Desenvolvimento Urbano-Rural	**1.696.064,59 €**	**1.318.631,86 €**	**0,00 €**	**14,11%**	**11,54%**	**0,00%**	**1.261.046,75 €**	**57.149,84 €**	**0,00 €**	**74,35%**	**4,33%**	**0,00%**
Medida 2.1 - Apoio às iniciativas públicas e privadas para melhorar as infra-estruturas e os serviços de transporte e comunicações	178.066,73 €	1.390.748,75 €	0,00 €	1,48%	12,17%	0,00%	87.992,73 €	53.570,53 €	0,00 €	49,42%	3,85%	0,00%
Medida 2.2 - Intermodalidade e incorporação de meios de transporte alternativos que respeitem o ambiente	187.391,85 €	0,00 €	0,00 €	1,56%	0,00%	0,00%	114.269,21 €	0,00 €	0,00 €	60,98%	0,00%	0,00%
Medida 2.3 - Desenvolvimento da sociedade de informação, da investigação e desenvolvimento	4.330.155,55 €	3.508.306,40 €	0,00 €	36,03%	30,70%	0,00%	2.964.804,03 €	78.923,44 €	0,00 €	68,47%	2,25%	0,00%
Medida 2.4 - Cooperação entre as RUP da União Europeia	0,00 €	44.625,00 €	0,00 €	0,00%	0,39%	0,00%	0,00 €	1.625,74 €	0,00 €	0,00%	3,64%	0,00%
EIXO 2 - Desenvolvimento dos Transportes e Comunicações, Sociedade da Informação e Investigação e Desenvolvimento (I&D)	**4.695.614,13 €**	**4.943.680,15 €**	**0,00 €**	**39,07%**	**43,26%**	**0,00%**	**3.167.065,97 €**	**134.119,71 €**	**0,00 €**	**67,45%**	**2,71%**	**0,00%**
Medida 3.1 - Cooperação pública e privada entre as regiões e com países limítrofes em sectores económicos emergentes	1.727.528,00 €	608.584,43 €	0,00 €	14,38%	5,32%	0,00%	892.004,12 €	5.233,88 €	0,00 €	51,63%	0,86%	0,00%
Medida 3.2 - Acções de formação ligadas à melhoria da competitividade do tecido produtivo e à melhoria dos serviços públicos	385.036,98 €	281.362,76 €	0,00 €	3,20%	2,46%	0,00%	202.048,41 €	29.313,41 €	0,00 €	52,48%	10,42%	0,00%
Medida 3.3 - Cooperação institucional	328.056,13 €	595.605,71 €	0,00 €	2,73%	5,21%	0,00%	234.150,87 €	27.401,18 €	0,00 €	71,38%	4,60%	0,00%
Medida 3.4 - Cooperação entre as RUP da União Europeia	50.000,00 €	53.576,95 €	0,00 €	0,42%	0,47%	0,00%	5.762,75 €	0,00 €	0,00 €	11,53%	0,00%	0,00%
Medida 3.5 - Cooperação com Países Terceiros	0,00 €	0,00 €	462.432,00 €	0,00%	0,00%	100,00%	0,00 €	0,00 €	0,00 €	0,00%	0,00%	0,00%
EIXO 3 - Promoção da Cooperação Económica e Institucional	**2.490.621,11 €**	**1.539.129,85 €**	**462.432,00 €**	**20,73%**	**13,47%**	**100,00%**	**1.333.966,15 €**	**61.948,47 €**	**0,00 €**	**53,56%**	**4,02%**	**0,00%**
Medida 4.1 - Melhoria e preservação dos recursos naturais e da biodiversidade, gestão de riscos e protecção civil	419.376,05 €	1.168.053,00 €	0,00 €	3,49%	10,22%	0,00%	368.880,14 €	44.271,28 €	0,00 €	87,96%	3,79%	0,00%
Medida 4.2 - Meio marinho e costeiro: ordenamento do litoral e melhoria da gestão e do conhecimento dos recursos marinhos	1.270.943,00 €	1.045.458,50 €	0,00 €	10,58%	9,15%	0,00%	1.032.598,74 €	49.634,13 €	0,00 €	81,25%	4,75%	0,00%
Medida 4.3 - Energia e recursos hídricos, com especial ênfase na promoção das energias renováveis	305.999,90 €	342.210,00 €	0,00 €	2,55%	2,99%	0,00%	235.213,50 €	30.091,87 €	0,00 €	76,87%	8,79%	0,00%
Medida 4.4 - Desenvolvimento do turismo sustentado	541.948,24 €	297.500,00 €	0,00 €	4,51%	2,60%	0,00%	287.193,49 €	29.812,52 €	0,00 €	52,99%	10,02%	0,00%
Medida 4.5 - Conservação, valorização e gestão sustentável do património cultural	578.698,70 €	774.373,38 €	0,00 €	4,82%	6,78%	0,00%	435.992,40 €	12.165,42 €	0,00 €	75,34%	1,57%	0,00%
Medida 4.6 - Cooperação entre as RUP da União Europeia	18.054,00 €	0,00 €	0,00 €	0,15%	0,00%	0,00%	493,25 €	0,00 €	0,00 €	2,73%	0,00%	0,00%
EIXO 4 - Valorização e Gestão Sustentada dos Recursos Naturais e Culturais	**3.135.019,89 €**	**3.627.594,88 €**	**0,00 €**	**26,09%**	**31,74%**	**0,00%**	**2.360.371,52 €**	**165.975,22 €**	**0,00 €**	**75,29%**	**4,58%**	**0,00%**
TOTAL	**12.017.319,72 €**	**11.429.036,74 €**	**462.432,00 €**				**8.122.450,39 €**	**419.193,24 €**	**0,00 €**	**67,59%**	**3,67%**	**0,00%**

7. Programa Regional de Acções Inovadoras - PRAI-Açores

O Programa Regional de Acções Inovadoras, PRAI-Açores, enquadra-se nas prioridades estratégicas para o desenvolvimento regional, designadamente pelo aumento da competitividade, no quadro de uma política horizontal de desenvolvimento sustentável, valorizando e reforçando o papel das parcerias público-privadas.

As grandes linhas de orientação estratégica que presidiram à elaboração deste programa foram enquadrar iniciativas que, no quadro das áreas temáticas, minimizem estrangulamentos/ obstáculos e/ou potenciem oportunidades existentes no âmbito da nova sociedade do conhecimento, promover intervenções para a difusão/divulgação de novas práticas junto das comunidades mais isoladas, afirmar a identidade regional, no contexto europeu, no quadro de acervos históricos e culturais próprios.

O PRAI-Açores atinge um montante global de 3 750 mil euros, com financiamento FEDER em 80%, e estrutura-se em 5 acções, que abarcam domínios de intervenção como as energias renováveis, a sociedade de informação e a cultura.

Em 2004 foram aprovadas 4 candidaturas, duas no âmbito da difusão das tecnologias da informação, uma no fomento do aproveitamento das energias renováveis e uma na dinamização da actividade cultural, no montante global de 1 626 691,32 euros e comparticipação de 1 301 353,1 euros.

As parcerias entre o sector público e o sector privado desenvolveram-se desde a concepção do PRAI-Açores e continuam a manter-se neste período de execução.

Os promotores envolvidos nos projectos aprovados, bem como as entidades constantes dos órgãos de gestão e acompanhamento do PRAI-Açores, permitem antever que esta parceria se irá manter e certamente fortalecer até ao final do programa, constituindo uma importante experiência que poderá ser utilizada noutras áreas.

A execução financeira dos projectos, dadas as suas características de concepção e implementação de novas práticas, centrar-se-á no ano de 2005, estando a sua conclusão prevista para 2006.

(valores expressos em euros)

SITUAÇÃO REPORTADA A 31 de Dezembro de 2004	QUADRO FINANCEIRO								
	DOTAÇÃO			APROVAÇÃO			EXECUÇÃO		
	Custo Total	Desp. Públ.	Fundo	Custo Total	Desp. Públ.	Fundo	Custo Total	Desp. Públ.	Fundo
	(1)	(2)	(3)	(4)	(5)	(6)	(7)	(8)	(9)
1- Economias regionais baseadas no conhecimento e na inovação tecnológica	**1.630.000**	**1.550.000**	**1.304.000**	**1.071.481,32**	**911.425,06**	**857.185,06**	**0,00**	**0,00**	**0,00**
Acção 1 - Difusão das Tecnologias da Informação	1.630.000	1.550.000	1.304.000	1.071.481,32	911.425,06	857.185,06	0,00	0,00	0,00
3- Identidade regional e desenvolvimento sustentável	**2.030.000**	**2.030.000**	**1.624.000**	**1.834.360,00**	**1.834.360,00**	**1.467.488,00**	**621.332,12**	**621.332,12**	**497.065,70**
Acção 2 - Fomento do Aproveitamento das Energias Renováveis	1.900.000	1.900.000	1.520.000	1.704.360,00	1.704.360,00	1.363.488,00	528.325,74	528.325,74	422.660,60
Acção 3 - Dinamização da Actividade Cultural	130.000	130.000	104.000	130.000,00	130.000,00	104.000,00	93.006,38	93.006,38	74.405,10
4- Medidas de Acompanhamento	**40.000**	**40.000**	**32.000**	**40.000,00**	**40.000,00**	**32.000,00**	**2.130,27**	**2.130,27**	**1.704,22**
5- Assistência técnica	**50.000**	**50.000**	**40.000**	**50.000,00**	**50.000,00**	**40.000,00**	**510,01**	**510,01**	**408,01**
TOTAL	**3.750.000**	**3.670.000**	**3.000.000**	**2.995.841,32**	**2.835.785,06**	**2.396.673,06**	**623.972,40**	**623.972,40**	**499.177,93**

8. Fundo de Coesão

O Fundo de Coesão surgiu com os objectivos de contribuir financeiramente para a realização de projectos nos domínios do ambiente e das redes transeuropeias em matéria de infra-estruturas e transportes, e reforçar a Coesão Económica e Social dos Estados-Membros da União cujo produto nacional bruto por habitante seja inferior a 90 % da média comunitária.

Dado o seu âmbito de actuação, ambiente e transportes, têm uma influência muito directa na qualidade de vida das populações e no desenvolvimento económico.

No sector do Ambiente, encontra-se em execução um grupo de projectos de “Tratamento e destino final dos resíduos sólidos urbanos das ilhas de São Miguel, Pico e Terceira”, aprovado em Dezembro de 2000, cujo custo elegível é de aproximadamente 17,6 milhões de euros, a que corresponde um co-financiamento comunitário de 14,9 milhões de euros.

A taxa de execução atingiu, em 31.12.2004, 79 %.

SECTOR AMBIENTE

31-12-2004

Moeda: Euros

Despesa Pública	Aprovação	Execução
S. Miguel	6.864.795	6 624 007
Pico	3.439.701	2 349 677
Terceira	7.282.706	4.930 403
TOTAL	**17.587.202**	**13 904 087**

Em Fevereiro de 2004 foi aprovado pelo Fundo de Coesão, na ilha Terceira, o projecto de Requalificação e Modernização da Aerogare Civil das Lajes, bem como a melhoria das acessibilidades da mesma. A taxa de apoio comunitário é de 77% do investimento elegível de 18,0 milhões de euros, resultando numa contribuição do Fundo de Coesão de 13,8 milhões de euros.

Com a aprovação deste projecto, ascende a 52,6 milhões de euros o investimento elegível aprovado, até à data, pelo Fundo de Coesão, no domínio das infra-estruturas portuárias e aeroportuárias na Região Autónoma dos Açores, a que corresponde um co-financiamento comunitário de 42,7 milhões de euros.

SECTOR TRANSPORTES

31-12-2004

Moeda: Euros

Despesa Pública	Aprovação	Execução
Reabilitação do Porto de S. Roque do Pico	7 637 210	5 314 785
Requalificação do Porto da Praia da Vitória	26 986 485	556 935
Requalificação da Aerogare Civil das Lajes	17 948 598	1 558 729
TOTAL	**52 572 293**	**7 430 449**

Em termos globais, para um investimento de 70,2 milhões de euros está aprovado um apoio do Fundo de Coesão de 57,7 milhões de euros, o que representa uma taxa de co-financiamento média de 82%.

III – EXECUÇÃO DO PLANO 2004

1. Aspectos Gerais da Execução do Plano 2004

O Plano para 2004 foi aprovado pela Assembleia Legislativa Regional dos Açores a 11 de Dezembro de 2003 (Decreto Legislativo Regional nº 4/2004/A, publicado no Jornal Oficial n.º 30, I Série, de 5 de Fevereiro de 2004), com uma dotação inicial de 278,8 milhões de euros.

O referido Plano enquadra-se no ciclo de programação 2001-2004, correspondendo ao seu último ano de vigência. As prioridades de intervenção definidas, respeitando as Grandes Linhas de Orientação Estratégica e os Grandes Objectivos do Plano de Médio Prazo 2001-2004, assentam na manutenção da dinâmica da economia regional e no reforço do clima de confiança dos agentes económicos, na afectação de recursos financeiros e materiais na rede regional de infra-estruturas e equipamentos de base tendo em atenção a adopção de modelos de funcionamento e de prestação de serviços eficientes. Releva também a valorização da solidariedade e promoção da coesão social e na defesa do interesse Regional nos Planos Nacional e Comunitário, de forma a manter o esforço de desenvolvimento da Região.

A execução financeira do Plano para 2004 atingiu o montante de 226,1 milhões de euros de despesa pública, o que traduz uma taxa de crescimento de 6,1%, relativamente a 2003 e a uma taxa de execução de 81,1%. O nível de execução ficou condicionado pela não concretização da privatização da EDA, cuja dotação representava cerca de 15% da dotação global.

Plano 2004

	1 000 Euros
Dotação inicial	278 752,4
Dotação revista	278 752,4
Despendido	226 140,6

No Plano para 2004 foram propostas executar 437 acções, integradas em 109 projectos e 33 programas. Ficaram por executar 2 projectos (28.4 – Formação e Incentivo e 33.3 – Intervenção Específica em Rabo de Peixe – Calamidades – Ambiente) e 19 acções, a que correspondia uma dotação inicial de 5 258 182 euros, representando 2,3% da dotação inicial global. Em relação ao programado foram acrescidas 51 acções e eliminadas 27 acções, o que no cômputo final resultou na execução de 442 acções.

Os ajustamentos de dotações em projectos e acções de alguns programas, corresponde a um procedimento normal, decorrente da adequação das dotações às reais necessidades em função dos ritmos de execução.

Da análise da execução financeira por entidade executora constata-se que as taxas de execução variaram entre os 82,9 % e 99,3%, se excluirmos a Secretaria Regional das Finanças e Planeamento que apresentou somente 3,7% de execução.

Os departamentos regionais com maior peso foram a Secretaria Regional da Habitação e Equipamentos e a Secretaria Regional da Agricultura e Pescas, respectivamente com 33,6% e 20,3% da dotação executada.

Da análise por grandes objectivos destaca-se que na dinamização do crescimento económico e de competitividade da economia regional a despesa atingiu cerca de 63 966,5 mil euros (28,3%), repartidos pelos sectores agrícola, das pescas, do turismo, da indústria e artesanato e dos serviços, incluindo também os apoios financeiros ao investimento privado, através dos sistemas de incentivos em vigor na R.A.A.

Ao nível das infra-estruturas de desenvolvimento, aplicaram-se 46 440,7 mil euros (20,5%), nos sectores dos transportes (rodoviários, marítimos e aéreos), da ciência e da tecnologia, da energia e em equipamentos públicos.

Cerca de 18% do montante global da execução financeira do Plano 2004 foi despendido na valorização do capital humano e na protecção social, que integra sectores como a educação, saúde, juventude e emprego, solidariedade social e protecção civil, correspondendo a cerca de 40 548 mil euros.

No que concerne aos investimentos dirigidos para a sustentabilidade do crescimento e para a qualidade de vida das populações, a despesa apurada atingiu os 31 286 mil euros (13,8%), afectos aos sectores do ambiente, da cultura, do desporto, da habitação e da comunicação social.

O sector público e institucional, que engloba as áreas da cooperação externa, incluindo a emigração, a reestruturação do sector público empresarial, a cooperação técnica e financeira com a administração local e ainda o planeamento e finanças, apurou uma despesa de 5 205,5 mil euros (2,3%).

Os compromissos assumidos em matéria de recuperação dos efeitos das intempéries, do sismo de 1998 e da Protecção da Orla Marítima em Rabo de Peixe, corresponderam a uma execução financeira de 38 693,7 mil euros (17,1%).

Cerca de 28,5 % dos investimentos do Plano foram concretizados na ilha de São Miguel, registando a Terceira 14,8%, o Faial 13,8 % e o Pico 10,7 %. A parcela de não desagregado representou 21% da dotação executada, correspondendo na sua maioria a investimentos que pela sua natureza se destinam à Região, no seu todo, ou à representação da Região no exterior.

Execução do Plano 2004 – Objectivos gerais de desenvolvimento

	Mil Euros	%
Dinamizar o Crescimento e a Competitividade da Economia Regional	63 966,5	28,30
Aumentar os Níveis de Eficiência dos Equipamentos e das Infra-estruturas de Desenvolvimento	46 440,7	20,53
Valorizar e Aumentar os Níveis de Protecção da Sociedade Açoriana	40 548,2	17,93
Promover a Sustentabilidade do Desenvolvimento e a Qualidade de Vida	31 285,9	13,83
Aumentar a Eficiência da Gestão Pública Institucional	5 205,5	2,30
Calamidades	38 693,7	17,11
TOTAL	226 140,6	100,0

Execução Financeira – Entidades Executoras

Unid.: Euro

	Entidades Executoras / Programas	Dotações		Execução	
		Inicial	Ajustada	Valor	%
	Presidência do Governo Regional	**8 275 857**	**8 275 857**	**7 762 192**	**93,79**
16	Desenvolvimento da Actividade Científica e Tecnológica	6 163 279	6 163 279	5 797 288	94,06
28	Comunicação Social	695 818	695 818	615 378	88,44
29	Cooperação Externa	1 416 760	1 416 760	1 349 526	95,25
	S. R. Presidência, Finanças e Planeamento	**49 363 000**	**49 363 000**	**1 828 281**	**3,70**
31	Planeamento e Finanças	7 313 000	7 313 000	516 789	7,07
32	Reestruturação do Sector Público Empresarial Regional	42 000 000	42 000 000	1 304 212	3,11
33.1	Intempéries	25 000	25 000		0,00
33.2	Sismo	25 000	25 000	7 280	29,12
	S. R. Adjunto da Presidência	**2 455 513**	**2 455 513**	**2 035 014**	**82,88**
30	Administração Regional e Local	2 455 513	2 455 513	2 035 014	82,88
	S. R. da Educação e Cultura	**33 743 332**	**33 743 332**	**32 769 166**	**97,11**
17	Desenvolvimento das Infra-Estruturas Educacionais	19 732 976	19 732 976	19 637 029	99,51
18	Desenvolvimento do Sistema Educativo	1 751 954	1 751 954	1 715 768	97,93
19	Juventude e Emprego	1 600 000	1 600 000	1 561 067	97,57
25	Património e Actividades Culturais	4 847 740	4 847 740	4 045 286	83,45
26	Desenvolvimento Desportivo	4 605 000	4 605 000	4 604 722	99,99
33.2	Sismo	1 205 662	1 205 662	1 205 294	99,97
	S. R. da Habitação e Equipamentos	**76 704 388**	**76 704 388**	**76 085 748**	**99,19**
11	Sistema Rodoviário Regional	19 000 844	19 000 844	18 991 085	99,95
12	Equipamentos Públicos, Sistemas de Informação e Formação	2 543 038	2 543 038	2 519 925	99,09
23	Protecção Civil	5 673 093	5 673 093	5 673 092	100,00
27	Habitação	11 682 096	11 682 096	11 466 293	98,15
33.1	Intempéries	1 000 000	1 487 916	1 487 866	100,00
33.2	Sismo	36 805 317	36 317 401	35 947 488	98,98
	S. R. Assuntos Sociais	**12 387 788**	**12 387 788**	**11 961 265**	**96,56**
20	Desenvolvimento de Infra-Estruturas de Saúde	2 799 837	2 799 837	2 799 836	100,00
21	Desenvolvimento do Sistema de Saúde	4 447 951	4 447 951	4 368 338	98,21
22	Desenvolvimento do Sistema de Solidariedade Social	5 140 000	5 140 000	4 793 092	93,25
	Secretaria Regional da Economia	**38 242 788**	**38 242 788**	**37 326 909**	**97,61**
7	Desenvolvimento do Turismo	5 965 500	5 965 500	5 788 981	97,04
8	Desenvolvimento Industrial	650 000	650 000	642 733	98,88
9	Desenvolvimento do Comércio e Exportação	610 000	610 000	609 599	99,93
10	Sistemas de Incentivos	11 150 000	11 150 000	11 107 354	99,62
13	Consolidação e Modernização dos Transportes Marítimos	4 743 000	4 743 000	4 719 478	99,50
14	Desenvolvimento dos Transportes Aéreos	14 365 288	14 365 288	13 704 050	95,40
15	Consolidação e Modernização do Sector Energético	709 000	709 000	708 909	99,99
33.2	Sismo	50 000	50 000	45 804	91,61
	S. R. da Agricultura e Pescas	**46 126 892**	**46 126 892**	**45 817 810**	**99,33**
1	Fomento Agrícola	16 410 594	16 410 594	16 182 689	98,61
2	Apoio à Transformação e Comercialização dos Produtos Agro-Pecuários	14 261 709	14 261 709	14 261 709	100,00
3	Diversificação Agrícola	4 902 261	4 902 261	4 886 504	99,68
4	Desenvolvimento Florestal	4 912 263	4 912 263	4 853 926	98,81
5	Estruturas de Apoio à Actividade da Pesca	2 809 708	2 809 708	2 807 423	99,92
6	Modernização das Pescas	2 830 357	2 830 357	2 825 558	99,83
	S. R. do Ambiente	**11 452 792**	**11 452 792**	**10 554 241**	**92,15**
24	Qualidade Ambiental	10 702 792	10 702 792	10 554 241	98,61
33.3	Intervenção Específica em Rabo de Peixe – Calamidades – Ambiente	750 000	750 000		0,00
	TOTAL	278 752 350	278 752 350	226 140 627	81,13

Execução Financeira – Desagregação Sectorial por Objectivos

Unid.: Euro

	Objectivos /Programas	Dotações		Execução	
		Inicial	Ajustada	Valor	%
	Dinamizar o Crescimento e a Competitividade da Economia Regional	64 502 392	64 502 392	63 966 477	99,17
1	Fomento Agrícola	16 410 594	16 410 594	16 182 689	98,61
2	Apoio à Transformação e Comercialização dos Produtos Agro-Pecuários	14 261 709	14 261 709	14 261 709	100,00
3	Diversificação Agrícola	4 902 261	4 902 261	4 886 504	99,68
4	Desenvolvimento Florestal	4 912 263	4 912 263	4 853 926	98,81
5	Estruturas de Apoio à Actividade da Pesca	2 809 708	2 809 708	2 807 423	99,92
6	Modernização das Pescas	2 830 357	2 830 357	2 825 558	99,83
7	Desenvolvimento do Turismo	5 965 500	5 965 500	5 788 981	97,04
8	Desenvolvimento Industrial	650 000	650 000	642 733	98,88
9	Desenvolvimento do Comércio e Exportação	610 000	610 000	609 599	99,93
10	Sistemas de Incentivos	11 150 000	11 150 000	11 107 354	99,62
	Aumentar os Níveis de Eficiência dos Equipamentos e das Infra-estruturas de Desenvolvimento	47 524 449	47 524 449	46 440 735	97,72
11	Sistema Rodoviário Regional	19 000 844	19 000 844	18 991 085	99,95
12	Equipamentos Públicos, Sistemas de Informação e Formação	2 543 038	2 543 038	2 519 925	99,09
13	Consolidação e Modernização dos Transportes Marítimos	4 743 000	4 743 000	4 719 478	99,50
14	Desenvolvimento dos Transportes Aéreos	14 365 288	14 365 288	13 704 050	95,40
15	Consolidação e Modernização do Sector Energético	709 000	709 000	708 909	99,99
16	Desenvolvimento da Actividade Científica e Tecnológica	6 163 279	6 163 279	5 797 288	94,06
	Valorizar e Aumentar os Níveis de Protecção da Sociedade Açoriana	41 145 811	41 145 806	40 548 221	98,55
17	Desenvolvimento das Infra-Estruturas Educacionais	19 732 976	19 732 976	19 637 029	99,51
18	Desenvolvimento do Sistema Educativo	1 751 954	1 751 954	1 715 768	97,93
19	Juventude e Emprego	1 600 000	1 600 000	1 561 067	97,57
20	Desenvolvimento de Infra-Estruturas de Saúde	2 799 837	2 799 832	2 799 836	100,00
21	Desenvolvimento do Sistema de Saúde	4 447 951	4 447 951	4 368 338	98,21
22	Desenvolvimento do Sistema de Solidariedade Social	5 140 000	5 140 000	4 793 092	93,25
23	Protecção Civil	5 673 093	5 673 093	5 673 092	100,00
	Promover a Sustentabilidade do Desenvolvimento e a Qualidade de Vida	32 533 446	32 533 446	31 285 920	96,17
24	Qualidade Ambiental	10 702 792	10 702 792	10 554 241	98,61
25	Património e Actividades Culturais	4 847 740	4 847 740	4 045 286	83,45
26	Desenvolvimento Desportivo	4 605 000	4 605 000	4 604 722	99,99
27	Habitação	11 682 096	11 682 096	11 466 293	98,15
28	Comunicação Social	695 818	695 818	615 378	88,44
	Aumentar a Eficiência da Gestão Pública e Institucional	53 185 273	53 185 273	5 205 542	9,79
29	Cooperação Externa	1 416 760	1 416 760	1 349 526	95,26
30	Administração Regional e Local	2 455 513	2 455 513	2 035 014	82,88
31	Planeamento e Finanças	7 313 000	7 313 000	516 789	7,07
32	Reestruturação do Sector Público Empresarial Regional	42 000 000	42 000 000	1 304 212	3,11
	Calamidades	39 860 979	39 860 979	38 693 732	97,07
	TOTAL	278 752 350	278 752 350	226 140 627	81,13

EXECUÇÃO FINANCEIRA – Desagregação Espacial

Euro

	PROGRAMAS	SMA	SMG	TER	GRA	SJO	PIC	FAI	FLO	COR	NDE	RAA
	TOTAL	5 624 730	64 380 567	33 519 939	6 547 833	5 946 172	24 136 802	31 286 699	5 350 949	849 009	48 497 928	226 140 627
1	Fomento Agrícola	252 751	4 603 343	4 290 403	245 956	890 860	711 604	542 094	346 794	5 000	4 243 884	16 182 689
2	Apoio à Transformação e Comercialização dos Produtos Agro-Pecuários	287 500	2 297 327	1 885 312	24 640	738 997	521 065	373 735	396 111	36 314	7 700 708	14 261 709
3	Diversificação Agrícola	114 622	852 299	971 270	263 580	728 121	800 247	297 365	210 772	7 782	640 446	4 886 504
4	Desenvolvimento Florestal	114 522	1 945 762	393 651	358 612	205 246	422 865	295 624	288 141		829 503	4 583 926
5	Estruturas de Apoio à Actividade da Pesca	37 487	1 256 047	180 440	50 000	63 784	118 330	45 304	30 022	5 218	1 020 791	2 807 423
6	Modernização das Pescas	136 895	836 323	395 661	133 253	179 510	246 281	170 523	119 517	22 789	584 799	2 825 558
7	Desenvolvimento do Turismo		100 000					38 384			5 650 597	5 788 981
8	Desenvolvimento Industrial		50 000								592 733	642 733
9	Desenvolvimento do Comércio e Exportação		156 611	32 111			226				420 650	609 599
10	Sistemas de Incentivos	191 450	6 159 024	1 775 268	4 743	239 509	496 087	1 424 092	328 680		488 500	11 107 354
11	Sistema Rodoviário Regional	380 506	13 043 217	1 805 699	985 695	184 632	286 485	112 401	1 781 808	90 463	320 180	18 991 085
12	Equipamentos Públicos, Sistemas de Informação e Formação		52 193								2 467 732	2 519 925
13	Consolidação e Modernização dos Transportes Marítimos			700 000			150 000	339 000	200 000		3 330 478	4 719 478
14	Desenvolvimento dos Transportes Aéreos	655 741	2 973 017	4 985 725	391 110	594 500	1 583 622	1 166 852	389 741	45 384	918 358	13 704 050
15	Consolidação e Modernização do Sector Energético										708 909	708 909
16	Desenvolvimento da Actividade Científica e Tecnológica		66 015	175 000				175 000			5 381 273	5 797 288
17	Desenvolvimento das Infra-Estruturas Educacionais	1 171 659	6 933 507	7 311 836	2 714 596	838 572	270 454	343 316	28 589	24 500		19 637 029
18	Desenvolvimento do Sistema Educativo	40 700	542 300	585 472	25 700	73 150	79 400	86 050	25 700	10 600	246 697	1 715 768
19	Juventude e Emprego	64 484	915 570	141 474	22 690	4 750	27 198	106 589	56 231		222 080	1 561 067
20	Desenvolvimento de Infra-Estruturas de Saúde	37 485	564 852	1 585 000	37 000	25 000	45 000	105 499	250 000	50 000	100 000	2 799 836
21	Desenvolvimento do Sistema de Saúde	29 500	129 042	903 858	36 530	244 500	80 000	424 090	100 725		2 420 093	4 368 338
22	Desenvolvimento do Sistema de Solidariedade Social	985 000	2 328 500	100 000	475 000	25 000			25 000	450 000	404 592	4 793 092
23	Protecção Civil		2 793 768	14 964	52 102	844 699					1 915 457	5 673 092
24	Qualidade Ambiental	513 105	3 777 170	627 582	268 079	266 360	1 383 227	1 131 128	379 818	39 700	2 168 074	10 554 241
25	Património e Actividades Culturais	89 491	1 262 893	1 415 315	109 657	61 648	138 220	295 132	146 207	5 986	520 738	4 045 286
26	Desenvolvimento Desportivo	136 219	1 732 870	1 101 457	22 115	153 472	428 584	722 060	127 649	4 541	175 754	4 604 722
27	Habitação	350 643	8 349 146	1 161 440	326 359	359 701	166 353	304 284	116 133		332 234	11 466 293
28	Comunicação Social		159 615								455 763	615 378
29	Cooperação Externa										1 349 526	1 349 526
30	Administração Regional e Local	34 970	334 764	428 538	417	16 759	34 137	91 828	3 311	733	1 089 558	2 035 014
31	Planeamento e Finanças		25 041	5 420							486 329	516 789
32	Reestruturação do Sector Público Empresarial Regional										1 304 212	1 304 212
33	Calamidades		140 350	547 043			15 302 718	22 696 341			7 280	38 693 732

2. Evolução dos Investimentos dos Planos 2001- 2004

De acordo com o aprovado pelo Decreto Legislativo Regional nº 11 – B/2001/A, de 16 de Julho, a dotação do PMP 2001-2004 era de 1.128.736.944 euros.

No decurso da sua vigência houve que efectuar reajustamentos derivados das alterações conjunturais, a nível internacional e nacional, o que resultou numa reprogramação financeira do PMP, aprovada pelo Decreto Legislativo Regional nº 1/2003/A, de 22 de Janeiro, e na alteração do orçamento da Região Autónoma dos Açores em 2003, aprovada pelo Decreto Legislativo Regional nº 35/2003/A, de 16 de Agosto.

Síntese da Execução no Quadriénio 2001-2004

Euro

	Dotação Revista	Execução	Tx de Exec.	%
2001	272.040.542	204.432.983	75,15	23,78
2002	246.498.461	216.869.348	87,98	25,22
2003	229.300.793	212.301.944	92,59	24,69
2004	278.752.350	226.140.627	81,13	26,30
2001-2004	1.026.592.146	859.744.902	83,75	100,00

No quadriénio registou-se uma taxa de execução média de 83,8%, apresentando o ano de 2001 a taxa mais baixa (75,1%), originado pela aprovação tardia do Plano, 16 de Julho de 2001, seguido do ano de 2004, que conforme já referido, teve a sua execução condicionada pela não concretização da privatização da EDA.

Da análise da execução financeira ressalta o facto de se ter mantido praticamente a proporcionalidade inicial, relativamente aos objectivos gerais do PMP. Somente o objectivo Calamidades apresenta um reforço significativo do seu peso na estrutura de desagregação por objectivos.

Desagregação por Objectivos

Objectivos Gerais	PMP %	Exec. 2001-2004 %
Dinamizar o Crescimento e a Competitividade da Economia Regional	27,7	27,9
Aumentar os Níveis de Eficiência dos Equipamentos e das Infra-estruturas de Desenvolvimento	22,6	20,7
Valorizar e Aumentar os Níveis de Protecção da Sociedade Açoriana	18,3	17,1
Promover a Sustentabilidade do Desenvolvimento e da Qualidade de Vida	13,8	12,3
Aumentar a Eficiência da Gestão Pública e Institucional	5,5	5,0
Calamidades	12,1	17,0
TOTAL	100,0	100,0

Da análise da execução por entidade executora realça-se o papel preponderante da Secretaria Regional da Habitação e Equipamentos, seguido da Secretaria Regional da Agricultura e Florestas, Secretaria Regional da Economia e Secretaria Regional da Educação e Cultura. Estas entidades dinamizaram 82,5% do investimento no quadriénio.

Desagregação por Entidade Executora

Euro

	2001	2002	2003	2004	2001-2004
TOTAL	204 432 983	216 869 349	212 301 944	226 140 626	859 744 902
SRHE	59 789 539	62 651 129	74 945 975	76 085 748	273 472 391
SRAPA	38 350 571	39 686 177	31 823 020	45 817 810	155 677 578
SRE	35 740 905	41 479 694	36 059 354	37 326 909	150 606 862
SREC	31 549 569	35 030 169	29 862 253	32 769 166	129 211 157
SRAS	11 262 406	11 856 904	10 623 977	11 961 265	45 704 553
SRA	7 904 568	11 975 360	7 849 525	10 554 241	38 283 693
SRPFP	11 203 769	3 831 690	12 420 584	1 828 281	29 284 324
PGR	6 225 062	7 943 604	6 782 803	7 762 192	28 713 662
SRAP	2 406 594	2 414 622	1 934 453	2 035 014	8 790 683

3. O Impacte do Investimento Público na Economia Regional

A despesa pública associada à execução dos planos anuais no período 2001-2004, a preços correntes, atingiu os 859,7 milhões de euros, representando uma despesa de cerca de 3,6 mil euros per capita.

Execução Financeira dos Planos Anuais

Unid.: euro

2001	2002	2003	2004	2001-2004
204 432 983	216 869 348	212 301 944	226 140 627	859 744 902

Através de um exercício de desagregação das despesas do Plano Regional, associando também o investimento promovido por institutos públicos e outras entidades de capitais exclusivamente públicos, estima-se que, por exemplo, em média, o montante de formação bruta de capital representará cerca de ¼ da FBCF global verificada na Região, que o montante das transferências para as famílias representa cerca de 5% do rendimento disponível das famílias e cerca de 7% do consumo final das administrações públicas.

Em termos de resultados, utilizando um modelo de input-output, numa avaliação apenas na óptica da procura, o nível de actividade económica gerado por esta despesa pública representa, em termos anuais e em média:

- 25 a 30% do produto interno bruto,
- cria/assegura cerca de 20% do emprego total e
- perto de 22% das importações.

São valores significativos que traduzem o impacte macroeconómico dos investimentos do Plano Regional e das entidades públicas associadas, para além das melhorias das condições de vida e do bem-estar da população, que estes indicadores não reflectem.

A dinâmica económica no período 2001-2004, período de vigência do PMP respectivo, foi condicionada por uma envolvente externa menos favorável, caracterizada por uma situação nacional de arrefecimento da conjuntura, de restrição financeira ao nível da despesa pública, de perspectivas negativas dos agentes económicos face à evolução da economia e da situação financeira do país.

Neste contexto, conforme sucessivamente referido nos Planos Anuais apresentados na Assembleia Legislativa Regional, a condução da política regional de investimento público observou princípios de rigor e de eficácia na afectação dos recursos, cumprindo os compromissos assumidos, num contexto de articulação e de partilha de responsabilidades entre a intervenção do governo regional, das autarquias locais, das empresas públicas e das demais entidades públicas. Por outro lado, procurou-se maximizar o aproveitamento dos fundos estruturais e do Fundo de Coesão, quer os previstos no programa operacional PRODESA, quer os das iniciativas comunitárias e dos programas operacionais

de âmbito sectorial/nacional, a que as entidades regionais tiveram acesso.

Segundo os dados oficiais disponíveis e algumas estimativas (PIB regional em 2003 e 2004), na totalidade do período 2001-2004 constata-se que os resultados das políticas públicas prosseguidas na Região, designadamente as relativas ao investimento, foram positivos, mantendo-se a economia regional numa trajectória de crescimento sustentado.

Com efeito, o nível de produção económica na Região, no quadriénio de vigência do PMP, medido pelo produto interno bruto, registou níveis de crescimento superiores à média do país, reforçando por essa via o seu peso relativo na economia nacional.

PIB, preços correntes, em milhões de euros

	2001	2002	2003	2004
R. A. Açores.....	2 239	2 422	2 559	2 721
País.....	122 550	128 458	130 576	135 187
%	1,83	1,89	1,96	2,01

Fontes: Banco de Portugal, INE e DREPA.

O processo de aproximação ficou a dever-se tanto a uma maior taxa de emprego como também a ganhos de produtividade na produção económica.

Com efeito, decompondo a evolução do indicador PIB/habitante (indicador geralmente utilizado para aferir o nível de desenvolvimento de uma economia), por indicadores representativos dos níveis de empregabilidade da população (Emprego/População Residente) e da Produtividade Bruta do Emprego (PIB/Emprego), observa-se que, em termos relativos e considerando como referência os valores para o conjunto do país, na Região se observou uma convergência ao nível da mobilização dos recursos humanos na produção económica, sem prejuízo de se ter registado também a uma aproximação no que se relaciona com a produtividade global da economia[1].

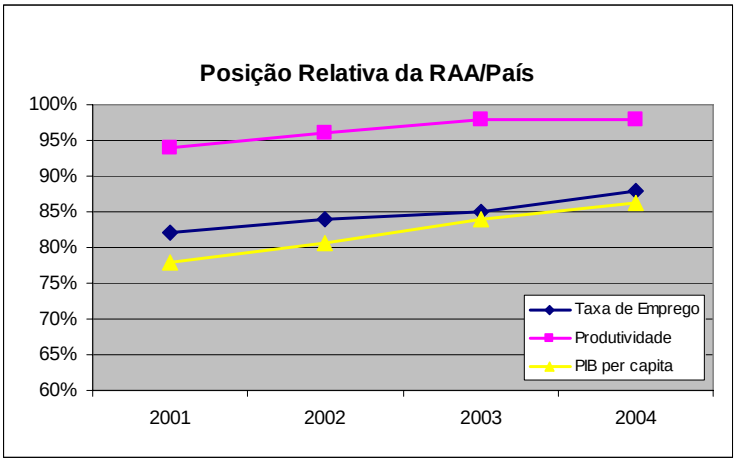

[1] Para o cálculo das capitações utilizaram-se os dados do Recenseamento de 2001. Para o volume de emprego consideraram-se os dados dos Inquéritos ao Emprego. Os valores do PIB são os constantes no quadro anterior.

A manutenção e reforço da dinâmica do crescimento económico constituem-se como uma das prioridades dos planos anuais apresentados no quadriénio 2001-2004. Para além da promoção da sustentabilidade económica, também a vertente do emprego da população activa é factor relevante na estratégia de investimento público, em ordem a se afastar problemas de perturbação social, de pobreza, de exclusão social.

Em particular, no mercado de trabalho, no PMP 2001-2004, referia-se a necessidade de criação de 5,9 mil posto de trabalho para o quadriénio, meta então considerada, por alguns, como excessivamente optimista. Na realidade, através dos valores publicados no Inquérito ao Emprego, o ritmo de criação de postos de trabalho excedeu largamente as metas então delineadas, tendo sido criados mais de 8 milhares de empregos no período, com especial enfoque no emprego feminino.

IV - Execução do Plano por Programas/Projectos e Execução Material das Acções

AGRICULTURA

Fomento Agrícola

Ao abrigo deste programa, a SRAF desenvolveu uma actividade diversificada e de carácter estruturante com o fim último de fomentar a Agricultura e de promover o seu desenvolvimento. Assim, foram elaborados projectos e realizadas obras várias em caminhos agrícolas e em infra-estruturas destinadas ao abastecimento de água e energia eléctrica às explorações agrícolas. Adquiriram-se equipamentos e serviços com vista à melhoria do funcionamento dos Serviços, destacando-se os investimentos ao nível informático e os voos fotogramétricos, realizados pela SRHE. No âmbito da sanidade animal e vegetal, prosseguiram-se os trabalhos de análise e controlo, donde sobressaem os custos com o abate de animais doentes. Ao nível da experimentação e divulgação, verificaram-se trabalhos com os ensaios de campo, organização de acções de formação e participação em feiras. Com vista ao melhoramento animal, desenvolveram-se acções de identificação e registo de bovinos, inseminação artificial, contraste leiteiro e manutenção de núcleos reprodutores. Assegurou-se ainda o processamento de apoios ao investimento, ao rendimento e às cooperativas e organizações de produtores.

Globalmente, este programa teve um elevado nível de realização financeira, 98,6%, correspondendo um nível equivalente de execução das acções inicialmente programadas.

Apoio à Transformação e Comercialização dos Produtos Agro-Pecuários

O apoio à transformação e comercialização dos produtos agro-pecuários regionais teve como medidas mais relevantes o apoio à indústria agro-alimentar e as intervenções ao nível da regularização dos mercados, onde sobressaem os custos com o Plano de Erradicação de Brucelose Bovina segundo Deliberação do Conselho de Governo de 9 de Maio de 1996. No capítulo dos investimentos em matadouros surge com destaque o Matadouro Industrial da Terceira, para além das acções desenvolvidas com vista aos matadouros de Santa Maria e do Pico. Neste período foram igualmente atribuídos apoios a diversas outras unidades de transformação, com vista à modernização e reforço da indústria agro-alimentar. O pagamento de compromissos com o resgate da quantidade de referência e as acções de controlo e certificação, no âmbito da PAC e do Poseima, constituem igualmente acções a destacar neste período.

Globalmente, este programa teve uma realização financeira de 100%, correspondendo um nível equivalente de execução das acções inicialmente programadas. Houve necessidade de reprogramar a acção 2.1.1 em função dos ritmos de pagamentos e das transferências de fundos comunitários para o IFADAP, uma vez que esta acção é essencialmente para fazer face às componentes regionais dos projectos de investimentos da acção 2.2.4 do PRODESA.

Diversificação Agrícola

A diversificação efectiva da produção agrícola foi desenvolvida através da aplicação das medidas agro-ambientais e da promoção de novas culturas e modernização das explorações, através de apoios ao investimento. Paralelamente, e como medidas indirectas, realizaram-se investimentos na área da promoção de produtos regionais, incentivou-se a reforma antecipada de agricultores e a compra de terrenos agrícolas ao abrigo do SICATE. Ao nível da formação profissional realizaram-se diversos cursos para técnicos, jovens e profissionais no activo, abrangendo um total de 744 formandos. Assegurou-se igualmente uma linha de intervenção especial para a zona de Rabo de Peixe (S. Miguel), de promoção do investimento e da formação agrícola.

Globalmente, este programa teve um elevado nível de realização financeira, atingindo os 99,7%, correspondendo à execução plena das acções inicialmente programadas.

Desenvolvimento Florestal

Deu-se continuidade às acções estruturantes da exploração florestal, cinegética e piscícola, sobressaindo neste conjunto as intervenções em caminhos rurais e florestais, pelo volume financeiro que envolveram. Promoveu-se ainda a produção de plantas com vista a matas públicas e privadas, procedeu-se à beneficiação do património florestal público através de arborizações, desbastes e limpezas, apoiou-se e controlou-se a arborização e o abate privados. Prosseguiu-se com a beneficiação e manutenção das áreas de pastagem baldia. Relativamente à caça e pesca, realizaram-se estudos e procedeu-se à gestão dos recursos, promovendo a produção de efectivos e controlando as capturas. Realizaram-se diversas acções de sensibilização e formação destinadas a técnicos e outros funcionários, bem como acções destinadas ao público em geral, como a celebração do Dia Mundial da Floresta.

Globalmente, este programa teve um nível de realização financeira superior ao inicialmente previsto, em especial para a execução de trabalhos em caminhos.

Agricultura – Desagregação da Programação

Unidade: euro

Programas/Projectos	Dotação Inicial	Dotação Revista	Executado	%
	1	2	3	4=3/2
1. Fomento Agrícola	**16 410 594**	**16 410 594**	**16 182 689**	**98,61**
1.1 Infra-estruturas agrícolas	2 965 038	2 375 068	2 366 090	99,62
1.2 Sanidade animal e vegetal	4 955 962	4 955 962	4 893 588	98,74
1.3 Modernizar as explorações agro-pecuárias	1 891 450	1 861 450	1 772 497	95,22
1.4 Reduzir custos de exploração agrícola	6 598 144	7 218 114	7 150 515	99,06
2 Apoio à Transformação e Comercialização dos Produtos Agro-Pecuários	**14 261 709**	**14 261 709**	**14 261 709**	**100,00**
2.1 Transformação e comercialização	14 261 709	14 261 709	14 261 709	100,00
3. Diversificação Agrícola	**4 902 261**	**4 902 261**	**4 886 504**	**99,68**
3.1 Diversificação da Produção Agrícola	2 060 704	2 034 704	2 030 103	99,77
3.2 Formação e Informação	223 115	249 115	238 851	95,88
3.3 Renovação e reestruturação das empresas agrícolas	2 553 600	2 553 600	2 553 600	100,0
3.4 Intervenção Específica em Rabo de Peixe – Agricultura	64 842	64 842	63 950	98,62
4. Desenvolvimento Florestal	**4 912 263**	**4 912 263**	**4 853 926**	**98,81**
4.1 Fomento e gestão dos recursos florestais	715 000	578 551	567 343	98,06
4.2 Infra-estruturas e equipamentos florestais	3 737 225	3 742 049	3 710 505	99,16
4.3 Uso múltiplo da floresta	460 038	591 663	576 078	97,37
TOTAL AGRICULTURA	**40 486 827**	**40 486 827**	**40 184 828**	**99,25**

Agricultura – Desagregação por Ilha

Unid. Mil euro

Prog./Proj.	SMA	SMG	TER	GRA	SJO	PIC	FAI	FLO	COR	NDE	RAA
1. Fomento Agrícola											
P1.....	**253**	**4 603**	**4 290**	**246**	**891**	**712**	**542**	**347**	**55**	**4 244**	**16 183**
1.1	16	1 175	751	24	24	62	31	22	45	217	2 366
1.2	108	1 747	2 085	95	386	192	160	121			4 894
1.3	76	475	374	65	104	169	129	137		243	1 773
1.4	53	1 207	1 081	62	377	289	222	68	10	3 784	7 151
% por ilha	1,6	28,4	26,5	1,5	5,5	4,5	3,3	2,1	0,4	26,2	100,0
2. Apoio à Transformação e Comercialização dos Produtos Agro-Pecuários											
P2.....	**288**	**2 297**	**1 885**	**25**	**739**	**521**	**374**	**396**	**36**	**7 701**	**14 262**
2.1	288	2 297	1 885	25	739	521	374	396	36	7 701	14 262
% por ilha	2,0	16,1	13,2	0,1	5,2	3,7	2,6	2,8	0,3	54,0	100,0
3. Diversificação da Produção Agrícola											
P3.....	**115**	**852**	**971**	**264**	**728**	**800**	**297**	**211**	**8**	**641**	**4 887**
3.1	48	463	264	54	346	397	62	109		287	2 030
3.2	13	50	67	23	13	47	13	13			239
3.3	53	276	640	187	369	356	222	89	8	354	2 554
3.4		64									64
% por ilha	2,4	17,4	19,9	5,4	14,9	16,4	6,1	4,4	..	13,1	100,0
4. Desenvolvimento Florestal											
P4.....	**115**	**1 946**	**394**	**359**	**205**	**423**	**296**	**288**		**830**	**4 854**
4.1	4	46	34	15	22	28	17	24		378	567
4.2	101	1 807	310	341	166	367	230	236		152	3 711
4.3	10	92	49	2	17	28	48	28		299	576
% por ilha	2,4	40,1	8,1	7,4	4,2	8,7	6,1	5,9		17,1	100,0

Agricultura – 2004

Total	**771**	**9698**	**7 540**	**894**	**2 563**	**2 456**	**1 509**	**1 242**	**99**	**13 416**	**40 184**
% por ilha	1,9	24,1	18,8	2,2	6,3	6,2	3,8	3,2	..	33,5	100,0

1. FOMENTO AGRÍCOLA

1.1 Infra-estruturas Agrícolas

Acção	Conteúdo
1.1.1 - Abastecimento de Água - Componente Regional:	Construção de 15 reservatórios de água com a capacidade total de 1 500 m3 e 25 Km de condutas, beneficiando cerca de 500 explorações.
1.1.2 – Caminhos Agrícolas – Componente Regional:	Construção de 21 km de novos caminhos e manutenção de 120 km de caminhos existentes.
1.1.3 - Electrificação Agrícola - Componente Regional:	Electrificação de 6 ordenhas fixas e de 2 explorações vocacionadas para a floricultura.
1.1.4 – Infra-estruturas dos Serviços:	Melhoramento nos edifícios e infra-estruturas do SDA Terceira; continuação das obras do arquivo e sala de reuniões do SDA S. Jorge; manutenção dos restantes edifícios que fazem parte da DRDA.
1.1.5 – IROA:	Acompanhamento e fiscalização de obras.
1.1.6 – Sistema de Informação Geográfica da Agricultura:	Realização de voos fotogramétricos das ilhas S. Miguel, Terceira, Faial e S. Jorge, pela Secretaria Regional da Habitação e Equipamentos.

1.2 Sanidade Animal e Vegetal

Acção	Conteúdo
1.2.1 – Infra-estruturas Fitossanitárias:	Continuação da melhoria e modernização das instalações fitossanitárias do SDA Sta. Maria e do SDA S. Jorge e do Laboratório Regional de Sanidade Vegetal; Manutenção das infra-estruturas e dos equipamentos afectos à certificação da propagação vegetativa.
1.2.2 – Sanidade Animal – Componente Regional:	Realização de abates sanitários: Brucelose: 3 140; Leucose: 81; Carcinoma: 3 477; EEB: Número de animais testados: 23 746; Número e tipos de colheitas, análises e inspecções realizadas: Brucelose, 203 117 análises; Mamites: 2 460; Leptospiras: 790; Leucose: 69 064; IBR/IPV: 2 549; BVD/MD: 3 304; Produtos alimentares de origem animal: 1 009 pesquisas. No controlo de alimentos compostos para animais foram efectuadas 33 inspecções às 8 fábricas existentes nos Açores bem como a 74 entrepostos comerciais. Foram efectuadas inspecções higieno-sanitárias a 460 unidades industriais em todas as ilhas dos Açores.

Acção	Conteúdo
1.2.3 – Sanidade Vegetal:	Foram efectuadas 2 742 inspecções a remessas de vegetais e produtos vegetais entrados e/ou saídos da Região; Foram dadas respostas a um total de 827 consultas fitossanitárias; A quantidade de isco raticida para posterior fornecimento ao público e utilizado em acções de combate nas zonas de domínio público foi de 133 364 Kg em toda a Região; Número de locais prospectados para cada um dos programas de prospecção a seguir indicados: Beet necrotic yellow vein virus (Rizomania) - 82, distribuição pelos postos de Citrus tristeza virus (CTV) - 12, Plum pox virus (Sharka) - 66, Erwinia amylovora (Fogo bacteriano) - 12, Curtobacterium flaccumfaciens - 12, Ciborinia camellia - 58, Phytophthora ramorum - 38, Bursaphelenchus xylophilus - 23, Bemisia tabaci - 21, Trips palmi - 12, Diabrotica virgifera - 7, Gonipterus scutellatus - 25 e Leptinotarsa decemlineata - 193.

1.3 Modernizar as Explorações Agro-pecuárias

Acção	Conteúdo
1.3.1 – Estudos e Informática – Açores Região Digital:	Contratos de comunicações relativos à rede informática. Aquisição de material informático para remodelação do parque informático, com destaque para novos computadores, placas de rede e ligações em fibra óptica, nomeadamente com vista à integração dos Serviços da SRAF na "REGRA" (Rede Específica para os Departamentos do Governo Regional). Formação na área da informática e realização de estudos.
1.3.2 – Experimentação e Divulgação:	Instalação e acompanhamento de ensaios e campos de observação, nas áreas da fruticultura, floricultura, vitivinicultura, ananás, apicultura, culturas industriais, pastagens, forragens e bovinicultura, queijo e leite. Emissão televisiva do programa "Divulgação Agrária"; elaboração de folhetos e publicações diversas; Feiras regionais - Feira Agrícola da Terceira; Feiras de ilha - Sta. Maria, Terceira, Graciosa, S. Jorge, Pico e Faial; Dia do Agricultor - Flores e Corvo; Dias Abertos - S. Miguel, Terceira, Pico e Faial. Feiras Nacionais; Ovibeja, Agro-Braga, Feira Nacional de Agricultura, Feira Portugal da Terra ao Mar, Lusoflora.
1.3.3 – Melhoramento Animal:	Identificação de bovinos em todas as Ilhas; Serviços de inseminação artificial nas ilhas de Sta. Maria, Faial, Flores e Corvo; Supervisão dos sub-centros de inseminação artificial existentes e licenciamento de novos; Supervisão dos serviços de contraste leiteiro existentes em S. Miguel e na Terceira; Manutenção dos núcleos de reprodutores em Sta. Maria, Terceira, Faial e Flores; Manutenção do centro de inseminação artificial de suínos na Terceira; Manutenção da unidade de Produção de Azoto líquido; Colaboração na inscrição dos bovinos da raça Frízia no Livro Genealógico Nacional; Inscrição de bovinos da raça autóctone Ramo Grande no Registo Zootécnico.

Acção	Conteúdo
1.3.4 – Acompanhamento das Intervenções Comunitárias – FEOGA-O:	Contrato-programa entre o Gestor do PRODESA e o IFADAP com vista à gestão técnica, administrativa e financeira das medidas do PRODESA financiadas pelo FEOGA.

1.4 Reduzir Custos de Exploração Agrícola

Acção	Conteúdo
1.4.1 - Apoio ao Investimento - Componente Regional (FEOGA-O):	Análise e financiamento de projectos de investimento no âmbito da Portaria 9/2001 e da Portaria 43/2003 - Catástrofes Naturais; Investimento nas explorações agro-pecuárias e jovens agricultores com primeira instalação.
1.4.2 – Apoio ao Rendimento - Componente Regional (FEOGA-G):	Pagamento de indemnizações aos agricultores no âmbito do apoio à agricultura em regiões desfavorecidas.
1.4.3 - Apoio ao Sector Cooperativo:	Pagamento de juros, referentes ao empréstimo contraído com base nas resoluções nºs 133/92 e 81/93; Pagamento dos produtos Lácteos conforme Portaria 62/2004.
1.4.4 - Apoio às Organizações de Produtores:	Concessão de apoios a fundo perdido às seguintes organizações de produtores: Associação Regional de Criadores de Touros da Tourada à Corda; Cooperativa Agrícola do Leste; FRUTER; Comissão Vitivinícola Regional dos Açores; Federação Agrícola dos Açores; Associação Agrícola do Pico, Associação Agrícola do Corvo; Frutaçor; Associação Agrícola das Flores; Jagrifa; Associação Agrícola do Faial; Uniqueijo; Associação Agrícola de S. Jorge; Associação de Jovens Agricultores de S. Jorge; Associação dos Produtores de Tabaco; Associação Agrícola da Terceira; Associação dos Apicultores dos Açores; Associação Equestre Micaelense; Associação dos Agricultores da Graciosa; Associação Açoreana de Criadores de Cavalos; Adega Cooperativa dos Biscoitos; Clube Cão de Fila de S. Miguel; Adega Cooperativa da Ilha Graciosa; CASERMEL; Cooperativa União Agrícola Florentina; ADELIACOR; Associação dos Jovens Agricultores Terceirenses; Associação Agrícola de S. Miguel; Associação Jovens Agricultores Micaelenses; Cooperativa Agrícola Agro Capelense.
1.4.5 - Apoio à Delegação da Federação na Agrícola dos Açores União Europeia:	Apoio à representação da FAA junto dos órgãos de decisão da UE.

2. APOIO À TRANSFORMAÇÃO E COMERCIALIZAÇÃO DOS PRODUTOS AGRO-PECUÁRIOS

2.1 Transformação e Comercialização

Acção	Conteúdo
2.1.1- Apoio à Indústria Agro-alimentar – Componente Regional (FEOGA-O):	Transferência para o IFADAP conforme Resolução nº 1183/04 e Despachos nºs 382 e 743/04.
2.1.2 - Rede Regional de Abate:	Assessoria com vista à ETAR do Matadouro das Flores; Vedação do antigo Matadouro de S. Miguel.
2.1.4 - Matadouro Industrial da Terceira - Componente Regional (FEOGA-O):	Construção do Matadouro Industrial da Terceira.
2.1.5 – Qualidade e Certificação:	Despesas de funcionamento dos Serviços de Classificação de Leite da RAA.
2.1.6 - Regularização de Mercados:	Pagamento de juros e amortização referente ao empréstimo contraído segundo Deliberação do Conselho de Governo de 9 de Maio de 1996 para fazer face ao Plano de Erradicação de Brucelose Bovina na Região; Apoio ao transporte de adubos para a RAA; Regularização dos mercados do leite e do gado vivo.
2.1.7 - Resgate da Quantidade de Referência:	Pagamento do Resgate conforme Portaria nº 33/2003.
2.1.8 - Matadouro de Sta. Maria - Componente Regional (FEOGA-O):	Projectos e propostas relativos à construção do novo matadouro.
2.1.9 - Matadouro do Pico - Componente Regional (FEOGA-O):	Projectos e propostas relativos à construção do novo matadouro.

3. DIVERSIFICAÇÃO AGRÍCOLA

3.1 Diversificação da Produção Agrícola

Acção	Conteúdo
3.1.1 – Medidas Agro-ambientais – Componente Regional:	Contrapartida da RAA na aplicação do PDRu / FEOGA-G no âmbito das Medidas Agro-ambientais.

Acção	Conteúdo
3.1.2 – Novas Culturas - Componente Regional:	Análise e financiamento dos projectos de investimento agrícola nas actividades de horto-fruti-floricultura, apicultura e culturas industriais (PRODESA); Projecto Vitis - Regime de Apoio à Reconversão e Reestruturação das vinhas. Através do PIDAC-FEOGA-G procedeu-se ao pagamento de 24 candidaturas.
3.1.3 – Promoção de Produtos Açorianos:	Despesas com a participação em Feiras, com vista à promoção de produtos agro-pecuários açorianos.

3.2 Formação e Informação

Acção	Conteúdo
3.2.1 – Valorização Profissional – Componente Regional:	Curso de Técnico de Gestão Pecuária (S. Miguel e Terceira), abrangendo um total de 30 jovens; Realização de 47 cursos correspondentes aos módulos de Empresário Agrícola, distribuídos pelas ilhas Graciosa, Flores, Terceira e S. Miguel, destinados a dotar os seus participantes com capacidade profissional adequada, num total de 685 formandos. Além disso realizaram-se 3 cursos não integrados no curso de Empresário Agrícola, num total de 29 formandos.

3.3 Renovação e Reestruturação das Empresas Agrícolas

Acção	Conteúdo
3.3.1 – Reforma Antecipada – Componente Regional (FEOGA-G):	Pagamento da componente regional relativa à Reforma Antecipada, envolvendo 1 074 beneficiários.
3.3.2 – SICATE:	Pagamento dos juros dos empréstimos autorizados ao abrigo do DLR 23/99/A de 31 de Julho e DRR 4/200/A de 1 de Fevereiro, envolvendo 100 beneficiários.
3.3.3 - Reestruturação Fundiária:	Despesas com aquisições e manutenção do sistema de informação geográfica do IROA, com actualização das coberturas dos Perímetros de Ordenamento Agrário.

3.4 Intervenção Específica em Rabo de Peixe

Acção	Conteúdo
3.4.1 - Valorização Profissional em Rabo de Peixe:	Com vista ao desenvolvimento de acções destinadas à valorização profissional de agricultores e jovens de Rabo de Peixe procedeu-se aos seguintes investimentos: Instalação de estufa e respectivo sistema; produção de plantios, instalação de um pomar e de uma horta biológica e criação de uma área destinada à produção animal.

Acção	Conteúdo
3.4.2 - Apoio ao Investimento em Rabo de Peixe:	Aprovação de 8 projectos destinados à aquisição de máquinas e equipamentos agrícolas.
3.4.3 - Apoio a Novas Culturas em Rabo de Peixe:	Aquisição de sementes, plantas, adubos, fitofármacos, ferramentas e utensílios diversos, com vista ao incremento de novas culturas em Rabo de Peixe.

4. DESENVOLVIMENTO FLORESTAL

4.1 Fomento e Gestão dos Recursos Florestais

Acção	Conteúdo
4.1.1 - Medidas de Desenvolvimento Rural - Componente Regional:	PRODESA: Aprovação de 239 projectos; Rearborização de 468,26 ha de áreas exploradas; Arborização de 93,53 ha de incultos; Reconversão florestal em 33,92 ha; Beneficiação de 271 ha; PDRu: Aprovação de 36 projectos, com arborização de 99,73 ha de terrenos agrícolas.
4.1.2 – Fomento Florestal:	Colheita de 594 kg de sementes de espécies florestais diversas que permitiram semear uma área de cerca de 6 ha de viveiros; Enraizamento de 60.183 estacas; Distribuição de 1.133.907 plantas a particulares e a entidades públicas 266.713 plantas, tendo sido usadas pelos Serviços da SRAF 81.549 plantas; Produção de 1.515.466 plantas e repicagem de 3.543.980; Adubação de 904 ha de pastagens; Construção e reparação de 30.581 m de vedações, colocação de 4.004 postes e utilização de 77 km de arame; No âmbito da protecção dos arvoredos foram efectuadas 851 acções de fiscalização, tendo originado uma área autorizada a corte de 320 ha, com um volume total de madeira de 74.499 m3.

4.2 Infra-estruturas e Equipamentos Florestais

Acção	Conteúdo
4.2.1 – Caminhos Rurais:	Regularização de 272 km; Rompimento de 12 km; Macadamização em 75 km; Revestimento betuminoso numa extensão de 30 km; Construção de 443 aquedutos, 7 pontes e 20 km de valetas; Construção e reparação de cerca de 2,3 km de muros (de suporte e de espera); Conservação e limpeza da faixa de rodagem e bermas, numa extensão de 511 km; Reparação asfáltica em 87 km.
4.2.2 – Infra-estruturas de Apoio:	Regularização de 77 km; Rompimento de 1,5 km; Macadamização de 23 km; Revestimento betuminoso numa

Acção	Conteúdo
	extensão de 3 km; Construção de 32 pontes e aquedutos; Conservação e limpeza da faixa de rodagem e bermas numa extensão de 210 km; Reparação asfáltica numa extensão de 16 km; Construção de 2 km de valetas em betão.

4.3 Uso Múltiplo da Floresta

Acção	Conteúdo
4.3.1 – Informação e Formação:	Realização das 3ªs Jornadas Florestais Insulares; Organização do Dia Mundial da Floresta 2004 e do Dia do Guarda Florestal; Elaboração de um vídeo documentário sobre os Serviços Florestais dos Açores; Implementação de um estudo de "Controle de espécies exóticas invasoras".
4.3.2 – Silvicultura Ambiental e Protecção:	Plantação de 13.957 plantas de espécies florestais e ornamentais variadas; Controle de vegetação numa área de 72 ha; Trabalhos de manutenção numa área de 167 ha; Construção e reparação de 58 cercas para animais, 27 abrigos, 100 mesas, 123 grelhadores, 2 miradouros, 31 casas de banho e 19 parques infantis; Pintura e conservação de diversos edifícios nas várias Reservas Florestais de Recreio, assim como obras de beneficiação em algumas infra-estruturas das referidas reservas florestais; No âmbito da cinegética, utilizaram-se cerca de 10.000 ovos de várias espécies, para repovoamento; Instalaram-se 644 ha de zonas de reserva de protecção à codorniz; Realização de 1.038 fiscalizações; Concepção de 2.221 licenças de caça; No âmbito da piscicultura foram produzidos 93.700 ovos de espécies variadas e repovoadas diversas ribeiras de S. Miguel.
4.3.3 - Sistema de Informação Geográfica do Sector Florestal:	Realização de voos fotogramétricos das ilhas S. Miguel, Terceira, Faial e S. Jorge, pela Secretaria Regional da Habitação e Equipamentos.

PESCAS

Estruturas de Apoio à Actividade da Pesca

No âmbito da execução deste programa, em 2004 destacam-se os seguintes aspectos:

- Realização de 272 missões, em todas as ilhas da RAA, com acções de fiscalização nos portos, orla costeira, lotas, aeroportos, indústrias e estabelecimentos.
- Celebração entre a Direcção Regional das Pescas e o Centro do IMAR da Universidade dos Açores, de quatro Protocolos de Cooperação, com vista à execução de 4 projectos: com vista à execução dos projectos: "Observatório em Rede das Pescas e do Ambiente Marinho da Macaronésia (ORPAM)", "Ordenamento e Gestão de Áreas Marinhas Protegidas (OGAMP); "Aquicultura e Recifes Naturais - Novos Modelos de Produção Integrada (MARINOVA)"; "Recursos Pesqueiros de Águas Profundas do Atlântico Centro Oriental (PESCPROF 1)", aprovados no âmbito do Programa de Iniciativa Comunitária - INTERREG III B - Espaço Açores, Madeira e Canárias.
- Celebração de um protocolo de cooperação entre a Direcção Regional das Pescas e o Centro do IMAR da Universidade dos Açores com vista à gestão N/I "Arquipélago" e L/I "Águas Vivas".
- Realização da 22ª Semana das Pescas dos Açores, com a participação de conferencistas nacionais e estrangeiros e profissionais do sector de todas as ilhas do Arquipélago.
- Nos termos do Regulamento nº 1543/2000, do Conselho, de 29 de Junho, procedeu-se à implantação do Programa Nacional de Recolha de Dados da Pesca, com vista à recolha e gestão de dados necessários à avaliação da situação dos recursos haliêuticos em colaboração com o Departamento de Oecanografia e Pescas da Universidade dos Açores.
- Atribuição de um apoio financeiro à Associação Cultural Círculo de Amigos de São Lourenço, para construção de infra-estruturas de apoio ao Portinho de S. Lourenço.
- Celebração de Acordos de Colaboração financeira com diversas Juntas de Freguesia das ilhas de S. Miguel, Terceira e Pico para limpeza e pequena manutenção de diversos dos portos de pesca.
- Remodelação das lotas dos portos de Rabo de Peixe e da Ribeira Quente.
- Realização de diversas obras em portos de pesca da RAA para melhoria das condições oferecidas aos pescadores que utilizam aqueles portos.
- Aquisição de diversos equipamentos para os portos de pesca destinados à melhoria das condições de alagem e varagem das embarcações.

Modernização das Pescas

No âmbito da Modernização das Pescas destacam-se os seguintes aspectos:

- Atribuição de subsídios a fundo perdido, no âmbito da Portaria nº 67/96, para a modernização de embarcações de pesca local.

- Adjudicação à empresa Crosby & Renouf da aquisição de serviços de preparação e representação da RAA na acção cujo objecto consiste na anulação do artigo 5º do Regulamento (CE) nº 1924/2003, do Conselho, de 4 de Novembro.

- Adjudicação à empresa MEGAPESCA de um estudo sobre a pesca não declarada nos Açores.

- Atribuição de um apoio financeiro a armadores açorianos para realização de experiências de pesca em Angola e na Mauritânia.

- Concessão de um apoio financeiro às Organizações de Produtores do sector da pesca existentes na Região, pelo serviço público que prestam aos seus associados.

- Atribuição de apoios financeiros à Associação dos Industriais de Conservas de Peixe tendo em conta que estas empresas empregam um elevado número de mão-de-obra, fundamentalmente, feminina, proporcionado estabilidade do mercado de trabalho.

- Atribuição de um apoio financeiro à Associação de Pescadores da ilha de S. Jorge para a realização da Semana do Pescador.

- Realização dos cursos de formação profissional de preparação p/ exame de acesso à categoria de arraias de pesca local; Aptidão pescas; Processamento, manuseamento e conservação de pescado, GMDSS. Participação de pescadores açorianos nos cursos de marinheiro pescador e de motorista de 2ª realizados no FORPESCA.

Pescas – Desagregação da Programação

Unidade: euro

Programas/Projectos	Dotação Inicial	Dotação Revista	Executado	%
	1	**2**	**3**	**4=3/2**
5. Estruturas de Apoio à Actividade da Pesca	**2 809 708**	**2 809 708**	**2 807 423**	**99,92**
5.1 Inspecção e Gestão	1 025 016	1 022 458	1 020 791	99,84
5.2 Estruturas portuárias	1 784 692	1 787 250	1 786 632	99,97
6 Modernização das Pescas	**2 830 357**	**2 830 357**	**2 825 558**	**99,83**
6.1 Frota	833 865	1 170 344	1 169 604	99,94
6.2 Transformação, Comercialização e Cooperação Externa	1 759 200	1 421 456	1 421 449	100,00
6.3 Recursos Humanos	237 292	238 557	234 506	98,30
TOTAL PESCAS	**5 640 065**	**5 640 065**	**5 632 981**	**99,87**

Pescas – Desagregação por Ilha

Unid. Mil euro

Prog./Proj.	SMA	SMG	TER	GRA	SJO	PIC	FAI	FLO	COR	NDE	RAA
5. Estruturas de Apoio à Actividade da Pesca											
P5.....	**38**	**1 256**	**180**	**50**	**64**	**118**	**45**	**30**	**5**	**1 021**	**2 807**
5.1										1 021	1 021
5.2	38	1 256	180	50	64	118	45	30	5		1 787
% por ilha	1,4	44,7	6,4	1,8	2,3	4,2	1,6	1,1	..	36,5	100,0
6. Modernização das Pescas											
P6.....	**137**	**836**	**396**	**133**	**180**	**246**	**171**	**120**	**23**	**585**	**2 826**
6.1	4	390	96	16	36	43	18	46	6	514	1 170
6.2	120	354	255	103	120	187	134	67	17	63	1 421
6.3	13	92	45	14	23	16	19	7		7	235
% por ilha	4,8	29,6	14,0	4,7	6,4	8,7	6,1	4,2	0,8	20,7	100,0
Pescas - 2004											
Total	**175**	**2 092**	**576**	**183**	**244**	**364**	**216**	**150**	**28**	**1 606**	**5 633**
% por ilha	3,2	37,1	10,2	3,2	4,3	6,5	3,8	2,7	0,5	28,5	100,0

5. ESTRUTURAS DE APOIO À ACTIVIDADE DA PESCA

5.1 Inspecção e Gestão

Acção	Conteúdo
5.1.1 – Fiscalização e Inspecção:	Acção Inspectiva - Realização de 272 missões, em todas as ilhas da R.A.A., com acções de fiscalização nos portos, orla costeira, lotas, aeroportos, indústrias e estabelecimentos comerciais. Aquisições – Aquisição de 1 viatura para fiscalização na ilha Terceira, equipada com radar e GPS. Apetrechamento de material e equipamento inspectivo. Aquisição de mobiliário variado para a sede e extensões da IRP. Outros – Obras de melhoramento da sede da IRP, investimento em comunicações, telemóveis de serviço, combustíveis, reparação de viaturas inspectivas e seguros das mesmas.
5.1.2 - Cooperação com Entidades Nacionais e Internacionais:	Celebração entre a Direcção Regional das Pescas e o Centro do IMAR da Universidade dos Açores, de quatro Protocolos de Cooperação com vista à execução dos projectos: "Observatório em Rede das Pescas e do Ambiente Marinho da Macaronésia (ORPAM)", "Ordenamento e Gestão de Áreas Marinhas Protegidas (OGAMP)"; "Aquicultura Marinha e Recifes Artificiais - Novos Modelos de Produção Integrada (MARINOVA)"; "Recursos Pesqueiros de Águas Profundas do Atlântico Centro Oriental (PESCPROF 1)", aprovados no âmbito do Programa de Iniciativa Comunitária - INTERREG III B - Espaço Açores, Madeira e Canárias; Celebração de um protocolo de cooperação entre a Direcção Regional das Pescas e o Centro do IMAR da Universidade dos Açores com vista à gestão N/I "Arquipélago" e L/I "Águas Vivas"; Apoio à realização pelo Departamento de Oceanografia e Pescas da Universidade dos Açores do estudo "Pescas Artesanais em Montes Submarinos"; Realização da 22ª Semana das Pescas dos Açores, com a participação de conferencistas nacionais e estrangeiros e profissionais do sector de todas as ilhas do Arquipélago; Nos termos do Regulamento nº 1543/2000, do Conselho, de 29 de Junho, procedeu-se à implantação do Programa Nacional de Recolha de Dados da Pesca, com vista à recolha e gestão de dados necessários à avaliação da situação dos recursos haliêuticos em colaboração com o Departamento de Oceanografia e Pescas da Universidade dos Açores; Manutenção do Centro do Mar nas antigas instalações da Fábrica da Baleia na ilha do Faial, onde decorreram diversas conferências promovidas por diversas entidades.

5.2 Estruturas Portuárias

Acção	Conteúdo
5.2.1 - Portos de Sta. Maria - Componente Regional (IFOP):	Melhoria das condições operacionais do porto de pesca dos Anjos. Construção de casas de aprestos nos portos de pesca dos Anjos e da Maia. Atribuição de um apoio financeiro à Associação Cultural Círculo de Amigos de São Lourenço, para construção de infra-estruturas de apoio ao Portinho de S. Lourenço.
5.2.2 - Portos de S. Miguel - Componente Regional (IFOP):	Conclusão financeira da empreitada de Construção do novo porto de Pesca de Rabo de Peixe; Início da construção da lota de Ponta Delgada; Aquisição de um guincho para o porto dos Mosteiros; Beneficiação das instalações sanitárias do porto de pesca dos Mosteiros; Remodelação das LOTAS dos portos de pesca da Ribeira Quente e de Rabo de Peixe, Aquisição de uma grua eléctrica para o porto de pesca da Povoação; Inicio da construção das casas de aprestos no porto de pescas de Rabo de Peixe; Adaptação do edifício do antigo mercado do peixe a Lota - Lagoa. Atribuição de apoio financeiro à Cooperativa Porto de Abrigo e à Cooperativa de Economia Solidária dos Pescadores da Ribeira Quente com vista a assegurar a gestão e limpeza dos portos de pesca de Rabo de Peixe e da Ribeira Quente. Celebração de Acordos de Colaboração Financeira com as Juntas de Freguesia de São Vicente Ferreira e Porto Formoso, com vista à limpeza e pequena manutenção dos portos de pesca de Poços de S. Vicente e do Porto Formoso.
5.2.3 - Portos da Terceira - Componente Regional (IFOP):	Atribuição de apoio financeiro à Associação Marítima Açoreana com vista a assegurar a gestão e limpeza do núcleo de pescas do porto da Praia da Vitória. Celebração de Acordos de Colaboração Financeira com as Juntas de Freguesias dos Biscoitos, Vila Nova e Porto Martins com vista a limpeza e pequena manutenção dos portos de pesca dos Biscoitos, Vila Nova e Porto Martins. Celebração de Acordos de Colaboração Financeira com as Juntas de Freguesia do Porto Judeu e S. Mateus, com vista à limpeza, pequena manutenção e pintura dos portos de pesca do Porto Judeu e S. Mateus. Beneficiação do porto de pescas de Vila Nova. Execução de acabamentos nos armazéns de Grossistas do núcleo de pescas do porto da Praia da Vitória, Construção de casa de aprestos para palangreiro e remodelação dos sanitários do porto de pesca de S. Mateus; Beneficiação do porto de pescas de S. Fernando; Construção de muro de suporte e execução de pavimento no porto de pescas do Porto Judeu; Vedação do Núcleo de pescas do porto da Praia da Vitória.
5.2.4 - Portos da Ilha da Graciosa - Componente Regional (IFOP):	Início da empreitada de Melhoramento da Operacionalidade do porto de pescas da Praia da Graciosa; Pequenas reparações nos portos de pesca.

Acção	Conteúdo
5.2.5 - Portos de S. Jorge – Componente Regional (IFOP):	Atribuição de apoio financeiro à Associação de Pescadores da ilha de S. Jorge para comparticipar nas despesas com a manutenção das gruas existentes nos diversos portos de pesca de ilha de S. Jorge. Reparação das casas de aprestos dos da Calheta e do Topo; Aquisição de gruas para os portos de pesca da Fajã do Ouvidor e da Urzelina; Remodelação e reparação do edifício da lota das Velas; Aquisição de uma montagem de uma máquina de fabrico de gelo em escamas no Entreposto Frigorífico das Velas.
5.2.6 - Portos da Ilha do Pico – Componente Regional (IFOP):	Celebração de Acordos de Colaboração Financeira com as Juntas de Freguesias de São João, Praínha, Piedade, Santo Amaro, Ribeiras, São Caetano, Candelária, S. Mateus e Calheta do Nesquim, para limpeza, pequena manutenção dos portos de pescas São João, Prainha do Norte, Manhenha, Calhau da Piedade, Santo Amaro, Stª Cruz das Ribeiras, S. Caetano, S. Mateus e Calheta do Nesquim; Construção de Casas de aprestos (2ª fase), construção de uma plataforma e de uma protecção para implantação das casas de aprestos no porto de pescas de S. João; Construção de uma oficina de embarcações no porto de pescas da Manhenha; Aquisição de gruas para os portos de pesca das Lajes do Pico, Madalena, S. Roque e São João; Aquisição de uma carrinha com caixa isotérmica, de uma máquina de gelo, silo e câmara de conservação de refrigerados e posto de venda móvel.
5.2.7 - Portos da Ilha do Faial – Componente Regional (IFOP):	Conclusão da construção do edifício para armazém de aprestos no núcleo de pescas do porto de Santa Cruz; Aquisição de gruas para o porto de pescas do Varadouro e para o núcleo de pescas do porto da Horta.
5.2.8 - Portos da Ilha das Flores – Componente Regional (IFOP):	Conclusão da empreitada para adaptação do edifício da ex-alfândega de Santa Cruz a lota e casa de aprestos; Construção de uma oficina para embarcações no núcleo de pescas do porto das Lajes das Flores.
5.2.9 - Porto da Casa - Componente Regional (IFOP):	Aquisição de uma grua para o núcleo de pescas do Porto da Casa.

6 MODERNIZAÇÃO DAS PESCAS

6.1 Frota

Acção	Conteúdo
6.1.1 – Frota de Pesca:	Atribuição de subsídios a fundo perdido, no âmbito da Portaria nº 67/96, de 10 de Outubro, para modernização de embarcações de pesca local. Foram apoiados 115 projectos das 141 candidaturas apresentadas. Atribuição de um apoio aos armadores do porto de pesca dos Mosteiros, destinado a apoiar os encargos com a manutenção das suas embarcações durante o período de ampliação do porto de pescas dos Mosteiros. Adjudicação à empresa RINAVE, dos serviços de "Inspecção e Avaliação de três Atuneiros em Ponta Delgada" e realização de uma inspecção técnica aos sistemas propulsivos dos atuneiros açorianos. Adjudicação à empresa MEGAPESCA do estudo sobre a pesca não declarada na Região Autónoma dos Açores. Adjudicação à empresa de Crosby & Renouf da aquisição de serviços de preparação e representação da RAA na acção cujo objecto consiste na anulação do artigo 5º da Regulamento (CE) nº 1924/2003, do Conselho, de 4 de Novembro.
6.1.2 - Acompanhamento das Intervenções Comunitárias - IFOP – Componente Regional:	A componente nacional relativa às 2 medidas co-financiadas pelo IFOP é assegurada pelo PIDDAC.

6.2 Transformação, Comercialização e Cooperação Externa

Acção	Conteúdo
6.2.1 – Cooperação Externa:	Atribuição de um subsídio a fundo perdido a três armadores da pesca do atum, destinado a apoiar a realização de experiências de pesca nas Zonas Económicas Exclusivas de Mauritânia e de Angola, com vista a analisar a viabilidade da pesca do atum naquelas zonas. As referidas experiências contaram com a participação de observadores do Departamento de Oceanografia e Pescas da Universidade dos Açores.
6.2.2 – Mercados e Comercialização – Componente Regional (IFOP):	Concessão de apoios financeiros às associações de pescadores e organizações de produtores do sector das pescas existentes na Região, pelo serviço público que prestam aos seus associados; Concessão de um apoio financeiro à Associação dos Construtores Navais dos Açores.
6.2.3 – Transformação:	Transferência para a Lotaçor de verbas para o financiamento das despesas com a exploração e gestão das instalações e equipamentos frigoríficos da Região. Concessão de um apoio financeiro à Associação dos Industriais de Conservas de Peixe dos Açores tendo em conta que estas empresas empregam um elevado número de mão-de-obra, fundamentalmente, feminina, proporcionando a estabilidade do mer-

Acção	Conteúdo
	cado de trabalho e garantindo a igualdade de oportunidades apesar da conjuntura pouco favorável no mercado internacional do preço do atum.

6.3 Recursos Humanos

Acção	Conteúdo
6.3.1 – Divulgação:	Atribuição de um apoio financeiro à Associação de Pescadores da Ilha de S. Jorge para a realização da "Semana do Pescador"; Publicação do Boletim Informativo "MAR AZUL", que tem por objectivo a divulgação, por todos os profissionais da pesca de informações sobre o sector.
6.3.2 – Formação Profissional – Componente Regional:	Foram realizados os seguintes cursos de formação profissional: 3 cursos de Preparação para Exame de Acesso à categoria de Arrais de Pesca Local, nas ilhas de S. Miguel, Terceira e Corvo; 1 curso de Gestão de Pescas, na ilha S. Miguel; Processamento, manuseamento e conservação de pescado, na ilha do Faial; 1 curso de GMDSS, na ilha de São Miguel.

TURISMO

Desenvolvimento do Turismo

Foi feito um esforço promocional de posicionamento dos Açores enquanto destino turístico no mercado regional, nacional e internacional, em estreita coordenação com a ATA - Associação de Turismo dos Açores e o ICEP Portugal. No âmbito deste processo destaca-se a acção denominada "Campanhas Publicitárias", que absorveu aproximadamente 76% do total das verbas despendidas através deste Programa, e nesta o Protocolo assinado com o ICEP Portugal para realização de acções promocionais nos mercados internacionais, nomeadamente nos mercados nórdicos, assim como a comparticipação no Plano Promocional Conjunto PPC Melo, dirigido aos mercados francês e inglês, para além das inserções publicitárias em jornais, revistas e guias e a elaboração de contratos-programa com clubes e associações desportivas que participam em campeonatos regionais.

No ano turístico de 2004, relativamente ao ano anterior, registou-se um crescimento do número de dormidas de 20% e das receitas totais de 18%. O mercado nacional foi responsável por 51% das dormidas e o mercado externo por 49%, tendo o mercado interno crescido 17% e o mercado externo 23%, evidenciando que o esforço promocional dos Açores enquanto destino turístico está a ter efeitos não só no aumento da procura, como também na sua diversificação e na redução da sazonalidade.

Diversas outras acções foram de senvolvidas e, embora com menos expressão financeira, em muito contribuíram para os objectivos sectoriais, nomeadamente no que diz respeito à organização e diversificação da oferta e na melhoria dos serviços turísticos prestados. De entre estas actividades salientam-se as actividades de elaboração do Plano de Ordenamento Turístico da Região Autónoma dos Açores, a produção e distribuição de material de informação turística na Região, no Continente e nos mercados internacionais, a organização de viagens educacionais, os acordos de cooperação celebrados com as autarquias locais, com vista a criar estruturas físicas de apoio à actividade turística e os apoios concedidos à realização de diversos eventos de natureza cultural, recreativa e desportiva na perspectiva da animação turística.

O nível de execução financeira deste Programa foi de 97%, dando-se por cumpridos os objectivos propostos, nomeadamente no que se refere ao aumento e diversificação da procura, reforço da presença da Região em eventos internacionais, redução da sazonalidade da actividade turística, melhoria dos serviços turísticos prestados e dos meios de promoção e informação turística

Turismo – Desagregação da Programação

Unid.: euro

Programas/Projectos	Dotação Inicial	Dotação Revista	Executado	%
	1	**2**	**3**	**4=3/2**
7. Desenvolvimento do Turismo				
7.1 Promoção turística.....	4 650 500	4 900 500	4 790 776	97,76
7.2 Oferta e animação turísticas.....	400 000	864 500	854 330	98,82
7.3 Investimentos estratégicos	800 000	85 500	38 384	44,89
7.4 Informação e Formação.....	15 000	15 000	5 492	36,61
7.6 Intervenção Específica em Rabo de Peixe – Desenvolvimento do Turismo	100 000	100 000	100 000	100,0
TOTAL.....	**5 965 500**	**5 965 500**	**5 788 981**	**97,04**

Turismo – Desagregação por Ilha

Unid. Mil euro

Prog./Proj.	SMA	SMG	TER	GRA	SJO	PIC	FAI	FLO	COR	NDE	RAA
7. Desenvolvimento do Turismo											
P7.....		**100**					**38**			**5 651**	**5 789**
7.1.....										4 791	4 791
7.2.....										854	854
7.3.....							38				38
7.4.....										5	5
7.6.....		100									100
% por ilha		1,7					0,7			97,6	100,0

7. DESENVOLVIMENTO DO TURISMO

7.1 Promoção Turística

Acção	Conteúdo
7.1.1 – Estudos:	Continuação dos trabalhos de realização do Plano de Ordenamento Turístico da Região Autónoma dos Açores.
7.1.2 - Sistemas de Informação Turística:	Pagamento do aluguer da página e manutenção do website da Direcção Regional do Turismo. Aquisição de equipamento de informática.
7.1.3 – Participação em Feiras:	Participação da Direcção Regional do Turismo, em colaboração com a Associação Turismo Açores, em feiras e outros eventos de promoção turística nos mercados nacional e internacional, nomeadamente na Bolsa de Turismo de Lisboa, em Espanha, França, Alemanha, Reino Unido, mercados nórdicos, Itália, Estados Unidos da América e Canadá. Pagamento de rendas de espaço para armazenamento de materiais destinados às acções de promoção.
7.1.4 – Viagens Educacionais:	Apoio à organização de viagens educacionais, em coordenação com a Associação Turismo Açores, com o ICEP de Portugal, com as Delegações do ICEP no estrangeiro e com os agentes turísticos locais. Os participantes nestas acções são jornalistas, escritores, agentes de viagens, operadores e opinion makers que contribuem para a divulgação dos Açores e para a sua comercialização.
7.1.5 – Materiais de Promoção:	Edição, aquisição e reedição de materiais de promoção e informação turística que servem de suporte às acções de promoção que se desenvolvem na Região, no Continente e no Estrangeiro. Distribuição dos materiais na Região, no Continente e no Estrangeiro. Design e confecção de fardas para os recepcionistas de turismo.
7.1.6 – Campanhas Publicitárias:	Inserções publicitárias em jornais, revistas e guias para divulgação dos Açores como destino turístico. Comparticipação no Plano Promocional Conjunto - PPC Melo. Protocolo com o ICEP para apoio operador com vista desenvolvimento de acções de promoção nos mercados nórdicos. Contratos com Clubes e Associações Desportivas que participam em campeonatos nacionais.

7.2 Oferta e Animação Turísticas

Acção	Conteúdo
7.2.1 – Estruturas Físicas de Apoio:	Acordos de cooperação com as Autarquias locais e diversas associações, com vista a criar estruturas físicas de apoio actividade turística. Pagamento da empreitada do Parque de Campismo das Furnas e do projecto de Requalificação das Termas da Ferraria e do Carapacho.

Acção	Conteúdo
7.2.2 – Animação Turística:	Apoios concedidos para a realização de eventos de natureza cultural, recreativa e desportiva com vista a dinamizar actividades de animação turística e a enriquecer a oferta turística do destino Açores. Concepção de roteiros turísticos e apoio à realização de diversos eventos no sector.

7.3 Investimentos Estratégicos

Acção	Conteúdo
7.3.1 – Campo de Golfe do Faial:	Pagamento da uma prestação do Contrato de prestação de serviços para execução do projecto e criação de uma animação digital descritiva do Campo de Golfe do Faial.
7.3.2 - Reordenamento da Baía de Angra:	Não houve qualquer dispêndio de verba nesta acção em virtude de se terem verificado alguns atrasos no processo de deslocalização das instalações militares da Marinha Portuguesa existentes no Castelinho.
7.3.3 – Centro Cultural e de Congressos:	Não houve qualquer dispêndio de verba nesta acção, tendo a inauguração do Teatro Micaelense enquanto Centro Cultural e de Congressos ocorrido em Setembro de 2004.

7.4 Informação e Formação

Acção	Conteúdo
7.4.1 - Observatório do Turismo e Outras Iniciativas:	Realização de seminários em São Miguel e Terceira sobre Turismo de Congressos, Reuniões, Incentivos e Eventos.

7.6 Intervenção Específica em Rabo de Peixe – Desenvolvimento do Turismo

Acção	Conteúdo
7.6.1 - Animação Turística em Rabo de Peixe:	Incorporação de capital social na sociedade Teatro Micaelense - Centro Cultural e de Congressos, SA com vista à execução do projecto de remodelação e ampliação do Cine Teatro Mira Mar para a sua transformação num espaço multiusos.

INDÚSTRIA E ARTESANATO

Desenvolvimento Industrial

No âmbito deste programa destacam-se as parcerias celebradas que permitiram implementar ou dar continuidade a projectos de prospecção e pesquisa de recursos naturais, por um lado, e o desenvolvimento de projectos estratégicos de apoio à I & D e transferência de tecnologia para o sector empresarial.

Foi concluído o contrato de prestação de serviços com o CEDINTEC, que tinha por objectivo fomentar o aproveitamento de efluentes de centrais geotérmicas para eventual aproveitamento balneoterápico, recreativo e em usos urbanos assim como foram realizados diversos trabalhos de prospecção e pesquisa de água mineral natural na zona do Carapacho, ilha Graciosa, e Varadouro, ilha do Faial.

Salientam-se também as parcerias estabelecidas com o INOVA – Instituto de Inovação dos Açores e com a ENTA – Escola de Novas Tecnologias dos Açores para desenvolvimento de projectos de interesse para a indústria regional, nomeadamente os relacionados com a implementação de actividades da Unidade de Tecnologia Alimentar e da Metrologia Legal; com o desenvolvimento do Programa SEPROQUAL - Segurança Alimentar e Promoção da Qualidade nos Açores, e com a implementação de sistemas HACCP e gestão de resíduos industriais. Destaca-se, ainda, o desenvolvimento dos projectos "Vulcmac - Vulcanismo na Macaronésia", e "Inovaçores - Promover a Inovação e a Produtividade nos Açores".

Na área do artesanato, evidencia-se a realização das feiras que fazem parte do calendário anual, designadamente a Feira Regional de Artesanato por ocasião das festas do Senhor Santo Cristo, a Feira Internacional de Artesanato de Lisboa, as feiras realizadas nas comunidades de emigrantes dos EUA e o Mercado de Artes e Ofícios, durante o Verão, em Ponta Delgada.

Procedeu-se à transferência da totalidade da verba inscrita na acção "Intervenção Específica em Rabo de Peixe", para a Sociedade Teatro Micaelense - Centro Cultural e de Congressos, S.A., para incorporação no respectivo capital, tendo em vista o desenvolvimento de actividades económicas, sociais e culturais na freguesia de Rabo de Peixe.

O nível de execução financeira é de 98,9%, tendo sido cumpridos os objectivos sectoriais estabelecidos no Plano para 2004, após reafectação de algumas das verbas inscritas nos projectos e acções deste Programa.

Houve necessidade de duplicar a dotação de verbas na acção 8.2.3 - "Apoio à Qualidade" para fazer face às actividades desenvolvidas no âmbito da problemática da segurança e da qualidade alimentar e da gestão de resíduos industriais.

Registou-se também a necessidade de reforço de verbas nas actividades da acção 8.1.4 - "Estudos e Projectos" relacionadas com o aproveitamento balnear de efluentes geotérmicos e de águas minerais e termais

dos Açores, assim como nas acções de realização de feiras e concursos de artesanato e de divulgação e promoção das artes e ofícios tradicionais.

Não foi despendida qualquer verba na acção 8.1.5 - "Requalificação Ambiental das Áreas Adjacentes ao Aeroporto de Santa Maria", pelo facto de se terem verificado atrasos na execução dos trabalhos de intervenção no local.

Indústria e Artesanato– Desagregação da Programação

Unid.: euro

Programas/Projectos	Dotação Inicial	Dotação Revista	Executado	%
	1	**2**	**3**	**4=3/2**
8. Desenvolvimento industrial				
8.1 Consolidação de Infra-Estruturas.....	255 000	208 000	207 878	99,94
8.2 Serviços de Apoio às Empresas.....	140 000	187 000	186 719	99,85
8.3 Artesanato.....	205 000	205 000	198 136	96,65
8.4 Intervenção Específica em Rabo de Peixe – Desenvolvimento Industrial.....	50 000	50 000	50 000	100,00
TOTAL.....	**650 000**	**650 000**	**642 733**	**98,88**

Indústria e Artesanato – Desagregação por Ilha

Unid. Mil euro

Prog./Proj.	SMA	SMG	TER	GRA	SJO	PIC	FAI	FLO	COR	NDE	RAA
8. Desenvolvimento industrial											
P8.....		**50**								**593**	**643**
8.1.....										208	208
8.2.....										187	187
8.3.....										198	198
8.4.....		50									50
% por ilha		7,8								92,2	100,0

8. DESENVOLVIMENTO INDUSTRIAL

8.1 Consolidação de Infra-Estruturas

Acção	Conteúdo
8.1.1 - Dinamização do Sistema Tecnológico:	Prosseguiu-se com a execução de um Protocolo entre a DRCIE e o INOVA para o desenvolvimento dos projectos na área da Qualidade Alimentar, e para a realização de acções de controlo metrológico.
8.1.4 – Estudos e Projectos:	Pagamento da 2ª e 3ª (e última) tranche do contrato celebrado entre a SRE e o CEDINTEC, tendo em vista fomentar o aproveitamento de efluentes das centrais geotérmicas para eventual aproveitamento balneoterápia recreativo e em usos urbanos. Pagamento ao INETI dos trabalhos de pesquisa e captação de água nas termas do Carapacho e Varadouro. Realização de um estudo sobre o ensino politécnico na RAA. Realização de diversos trabalhos de prospecção e pesquisa de água mineral natural na zona do Carapacho, ilha Graciosa, e Varadouro, ilha do Faial. Desenvolvimento do projecto "Vulcmac", - Vulcanismo na Macaronésia, no âmbito do INTERREG III-B.
8.1.5 - Requalificação Ambiental das Áreas Adjacentes ao Aeroporto de Santa Maria:	Não foi possível, durante o ano económico, proceder à realização da totalidade dos trabalhos previstos para a conclusão da intervenção preconizada, razão pela qual não foi executada a verba imputável à Secretaria Regional da Economia, devendo a mesma ser realizada em 2005.

8.2 Serviços de Apoio às Empresas

Acção	Conteúdo
8.2.2 – Mobilização da Iniciativa Empresarial:	Protocolo de colaboração com a Associação de Jovens Empresários dos Açores, tendo em vista a divulgação de sistemas de incentivos de âmbito nacional, e de apoio logístico nas áreas do comércio, indústria e serviços. Realização de vistorias físicas a beneficiários de sistemas de incentivos.
8.2.3 – Apoio à Qualidade:	Protocolo entre a DRCIE e o INOVA, tendo em vista o desenvolvimento do Programa de Segurança Alimentar e Promoção da Qualidade nos Açores - SEPROQUAL; desenvolvimento do projecto "Águas Quentes / Termais nos Açores", bem como para a modernização dos laboratórios de análises e ensaios. Realização de diversos seminários versando a temática do tratamento frigorífico de alimentos. Estabelecimento de uma parceria com a ENTA - Escola das Novas Tecnologias dos Açores, para a promoção, entre outros, de cursos de higiene na indústria alimentar, implementação de sistemas HACCP e gestão de resíduos industriais e

Acção	Conteúdo
	urbanos. Celebração de um contrato com o INOVA da DRCIE no Projecto "INOVAÇORES - Promover a Inovação e a Produtividade nos Açores".

8.3 Artesanato

Acção	Conteúdo
8.3.1 – Realização de Feiras e Concursos:	Realização das feiras que fazem parte do calendário anual, das quais se destaca a feira regional de artesanato por ocasião das festas do Sr. Sto. Cristo, a feira Internacional de artesanato de Lisboa, feiras realizadas na nossa comunidade de emigrantes nos EUA e o Mercado de Artes e Ofícios, durante o Verão em Ponta Delgada.
8.3.2 - Apoio à Criação e Desenvolvimento de Micro-Empresas Regionais:	Protocolo técnico-financeiro com a junta de freguesia de S. Pedro da Vila Franca do Campo, tendo em vista o desenvolvimento das olarias tradicionais.
8.3.3 - Transmissão, Aperfeiçoamento e Inovação dos Saberes Tradicionais:	Realização do curso de Fibras Vegetais (cestaria e capacharia), na ilha de S. Miguel, candidato ao LEADER +, através da ASDEPR. Reprogramação de acção de formação já candidata ao LEADER + na área de tecelagem, a realizar em 2005 na ilha Terceira. Planificação de outras acções de formação a implementar no ninho de empresas Miramar, em Rabo de Peixe, na ilha de S. Miguel.
8.3.4 - Divulgação e Promoção das Artes e Ofícios:	Edição do livro promocional "Rendas dos Açores - Ilhas do Pico e Faial", em parceria com a Associação Adeliaçor do programa LEADER + e a Associação para a salvaguarda do património de S. João, o Alvião. Revista Mãos: integração do CRAA no conselho editorial da única revista especializada em artesanato no País. Exposição de Rendas Antigas dos Açores nas ilhas Terceira, Pico, Faial e S. Miguel, em parceria com a Associação Adeliaçor do programa LEADER.
8.3.5 - Certificação e Protecção dos Produtos e Serviços Artesanais:	Trabalho de pesquisa para a certificação dos trabalhos em miolo de figueira.

8.4 Intervenção Específica em Rabo de Peixe – Desenvolvimento Industrial

Acção	Conteúdo
8.4.1 - Criação e Desenvolvimento de Micro-Empresas em Rabo de Peixe:	Transferência da totalidade da verba inscrita nesta acção para a sociedade Teatro Micaelense - Centro Cultural e de Congressos, S.A., para incorporação no respectivo capital, tendo em vista o desenvolvimento das actividades económicas, sociais e culturais na freguesia de Rabo de Peixe.

COMÉRCIO

Desenvolvimento do Comércio e Exportação

Uma das vertentes que merece destaque neste Programa relaciona-se com as acções direccionadas à promoção externa dos produtos e das empresas açorianas, consubstanciadas no apoio às empresas para a sua participação em feiras no exterior, através da celebração de um Protocolo de cooperação com a CCIA – Câmara de Comércio e Indústria dos Açores, tendo em vista a organização e participação da Região em diversos eventos regionais e nacionais, designadamente, na Feira Lar Campo e Mar, na Fatacil, na Expomadeira e na Alimentária. Participação institucional da Região no SISAB 2004 - Salão Internacional do Vinho, Pescado e do Agro-Alimentar.

Foi também dado seguimento ao protocolo de colaboração com a Associação de Consumidores da Região Açores, entidade que presta informação aos consumidores, designadamente sobre qualidade, segurança e práticas de venda e publicidade de bens e serviços.

Procedeu-se à aquisição de duas viaturas destinadas ao desenvolvimento das actividades cometidas à Direcção de Serviços do Comércio, nomeadamente na recolha de preços de determinados bens essenciais, na fiscalização do cadastro comercial e dos operadores económicos que beneficiam do Regime Específico de Abastecimento instituído pelo Poseima e adquiridas estampilhas fiscais destinadas à comercialização de bebidas espirituosas, na sequência do determinado pela Portaria nº. 701/2003, de 1 de Agosto.

Salienta-se que a verba despendida através deste Programa com os sistemas de incentivos ao escoamento e à promoção de produtos regionais no exterior regista um decréscimo comparativamente ao ano de 2003, tendo em conta que 63% dos encargos correspondentes foram suportados pelo Fundo Regional de Apoio às Actividades Económicas. Em 2004 aqueles sistemas de incentivo envolveram o dispêndio de uma verba no valor global de € 406.242,38.

Procedeu-se à transferência da totalidade da verba inscrita na Acção "Intervenção Específica em Rabo de Peixe", para a Sociedade Teatro Micaelense - Centro Cultural e de Congressos, S.A., para incorporação no respectivo capital, tendo em vista o desenvolvimento das actividades económicas, sociais e culturais na freguesia de Rabo de Peixe.

O nível de execução financeira é de 99,9%, tendo sido cumpridos os objectivos sectoriais estabelecidos pelo Plano, após adequada reafectação das verbas inscritas nos projectos e acções deste Programa. Houve necessidade de reforçar as dotações iniciais das acções de dinamização comercial e de divulgação das potencialidades económicas da Região, por contrapartida das dotações afectas à promoção dos produtos regionais no exterior, tendo em conta que o Fundo Regional de Apoio às Actividades Económicas suportou grande parte dos encargos financeiros com o financiamento da execução do sistema de incentivos ao escoamento e à promoção de produtos regionais.

Desenvolvimento do Comércio e Exportação – Desagregação da Programação

Unid.: euro

Programas/Projectos	Dotação Inicial	Dotação Revista	Executado	%
	1	**2**	**3**	**4=3/2**
9. Desenvolvimento do Comércio e Exportação				
9.1 Dinamização do Comércio	50 000	224 000	223 681	99,86
9.2 Promoção Externa de Produtos Regionais	520 000	346 000	345 918	99,98
9.3 Intervenção Específica em Rabo de Peixe – Desenvolvimento do Comércio.....	40 000	40 000	40 000	100,00
TOTAL.....	**610 000**	**610 000**	**609 599**	**99,93**

Indústria e Artesanato – Desagregação por Ilha

Unid. Mil euro

Prog./Proj.	SMA	SMG	TER	GRA	SJO	PIC	FAI	FLO	COR	NDE	RAA
9. Desenvolvimento do Comércio e Exportação											
P9.....		**157**	**32**							**421**	**610**
9.1										224	224
9.2		117	32							197	346
9.3		40									40
% por ilha		25,7	5,2							69,1	100,0

9. COMÉRCIO

9.1 Dinamização do Comércio

Acção	Conteúdo
9.1.1 - Acções de Dinamização Comercial:	Protocolo de colaboração com a Associação de Consumidores da Região Açores. Aquisição de duas viaturas. Aquisição de estampilhas fiscais para bebidas espirituosas, nos termos da Portaria nº. 701/2003, de 1 de Agosto. Pagamento do consumo de iluminação pública do campo de Santana, em Rabo de Peixe.

9.2 Promoção Externa de Produtos Regionais

Acção	Conteúdo
9.2.1 - Apoio à Promoção de Produtos Regionais no Exterior:	Execução financeira dos sistemas de incentivos financeiros ao escoamento e à promoção de produtos regionais no exterior instituídos pelas Portarias nº.s 59/2000, de 24 de Agosto e 14/2002, de 14 de Fevereiro.
9.2.2 - Divulgação das Potencialidades Económicas da Região:	Protocolo de colaboração com a Câmara do Comércio e Indústria dos Açores, para a participação da Região em eventos nacionais e internacionais. Participação da Região no SISAB 2004 - Salão Internacional do Vinho, Pescado e do Agro-Alimentar. Inserção de publicidade de produtos regionais em diversos órgãos de comunicação social. Aquisição de produtos regionais para prova em diversos eventos nacionais e internacionais para divulgação e promoção dos produtos açorianos.

9.3 Intervenção Específica em Rabo de Peixe – Desenvolvimento do Comércio

Acção	Conteúdo
9.3.1 - Dinamização Comercial em Rabo de Peixe:	Transferência da totalidade da verba inscrita nesta acção para a sociedade Teatro Micaelense - Centro Cultural e de Congressos, S.A., para incorporação no respectivo capital, tendo em vista o desenvolvimento das actividades económicas, sociais e culturais na freguesia de Rabo de Peixe.

SISTEMAS DE INCENTIVOS

Sistemas de Apoio ao Investimento Privado

O Programa 10 foi dotado com uma verba de 11.150.000,00 euros em 2004 tendo o montante dispendido neste Programa sido de 11.107.353,54 euros o que corresponde a uma taxa de execução de 99,6%. No entanto, da referida dotação global, aos sistemas de incentivos cuja gestão estava cometida ao GPGI - Gabinete de Planeamento e Gestão de Incentivos, foi afecta a verba de 10.222.500,00 euros da qual se despendeu 10.213.475,84 euros, correspondente a um grau de execução das despesas da ordem dos 99.9%. A dotação remanescente, no valor de 927.500,00 euros, foi atribuída ao pagamento de encargos com a execução de incentivos geridos pela Direcção Regional do Turismo cujos encargos totalizaram 893.877,70 euros, apresentando deste modo uma taxa de execução de 96,4%. Assim, os encargos com o pagamento das comparticipações relativos aos sistemas de incentivos regionais geridos pelo GPGI totalizam 10.213.475,84 euros repartindo-se do seguinte modo:

SIDEL - 1.365.284,15 €

SIDET - 479.493,53 €

SIDEP - 5.368.426,21 €

SIRALA - 1.496.394,00 €

SIRAPA - 752.926,99 €

SIRAPE - 487.417,45 €

Informações ao investidor - 263.533,84€

Os encargos com o SIRALA e SIRAPA têm sido, sempre que possível, objecto de enquadramento orçamental no SIDEL, nos termos do disposto no nº 3 do artigo 22º do Decreto Legislativo nº 26/2000/A, de 10 de Agosto, e artigo 22º do Decreto Regulamentar Regional nº 6/2001/A, de 6 de Junho, dando origem a candidaturas ao PRODESA. No que diz respeito aos incentivos geridos pela DRT - Direcção regional do Turismo, a despesa total de 893.877,70 reparte-se do seguinte modo:

SITRAA - 332.228,86 €; SIDER (Promoção e animação do turismo) 561.648,84 €.

Sistemas de Incentivos – Desagregação da Programação

Unid.: euro

Programas/Projectos	Dotação Inicial	Dotação Revista	Executado	%
	1	**2**	**3**	**4=3/2**
10. Sistemas de Incentivos				
10.1 Sistemas de Apoio ao Investimento Privado	11 150 000	11 150 000	11 107 354	99,62
TOTAL	**11 150 000**	**11 150 000**	**11 107 354**	**99,62**

Sistemas de Incentivos – Desagregação por Ilha

Unid. Mil euro

Prog./Proj.	SMA	SMG	TER	GRA	SJO	PIC	FAI	FLO	COR	NDE	RAA
10. Sistemas de Incentivos											
P10.....	**191**	**6 159**	**1 775**	**5**	**240**	**496**	**1 424**	**329**		**489**	**11 107**
10.1	191	6 159	1 775	5	240	496	1 424	329		489	11 107
% por ilha	1,7	55,4	16,0	..	2,2	4,5	12,8	3,0		4,4	100,0

10. SISTEMAS DE INCENTIVOS

10.1 Sistemas e Apoio ao Investimento Privado

Acção	Conteúdo
10.1.3 – SITRAA:	Conclusão de 6 projectos: um de instalação de uma nova unidade hoteleira, com 33 quartos e 64 camas, um de remodelação/ampliação de unidade hoteleira, representando 17 novos quartos e 34 camas, dois projectos de unidades de Turismo no Espaço Rural, representando 7 novos quartos e 14 camas, e dois projectos de restaurantes. Continuação do pagamento de juros relativos à componente reembolsável de dois projectos.
10.1.6 – SIDER:	Pagamento de comparticipação a 8 projectos de Promoção Turística e 1 projecto de Animação Turística.
10.1.7 - Informações ao Investidor – Açores Região Digital:	Despesas relacionadas com a divulgação e análise dos sistemas de incentivos.

TRANSPORTES TERRESTRES

No âmbito deste programa destaca-se a conclusão das empreitadas:

- Construção de Muros em Pedra Seca na Env. à Ribeira Grande - Trecho I - São Miguel.
- Pavimentação do Troço entre Santa Cruz e a Praia – Graciosa.
- Beneficiação de 2 Troços do Ramal para a Fajã Grande – Flores.
- Restauro e Ornamentação do Monumento da Autonomia em Ponta Delgada.
- Pavimentação da ER 1-1ª entre Santa Bárbara e a Serreta – Terceira.
- Via de Acesso ao Porto ao Porto de Rabo de Peixe.

Destaca-se ainda o início das seguintes empreitadas

- Reabilitação da ER 1-2ª, 1ª Fase - Troço entre Lajes e Ribeira da Cruz – Flores.
- Pavimentação da ER Santa Bárbara - Santa Maria.
- Reabilitação da ER 4-1ª entre Alto da Fajã de Cima e Calço da Má Cara . São Miguel.
- Iluminação da Circular de Angra do Heroísmo.

Transportes Terrestres – Desagregação da Programação

Unid.: euro

Programas/Projectos	Dotação Inicial	Dotação Revista	Executado	%
	1	**2**	**3**	**4=3/2**
11. Sistema Rodoviário Regional				
11.1 Construção de novos troços de estrada.....	9 125 000	8 446 290	8 446 288	100,00
11.2 Reabilitação de estradas regionais.....	6 922 280	8 988 527	8 981 466	99,92
11.3 Operadores e segurança rodoviária.....	1 249 793	163 218	163 216	100,00
11.4 Intervenção Específica em Rabo de Peixe – Estradas Regionais	1 371 694	1 371 644	1 371 618	100,00
11.5 Concessão Rodoviária em Regime SCUTT	332 077	31 165	28 499	91,44
TOTAL.....	**19 000 844**	**19 000 844**	**18 991 085**	**99,95**

Transportes Terrestres – Desagregação por Ilha

Unid. Mil euro

Prog./Proj.	SMA	SMG	TER	GRA	SJO	PIC	FAI	FLO	COR	NDE	RAA
11. Sistema Rodoviário Regional											
P11.....	**381**	**13 043**	**1 806**	**986**	**185**	**286**	**112**	**1 782**	**90**	**320**	**18 991**
11.1		8 446									8 446
11.2	381	3 197	1 806	986	185	286	112	1 782	90	157	8 981
11.3										163	163
11.4		1 372									1 372
11.5		28									28
% por ilha	2,0	68,7	9,5	5,2	1,0	1,5	0,6	9,4	0,5	1,6	100,0

11. SISTEMA RODOVIÁRIO REGIONAL

11.1 Construção de Novos Troços de Estrada

Acção	Conteúdo
11.1.3 - Envolvente R. Grande 1-1ª Trecho 2:	Conclusão e fecho financeiro da empreitada.
11.1.4 - Variante à ER 1-1ª, em Ponta Delgada - 2ª Circular:	Fecho financeiro da empreitada - liquidação da indemnização do Tribunal Arbitral.
11.1.5 - Variante à ER 1-1ª, Ponta Delgada/ /Lagoa - 2ª fase:	Conclusão da empreitada.
11.1.20 - Construção de Muros Envolvente à Ribeira Grande – Trecho 1:	Execução, conclusão e fecho financeiro da empreitada de construção de muros em pedra seca.

11.2 Reabilitação de Estradas Regionais

Acção	Conteúdo
11.2.4 - Reabilitação da ER 1-1ª - Cruz das Cinco / São Mateus / Silveira:	Aquisição de terrenos.
11.2.18 – Conservação Corrente:	Diversas reparações, conservações, beneficiação e manutenção das ER's.
11.2.19 - Equipamento para Parque de Máquinas:	Diversas aquisições e manutenção do Parque de Máquinas da SRHE.
11.2.20 - Pavimentação de Diversos Troços da E.R. da Graciosa:	Início e conclusão dos trabalhos de empreitada de Pavimentação do troço entre Santa Cruz e a Praia.
11.2.22 - Remodelação da ER 3-1º Ponta Delgada / Ribeira Grande:	Conclusão da empreitada de iluminação dos cruzamentos da ER 3-1ª.
11.2.23 - Reabilitação e Pavimentação da ER 1-1ª Lajes/P. Vitória:	Publicação de avisos.
11.2.24 - Pavimentação da ER 1-1ª Sta. Bárbara / Serreta:	Conclusão da empreitada.
11.2.27 - Correcção e Reabilitação da ER 1-2ª Lajes / Santa Cruz:	Adjudicação e início da empreitada de Reabilitação da ER 1-2ª, 1ª fase (troço entre Lajes e Ribeira da Cruz).
11.2.28 - Reabilitação da ER 1-1ª interior da Lagoa:	Fecho financeiro das empreitadas de execução da rede de drenagem e conclusão da empreitada de Pavimentação entre a Atalhada e a Zona da Quintã.
11.2.29 - Reabilitação da ER 1-1ª Capelas – Remédios:	Fecho financeiro da empreitada.

Acção	Conteúdo
11.2.32 - Pavimentação Diversos Troços ER 2-2ª (SMA):	Adjudicação e início da empreitada de Pavimentação da ER de Santa Bárbara.
11.2.51 - E.R. 1-2ª Aeroporto – Urzelina:	Aquisição de terrenos.
11.2.53 - Reabilitação de troços do Ramal da Fajã Grande (Flores):	Adjudicação, início e conclusão da empreitada de beneficiação de 2 troços do ramal da ER para a Fajã Grande.
11.2.54 - Contrato ARAAL – Reabilitação da ER no interior da Vila de Santa Cruz das Flores:	Celebração de contrato ARAAL com a Câmara Municipal de Santa Cruz - liquidação da 1ª fase.
11.2.57 - Reabilitação ER 4-1ª Alto Fajã de Cima/Calço da Má Cara:	Adjudicação e início dos trabalhos da empreitada de reabilitação da ER 4-1ª - 1ª fase.
11.2.58 - Reabilitação ER 4-1ª Canto do Negro/Trav. da Arrenquinha:	Adjudicação e trabalhos em fase de conclusão.
11.2.59 - Monumento da Autonomia – Fonte Ornamental Cibernética:	Adjudicação e conclusão dos trabalhos de restauro, remodelação e ornamentação do Monumento da Autonomia.
11.2.60 - Reparação ER 1-1ª nas Furnas:	Adjudicação e conclusão dos trabalhos da empreitada de Pavimentação da ER 1-1ª entre a Ponte do Elias e a Canada do Ferreiro.
11.2.61 - Ornamentação de Espaços Públicos Adjacentes às Estradas Regionais:	Adjudicação e liquidação de projectos.
11.2.62 - Reparação Arruamentos do Bairro Arcanjo Lar - Ponta Delgada:	Adjudicação e início dos trabalhos.
11.2.63 - Beneficiação ER 6-2ª Chão Rego Água - Envolvente Ribeira Grande:	Aquisição de terrenos.
11.2.64 - Aquedutos e Descarregador ER 2-2ª - Ribeira Quente:	Adjudicação, início e conclusão da empreitada.
11.2.65 - Iluminação da Circular a Angra - 1ª Fase (Dot. em São Miguel):	Adjudicação e início dos trabalhos das Infra-estruturas de iluminação da Circular de Angra.
11.2.66 - Contrato ARAAL – Recuperação do Acesso à Fajã dos Cubres:	Celebração de contrato ARAAL com a Câmara Municipal da Calheta - liquidação da 1ª fase.
11.2.67 - Construção muros de Suporte na Estrada Leste do Corvo:	Adjudicação, início e conclusão da empreitada de Construção de Muros ao km 0,25.

11.3 Operadores e Segurança Rodoviária

Acção	Conteúdo
11.3.1 - Apoio a Operadores de Segurança Rodoviária – SIRIARTE:	Sem execução.

Acção	Conteúdo
11.3.2 – Apoio à Exploração:	Diversas despesas de aquisição e manutenção dos sistemas operativos.

11.4 Intervenção Específica em Rabo de Peixe – Estradas Regionais

Acção	Conteúdo
11.4.1 - Variante à ER 1-1ª, em Rabo de Peixe:	Fecho financeiro das empreitadas executadas. Diversos trabalhos de reparação, sinalização e iluminação.
11.4.2 - Via de acesso ao porto de Rabo de Peixe:	Conclusão da empreitada.

11.5 Concessão Rodoviária em Regime de SCUTT

Acção	Conteúdo
11.5.1 - Concessão Rodoviária em Regime de SCUTT:	Despesas referentes ao processo de avaliação das propostas do concurso.

EQUIPAMENTOS PÚBLICOS

No âmbito deste Programa destacam-se:

- As obras de remodelação das infra-estruturas de electricidade, telefones, comunicação de dados e de ar condicionado do edifício do Serviço Coordenador dos Transportes Terrestres.
- Execução dos voos aerofotogramétricos a cores à escala 1:18000 das ilhas de S. Miguel, S. Jorge e Faial - co-financiados pelo projecto INTERREG III - B
- Diversas campanhas de divulgação de informação com interesse para os cidadãos.

Equipamentos Públicos – Desagregação da Programação

Unid.: euro

Programas/Projectos	Dotação Inicial	Dotação Revista	Executado	%
	1	**2**	**3**	**4=3/2**
12. Equipamentos Públicos, Sistemas de Informação e Formação				
12.1 Edifícios públicos.....	1 849 880	2 193 836	2 173 830	99,09
12.2 Cartografia.....	150 000	98 582	98 580	100,00
12.3 LREC.....	201 398	55 296	52 193	94,39
12.4 Melhoria dos Sistemas Informáticos da SRHE.....	291 880	123 776	123 775	100,00
12.5 Divulgação e Sensibilização das Populações	49 880	71 548	71 547	100,00
TOTAL.....	**2 543 038**	**2 543 038**	**2 519 925**	**99,09**

Equipamentos Públicos – Desagregação por Ilha

Unid. Mil euro

Prog./Proj.	SMA	SMG	TER	GRA	SJO	PIC	FAI	FLO	COR	NDE	RAA
12. Equipamentos Públicos, Sistemas de Informação e Formação											
P12.....		**52**								**2 468**	**2 520**
12.1										2 174	2 174
12.2										99	99
12.3		52									52
12.4										124	124
12.5										72	72
% por ilha		2,1								97,9	100,0

12. EQUIPAMENTOS PÚBLICOS, SISTEMAS DE INFORMAÇÃO E FORMAÇÃO

12.1 Edifícios Públicos

Acção	Conteúdo
12.1.2 – Apoio a Diversas Entidades:	Diversos apoios a entidades particulares de interesse colectivo e juntas de freguesia.
12.1.3 - Conservação de Edifícios Públicos:	Pequenas reparações e beneficiações.
12.1.5 - Reparação e Beneficiação das Instalações da SRHE:	Diversas reparações e beneficiações nas instalações da SRHE. Remodelação das infra-estruturas eléctricas, informáticas e de conservação no edifício do Serviço Coordenador dos Transportes Terrestres.

12.2 Cartografia

Acção	Conteúdo
12.2.1 – Cartografia:	Diversas aquisições de equipamento e software. Despesas de manutenção e diversos estudos.
12.2.2 - Sistema de Informação Geográfica dos Açores:	Execução dos voos aerofotogramétricos a cores à escala 1:18.000, das ilhas de São Miguel, S. Jorge e Faial.

12.3 LREC

Acção	Conteúdo
12.3.1 - Manutenção de Infra-estruturas, Equipamentos e Sistema de Qualidade:	Aquisição de material de desgaste para a sonda Mustang A 32 C.
12.3.3 – Equipamentos para o LREC:	Aquisição de computadores.

12.4 Melhoria dos Sistemas Informáticos da SRHE

Acção	Conteúdo
12.4.1 - Melhoria dos Sistemas Informáticos da SRHE:	Investimentos na melhoria da conectividade de dados. Melhoria da rede interna de cablagem informática.
12.4.2 - Sistemas de Gestão de Informação da SRHE:	Implementação da Aplicação de Escritório Electrónico SGC na Direcção Regional da Habitação.
12.4.3 – Açores – Região Digital:	Criação da infra-estrutura base de integração da SRHE na rede do Governo Regional dos Açores.

12.5 Divulgação e Sensibilização das Populações

Acção	Conteúdo
12.5.1 - Informação e Sensibilização da População:	Diversas campanhas de sensibilização dos cidadãos.

TRANSPORTES MARÍTIMOS

De entre as acções com maior nível de execução destacam-se as relacionadas com as empreitadas de reabilitação dos Portos de S. Roque do Pico, Praia da Vitória e Lajes das Flores e as de apoio ao transporte marítimo de passageiros e viaturas na Região Autónoma dos Açores.

Foram também desenvolvidas várias acções com vista à racionalização das diversas actividades portuárias e à promoção e divulgação do destino Açores no mercado mundial de cruzeiros.

Em termos globais, o programa 13 apresentou uma taxa de execução de 99,5%, considerando-se que foram atingidos os objectivos propostos.

Transportes Marítimos – Desagregação da Programação

Unidade: euro

Programas/Projectos	Dotação Inicial	Dotação Revista	Executado	%
	1	**2**	**3**	**4=3/2**
13. Consolidação e Modernização dos Transportes Marítimos				
13.2 Tráfego de passageiros inter-ilhas	2 838 000	3 241 650	3 228 777	99,60
13.3 Infra-estruturas portuárias	1 850 000	1 389 000	1 389 000	100,00
13.4 Estudos	25 000	48 500	48 275	99,54
13.5 Promoção e Dinamização dos Transportes Marítimos.....	30 000	63 850	53 427	83,68
TOTAL.....	**4 743 000**	**4 743 000**	**4 719 478**	**99,50**

Transportes Marítimos – Desagregação por Ilha

Unid. Mil euro

Prog./Proj.	SMA	SMG	TER	GRA	SJO	PIC	FAI	FLO	COR	NDE	RAA
13. Consolidação Modernização dos Transportes Marítimos											
P13.....			**700**			**150**	**339**	**200**		**3 330**	**4 719**
13.2										3 229	3 229
13.3			700			150	339	200			1 389
13.4										48	48
13.5										53	53
% por ilha			14,8			3,2	7,2	4,2		70,6	100,0

13. CONSOLIDAÇÃO E MODERNIZAÇÃO DOS TRANSPORTES MARÍTIMOS

13.2 Tráfego de Passageiros Inter-ilhas

Acção	Conteúdo
13.2.1 - Apoio a Embarcações de Passageiros:	Apoio financeiro ao transporte marítimo de passageiros e viaturas na Região Autónoma dos Açores, no âmbito do contrato de serviço público de transporte celebrado entre a Região e a Açorline.
13.2.2 - Bonificação de Juros ao Abrigo do Dec. Leg. Regional nº 20/87/A de 30 de Novembro:	Apoio financeiro a projectos de renovação de frota considerados de interesse regional.
13.2.3 - Reparações nos Navios Cruzeiros das Ilhas e do Canal:	Execução de trabalhos de manutenção e de grandes reparações nos navios "Cruzeiro das Ilhas" e "Cruzeiro do Canal".

13.3 Infra-estruturas Portuárias

Acção	Conteúdo
13.3.1 - Porto de S. Roque e Reordenamento do Saco do Porto – Componente Regional (JAP):	Continuação dos trabalhos de execução da empreitada de Reordenamento do Porto de S. Roque do Pico.
13.3.6 – Porto da Horta:	Acordo entre a Região e a CPTP - Companhia Portuguesa de Trabalhos Portuários e Construções, S.A, para liquidação final da empreitada de reforço do molhe, pavimentação dos terraplenos e construção do parque de contentores do porto da Horta.
13.3.14 - Recuperação do Porto da Praia da Vitória - Componente Regional (JAP):	Início da empreitada de Requalificação do Porto da Praia da Vitória.
13.3.15 - Recuperação do Porto das Lajes da Ilha das Flores – Componente Regional (JAP):	Continuação dos trabalhos de execução da empreitada de Reabilitação do Molhe do Porto das Lajes das Flores.

13.4 Estudos

Acção	Conteúdo
13.4.1 - Estudo sobre o Transporte Marítimo:	Elaboração de estudos, pareceres e projectos com vista à racionalização das diversas actividades portuárias.

13.5 Promoção e Dinamização dos Transportes Marítimos

Acção	Conteúdo
13.5.1 - Apoio a Acções de Dinamização do Transporte Marítimo nos Açores:	Apoio a acções, formações e seminários com vista à dinamização, divulgação e promoção do transporte marítimo dos Açores.
13.5.2 - Desenvolvimento de Acções para a Promoção do Destino Açores no Mercado de Cruzeiros:	Apoio a feiras, seminários, conferências e estudos com vista à promoção e divulgação do destino Açores no mercado mundial de cruzeiros.

TRANSPORTES AÉREOS

As acções que registaram um maior nível de execução financeira foram as relativas aos compromissos assumidos pelo Governo Regional com as indemnizações compensatórias ao transporte aéreo regular inter-ilhas e com a gestão dos aeródromos regionais, que absorveram 72% do total das verbas despendidas, seguindo-se o projecto relativo às infra-estruturas e equipamentos aeroportuários, no qual se destaca o início da empreitada de Requalificação e Modernização da Aerogare Civil das Lajes.

No ano 2004, o número total de passageiros movimentados nos Aeroportos dos Açores foi na ordem dos 1 708 028 passageiros, correspondendo a um aumento na ordem dos 6,12% comparativamente ao ano anterior.

Salienta-se que, em 2004, foram modificadas as obrigações de serviço público ao transporte aéreo regular entre os Açores, o Continente e o Funchal, tendo sido criadas as gateways do Pico e de Santa Maria, passando assim os Açores a dispor no total de cinco gateways operadas por duas companhias aéreas em regime de code-share e os residentes e estudantes a beneficiarem de tarifas reduzidas idênticas nas diversas ilhas dos Açores.

Em termos globais este Programa 14 apresentou uma taxa de execução na ordem dos 95%, considerando-se que foram atingidos os objectivos propostos.

Transportes Aéreos – Desagregação da Programação

Unidade: euro

Programas/Projectos	Dotação Inicial	Dotação Revista	Executado	%
	1	**2**	**3**	**4=3/2**
14. Desenvolvimento dos Transportes Aéreos				
14.1 Infra-estruturas e equipamentos aeroportuários	2 848 618	4 377 118	3 745 419	85,57
14.2 Gestão dos aeródromos regionais	600 000	684 741	681 790	99,57
14.3 Equilíbrio financeiro da transportadora aérea	10 866 670	9 189 939	9 186 798	99,97
14.4 Promoção e Dinamização dos Transportes Aéreos	50 000	113 490	90 043	79,34
TOTAL.....	**14 365 288**	**14 365 288**	**13 704 050**	**95,40**

Transportes Aéreos – Desagregação por Ilha

Unid. Mil euro

Prog./Proj.	SMA	SMG	TER	GRA	SJO	PIC	FAI	FLO	COR	NDE	RAA
14. Desenvolvimentos dos transportes aéreos											
P14.....	**656**	**2 973**	**4 986**	**391**	**594**	**1 584**	**1 167**	**390**	**45**	**918**	**13 704**
14.1			2 432		42	1 117			8	147	3 745
14.2										682	682
14.3	656	2 973	2 554	391	553	467	1 167	390	37		9 187
14.4										90	90
% por ilha	4,8	21,7	36,4	2,9	4,3	11,6	8,5	2,8	0,3	6,7	100,0

14. DESENVOLVIMENTO DOS TRANSPORTES AÉREOS

14.1 Infra-estruturas e Equipamentos Aeroportuários

Acção	Conteúdo
14.1.1 - Aquisição de Equipamentos Aeroportuários:	Aquisição de viaturas de combate a incêndios e de outros equipamentos para os aeródromos e aerogares regionais.
14.1.3 - Aeródromo e Aerogare do Pico - Componente Regional (SATA):	Início da empreitada do Sistema de Terminal do Aeroporto do Pico. Despesas com a expropriação dos terrenos e pagamento de indemnizações.
14.1.6 - Remodelação e Beneficiação da Aerogare das Flores – Componente Regional (SATA):	Atendendo aos atrasos verificados nesta obra não foi necessário transferir esta verba para a SATA.
14.1.7 - Remodelação e Beneficiação da Aerogare de S. Jorge – Componente Regional (SATA):	Início da empreitada de Remodelação e Ampliação da Aerogare de S. Jorge.
14.1.9 - Remodelação e Beneficiação da Aerogare Civil das Lajes:	Início da 1ª fase da empreitada de Requalificação e Modernização da Aerogare Civil das Lajes.
14.1.12 - Remodelação da Torre de Controle e Armazém de Carga da Aerogare do Corvo - Componente Regional (SATA):	Empreitada de construção do armazém no aeródromo do Corvo.

14.2 Gestão dos Aeródromos Regionais

Acção	Conteúdo
14.2.1 - Gestão dos Aeródromos da Região Autónoma dos Açores:	Despesas suportadas ao abrigo do contrato de concessão da gestão e exploração dos aeródromos regionais.

14.3 Serviço Público de Transporte Aéreo Inter-Ilhas

Acção	Conteúdo
14.3.2 - Concessão das Rotas Inter-Ilhas:	Apoio ao transporte aéreo de passageiros inter-ilhas, de acordo com o contrato de obrigações de serviço público.

14.4 Promoção e Dinamização dos Transportes Aéreos

Acção	Conteúdo
14.4.1 - Apoio a Acções de Dinamização do Transporte Aéreo nos Açores:	Apoio a acções, formações e seminários com vista à divulgação e promoção do transporte aéreo dos Açores.
14.4.2 - Apoio a Acções de Desenvolvimento de Infra-estruturas e Redes de Telecomunicações nos Açores:	Apoio a acções com vista à melhoria da qualidade das telecomunicações em todas as ilhas do arquipélago.

ENERGIA

É de salientar que 69% das verbas despendidas através deste Programa se destinaram ao pagamento da iluminação pública das vias regionais de comunicação terrestre, no âmbito do protocolo de Iluminação Pública estabelecido entre a Região, a AMRAA e a EDA.

Com o intuito de promover a recolha e tratamento de dados indispensáveis a uma apreciação da situação actual e da evolução recente do sector energético, destacam-se as transferências da Região para a ARENA - Agência Regional de Energia, nos termos da Resolução nº. 138/2001; para o desenvolvimento do Projecto ERAMAC - Maximização de Energias Renováveis na Macaronésia, no âmbito do Programa INTERREG III B; para a participação no evento " 2ºs Encontros de Energia e Desenvolvimento Sustentável nas Regiões Ultraperiféricas ou Outras Regiões e Territórios Insulares", realizado em parceria com a COEDADE RUP, tendo em vista a realização de seminários de energia nomeadamente sobre o "comportamento térmico dos edifícios" e "Energia para os Açores Sec. XXI".

A execução financeira foi de 99,9%. Os objectivos sectoriais foram cumpridos, mediante reafectação das verbas inscritas nos projectos e acções deste programa.

Energia – Desagregação da Programação

Unidade: euro

Programas/Projectos	Dotação Inicial	Dotação Revista	Executado	%
	1	**2**	**3**	**4=3/2**
15 Consolidação e Modernização do Sector Energético				
15.1 Utilização Racional de Energia.....	255 000	220 750	220 665	99,96
15.2 Serviço Público e Social.....	454 000	488 250	488 244	100,00
TOTAL.....	**709 000**	**709 000**	**708 909**	**99,99**

Energia – Desagregação por Ilha

Unid. Mil euro

Prog./Proj.	SMA	SMG	TER	GRA	SJO	PIC	FAI	FLO	COR	NDE	RAA
15. Consolidação e Modernização do Sector Energético											
P15.....										**709**	**709**
15.1										221	221
15.2										488	488
% por ilha										100,0	100,0

15. CONSOLIDAÇÃO E MODERNIZAÇÃO DO SECTOR ENERGÉTICO

15.1 Utilização Racional de Energia

Acção	Conteúdo
15.1.1 - Agência Regional de Energia:	Transferências da Região para a ARENA - Agência Regional de Energia, nos termos da Resolução nº. 138/2001 para o desenvolvimento do projecto ERAMAC - Maximização de Energias Renováveis na Macaronésia no âmbito do INTERREG III-B; para a participação no evento "2ºs Encontros de Energia e Desenvolvimento Sustentável nas Regiões Ultraperiférica ou Outras Regiões e Territórios Insulares", realizado em parceria com a COEDADE RUP, tendo em vista a realização de seminários de energia, nomeadamente, "O comportamento Térmico dos Edifícios" e "Energia para os Açores Sec. XXI".
15.1.2 – Estudos e Projectos:	Serviços de consultoria para a Reorganização do Sector Eléctrico da RAA; para o processo de privatização da EDA, S.A.; adaptação do Decreto-Lei nº. 320/2002 (ascensores) à RAA, e derrogação da Directiva nº. 2003/54/CE do Parlamento Europeu e do Conselho, relativamente às redes eléctricas dos Açores. Quotizações da Associação Portuguesa de Energia, FEDARENE e "Instituição Membro" - COEDAPE RUP. Protocolo de "Regulamentação Específica para a Reorganização do Sector Eléctrico da RAA".

15.2 Serviço Público e Social

Acção	Conteúdo
15.2.2 - Pagamento da Iluminação Pública das Vias Regionais:	Pagamento da iluminação pública das vias regionais dos meses de Novembro e Dezembro de 2003, Janeiro a Outubro de 2004.

CIÊNCIA E TECNOLOGIA

Destacam-se, como principais actividades realizadas no decorrer de 2004, as seguintes:

- Apoio à promoção e divulgação da ciência, tecnologia e sociedade da informação. Protocolos no âmbito da Rede Sociedade da Informação Açores.
- Projecto "Dicas e Inventos". Apoio a projectos ao ensino e aprendizagem no âmbito da sociedade da informação. Combate à info-exclusão.
- Apoio na implementação de observatórios de vários ramos da ciência, designadamente, Astronomia, Vulcanologia, Ambiente e Oceanografia.
- Protocolo com a Sociedade Afonso Chaves para construção do EXPOLAB.
- Projectos de Investigação e Desenvolvimento na área da saúde, recursos naturais e ambiente, agropecuária, cultura e educação.
- Realização da Feira do Futuro 2004.
- Implementação do Clube de Informática da freguesia de Rabo de Peixe.
- Contrato celebrado com a Prológica/ /VB Data em 2003 de licenciamento de software com a duração de 3 anos.
- Acções no âmbito do multimédia e audiovisual.
- Apoio a projectos no âmbito do Programa "INFOTEC - Programa de Apoio ao Desenvolvimento da Sociedade da Informação".
- Promoção de projectos de apoio ao ensino e aprendizagem da ciência e da sociedade da informação e do conhecimento em diversas escolas da Região. Apoio ao projecto "Olimpíadas da Física" (desenvolvido pela Escola BI de Arrifes).
- Apoio e realização de eventos didácticos: Exposições "Ciência à Vista"; "Evolução, um Planeta em Mudança" e "Elementar meu caro amigo".
- Desenvolvimento de projectos de apoio ao ensino: "Centro de Documentação e Informação, "Laboratórios e equipamento Áudio Visual".
- Desenvolvimento dos projectos "CAAM - Conteúdos Açorianos de Audiovisuais e Multimédia" e "Info-NetMóvel"(submetido ao PRAI - Programa Regional de Acções Inovadoras).
- Contrato de fornecimento de comunicações no âmbito da implementação do Projecto Açores Região Digital.
- Desenvolvimento de projectos na área de sistemas de informação transversais ao Governo Regional dos Açores: Portal do Governo; implementação de sistema electrónico de gestão documental e arquivo em diversas entidades.
- Contrato de Gestão e Exploração da Plataforma Tecnológica da PGR.

- Apoio à tripolaridade da Universidade dos Açores e apetrechamento da Biblioteca da instituição.
- Protocolo de colaboração entre a RAA e a FCCN-Fundação para a Computação Cientifica Nacional visando o combate à info-exclusão através da generalização do uso da internet junto da RSIA.

A execução financeira situou-se em 94,06%.

Não foi atingida a plena execução devido ao não cumprimento de algumas entidades no âmbito de Protocolos/Contratos Programa em vigor.

Ciência e Tecnologia – Desagregação da Programação

Unidade: euro

Programas/Projectos	Dotação Inicial	Dotação Revista	Executado	%
	1	**2**	**3**	**4=3/2**
16. Desenvolvimento da actividade científica e tecnológica				
16.1 Investigação, Ciência e Tecnologia nos Açores	6 076 339	6 076 339	5 731 273	94,32
16.2 Intervenção Específica em Rabo de Peixe – Ciência e Tecnologia.....	86 940	86 940	66 015	75,93
TOTAL.....	**6 163 279**	**6 163 279**	**5 797 288**	**94,06**

Ciência e Tecnologia – Desagregação por Ilha

Unid. Mil euro

Prog./Proj.	SMA	SMG	TER	GRA	SJO	PIC	FAI	FLO	COR	NDE	RAA
16. Desenvolvimento da actividade científica e tecnológica											
P16.....		**66**	**175**				**175**			**5 381**	**5 797**
16.1			175				175			5 381	5 731
16.2		66									66
% por ilha		1,1	3,0				3,0			92,9	100,0

16. DESENVOLVIMENTO DA ACTIVIDADE CIENTÍFICA E TECNOLÓGICA

16.1 Investigação, Ciência e Tecnologia nos Açores

Acção	Conteúdo
16.1.1 - Promoção, Formação, Divulgação da Ciência, Tecnologia e Sociedade da Informação:	Apoio à promoção e divulgação da ciência, tecnologia e sociedade da informação, nomeadamente a realização da Feira do Futuro 2004. Protocolos realizados com diversas entidades (empresas, associações e autarquias) no âmbito da Rede Sociedade da Informação Açores e apoio ao desenvolvimento do projecto Espaço PT/KBIT.
16.1.3 - Programas Regionais de Apoio ao Desenvolvimento da Ciência, Tecnologia e Sociedade da Informação:	Apoio a projectos apresentados no âmbito do Programa "INFOTEC - Programa de Apoio ao desenvolvimento da Sociedade da Informação".
16.1.4 - Proj. Apoio ao Ensino Experim. das Ciências e da Educação Científica:	Desenvolvimento de projectos de apoio ao ensino e aprendizagem no âmbito da sociedade da informação, nomeadamente o projecto Dicas e Inventos (diversas escolas da Região) e Olimpíadas da Física (desenvolvido pela Escola BI de Arrifes). Apoio e realização de eventos didácticos entre os quais as Exposições "Ciência à Vista", "Evolução, um Planeta em Mudança" e "Elementar meu caro amigo". Desenvolvimento de projectos de apoio ao ensino, tais como "Centro de Documentação e Informação, "Laboratórios e equipamento Áudio Visual". Desenvolvimento dos projectos "CAAM - Conteúdos Açorianos de Audiovisuais e Multimédia" e "InfoNetMóvel"(submetido ao PRAI - Programa Regional de Acções Inovadoras). Encargos com o contrato de Prestação de Serviços de montagem, impressão e distribuição do Jornal Oficial da RAA.
16.1.5 - Observatórios Científicos (Astronomia, Ambiental, Vulcanologia e Oceanografia):	Apoio na implementação e manutenção de observatórios de vários ramos da ciência, designadamente, Astronomia, Vulcanologia, Ambiente e Oceanografia.
16.1.6 - Centro de Ciência Viva e Espaços Laborat. Científico e Tecnológico:	Protocolo com a Sociedade Afonso Chaves para construção do EXPOLAB.
16.1.7 - Apoio ao Funcionamento e Projectos de Invest. Científica e Desenvolvimento Tecnológico:	Projectos de Investigação e Desenvolvimento na área da saúde, recursos naturais e ambiente, agro-pecuária, cultura e educação.
16.1.8 - Instalações e Equipamento para a Direcção Regional da Ciência e Tecnologia:	Considerando que no decorrer do ano económico 2004 e a partir de certa data, foi dada como certa a transferência dos serviços desta Direcção Regional para outras instalações, foi então entendimento não se proceder à aquisição de equipamentos por conta das verbas do plano.

Acção	Conteúdo
16.1.10 - Projecto Açores - Região Digital:	Contrato de Prestação de serviços referente a comunicações.
16.1.11 - Licenciamento de Software e Equip. Informat. e Concep. Multimédia:	Projectos na área de sistema de informação transversais ao Governo Regional dos Açores, nomeadamente o Portal do Governo, a implementação do SGC em diversas entidades da Administração Pública, Jornal Oficial on-line, licenciamento de produtos Microsoft, contratos de assistência técnica de manutenção de software e hardware, acordo Microsoft select, contrato de prestação de serviços de administração, gestão e exploração da plataforma tecnológica da PGR.
16.1.13 - Apoio à Tripolaridade da Universidade dos Açores:	Apoio à tripolaridade da Universidade dos Açores visando a redução dos encargos recorrentes da sua localização geográfica e consequentes especificidades.
16.1.14 - Apoio à Aquisição de Equipamento p/ Biblioteca da Universidade dos Açores:	Apoio à aquisição de mobiliário e equipamentos para a biblioteca da Universidade dos Açores - campus de Ponta Delgada.
16.1.15 - Ligação de Diversas Entidades à RCTS:	Execução do Protocolo de Colaboração entre a RAA e a FCCN - Fundação para a Computação Científica Nacional com vista à generalização do contacto das populações locais com a Sociedade da Informação. Combate à Info-exclusão.

16.2 Intervenção Específica em Rabo de Peixe – Ciência e Tecnologia

Acção	Conteúdo
16.2.1 - Centro Informático de Rabo de Peixe - Santa Casa da Misericórdia da Ribeira Grande:	Implementação e manutenção do Clube de Informática da freguesia de Rabo de Peixe, no âmbito do Programa RSIA - Rede Sociedade da Informação Açores.
16.2.2 - Projecto Dicas e Inventos:	Não foi apresentado nenhum projecto de candidatura a executar em Rabo de Peixe.
16.2.3 – INFOTEC:	Não foi apresentado nenhum projecto de candidatura a executar em Rabo de Peixe.
16.2.4 - Observatório Astronómico – Projecto de divulgação da cultura científica no âmbito da Astronomia:	Desenvolvimento da Rede Sociedade da Informação Açores, da Investigação Científica e Tecnológica no ramo da Astronomia em particular.

EDUCAÇÃO

Desenvolvimento das Infra-Estruturas Educacionais

No cumprimento dos objectivos sectoriais traçados, conducentes à integração vertical da Educação Pré-Escolar e do Ensino Básico previsto na Carta Escolar, bem como, à resolução das situações de sobrelotação, com a criação de novas Escolas, destacam-se de seguida as principais acções no ano de 2004.

a) Obras concluídas:

   Ampliação da EB1/JI de Porto Martins (Praia da Vitória), Adaptação ao ES e grande reparação da EB2,3/S de Nordeste.

b) Foram iniciadas as seguintes obras:

   Ampliação da EB3/S Cardeal Costa Nunes (Madalena), executado o Estudo Prévio para a construção da EB2,3 de Água de Pau, Requalificação da EB2,3 Roberto Ivens (Ponta Delgada), Estudos preparatórios ao arranque das obras de construção da Escola Secundária Manuel de Arriaga (Horta) e da Escola Básica e Secundária Tomás de Borba em Angra do Heroísmo.

c) Deu-se continuação à execução das seguintes obras:

   A cargo da DROPTT: Pagos diversos custos adicionais com as obras já concluídas de construção da EB2,3 de Ginetes, Reformulação da Rede Escolar do Topo e Santo Antão, Construção da EB1/JI da Lagoa, Construção da ES da Lagoa, Construção da EB2,3 da Maia, Adaptação ao ES e grande reparação da EB2,3/S Bento Rodrigues.

   A cargo da DRE: Adaptação ao ES da EB2,3/S Pde. Maurício de Freitas (Santa Cruz das Flores), Reparação e ampliação da EB2,3 Francisco Ornelas da Câmara (Praia da Vitória), Adaptação ao ES e grande reparação da EB2,3/S de Santa Cruz da Graciosa, Construção da EB1/JI de Rabo de Peixe (Ribeira Grande).

A elevada taxa de execução deste Programa (99,5%) deveu-se a um enorme esforço de harmonização das intervenções programadas com a dinâmica da reprogramação efectuada no sentido de satisfazer necessidades não previstas. Tiveram que ser reabertas quatro acções que utilizaram a verba conjunta de 369.664 euros.

Foi necessário efectuar-se 34 reprogramações financeiras que envolveram as acções deste Programa assim como dos Programas 18 e 33.

As acções responsáveis pelos principais desvios na execução do Plano foram: 17.1.03 - Construção da EB2,3 + Ensino Artístico de Angra do Heroísmo, 17.1.23 - Adaptação ao ES e grande reparação da EB2,3/ S Bento Rodrigues (SMA), 17.1.30 - Grande reparação e ampliação da EB2,3 Francisco Ornelas da Câmara e 17.1.31 - Adaptação ao ES e grande reparação da EB2,3/S de Santa Cruz da Graciosa e 17.1.49 - Construção da ES da Horta.

Desenvolvimento do sistema educativo

Execução através de transferências para os Fundos Escolares com vista aos respectivos Órgãos de Gestão procederem à aquisição de mobiliário e material didáctico indispensáveis ao equipamento das escolas e a suportar os encargos com a formação profissional do pessoal docente e não docente que frequentam acções promovidas, quer pelas escolas, quer pelos centos de formação de escolas, quer por outras entidades.

A taxa de execução deste Programa foi de 97,9%.

A execução dos Projectos 18.01 - Equipamentos escolares e 18.02 - Formação traduziu-se na transferência periódica para os Fundos Escolares das Escolas da verba consignada a cada uma. A execução do Projecto 18.03 - Tecnologias de Informação esteve a cargo da Direcção Regional de Educação.

Educação – Desagregação da Programação

Unidade: euro

Programas/Projectos	Dotação Inicial	Dotação Revista	Executado	%
	1	2	3	4=3/2
17. Desenvolvimento das infra-estruturas educacionais.	**19 732 976**	**19 732 976**	**19 637 029**	**99,51**
17.1 Construções escolares	19 382 976	19 382 976	19 287 029	99,50
17.2 Intervenção Específica em Rabo de Peixe – Educação	350 000	350 000	350 000	100,00
18. Desenvolvimento do sistema educativo	**1 751 954**	**1 751 954**	**1 715 768**	**97,93**
18.1 Equipamentos escolares	1 053 000	1 053 000	1 052 100	99,91
18.2 Formação (comparticipação regional)	300 360	300 360	297 944	99,20
18.3 Tecnologias de Informação	398 594	398 594	365 724	91,75
TOTAL	**21 484 930**	**21 484 930**	**21 352 797**	**99,39**

Educação – Desagregação por Ilha

Unid. Mil euro

Prog./Proj.	SMA	SMG	TER	GRA	SJO	PIC	FAI	FLO	COR	NDE	RAA
17. Desenvolvimento das Infra-estruturas Educacionais											
P17.....	**1 172**	**6 934**	**7 312**	**2 715**	**839**	**270**	**343**	**29**	**25**		**19 637**
17.1	1 172	6 583	7 312	2 715	839	270	343	29	25		19 287
17.2		350									350
% por ilha	6,1	35,3	37,2	13,8	4,4	1,4	1,7	0,1	0,1		100,0
18. Desenvolvimento do Sistema Educativo											
P18.....	**41**	**542**	**585**	**26**	**73**	**79**	**86**	**26**	**11**	**247**	**1 716**
18.1	31	473	330	21	47	57	64	21	9		1 052
18.2	10	69	71	5	26	23	22	5	2	66	298
18.3			185							181	366
% por ilha	2,4	31,6	34,1	1,5	4,3	4,6	5,0	1,5	0,6	14,4	100,0

Educação - 2004

Total	**1 213**	**7 476**	**7 897**	**2 741**	**912**	**349**	**429**	**5**	**36**	**247**	**21 353**
% por ilha	5,7	35,0	36,9	12,8	4,3	1,6	2,0	0,3	0,2	1,2	100,0

17. DESENVOLVIMENTO DAS INFRA-ESTRUTURAS EDUCACIONAIS

17.1 Construções Escolares

Acção	Conteúdo
17.1.1 - Manutenção/Reparação das Instalações do Ensino Básico e Secundário:	Manutenção, reparação e beneficiação das instalações dos ensinos Básico e Secundário, cujas obras são promovidas pelos Órgãos de Gestão dos estabelecimentos de ensino, através de verbas transferidas para os respectivos Fundos Escolares.
17.1.3 - Construção EB 2,3 + Ensino Artístico de Angra do Heroísmo:	Despesas efectuadas com o Projecto Técnico e Assistência Técnica preliminares ao arranque das obras de construção da Escola. Por razões processuais inerentes ao concurso e adjudicação, a obra só arrancou em 2005.
17.1.4 - Construção EB 2,3 dos Ginetes:	Fecho financeiro.
17.1.5 - Reformulação da Rede Escolar do Topo e Santo Antão:	Fecho financeiro.
17.1.6 - Construção ESG/B Lagoa:	Custos adicionais no período de garantia.
17.1.7 - Construção da EB/JI Lagoa:	Obra concluída. Pagamento de custos adicionais não previstos.
17.1.10 - Ampliação da Sala de Convívio da EB 2,3/S Cardeal Costa Nunes:	Pagamento dos custos com a elaboração do Projecto de Arquitectura.
17.1.14 - Cooperação Financeira com as Autarquias:	Execução da obra de reparação da EB1/JI João Maurício A. Ferreira na Povoação e aquisição de equipamentos para a EB1/JI da Calheta.
17.1.22 - Construção EB 2,3 da Maia:	Custos finais e assistência técnica.
17.1.23 - Adapt. E. Sec. e Grande Reparação da EB 2,3/S Bento Rodrigues (SMA):	Fecho financeiro.
17.1.24 - Adapt. E. Sec. EB 1, 2, 3/S Pde. Maurício de Freitas (Flores):	Custos relacionados com o período de garantia.
17.1.27 - Construção da EB/JI Porto Martins:	Fecho financeiro.
17.1.28 - Requalificação da EB 2 Roberto Ivens:	Início das obras de requalificação da Escola.
17.1.30 - Grande Reparação e Ampliação da EB 2,3 F. Ornelas da Câmara:	Obra em curso.
17.1.31 - Adapt. E. Sec. e Grande Reparação da. EB2,3/S Santa Cruz da Graciosa:	Obra em curso.
17.1.32 - Adapt. E.Sec. e Reparação EB 2,3/S Nordeste:	Conclusão das obras de adaptação ao Ens. Sec. e grande reparação da Escola.

Acção	Conteúdo
17.1.41 - Escola Básica 1,2,3/JI de Ponta Garça:	Sem execução, em virtude de não se encontrar concluído o processo de aquisição dos terrenos.
17.1.42 - Construção da EB 1,2,3 de Água de Pau:	Pagamento do Estudo Prévio.
17.1.49 - Construção ESG/B da Horta:	Custos com o Projecto e Assistência Técnica com vista ao arranque das obras de construção da Escola. Por razões processuais inerentes ao concurso e adjudicação, o arranque da obra só ocorrerá em 2005.

17.2 Intervenção Específica em Rabo de Peixe – Educação

Acção	Conteúdo
17.2.1 - Construção da EB/JI Rabo de Peixe:	Dotação transferida para o Fundo Escolar da EBI de Rabo de Peixe com vista a financiar a obra de remodelação e ampliação da Escola, integrando a nova EB1/JI no complexo escolar. Execução a cargo do Órgão de Gestão.

18. DESENVOLVIMENTO DO SISTEMA EDUCATIVO

18.1 Equipamentos Escolares

Acção	Conteúdo
18.1.1 - Aquisição de Equipamentos para a Educação Pré-Escolar e os Ensino Básico e Secundário:	Esta acção contemplou exclusivamente transferências para os Fundos Escolares, com vista aos respectivos Órgãos de Gestão procederem à aquisição de mobiliário e material didáctico indispensáveis ao equipamento das escolas.

18.2 Formação (comparticipação regional)

Acção	Conteúdo
18.2.1 - Formação para o Ensino:	Esta acção contemplou principalmente transferências para os Fundos Escolares, destinadas a suportar os encargos com a formação profissional do pessoal docente e não docente que frequentam acções promovidas, quer pelas escolas, quer pelos centros de formação de escolas, quer por outras entidades.
18.3.1 - Centros Audiovisuais e Multimédia Escolares - INTERREG III:	Aquisição de equipamento audiovisual e multimédia. Formação de pessoal docente dos CAME. Acompanhamento, designadamente deslocações, estadias e publicidade e marketing. Produção de material de apoio.

18.3 INTERREG II (Açores, Madeira e Canárias)

Acção	Conteúdo
18.3.2 - Reestruturação da Rede Local - Açores - Região Digital:	Aquisição de hardware e software bem como activos de rede, para a implementação da rede de comunicações DRE/Escolas, integrada na rede local - Açores Região Digital.
18.3.3 - Internet nas Escolas:	Ligações à RCTS da DRE e das Escolas. O desvio resulta da rescisão do contrato com efeitos a 31 de Julho de 2004, data a partir da qual cada Escola celebrou contrato próprio e passou a suportar os respectivos encargos.

JUVENTUDE, EMPREGO E FORMAÇÃO PROFISSIONAL

Juventude e Emprego

A generalidades das acções foi executada nos termos previstos, existindo, contudo, algumas que necessitaram de reforço face à expressão que algumas medidas evidenciaram em termos da sua utilização.

Em contrapartida, acções que se previa virem a ter uma expressão impor-

tante, designadamente as correspondentes a programas da área do emprego, acabaram por ser utilizadas em valores bastante reduzidos ou mesmo nulos. Esse facto é facilmente explicável pela existência de uma baixa taxa de desemprego na Região Autónoma dos Açores, que origina uma menor expressão dos programas que visam o aumento da empregabilidade.

Em termos globais, face à execução financeira conseguida, é razoável considerarem-se atingidos os objectivos propostos.

Em função de uma maior adesão conseguida em determinadas acções, com especial realce para as incluídas no Projecto 19.1, houve necessidade de as reforçar em detrimento de outras que não tiveram um movimento significativo. Desta forma, houve que proceder a diversas transferências dentro do Programa por forma a dotar as acções com maior significado em termos de adesão.

Algumas das acções incluídas no Projecto 19.2 – Emprego e Formação Profissional, não registaram movimento, pelo facto de terem sido suportadas pelo Fundo Regional do Emprego.

Em termos globais o Programa 19 teve uma execução de 97,57%.

Juventude, Emprego e Formação Profissional – Desagregação da Programação

Unid.: euro

Programas/Projectos	Dotação Inicial	Dotação Revista	Executado	%
	1	**2**	**3**	**4=3/2**
19. Juventude e Emprego				
19.1 Juventude	778 000	1 128 143	1 104 349	97,89
19.2 Emprego e Formação Profissional	804 000	453 857	438 718	96,66
19.3 Intervenção Específica em Rabo de Peixe – Juventude e Emprego	18 000	18 000	18 000	100,0
TOTAL	**1 600 000**	**1 600 000**	**1 561 067**	**97,57**

Juventude, Emprego e Formação Profissional – Desagregação por Ilha

Unid. Mil euro

Prog./Proj.	SMA	SMG	TER	GRA	SJO	PIC	FAI	FLO	COR	NDE	RAA
19. Juventude e Emprego											
P19.....	**64**	**916**	**141**	**23**	**5**	**27**	**107**	**56**		**222**	**1 561**
19.1	64	681	67	23	5	27	47	56		134	1 104
19.2		217	74				60			88	439
19.3		18									18
% por ilha	4,1	58,7	9,0	1,5	0,3	1,7	6,9	3,6		14,2	100,0

19. JUVENTUDE E EMPREGO

19.1 Juventude

Acção	Conteúdo
19.1.1 - Ocupação de Tempos Livres dos Jovens:	Nesta acção foram financiadas diversas iniciativas no âmbito da ocupação dos tempos livres dos jovens, assumindo especial importância as referentes ao programa OTLJ e Semana da Juventude, quer no que respeita à operacionalização destas iniciativas, quer em relação à sua publicitação.
19.1.2 - Mobilidade Juvenil:	Nesta acção foram apoiadas e financiadas actividades ligadas ao intercâmbio entre escolas, deslocações de grupos de jovens, grupos recreativos e culturais no âmbito da juventude, com especial relevância no caso das actividades de mobilidade dos grupos ligados ao escutismo.
19.1.3 - Pousadas de Juventude:	Despesas de manutenção nas Pousadas de Juventude de Ponta Delgada e Negrito.
19.1.4 - PIAJ - Programa de Incentivo ao Associativismo Juvenil:	Apoios a várias associações juvenis com o objectivo de fomentar e promover diversas iniciativas que assegurem a participação de jovens em actividades que contribuíram para a realização pessoal e melhoria das condições da comunidade onde os mesmos se integram.
19.1.5 - RRIJ - Rede Regional de Informação Juvenil:	As despesas da RRIJ foram assumidas pelo Fundo Regional do Emprego.
19.1.6 - Programa INICIATIVA, Apoio a Grupos Informais de Jovens:	Apoios a iniciativas promovidas por grupos e organizações juvenis.

19.2 Emprego e Formação Profissional

Acção	Conteúdo
19.2.1 - Formação Profissional Inicial:	Apoios pontuais à frequência de acções de formação, designadamente para jovens, e apoios pontuais a entidades formadoras.
19.2.2 - Componente Regional de Formação Profissional:	A Componente Regional de Formação Profissional é assumida transversalmente nas outras rubricas.
19.2.3 - Programas de Emprego – Componentes Regionais:	Por força da legislação foi assumida pelo Fundo Regional do Emprego.
19.2.4 - Adequação Tecnológica dos Serviços - Açores Região Digital:	Despesas diversas com apetrechamento dos diversos serviços dependentes da DRJEFP, designadamente em termos de equipamento informático, maquinaria diversa e instalações.
19.2.5 - Orientação, Reconversão e Qualificação de Desempregados:	Despesas com a divulgação das ofertas de emprego disponíveis e ajustamento entre oferta e procura de desempregados.

Acção	Conteúdo
19.2.6 - Reconversão e Qualificação de Activos:	Despesas com a divulgação de apoios à frequência de acções de formação para a qualificação de activos.
19.2.7 - Concertação Estratégica e Conciliação no Trabalho:	Só foram apresentadas despesas de funcionamento e inseridas no orçamento da DRJEFP.
19.2.8 - Estudos, Projectos, Conferências e Cooperação:	Despesas associadas a estudos, inquéritos e cooperação entre entidades externas à RAA. Compreende as despesas relativas à operacionalização das tarefas tendentes à sua realização e também as relativas à sua publicação. Em particular financiou estudos, tais como, o estudo Perspectivo e Estratégico "Açores 2015".
19.2.9 - Mercado Social de Emprego:	Despesas assumidas pelo Fundo Regional do Emprego.
19.2.10 - Centro de Recursos em Conhecimento - Açores Região Digital:	Bens para a instalação do C.R.C.

19.3 Intervenção Específica em Rabo de Peixe – Juventude e Emprego

Acção	Conteúdo
19.3.1 - Apoio a Actividades de Organizações Juvenis em Rabo de Peixe:	Apoio a estruturas juvenis na freguesia de Rabo de Peixe.
19.3.2 - Apoio à Dinamização do Mercado Social de Emprego em Rabo de Peixe:	Despesas assumidas pelo Fundo Regional do Emprego.

SAÚDE

Na execução do Plano de Investimentos do Sector da Saúde destacam-se, como principais acções implementadas durante o ano de 2004, as seguintes:

Desenvolvimento de Infra-Estruturas de Saúde

Os montantes previstos neste projecto, executado em 100%, destinaram-se essencialmente a:

- Construção do edifício do Serviço de Atendimento Urgente e Medicina de Catástrofe, junto ao Hospital do Divino Espírito Santo.
- Aos estudos relacionados com a escolha de terrenos para o Novo Hospital de Angra do Heroísmo;
- Execução das obras do Serviço de Urgência, serviço de Imagiologia, rede de vapor e posto de transformação do Hospital de Santo Espírito de Angra do Heroísmo.
- Execução da obra de remodelação e ampliação do serviço de esterilização e reparação do Bloco c do Hospital da Horta.
- Apoio na construção de instalações para psiquiatria e toxicodependência.
- Ampliação da unidade de diálise e do hospital de dia do Hospital do Divino Espírito Santo.
- Execução de obras de remodelação e ampliação dos Centros de Saúde da Madalena, Vila do Porto, Ponta Delgada, Ribeira Grande, Santa Cruz das Flores;
- Apoio na construção de Casas Mortuárias;
- Reparação das Fachadas do Centro de Saúde de Angra do Heroísmo

A acção 20.1.2 foi anulada e o valor, inicialmente previsto, destinado ao reforço da acção 20.1.6.

Foi criada a acção 20.2.7 - Beneficiação do Centro de Saúde de Angra do Heroísmo.

Desenvolvimento do Sistema de Saúde

A execução material das verbas consignadas a este projecto foi distribuida por:

- Aquisição de equipamento médico, hoteleiro e outro para o Centro de Saúde de Ponta Delgada , o Centro de Saúde do Nordeste, o Centro de Saúde de Santa Cruz da Graciosa, o Centro de Saúde da Horta, o Centro de Saúde de Santa Cruz das Flores, o Centro de Saúde de Vila do Porto, a Unidade de Saúde da Ilha do Pico, o Centro de Saúde de Velas, o Hospital de Santo Espírito de Angra do Heroísmo e o Centro de Oncologia dos Açores.
- Foram adquiridas viaturas para a Unidade de Saúde da Ilha do Pico, Centro de Saúde da Horta, Hospital da Horta e Centro de Saúde do Nordeste.

Foi financiado o Projecto MEREMA do Hospital da Horta – Imagiologia.

- Foi apoiada a execução do Heliporto da Calheta, Jornadas Médicas e Formação profissional na área da emergência.
- Foram promovidas as acções previstas para Formação profissional.

No âmbito do Contrato Programa assinado com a Secretaria Regional dos Assuntos Sociais, foi transferida, para a Saudaçor, SA, a verba correspondente à Gestão do Serviço Regional de Saúde - Açores Região Digital, o apoio á execução da rede de teleconsulta, da rede de urgências e da rede de apoio a doentes crónicos.

A execução deste projecto foi de 98,2%.

Saúde – Desagregação da Programação

Unidade: euro

Programas/Projectos	Dotação Inicial	Dotação Revista	Executado	%
	1	**2**	**3**	**4=3/2**
20. Desenvolvimento de Infra-Estruturas de Saúde	**2 799 837**	**2 799 837**	**2 799 836**	**100,00**
20.1 Construção de Novas Unidades.....	499 760	315 000	315 000	100,00
20.2 Remodelação/Ampliação de Unidades de Saúde Existentes.....	2 300 077	2 484 837	2 484 836	100,00
21. Desenvolvimento do Sistema de Saúde	**4 447 951**	**4 447 951**	**4 368 338**	**98,21**
21.1 Apetrechamento/Modernização.....	1 196 995	1 948 245	1 948 245	100,00
21.2 Actualização Profissional.....	400 000	493 000	413 387	83,85
21.3 Tecnologia de Informação na Saúde.....	2 850 956	2 006 706	2 006 706	100,00
TOTAL.....	**7 247 788**	**7 247 788**	**7 168 174**	**98,90**

Saúde – Desagregação por Ilha

Unid.: Mil euro

Prog./Proj.	SMA	SMG	TER	GRA	SJO	PIC	FAI	FLO	COR	NDE	RAA
20. Desenvolvimento de Infra-Estruturas de Saúde											
P20.....	**37**	**565**	**1 585**	**37**	**25**	**45**	**105**	**250**	**50**	**100**	**2 799**
20.1		165	150								315
20.2	37	400	1 435	37	25	45	105	250	50	100	2 484
% por ilha	1,3	20,2	56,6	1,3	0,9	1,6	3,8	8,9	1,8	3,6	100,0
21 Desenvolvimento do Sistema de Saúde											
P21.....	**30**	**129**	**904**	**37**	**245**	**80**	**424**	**101**		**2 420**	**4 368**
21.1	30	129	904	37	245	80	424	101			1 948
21.2										413	413
21.3										2 007	2 007
% por ilha	0,7	3,0	20,7	0,8	5,6	1,8	9,7	2,3		5,4	100,0
Saúde – 2004											
Total	**67**	**694**	**2 484**	**74**	**270**	**125**	**529**	**351**	**50**	**2 520**	**7 168**
% por ilha	0,9	9,7	34,7	1,0	3,8	1,7	7,4	4,9	0,7	35,2	100,0

20. DESENVOLVIMENTO DE INFRA-ESTRUTURAS DE SAÚDE

20.1 Construção de Novas Unidades

Acção	Conteúdo
20.1.2 - Unidades de Saúde:	A verba foi transferida para reforço das acções 20.2.5 e 20.2.6.
20.1.3 - Hospital do Divino Espírito Santo - Construção do Serviço de atendimento permanente, centro de emergência médica e medicina de catástrofe:	Executado o edifício junto do Hospital do Divino Espírito Santo.
20.1.4 - Novo Hospital de Angra do Heroísmo:	Aplicado na SAUDAÇOR, S.A. Para elaboração dos estudos relativos à escolha dos terrenos com capacidade para eventual instalação do Novo Hospital de Angra do Heroísmo.

20.2 Remodelação/Ampliação de Unidades de Saúde Existentes

Acção	Conteúdo
20.2.1 - Hospital de Santo Espírito de Angra do Heroísmo:	Execução das principais obras em curso no Hospital de Santo Espírito de Angra do Heroísmo - Serviço de urgência, Serviço de imagiologia, rede de vapor e posto de transformação.
20.2.2 - Hospital da Horta:	Execução da obra de remodelação e ampliação do serviço de esterilização e estudos para reparação do Bloco C.
20.2.4 - Estruturas de Apoio à Psiquiatria e Toxicodependência:	Apoio na construção de instalações para Psiquiatria e a Toxicodependência - Casa de Saúde de S. Miguel.
20.2.5 - Remodelação e Ampliação de várias Unidades de Saúde (aquisições):	Ampliação da unidade de diálise e do hospital de dia do Hospital do Divino Espírito Santo.
20.2.6 - Beneficiação de Unidades de Saúde:	Execução de obras de remodelação e ampliação nos Centro de Saúde da Madalena, Centro de Saúde de Vila do Porto, Centro de Saúde de Ponta Delgada, Centro de Saúde da Ribeira Grande, Centro de Saúde de Santa Cruz da Graciosa e no apoio à construção de Casas Mortuárias na Região Autónoma dos Açores.
20.2.7 - Beneficiação do Centro de Saúde de Angra do Heroísmo:	Reparação das fachadas do Centro de Saúde de Angra do Heroísmo e Escola Superior de Enfermagem de Angra do Heroísmo.

21. DESENVOLVIMENTO DO SISTEMA DE SAÚDE

21.1 Apetrechamento/Modernização

Acção	Conteúdo
21.1.3 - Apetrechamento do Hospitalda Horta:	Projecto MEREMA - Imagiologia.
21.1.4 - Aquisição de Equipamento para Unidades de Saúde:	Aquisição de diverso equipamento para o Centro de Saúde de Ponta Delgada, Centro de Saúde do Nordeste, Centro de Saúde de Santa Cruz da Graciosa, Centro de Saúde da Horta, Centro de Saúde de Santa Cruz das Flores, Centro de Saúde de Vila do Porto, Unidade de Saúde da Ilha do Pico, Centro de Saúde das Velas, Hospital de Santo Espírito de Angra do Heroísmo e Centro de Oncologia dos Açores.
21.1.5 - Viaturas do Serviço Regional de Saúde:	Aquisição de viaturas para a Unidade de Saúde da Ilha do Pico, Centro de Saúde da Horta, Hospital da Horta e Centro de Saúde do Nordeste.
21.1.7 - Emergência Médica:	Heliporto da Calheta, Jornadas médicas e reforço da formação profissional em emergência médica.

21.2 Actualização Profissional

Acção	Conteúdo
21.2.1 - Actualização de Profissionais de Saúde:	Formação profissional na Região Autónoma dos Açores.

21.3 Tecnologias da Informação na Saúde

Acção	Conteúdo
21.3.1 - Gestão do Serviço Regional de Saúde - Açores Região Digital:	Verba transferida para a SAUDAÇOR, S.A. Para cumprimento do contrato programa estabelecido com a Secretaria Regional dos Assuntos Sociais.
21.3.2 - Rede de Teleconsulta de Especialidade - Componente Regional:	Implementação, por parte da SAUDAÇOR, S.A., da rede de teleconsulta.
21.3.3 - Rede das Urgências – Componente Regional:	Implementação, por parte da SAUDAÇOR, S.A., da rede de urgências.
21.3.4 - Rede de Apoio a Doentes Crónicos na sua Residência – Componente Regional:	Implementação, por parte da SAUDAÇOR, S.A., da rede de apoio a doentes crónicos.

SEGURANÇA SOCIAL

Projecto 22.1 - Equipamentos de Apoio a Idosos - o ajuste de verbas neste projecto de apoio a idosos, foi motivado pela necessidade de proceder a alterações no projecto do lar de idosos do Corvo, de forma a cumprir a legislação em vigor sobre este tipo de equipamentos, por o valor da adjudicação ter sido ligeiramente superior ao inicialmente previsto e não prever o equipamento de cozinha. Este reforço foi efectuado em detrimento das acções relativas aos lares de idosos da Povoação, Madalena, Lajes das Flores e Calheta, os dois primeiros por não ter sido possível desenvolver o projecto e os outros por se ter optado por outras soluções. A verba prevista para a acção de carácter genérico, "criação, melhoramentos e apetrechamento de equipamentos de apoio a idosos", foi também utilizada para reforçar a acção do lar de idosos do Corvo.

Projecto 22.2 - Equipamentos de Apoio a Crianças e Jovens - a alteração de verbas neste projecto foi motivada pela adjudicação antecipada, da obra de construção da creche do Livramento, e pela conclusão rápida do projecto de remodelação do Lar Bernardo Manuel Silveira Estrela.

Este reforço foi efectuado com contrapartida do previsto para as acções de creche e jardim da Confederação Operária Terceirense, cujo processo de concurso público demorou mais do que o previsto atrasando o início da obra, e pelo atraso na elaboração dos projectos das acções "estrutura de apoio a deficientes na Terceira", "centro ocupacional de deficientes no Nordeste", "edifício para actividades sociais na freguesia de Calhetas", "centro ocupacional de deficientes na Graciosa" e "convívio de idosos e creche no Pico da Pedra". A verba prevista na acção genérica "criação, melhoramentos, e apetrechamento de equipamentos de apoio à infância e juventude", foi também reforçar as dotações das acções acima indicadas.

A execução financeira dos investimentos do programa 22 Desenvolvimento do Sistema de Segurança Social - foi de 93,25%.

Neste programa estão incluídos o projecto 22.3 – Promoção da Igualdade de Oportunidades - que teve uma taxa de execução de 43,07%, e o projecto 22.4 - Prevenção das Toxicodependências - que teve uma taxa de execução de 76,61%. Estas baixas taxas de execução vieram influenciar negativamente a taxa global de execução. Não considerando estes dois projectos a taxa global de execução seria de 95,91%.

No ano de 2004, foi necessário proceder a uma revisão das verbas inicialmente previstas, em virtude do andamento dos investimentos, tendo sido efectuados alguns ajustes de verbas, privilegiando as acções cujos desenvolvimento foi mais célere do que o inicialmente previsto.

Segurança Social – Desagregação da Programação

Unidade: euro

Programas/Projectos	Dotação Inicial	Dotação Revista	Executado	%
	1	**2**	**3**	**4=3/2**
22. Desenvolvimento do Sistema de Solidariedade e Segurança Social				
22.1 Equipamentos de Apoio a Idosos.....	2 485 000	2 485 000	2 460 000	98,99
22.2 Equipamentos de Apoio à Infância e Juventude ..	1 220 000	1 220 000	1 120 000	91,80
22.3 Promoção da Igualdade de Oportunidades.....	50 000	50 000	21 535	43,07
22.4 Prevenção das Toxicodependências.....	500 000	500 000	383 057	76,61
22.5 Intervenção Específica em Rabo de Peixe – Solidariedade Social.....	885 000	885 000	808 500	91,36
TOTAL.....	**5 140 000**	**5 140 000**	**4 793 092**	**93,25**

Segurança Social – Desagregação por Ilha

Unid. Mil euro

Prog./Proj.	SMA	SMG	TER	GRA	SJO	PIC	FAI	FLO	COR	NDE	RAA
22. Desenvolvimento do Sistema de Solidariedade e Segurança Social											
P22.....	**985**	**2 329**	**100**	**475**	**25**			**25**	**450**	**405**	**4 793**
22.1.....	985	525		475	25				450		2 460
22.2.....		995	100					25			1 120
22.3.....										22	22
22.4.....										383	383
22.5.....		809									809
% por ilha	20,6	48,6	2,1	9,9	0,5			0,5	9,4	8,4	100,0

22. DESENVOLVIMENTO DO SISTEMA DE SOLIDARIEDADE E SEGURANÇA SOCIAL

22.1 Equipamentos de Apoio a Idosos (comparticipação regional)

Acção	Conteúdo
22.1.1 - Rem. e Adap. do Edifício a Centro Comunit. da Sta. Casa da Misericórdia de Vila do Porto:	Concedidos apoios financeiros para a obra de remodelação, adaptação e ampliação de edifício da Santa Casa da Misericórdia de Vila do Porto, iniciada em Junho de 2003 a lar de idosos com capacidade para 28 camas. A obra foi iniciada em Julho de 2003, encontrando-se concluída, embora ainda não tenha sido fechada a conta da obra.
22.1.4 - Remodelação de Prédios para Lar de Idosos/ S. C. Misericórdia da Praia da Graciosa:	Concedidos apoios financeiros para a obra de remodelação, adaptação de edifícios para lar de idosos da Santa Casa da Misericórdia da Praia da Graciosa. A obra encontra-se também concluída, embora ainda não tenha sido fechada a conta da obra.
22.1.6 - Criação, Melhoramentos e Apetrechamento de Equip. Sociais de Apoio aos Idosos:	A verba inicialmente prevista foi utilizada para reforçar outras acções de investimento do mesmo projecto.
22.1.7 - Construção do Lar de Idosos – Sta. Casa da Misericórdia de Vila F. do Campo:	Concedidos apoios financeiros para o projecto e obra de remodelação, adaptação e ampliação de edifício do lar de idosos da Santa Casa da Misericórdia de Vila Franca.
22.1.8 - Criação de Residência de Apoio a Idosos no Corvo - Sta. Casa da Misericórdia de Vila do Corvo:	Concedidos apoios financeiros para a obra de construção do lar de idosos da Santa Casa da Misericórdia de Vila Nova do Corvo. A obra encontra-se praticamente concluída, decorrendo o processo de aquisição do equipamento.
22.1.9 - Remodelação do Lar de Idosos da Povoação - Sta. Casa da Misericórdia da Povoação:	Atendendo a que ainda não foi dado início ao projecto para esta remodelação, não foi necessário apoio para este investimento. A verba prevista foi necessária para reforçar outras acções do mesmo projecto.
22.1.10 - Criação de Lar de Idosos em Ponta Delgada - Sta. Casa da Misericórdia de Ponta Delgada:	Concedidos apoios financeiros para a obra de remodelação do 4º piso do edifício do antigo hospital de Ponta Delgada, da Santa Casa da Misericórdia de Ponta Delgada, para a criação de um lar de idosos. A obra encontra-se concluída.
22.1.11 - Criação de Lar de Idosos na Lagoa:	Concedidos apoios financeiros para a execução do projecto para a construção de um novo lar de idosos, da Santa Casa da Misericórdia de Santo António da Lagoa.

Acção	Conteúdo
22.1.12 - Criação de Lar de Idosos nas Lajes das Flores -Sta. Casa da Misericórdia das Lajes das Flores:	Atendendo a que se optou pela criação de um lar de idosos em edifício cedido pela Câmara Municipal, não foi necessário apoio para este investimento, ficando para uma fase posterior a construção de uma nova unidade de apoio a idosos. A verba prevista foi utilizada para reforçar outras acções do mesmo projecto.
22.1.13 - Remodelação do Edifício da Sta. Casa da Misericórdia da Calheta - Componente Regional:	Concedidos apoios financeiros para a obra de recuperação e remodelação do edifício da Santa Casa da Misericórdia, para convívio de idosos, formação e sede da Santa Casa. Recentemente, após visita a São Jorge, contactos com a Sta. Casa da Misericórdia e avaliação técnica, foi acordado a criação de um centro de actividades ocupacionais para deficientes, equipamento social este de extrema necessidade naquele Concelho.
22.1.14 - Remod. e Ampl. Lar de Idosos da Madalena - Sta. Casa da Misericórdia da Madalena do Pico:	Não foi possível concluir o projecto da ampliação e remodelação do edifício, encontrando-se o mesmo a ser alterado após parecer técnico, pelo que não foi necessário a utilização da verba prevista, a qual foi utilizada para reforçar outras acções do mesmo projecto.
22.1.15 - Criação de Lar de Idosos na Calheta - Sta. Casa da Misericórdia da Calheta:	Atendendo a que a Santa Casa da Misericórdia vai ter que ceder o terreno para o Heliporto, inviabilizando a construção de um lar de idosos naquele local, não foi necessário apoio financeiro, encontrando-se em estudo uma outra localização. A verba prevista foi utilizada para reforçar outras acções do mesmo projecto.
22.1.16 - Criação de Lar de Idosos nas Lajes do Pico - Sta. Casa da Misericórdia das Lajes do Pico:	Atendendo a que a Santa Casa da Misericórdia recebeu por doação um prédio que poderá ser utilizado para a criação de um lar de idosos, não foi utilizado a verba prevista. Encontra-se em estudo a recuperação e ampliação daquele edifício em substituição da construção de uma nova estrutura.

22.2 Equipamentos de Apoio à Infância e Juventude (comparticipação regional)

Acção	Conteúdo
22.2.3 - Criação de Creche do Patronato em Ponta Delgada:	Concedidos apoios financeiros para a obra de construção de edifício para creche e ATL do Patronato de São Miguel. A obra encontra-se concluída.
22.2.4 - Construção de Edifício para Creche - Assoc. de S. João de Deus – P. Delgada:	Concedidos apoios financeiros para a execução do projecto para construção de um novo edifício para a creche da Associação de São João de Deus, em Ponta Delgada. Está em execução o projecto.

Acção	Conteúdo
22.2.5 - Criação de uma Creche na Freguesia do Livramento:	Concedidos apoios financeiros para a obra de construção de uma creche na Freguesia do Livramento, do Centro Social e Paroquial do Livramento. A obra encontra-se em fase de conclusão.
22.2.6 - Construção de Estrutura de Apoio a Deficientes na Terceira – Associação Cristã da Mocidade:	Atendendo a que se encontra em estudo uma remodelação do projecto, de forma a criar uma estrutura mais pequena, para apoiar apenas os utentes do Concelho de Angra, não foi utilizado a verba prevista. A mesma foi utilizada para reforçar outras acções do mesmo projecto.
22.2.10 - Construção de Edifício para Creche nas Lajes das Flores – C. do Povo das Lajes:	Concedidos apoios financeiros para o projecto da creche da Casa do Povo. O projecto deverá estar concluído no final do 1º semestre de 2005.
22.2.11 - Criação, Melhor. e Apetrechamento de Equip. Sociais de Apoio à Infância e Juventude:	A verba inicialmente prevista foi utilizada para reforçar outras acções de investimento do mesmo projecto.
22.2.12 - Instalação do Centro Ocupacional de Deficientes - Sta. Casa da Misericórdia de Vila do Porto:	Atendendo a que, por decisão do Conselho do Governo, o edifício pertença da Região, e que se previa remodelar para a instalação do centro de actividades ocupacionais, foi cedido a outra instituição, não foi utilizado a verba prevista.
22.2.13 - Criação de Centro Ocupacional de Deficientes no Nordeste – Associação Amizade 2000:	Concedidos apoios financeiros para o projecto do centro de actividades ocupacionais da Associação. O projecto encontra-se concluído, prevendo-se o início da obra durante o ano de 2005.
22.2.14 - Remodelação do Edifício Bernardo Manuel Silveira Estrela, Ribeira Grande, para instalação de creche:	Concedidos apoios financeiros para a obra de remodelação e adaptação do edifício para a instalação de uma creche, jardim de infância e atelier de tempos livres. A obra encontra-se concluída, embora ainda não tenham sido encerradas as contas da obra.
22.2.15 - Remodelação e Ampliação de Edifício para Creche e Jardim de Infância - Confederação Operária Terceirense:	Concedidos apoios financeiros para a obra de remodelação e adaptação do edifício para a instalação de uma creche e jardim de infância. A obra, objecto de concurso público, encontra-se adjudicada.
22.2.16 - Construção de Edifício para Actividades Sociais e Serviços na Freguesia de Calhetas:	Atendendo a que continua a aguarda-se a execução do projecto por parte das instituições locais, não foi utilizado a verba prevista. A mesma foi utilizada para reforçar outras acções do mesmo projecto.

Acção	Conteúdo
22.2.17 - Construção de Edifício para Centro Ocupacional de Deficientes – Sta. Casa da Misericórdia de Sta. Cruz da Graciosa:	Atendendo a que era prematuro dar início a um projecto cujo investimento não estava previsto no prazo do actual Plano de Médio Prazo, não foi utilizado a verba prevista. Foi encontrado um espaço de aluguer que permite uma boa instalação do actual centro ocupacional de deficientes, que se encontrava a funcionar em instalações precárias. A verba prevista foi utilizada para reforçar outras acções do mesmo projecto.
22.2.19 - Construção de Edifício para Convívio de Idosos, ATL e Creche no Pico da Pedra:	Atendendo a que era prematuro concluir o projecto em 2004, para uma obra que apenas poderia ser iniciada, por questões orçamentais, no ano de 2006, não foi utilizada a verba prevista. O projecto será concluído em 2005, prevendo-se o início da obra em 2006. A verba prevista foi utilizada para reforçar outras acções do mesmo projecto.

22.3 Promoção da Igualdade de Oportunidades

Acção	Conteúdo
22.3.1 - Promoção da Igualdade de Oportunidades:	Concedidos apoios financeiros para despesas com acções de informação, divulgação e formação, etc.

22.4 Prevenção das Toxicodependências

Acção	Conteúdo
22.4.1 - Prevenção das Toxicodependências:	Concedidos subsídios a várias Instituições para acções de prevenção da toxicodependência, divulgação de informação, despesas da Comissão de Dissuasão da Toxicodependência (gratificações, alojamentos e passagens), e outras despesas com técnicos que se deslocaram para as acções de formação e divulgação.

22.5 Intervenção Específica em Rabo de Peixe – Solidariedade Social

Acção	Conteúdo
22.5.1 - Criação de Centro de Apoio a Crianças e Jovens emRabo de Peixe:	Foram concedidos apoios financeiros à Casa do Povo para a construção do centro de apoio à criança. A obra encontra-se concluída.

PROTECÇÃO CIVIL

As principais acções desenvolvidas no Programa Protecção Civil foram:

- Concluiu-se o pagamento relativo à aquisição de 10 Ambulâncias de Socorro;
- Procedeu-se à aquisição de 2 viaturas Ligeiras de Emergência, destinadas aos Inspectores Coordenadores do SRPCBA;
- Adquiriram-se 12 rádios de comunicações a instalar nas ambulâncias de socorro e nas viaturas de emergência;
- Efectuaram-se reparações em 20 viaturas do Serviço de Saúde e do Serviço de Combate a Incêndios;
- Adquiriu-se diverso equipamento de protecção individual e fardamento para os CB's da RAA;
- Continuou-se o financiamento da obra de construção do novo Quartel da AHBV's da Ribeira Grande;
- Continuou-se o financiamento da obra de construção das instalações da ABV's da Madalena;
- Apoiou-se na beneficiação e reparação de 8 Quartéis de Bombeiros;
- Executaram-se diversos trabalhos no Centro de Formação de Protecção Civil e Bombeiros, designadamente fornecimento e construção de um pré-fabricado de apoio ao Centro, bem como a instalação de plataformas metálicas, gás e electricidade;
- Concluiu-se a obra de construção do Anexo ao Quartel de Bombeiros da AHBV's da ilha Graciosa;
- Deu-se início à construção do Anexo ao Quartel de Bombeiros da AHBV's da Calheta;
- Levaram-se a efeito diversas Acções de Formação para Bombeiros, nomeadamente para novos elementos do quadro de Comando; Formação na área de Salvamento e desencarceramento e curso de promoção para Bombeiros.
- Realizou-se um Curso de Técnicas de Emergência Médica para TAS's; Realizaram-se 5 Cursos Básicos de Socorrismo para TAT's; 4 recertificações de TAS's; 1 Curso de Formação Pedagógia de Formadores; 5 Cursos Básicos de Protecção Civil e Primeiros Socorros; 7 Cursos Básicos de Primeiros Socorros; 1 Curso Avançado de Metodologias a Adoptar em Vistorias; 2 Cursos de Condução Todo-o-Terreno; 1 Curso de Difusão de Informação em Gestão de Crises.
- Assinalou-se o Dia Mundial da Protecção Civil com a realização de um Exercício de Gabinete em Ponta Delgada envolvendo todos os Corpos de Bombeiros da Ilha de São Miguel e a Universidade dos Açores.
- Assinalou-se o Dia Mundial da Criança em colaboração com as áreas Escolares de Angra do Heroísmo e Praia da Vitória.

- Cumpriram-se os Protocolos com a Universidade dos Açores e com a Cruz Vermelha Portuguesa.
- Cumpriu-se o Protocolo de Manutenção da Rede de Telecomunicações com a empresa GlobalEda.
- Procedeu-se à aquisição de algum equipamento para socorro imediato.
- Início dos procedimentos do Projecto Salvamento na Orla Costeira.

A execução financeira do programa foi plenamente concretizada, verificando-se como desvio ao previsto, o início da obra de construção do Anexo ao Quartel de Bombeiros da Calheta.

Protecção Civil – Desagregação da Programação

Unidade: euro

Programas/Projectos	Dotação Inicial	Dotação Revista	Executado	%
	1	**2**	**3**	**4=3/2**
23. Protecção Civil				
23.1 Aquisição/reparação de viaturas para os CB's.....	804 159	804 159	804 159	100,00
23.2 Construção/remodelação de infra-estruturas e equipamentos para os CB's	3 846 875	3 846 875	3 846 874	100,00
23.3 Formação e informação.....	403 981	403 981	403 981	100,00
23.4 Serviço regional de protecção civil	618 078	618 078	618 078	100,00
TOTAL.....	**5 673 093**	**5 673 093**	**5 673 092**	**100,00**

Protecção Civil – Desagregação por Ilha

Unid. Mil euro

Prog./Proj.	SMA	SMG	TER	GRA	SJO	PIC	FAI	FLO	COR	NDE	RAA
23. Protecção Civil											
P23.....		**2 794**	**15**	**52**	**52**	**845**				**1 915**	**5 673**
23.1.....										804	804
23.2.....		2 794		52	52	845				104	3 847
23.3.....			15							389	404
23.4.....										618	618
% por ilha		49,3	0,3	0,9	0,9	14,9				33,7	100,0

23. PROTECÇÃO CIVIL

23.1 Aquisição/Reparação de Viaturas para os CB´s

Acção	Conteúdo
23.1.2 - Prontos-Socorros-Médios:	Aquisição de 2 viaturas de emergência.
23.1.4 - Ambulâncias de Socorro:	Concluiu-se o pagamento relativo à aquisição de 10 ambulâncias de socorro e adquiriram-se 12 rádios de comunicações.
23.1.5 - Reparação de Viaturas dos CB's:	Efectuaram-se reparações em 20 viaturas do Serviço de Saúde e do Serviço de Combate a Incêndios.
23.1.6 - Aquisição de Equipamento, Fardamento e Mobiliário para AHBV:	Adquiriu-se diverso equipamento de protecção individual e fardamento.

23.2 Construção/Remodelação de Infra-estruturas e Equipamentos dos CB´s

Acção	Conteúdo
23.2.1 - Construção do Quartel da AHBV's da Ribeira Grande:	Continuação do financiamento da obra do Quartel da AHBV's da Ribeira Grande.
23.2.3 - Beneficiação e Ampliação do Quartel da AHBV's da Madalena:	Continuação do financiamento da obra do Quartel da ABV's da Madalena.
23.2.4 - Construção de Anexos:	Concluiu-se a construção do Anexo ao Quartel da AHBV's da Ilha Graciosa. Deu-se início à construção do Anexo ao Quartel da AHBV's da Calheta.
23.2.5 - Beneficiação e Reparação de Quartéis das AHBV's:	Apoiou-se na beneficiação e reparação de 8 Quartéis de Bombeiros.
23.2.6 - Escola de Formação de BV's/PC:	Executaram-se diversos trabalhos, designadamente fornecimento e construção de um pré-fabricado de apoio ao Centro; instalação de plataformas metálicas; gás e electricidade.

23.3 Formação e Informação

Acção	Conteúdo
23.3.1 - Equipamento de Vigilância Sismo-Vulcânica:	Cumpriu-se o Protocolo com a Universidade dos Açores.
23.3.2 - Apoios a Diversas Entidades:	Cumpriu-se o Protocolo com a Cruz Vermelha Portuguesa, em Angra do Heroísmo.
23.3.3 - Estudos de Carácter Científico e Elaboração de Cartas de Risco:	Cumpriu-se o Protocolo com a Universidade dos Açores.
23.3.4 - Execução do Protocolo com a Universidade dos Açores:	Cumpriu-se o Protocolo com a Universidade dos Açores.

Acção	Conteúdo
23.3.5 - Formação Profissional ao Nível da Protecção Civil:	Cursos de formação aos funcionários do SRPCBA.
23.3.6 - Informação, Formação e Sensibilização da População:	Continuação do Projecto "Idoso e Criança em Segurança" e feitura da brochura "Protecção Civil em Casa".
23.3.7 - Formação Profissional de Bombeiros:	Realizaram-se cursos de "Técnicas de Emergência Médica para TAS's, Cursos Básicos de Socorro para TAS's, Recertificações de TAS's, Formação Pedagógica de Formadores, Cursos Básicos de Protecção Civil e Primeiros Socorros e outros.
23.3.8 - Açores - Região Digital:	Aquisição de equipamento informático.

23.4 Serviço Regional de Protecção Civil

Acção	Conteúdo
23.4.1 - Meios e Recursos do SRPCA:	Aquisição de rádios e sacos para cadáveres.
23.4.2 - Radiocomunicações de Emergência do SRPCA/IRBA:	Cumpriu-se o Protocolo de Manutenção da Rede de Telecomunicações com a GLOBALEDA.
23.4.4 - Meios e Recursos do SRPCA – Equipamentos para Socorro Imediato:	Procedeu-se à aquisição de algum equipamento para socorro imediato.
23.4.5 - Salvamento na Orla Costeira:	O Projecto foi iniciado em Julho de 2004, estando a sua conclusão prevista para Julho 2006; Em 2004 foi transferido para este Serviço a totalidade da verba prevista tendo-se iniciado todos os procedimentos conducentes aos objectivos do Projecto SAMARCAM, nomeadamente as acções de formação, a aquisição de equipamentos de mergulho autónomo bem como as embarcações que irão dotar os CB's da RAA.

AMBIENTE

No ano de 2004 registou-se uma execução ainda mais satisfatória que a de 2003, o que se reflectiu num aumento de cerca de 3,5 milhões de euros no investimento, que representa um crescimento próximo dos 50%.

No Projecto 24.1 - Recursos Hídricos - há a destacar: Arranque e conclusão da empreitada de reconstrução de pontões na Grota do Barril e Grota do Cascalho - Rocha da Relva; Acordo de Cooperação Técnica e Financeira com JF St.º António (S. Miguel) destinado a comparticipar os custos inerentes à realização das obras de correcção hidráulica na zona da Mãe de Deus; Contrato ARAAL de colaboração com a CM Lagoa no âmbito da Empreitada de Regularização do Leito do Regato da Refuga, Santa Cruz, Lagoa - 3ª Fase"; Continuação do estudo Cianobactérias e toxicidade da Lagoa das Furnas; as actividades no âmbito da fiscalização e conservação de ribeiras e de correcção de leitos e taludes; os apoios concedidos às juntas de freguesia para limpeza e conservação de ribeiras; Arranque da empreitada de execução de obras na bacia hidrográfica da Lagoa do Caldeirão (Corvo); Contrato ARAAL com CM Povoação para construção de muros de suporte na Ribeira do Salto; a conclusão da Empreitada de intervenção integrada no leito e margens da Ribeira de Santiago; a continuação dos trabalhos no âmbito do projecto Interreg IIIB - AQUAMAC; o arranque do procedimento para a empreitada no leito e margem esquerda da Foz da Ribeira Grande; o arranque e conclusão da empreitada de construção do caminho alternativo à Vala das Sete Cidades.

No Projecto 24.2 - Valorização da Qualidade Ambiental - há a destacar: todas as actividades relacionadas com o Controlo da Qualidade Ambiental, nomeadamente a continuação do esforço de desenvolvimento de uma estratégia integrada de gestão de resíduos (adjudicação e arranque dos trabalhos de elaboração do PERIEA, despesas com o transporte de resíduos para posterior valorização, arranque do procedimento para a revisão do PERSUA, entre outros), a continuação das acções de controlo de qualidade das águas balneares, a adjudicação do procedimento para aquisição de uma Estação de medição da Qualidade do Ar, a conclusão da Empreitada de Requalificação Ambiental das Áreas adjacentes ao Aeroporto de Santa Maria, a implementação do regime legal de poluição sonora (em parceria com as Câmaras Municipais), bem como a edição e publicação do Relatório de Estado do Ambiente 2003; as actividades no âmbito da Conservação da Natureza, nomeadamente a sinalização da Rede Regional de Áreas Protegidas, a conclusão de diversas empreitadas de requalificação em áreas protegidas (Ilhéu de Vila Franca, Caldeira Velha), o arranque de empreitadas de requalificação em áreas protegidas (Vinha do Pico, Monte da Guia, Montanha do Pico, Vulcão dos

Capelinhos, Gruta das Torres , entre outros), os gastos relacionados com a estrutura de gestão da Paisagem Protegida da Vinha do Pico e respectiva promoção da candidatura a património da humanidade, as actividades no âmbito da Gestão da Rede Natura 2000, nomeadamente a conclusão dos trabalhos do Plano de Gestão da RN2000 - áreas terrestres e continuação dos trabalhos nas áreas marinhas, a realização de encontros de parceria (XII Encontro Vigilantes Natureza e XI Simpósio Internacional de Vulcanoespeleologia), o arranque do projecto Life de conservação do Priolo; a continuação dos projectos Interreg INDICE, ATLANTICO, OGAMP, GESENP-MAC, TOURMAC, BASEMAC e MWSUDOE.

No Projecto 24.3 - Ordenamento do Território há a destacar: conclusão dos trabalhos dos POBH das Furnas e Sete Cidades, a conclusão dos trabalhos de elaboração dos POOC's da Terceira, S. Miguel - Costa Norte, S. Jorge; a conclusão de empreitadas de protecção da orla costeira: St.ª Cruz das Flores, S. Lourenço e Praia Formosa (St.ª Maria), Lajes do Pico, Fenais e Falésia ER 1-2.ª (Graciosa) e Relvinha (Lagoa - S. Miguel); continuação dos trabalhos de elaboração do PROTA II; continuação dos trabalhos no âmbito dos projectos Interreg IIIB GESTURIS E PAISAGEM.

No Projecto 24.4 – Formação e Promoção Ambiental, há a destacar: continuação do esforço de promoção e desenvolvimento da participação pública, através da dinamização de programas de informação, sensibilização e promoção ambientais; apoio aos Planos de Actividades de diversas ONGA's; organização do VII EREA; conclusão da empreitada do edifício sede dos Serviços de Promoção Ambiental.

No Projecto 24.5 - Intervenção Específica em Rabo de Peixe há a destacar a continuação dos investimentos em formação e sensibilização ambientais, através do estabelecimento de parcerias com entidades locais.

A execução financeira do ano de 2004, foi totalmente satisfatória. Tendo-se verificado um acréscimo nas dotações do Plano face à dotação corrigida de 2003 superior a 37%, a Secretaria Regional do Ambiente e do Mar, desenvolveu esforços no sentido de avançar com todos os investimentos previstos. Assim passou-se de um nível de execução de 91%, em 2003 correspondente a aproximadamente 7,1 milhões de euros, para uma execução de 99%, a que correspondeu um investimento real próximo dos 10,6 milhões de euros. Neste Programa, todos os Projectos apresentaram taxas de execução elevadas, bem próximo dos 100%, pelo que não houve acções que ficassem com saldos significativos.

Ambiente – Desagregação da Programação

Unidade: euro

Programas/Projectos	Dotação Inicial	Dotação Revista	Executado	%
	1	**2**	**3**	**4=3/2**
24. Qualidade Ambiental				
24.1 Recursos Hídricos	2 788 806	2 461 448	2 447 993	99,45
24.2 Valorização da Qualidade Ambiental	3 981 323	4 442 564	4 357 326	98,08
24.3 Ordenamento do Território	3 212 288	2 841 631	2 834 780	99,76
24.4 Formação e Promoção Ambiental	635 579	878 970	836 059	95,12
24.5 Intervenção Específica em Rabo de Peixe - Ambiente	84 796	78 179	78 082	99,88
TOTAL	**10 702 792**	**10 702 792**	**10 554 241**	**98,61**

Ambiente – Desagregação por Ilha

Unid. Mil euro

Prog./Proj.	**SMA**	**SMG**	**TER**	**GRA**	**SJO**	**PIC**	**FAI**	**FLO**	**COR**	**NDE**	**RAA**
24. Qualidade Ambiental											
P24	**513**	**3 777**	**628**	**268**	**266**	**1 383**	**1 131**	**380**	**40**	**2 168**	**10 554**
24.1	15	2 182	96		15	26	25	61	..	27	2 448
24.2	113	696	93	4	107	720	934	30	16	1 644	4 357
24.3	373	746	212	238	126	624	59	224		233	2 835
24.4	12	75	227	25	18	13	113	65	24	264	836
24.5		78									78
% por ilha	4,9	35,8	6,0	2,5	2,5	13,1	10,7	3,6	0,4	20,5	100,0

24. QUALIDADE AMBIENTAL

24.1 Recursos Hídricos

Acção	Conteúdo
24.1.1 - Qualidade e Quantidade de Água (interiores e costeiras):	Análises físico-químicas de águas residuais de unidades industriais (Terceira, S. Jorge). Aquisição de prestação de serviços para elaboração de relatório técnico sobre a qualidade das águas da Lagoa das Furnas.
24.1.2 - Avaliação e Monotorização de Recursos - Fiscalização e monitorização com laboratório móvel:	Aquisição de equipamento e material diverso para o Laboratório Móvel.
24.1.3 - Definição de Zonas de Extracção Marinha:	Continuação do estudo de levantamento das areias submergidas - gemas.
24.1.4 - Levantamentos Batimétricos e Topográficos:	Durante o ano de 2004 não houve necessidade de proceder a quaisquer levantamentos batimétricos ou topográficos, no âmbito da presente acção.
24.1.5 - Manutenção de Postos Udométricos e Hidrométricos:	Despesas de manutenção dos postos udométricos e hidrométricos.
24.1.6 - Plano Regional da Água:	Aquisição de prestação de serviços para instauração/ /resolução de contra-ordenações, no âmbito do Domínio Público Marítimo e Domínio Hídrico. Realização de reunião do Conselho Nacional da Água.
24.1.7 - Plano de Ilha de Recursos Hídricos:	Despesas com técnicos para acompanhamento das questões relacionadas com os recursos hídricos.
24.1.8 - Ordenamento de Bacias Hidrográficas - Ribeira do Salto Inglesa:	A presente acção foi concluída em 2003.
24.1.9 – Ordenamento de Bacias Hidrográficas - Furnas, Povoação e Faial da Terra	Despesas relacionadas com o arejamento e combate à eutrofização da Lagoa das Furnas.
24.1.10 - Protecção e Intervenções em Lagoas – PORAL:	Continuação do Estudo Cianobactérias e toxicidade da Lagoa das Furnas. Despesas relacionadas com o arejamento e combate à eutrofização das Lagoas das Furnas e Sete Cidades.
24.1.11 - Ceifeira de Macrófitas Flutuantes (Sete Cidades):	Despesas relacionadas com a ceifeira aquática.
24.1.12 - Protecção e Intervenções em Lagoas - Projectos e Contratos:	Actividades relacionadas com o grupo de trabalho de Biomanipulação e Reabilitação das Lagoas.

Acção	Conteúdo
24.1.13 - Desobstrução e Limpeza de Ribeiras - Fiscalização e Conservação:	Execução de pequenas empreitadas de conservação de ribeiras (São Miguel: Ribeira da Crancha, Ribeira da Conceição, Rib. Quente (em parceria com a SRHE), Ribeira dos Silvados, Grota da Furna, Ribeira Salto Preto, Sanguinhal - Furnas, Grota Patacho, Grota Mosteiros, Grota Galega; Terceira: Ribeiras dos Oito, Doze e Dez; Faial: Ribeira da Conceição), bem como de protecção de moradias situadas junto de ribeiras em zonas de risco. Despesas com a aquisição e manutenção de equipamento e materiais para suporte às acções de fiscalização e conservação. Despesas com técnicos para acompanhamento das questões relacionadas com a fiscalização e conservação de ribeiras. Continuação da prestação de serviços relacionada com Projecto Piloto na Ribeira da Agualva - Terceira. Protocolos com Juntas de Freguesia para conservação de ribeiras: Terceira - S. Bartolomeu dos Regatos, S. Sebastião; Pico: Santo Amaro, S. Roque.
24.1.14 - Desobstrução e Limpeza de Ribeiras - Correcção de leitos, taludes:	Realização de pequenas empreitadas de correcção de leitos e taludes e dessassoreamento de ribeiras (São Miguel - Vala dos Moinhos, Ribeira Barrosa, Caldeira Velha, S. Pedro, Ribeira do Purgar, Lajes/Monizes, Coucinho, Ribeira do Picheleiro, Ribeira Bispos, Grota St.º António, Ribeira Quenturas, Ribeira Silvado, Grota S. Pedro, Ribeira Santiago, Ribeira Faial da Terra, Ribeira Seca, Ribeira dos Pelames, Grota João Bom, Grota do Morro - Capelas; Flores - Ribeira Grande, Ponta Ruiva, Ribeira do Cascalho; Terceira - Altares, Ribeira do Mouro; Faial - Ribeira Espalhafatos, Grota de Pedro Miguel). Protecção de moradias situadas junto de ribeiras em zonas de risco.
24.1.15 - Desobstrução e Limpeza de Ribeiras - Cooperação com Juntas de Freguesia:	Protocolos com Juntas de Freguesia para limpeza e conservação de ribeiras: São Miguel - Santo António, Furnas, Porto Formoso e Água de Pau; Faial - Castelo Branco.
24.1.16 - Programa Regional de Protecção das Origens da Água:	Realização de estudos no âmbito da gestão e monitorização dos recursos hídricos.
24.1.17 - Protecção e Intervenções em Lagoas - Caldeirão (Corvo):	Arranque da Empreitada na Bacia Hidrográfica da Lagoa do Caldeirão ilha do Corvo.
24.1.19 - Plano Integrado de Abastecimento de Água, Drenagem e Águas Residuais:	Aquisição de prestação de serviços para apoio e acompanhamento dos Processos de Licenciamento de águas residuais.
24.1.24 - Bairro Caridade - ARAAL CM Povoação:	Contrato ARAAL com CM Povoação para construção de muros de suporte na Ribeira do Salto.
24.1.25 - Regularização Grota Passal – Aumento Secção Vazão c/ ER – Faial Terra:	Conclusão dos pagamentos relativos à empreitada de regularização da Grota do Passal - Faial da Terra.

Acção	Conteúdo
24.1.26 - Intervenção Integrada Leito e Margens Ribeira Santiago:	Conclusão da empreitada de intervenção integrada no leito e margens da Ribeira de Santiago.
24.1.27 - Cooperação com Madeira e Canárias: Projecto AQUAMAC:	Continuação dos trabalhos no âmbito do projecto Interreg AQUAMAC, que visa a promoção da gestão e monitorização dos recursos hídricos.
24.1.28 - Intervenção Integrada no Leito e Margem Esquerda da Foz da Ribeira Grande:	Arranque do concurso para adjudicação da empreitada no leito e margem esquerda da Foz da Ribeira Grande.
24.1.29 - Reconstrução de Pontões na Grota do Barril e Grota do Cascalho – Rocha da Relva:	Arranque e conclusão da referida empreitada na Rocha da Relva.
24.1.30 - Caminho Alternativo à Vala das Sete Cidades:	Arranque e conclusão da empreitada de construção do Caminho Alternativo à Vala das Sete Cidades.
24.1.31 - Reestruturação Redes Monitorização Recursos Hídricos S. Miguel e Sta. Maria:	Aquisição de prestação de serviços para apoio e acompanhamento do procedimento para "Fornecimento e Instalação de Equipamentos no âmbito da reestruturação das redes de monotorização dos recursos hídricos nas ilhas de S. Miguel e de Santa Maria". Arranque do respectivo procedimento.
24.1.32 - Regato da Refuga - ARAAL CM Lagoa:	Contrato ARAAL de colaboração com a Câmara Municipal da Lagoa no âmbito da Empreitada de Regularização do Leito do Regato da Refuga, Santa Cruz, Lagoa - 3ª Fase.

24.2 Valorização da Qualidade Ambiental

Acção	Conteúdo
24.2.1 – Conservação da Natureza:	Inventariação e monitorização da biodiversidade da fauna e flora. Estabelecimento de parcerias no âmbito da gestão da biodiversidade regional e reabilitação de habitats de interesse para a conservação dos recursos naturais. Reforço do equipamento de apoio aos Vigilantes da Natureza. Aquisição de prestação de serviços para elaboração do Livro de Áreas Protegidas dos Açores. Aquisição de espólio geológico de amostras de minerais e rochas. Lançamento da Campanha de sensibilização SOS Cagarro e edição de diverso material promocional no âmbito da conservação da natureza. Organização e realização do XII Encontro Nacional Vigilantes Natureza. Aquisição de prestações de serviços para apoio às actividades no âmbito da conservação da natureza. Organização do Prémio Luís Monteiro. Arranque da execução do Plano Regional de Irradicação e Controlo de Espécies Invasoras.

Acção	Conteúdo
24.2.2 – Controlo da Qualidade Ambiental:	Elaboração e edição do Relatório de Estado Ambiente 2003. Comparticipação do investimento no âmbito do projecto Interreg III B - Cartograf (em parceria com a SRHE). Aquisição de prestações de serviços para apoio às actividades no âmbito do controlo da qualidade ambiental. Conclusão do PAGIR (Plano de Acção de Gestão Integrada de Resíduos).
24.2.3 - Gestão de Áreas Protegidas:	Intervenções em diversas áreas protegidas para requalificação e gestão de habitats, bem como dinamização do processo de identificação e classificação novas zonas a integrar na Rede Regional de Áreas Protegidas: adjudicação da aquisição de sinalética para a Rede Regional de Áreas Protegidas e respectiva montagem; adjudicação de prestação de serviços para elaboração de Sistema Informação Geográfica de Áreas Protegidas dos Açores; edição de material promocional relacionado com a Rede Regional de Áreas Protegidas; conclusão das Empreitadas de requalificação ambiental no Ilhéu de Vila Franca do Campo; adjudicação e arranque da empreitada de construção de Casa de apoio à visitação da Gruta das Torres; adjudicação de prestação de serviços no âmbito do Projecto Geodiva - Geodiversidade das áreas protegidas dos Açores; execução de pequena empreitada para construção de vedação nas Furnas do Enxofre (Terceira). Organização e realização do XI Simpósio Internacional de Vulcanoespeleologia.
24.2.4 - Vigilância Integrada da Qualidade do Ambiente:	Continuação dos esforços de caracterização, controlo e fiscalização das actividades poluidoras ao nível do Ar e do Ruído. Acompanhamento dos processos de avaliação/estudo de impacte ambiental. Promoção da cooperação dos agentes com competências na qualidade do ambiente. Adjudicação do procedimento para aquisição de uma Estação de medição da qualidade do Ar (Faial).
24.2.5 - Gestão da Rede Natura 2000:	Conclusão dos trabalhos de elaboração do Plano de Gestão da Rede Natura 2000 - áreas terrestres. Continuação dos trabalhos de elaboração do Plano de Gestão de Sítios Marinhos seleccionados. Edição de material promocional relacionado com a Rede Natura 2000.
24.2.6 - Rede de Jardins Botânicos:	Continuação das acções de manutenção do Jardim Botânico do Faial. Aquisição de equipamento diverso para acções de conservação. Edição de material e sinalética promocional. Conclusão da empreitada de remodelação e beneficiação do Jardim Botânico. Execução de pequena empreitada no acesso ao Jardim Botânico - núcleo de Pedro Miguel (Faial).
24.2.7 - Rede de Monitorização, Informação e Gestão Ambiental – Açores Região Digital:	Conclusão da prestação de serviços para definição de um programa informático, constituído por vários módulos, para gestão técnica ambiental. Aquisição de hardware e software informático e de redes, no âmbito da implementação do Plano Director de Informática. Custos de comunicação da rede.

Acção	Conteúdo
24.2.8 - Cooperação com Madeira e Canárias: Projecto ÍNDICE:	Continuação dos trabalhos previsto no âmbito do projecto Interreg III B - INDICE, nomeadamente a continuação da elaboração da Estratégia Regional de Desenvolvimento Sustentável, bem como a participação nas reuniões de parceira do projecto.
24.2.9 - Cooperação com Madeira e Canárias: Projecto ATLÂNTICO:	Continuação dos trabalhos previstos no âmbito do projecto Interreg III B - ATLANTICO, nomeadamente representação nos encontros de parceria do projecto, bem como adjudicação e arranque dos trabalhos de elaboração da base de dados de biodiversidade.
24.2.10 - Cooperação com Madeira e Canárias: Projecto OGAMP:	Continuação dos trabalhos previstos no âmbito do projecto, nomeadamente representação nos encontros de parceria do projecto. Conclusão dos trabalhos de ordenamento e gestão de áreas marinhas protegidas, englobado no âmbito da execução do projecto Interreg III B - OGAMP.
24.2.11 - Cooperação com Madeira e Canárias: Projecto GESENP-MAC:	Continuação dos trabalhos previstos no âmbito do projecto Interreg III B - GESENP-MAC, nomeadamente representação nos encontros de parceria do projecto.
24.2.12 - Cooperação com Madeira e Canárias: Projecto TOURMAC:	Continuação dos trabalhos previstos no âmbito do projecto Interreg III B - TOURMAC, nomeadamente representação nos encontros de parceria do projecto.
24.2.13 - Cooperação com Madeira e Canárias: Projecto BASEMAC:	Continuação dos trabalhos previstos no âmbito do projecto Interreg III B - BASEMAC, nomeadamente aquisição de equipamento de conservação de material seminal de endemismos vegetais.
24.2.14 - Controlo da Qualidade das Águas Balneares:	Realização das acções anuais de controlo da qualidade das águas balneares.
24.2.15 - Ordenamento e Gestão da Paisagem Protegida de Interesse Regional (PPIR) da Vinha do Pico:	Edição de diversos materiais promocionais da Paisagem da Vinha do Pico, Património da UNESCO, nomeadamente a reedição do livro da candidatura. Despesas com o funcionamento do Gabinete Técnico de gestão da PPIR da Vinha do Pico. Continuação dos trabalhos de elaboração do Plano Especial de Ordenamento da PPIR da Vinha do Pico. Protocolo com a Junta de Freguesia da Criação Velha para conservação, manutenção e limpeza dos caminhos e canadas localizadas na zona do lagido da Criação Velha. Arranque do procedimento para execução da Empreitada de construção do Centro de Interpretação da PPIR da Vinha do Pico. Conclusão dos pagamentos relativos ao trabalho de recuperação do Moinho do Frade - Criação Velha (juntamente com o Núcleo de Escutas do Pico). Protocolo com Associação de Festas do Lagido para Requalificação da Vinha da Casa do Lagido.

Acção	Conteúdo
24.2.16 - Ordenamento e Gestão da Paisagem Protegida do Monte da Guia:	Continuação dos projectos de arquitectura no âmbito da Requalificação do espaço da Praia do Porto Pim - Centro Cultural e de Visitantes, Fábrica Velha da Baleia e Casa dos Dabney. Arranque da empreitada de construção de bar de apoio à praia de Porto Pim. Execução de pequenas empreitadas para arranjos exteriores na zona do Monte da Guia. Despesas diversas relacionadas com a gestão da paisagem protegida do Monte da Guia. Aquisição de prestações de serviços para apoio e controlo das actividades balneares. Realização de mais uma edição dos Encontros de Porto Pim.
24.2.17 - Plano de Intervenção na Reserva Natural da Montanha do Pico:	Conclusão do projecto de elaboração de Casa de Apoio à visitação da Montanha do Pico e arranque da referida empreitada. Protocolo com a Associação de Bombeiros Voluntários da Madalena no âmbito do controlo e apoio à visitação da Montanha do Pico.
24.2.18 - Gestão de Resíduos:	Despesas relacionadas com a exportação de resíduos (óleos usados, baterias, material electrónico, embalagens e sucata, entre outros), provenientes das ilhas de São Miguel, Terceira e Faial para o Continente. Protocolo com Fundação Gaspar Frutuoso para Gestão de resíduos laboratoriais. Realização da Campanha de sensibilização sobre Lixos Abandonados (edição e impressão de folhetos). Despesas relacionadas com as reuniões da Comissão Regional de Gestão de Embalagens e Resíduos de Embalagens (CRAGERE). Aquisição de prestação de serviços no âmbito da remoção de resíduos em Fajãs em S. Jorge.
24.2.19 - Plano Estratégico de Resíduos Industriais e Especiais dos Açores (PERIEA):	Arranque dos trabalhos de elaboração do PERIEA (entrega do Relatório de Progresso). Aquisição de prestação de serviços para apoio e acompanhamento da preparação do PERIEA.
24.2.20 - Requalificação Ambiental das Zonas Adjacentes ao Aeroporto de Santa Maria:	Conclusão dos trabalhos de requalificação ambiental das zonas adjacentes ao Aeroporto de Santa Maria (em parceria com diversas entidades, nomeadamente CMVP, Ana, SRHE e Governo Central).
24.2.21 - Implementação do Regime Legal de Poluição Sonora:	Despesas relacionadas com a formação de técnicos na área do ruído e medições acústicas.
24.2.22 - Projecto de Conservação do Priôlo - Pico da Vara:	Assinatura de protocolo com a SPEA (Sociedade Portuguesa para o Estudo das Aves) e pagamento da 1.ª Tranche relativa ao projecto LIFE de conservação do Priôlo - Pico da Pedra.
24.2.23 - Projecto de Cooperação para Inventariação, Avaliação, Monitorização e Gestão de Zonas Húmidas – INTERREG:	Início dos trabalhos relacionados com o projecto Interreg MWSUDOE, que visa dinamizar a inventariação, avaliação, monitorização e gestão de Zonas Húmidas, cujos trabalhos estão a ser aplicados na ilha de S. Jorge.

Acção	Conteúdo
24.2.24 - Ordenamento e Gestão da Reserva Florestal Natural Parcial do Vulcão dos Capelinhos:	Organização de evento para comemoração do Centenário do Farol dos Capelinhos. Conclusão do projecto e arranque da Empreitada de Reabilitação Estrutural do Farol dos Capelinhos. Arranque do projecto do Centro de Interpretação do Vulcão dos Capelinhos.
24.2.25 - Recuperação Paisagística da Caldeira Velha:	Conclusão da Empreitada de Requalificação Paisagística da Caldeira Velha. Construção de parque de estacionamento para apoio à visitação da Caldeira Velha (em parceria com a SRHE).

24.3 Ordenamento do Território

Acção	Conteúdo
24.3.1 – Ordenamento de Bacias Hidrográficas das Sete Cidades e Furnas:	Conclusão dos trabalhos de elaboração e discussão pública dos Planos de Ordenamento das Bacias Hidrográficas (POBH) das Furnas e Sete Cidades. Aquisição de prestação de serviços para acompanhamento dos POOC's. Realização do Seminário Biomanipulação e Reabilitação das Lagoas.
24.3.2 - Elaboração e Acompanhamento dos POOCs:	Aquisição de prestações de serviços para apoio e acompanhamento da preparação dos Planos Especiais de Ordenamento do Território. Despesas relacionadas com a discussão pública de POOC's.
24.3.3 - Sistema de Informação Geográfica – SIG:	Implementação de Sistema de Informação Geográfica (SIG) na sede da SRAM. Despesas relacionadas com a manutenção do actual SIG.
24.3.4 - Instrumentos de Gestão Territorial, incluindo os PMOT:	Aquisição de prestação de serviços para produção de pareceres e informação técnica nas áreas do ordenamento do território e urbanismo. Apoio à gestão e ordenamento territorial.
24.3.5 - Apoio à Gestão dos Concelhos sem PMOT:	Apoio técnico e especializado à gestão e ordenamento territorial, nomeadamente no apoio à preparação de PDM's e Planos de Pormenor.
24.3.6 - Relatórios sobre o Estado do Ordenamento do Território:	Conclusão dos pagamentos relacionados com a elaboração do REOT (Relatório do Estado do Ordenamento do Território dos Açores).
24.3.7 - Sistema de Informação sobre o Ordenamento do Território (internet):	Despesas com assistência técnica no âmbito da plataforma de SIG.
24.3.8 - Centro de Documentação e Formação Técnica:	Aquisição de material destinado ao centro de documentação e formação técnica.

Acção	Conteúdo
24.3.10 - Protecção da Orla Costeira de Santa Maria / Flores:	Conclusão da empreitada de protecção da orla costeira de Sta. Cruz das Flores. Conclusão das empreitadas de protecção da orla costeira em Santa Maria: S. Lourenço (em cooperação com a SRHE) e Praia Formosa.
24.3.11 - Protecção da Orla Costeira da Terceira:	Protocolo com Junta de Freguesia do Porto Martins no âmbito da prevenção da erosão marítima (1ª tranche); Conclusão dos trabalhos de elaboração, discussão pública e aprovação do POOC da Terceira.
24.3.12 - Ordenamento da Orla Costeira de S. Miguel:	Conclusão do projecto e aprovação do POOC (Plano Ordenamento Orla Costeira) de S. Miguel Costa Norte: Troço Feteiras-Fenais da Luz - Lomba S. Pedro.
24.3.13 - Protecção da Orla Costeira do Faial:	Protocolo com Junta de Freguesia do Capelo para Requalificação do Porto Comprido - 1.ª tranche.
24.3.14 - Protecção da Orla Costeira de São Jorge:	Conclusão dos trabalhos de elaboração do POOC de São Jorge. Execução da Empreitada de protecção da Orla Costeira junto ao Hotel - Largo do Arco - Velas.
24.3.15 - Protecção da Orla Costeira – Outras Intervenções:	Aquisição de prestação de serviços para identificação de áreas de risco na ilha do Pico.
24.3.16 - Caracterização e Identificação das Paisagens dos Açores:	A presente acção foi concluída em 2003.
24.3.17 - Revisão do PROTA I e Elaboração do PROTA II:	Continuação dos trabalhos de elaboração do PROTA II.
24.3.18 - Organização de Simpósio – Zonas Costeiras:	Apoio à realização do 3.º Simpósio Zonas Costeiras.
24.3.19 - Protecção da Orla Costeira das Lajes do Pico – Componente Regional (FEDER):	Conclusão dos trabalhos de elaboração do projecto da Empreitada de Protecção da orla costeira das Lajes do Pico e arranque da referida empreitada. Execução de pequenas empreitadas de protecção costeira (Porto Pocinho e Santo Amaro).
24.3.20 - Protecção da Orla Costeira da Graciosa:	Arranque e continuação das empreitadas: Protecção da Falésia ER 1-2ª Graciosa (em parceria com a SRHE); Execução das obras de protecção costeira - Fenais, Ilha Graciosa.
24.3.22 - Cooperação com Madeira e Canárias: Projecto GESTURIS:	Continuação dos trabalhos integrados no âmbito do projecto Interreg III B - GESTURIS.
24.3.23 - Cooperação com Madeira e Canárias: Projecto PAISAGEM:	Conclusão dos trabalhos integrados no âmbito do projecto Interreg III B - PAISAGEM.
24.3.24 - Protecção da Orla Marítima na Zona da Relvinha – Lagoa:	Arranque e conclusão da empreitada de protecção marítima na zona da Relvinha - Lagoa.

24.4 Formação e Promoção Ambiental

Acção	Conteúdo
24.4.1 - Informação, Sensibilização e Promoção Ambientais:	Continuação do esforço de promoção e desenvolvimento da participação pública e de programas de informação, sensibilização e promoção ambientais, através da edição de materiais, do apoio às ONGA's, do apoio a projectos de educação ambiental e da realização de actividades promocionais. Arranque e conclusão da empreitada de instalação das redes eléctrica, de segurança e telefone do novo edifício sede da Direcção de Serviços de Promoção Ambiental.
24.4.2 - Formação Ambiental:	Realização de acções de formação no âmbito do ambiente, nomeadamente Itinerários Ambientais e Guias Ambientais.
24.4.3 - Encontro Regional de Educação Ambiental (EREA):	Organização e realização do VII EREA na ilha das Flores, realização de documentário sobre a ilha do Corvo apresentado durante o Encontro.
24.4.4 - Rede Regional de Ecotecas:	Continuação do desenvolvimento das actividades da Rede Regional de Ecotecas, dotando-as com meios e equipamento para a prossecução das acções de promoção, sensibilização e formação ambiental.

24.5 Intervenção Específica em Rabo de Peixe - Ambiente

Acção	Conteúdo
24.5.1 - Medidas de Requalificação Ambiental:	Não houve lugar a quaisquer medidas de requalificação ambiental, as intervenções neste projecto centraram-se na sensibilização e promoção ambiental.
24.5.2 - Formação e Sensibilização Ambientais:	Continuação do desenvolvimento de projectos de formação, educação e promoção ambiental na freguesia de Rabo de Peixe, nomeadamente através de protocolos com entidades locais (Santa Casa Misericórdia da Ribeira Grande).

CULTURA

É de salientar o apoio ao restauro de bens de valor cultural, com destaque para o património imóvel e salvaguarda do património baleeiro. Neste período ficaram concluídas as obras de restauro das talhas dos altares da Igreja do Colégio em Ponta Delgada, as obras de consolidação e restauro das fachadas das igrejas do Colégio, em Ponta Delgada e Senhor dos Passos, na Ribeira Grande. Ficou terminada a obra de consolidação e restauro do Palacete dos Silveira e Paulo.

Procedeu-se à reabertura da acção 25.2.29 - Palacete dos Silveira e Paulo em virtude da obra se ter prolongado para o ano de 2004. A acção 25.2.19 - Aquisição, Recuperação e Conservação de Instalações para ONG's Culturais, registou execução inferior à inicialmente prevista motivada pelo atraso na execução das obras comparticipadas pelas entidades beneficiadas. Acções 25.2.23 – Igreja do Colégio de Ponta Delgada e 25.2.25 – Igreja do Senhor dos Passos – Ribeira Grande foi dispendida verba superior à inicialmente prevista resultado da boa execução das obras de restauro de talhas da igreja do Colégio e da conservação, consolidação e restauro das fachadas destas duas igrejas. Abertura da acção 25.3.5 – Acções de Animação Recreativa e Educativa, Turístico-Cultural e de Divulgação, para a promoção e divulgação da cidade de Angra, Património Mundial, junto das Escolas da Região.

O mais significativo indicador de que a cultura funciona como factor de desenvolvimento fica atestado pela elevada execução do Plano que ora se apresenta. De facto, ao entender-se que a cultura é um direito dos cidadãos, incentivaram-se as interacções pessoais, aceitou-se que a vida cultural é pública, na sua essência, e, concomitantemente, simbólica.

Cultura – Desagregação da Programação

Unidade: Euro

Programas/Projectos	Dotação Inicial	Dotação Revista	Executado	%
	1	**2**	**3**	**4=3/2**
25. Património e Actividades Culturais				
25.1 Dinamização de Actividades Culturais	1 673 590	1 673 590	1 117 246	66,76
25.2 Defesa e valorização do património arquitectónico e cultural..	2 671 650	2 671 650	2 445 490	91,53
25.3 Protecção e Valorização de Angra Património Mundial	425 000	425 000	405 052	95,31
25.4 Intervenção Específica em Rabo de Peixe – Cultura	77 500	77 500	77 499	100,00
TOTAL.....	**4 847 740**	**4 847 740**	**4 045 286**	**83,45**

Cultura – Desagregação por Ilha

Unid. Mil euro

Prog./Proj.	SMA	SMG	TER	GRA	SJO	PIC	FAI	FLO	COR	NDE	RAA
25. Património e Actividades Culturais											
P25.....	**89**	**1 263**	**1 415**	**110**	**62**	**138**	**295**	**146**	**6**	**521**	**4 045**
25.1.....	36	161	305	14	35	37	48	9		473	1 117
25.2.....	53	1 024	705	96	27	101	247	137	6	48	2 446
25.3.....			405								405
25.4.....		77									77
% por ilha	0,2	31,2	35,1	2,7	1,5	3,4	7,3	3,6	0,1	12,9	100,0

25. PATRIMÓNIO E ACTIVIDADES CULTURAIS

25.1 Dinamização de Actividades Culturais

Acção	Conteúdo
25.1.2 - Escolas de Formação:	Foram subsidiados cerca de 70 cursos no âmbito da educação extra-escolar. Foram certificados 46 formadores na área da música ao abrigo da Portaria n.º 33/2004 de 13 de Maio.
25.1.4 - Edição de Obras de Cariz Cultural:	Procedeu-se à edição de três obras e de um CD, não tendo sido concluída a adjudicação do "Roteiro dos Museus dos Açores" devido a atrasos no cumprimento dos prazos de conclusão dos conteúdos do mesmo.
25.1.6 - Artes Dramáticas:	Foram apoiados 17 projectos ao abrigo do programa de apoios a actividades de relevante interesse cultural para a Região, previsto no Decreto Legislativo Regional n.º 22/97/A de 4 de Novembro, regulamentado pelo Decreto Regulamentar Regional n.º 34/2002/A de 19 de Dezembro.
25.1.7 - Institutos Culturais, Academias e Centros de Investigação:	Foram apoiados 6 projectos ao abrigo do programa de apoios a actividades de relevante interesse cultural para a Região, previsto no Decreto Legislativo Regional n.º 22/97/A de 4 de Novembro, regulamentado pelo Decreto Regulamentar Regional n.º 34/2002/A.
25.1.8 - Rede de Leitura Pública:	Foram realizadas reuniões de análise de candidaturas, mantido o contrato de avença e preparado o guia dos fundos bibliográficos das futuras bibliotecas municipais. Foi dada continuidade ao programa de animação das bibliotecas, foram promovidos cursos de formação e elaborado um guia de leitura para pais.
25.1.9 - Bolsas para Formação Artística e Técnica:	Foram objecto de subvenção 5 bolseiros ao abrigo da Portaria n.º 88/99 de 2 de Dezembro.
25.1.11 - Actividades de Grupos e Agentes Culturais:	Foram apoiados 116 projectos ao abrigo do programa de apoios a actividades de relevante interesse cultural para a Região, previsto no Decreto Legislativo Regional n.º 22/97/A de 4 de Novembro, regulamentado pelo Decreto Regulamentar Regional n.º 34/2002/A.
25.1.16 - Orquestra Regional dos Açores – (Lira Açoriana):	Foram realizados o estágio anual e concertos no Faial e Pico e cumpridos os compromissos com o maestro e coordenadores de ilha.
25.1.18 - Eventos de Iniciativa Governamental – Música, Teatro, Bailado e Ópera:	Foram realizados a Temporada Artes do Palco, os Encontros de Porto Pim, o Festival MúsicAtlântico, assinalados dias comemorativos, realizadas exposições, marcadas presenças em feiras e em inaugurações.

Acção	Conteúdo
25.1.21 - Danças, Bailinhos e Comédias Carnavalescas:	Foram apoiados 44 projectos ao abrigo do programa de apoios a actividades de relevante interesse cultural para a Região, previsto no Decreto Legislativo Regional n.º 22/97/A de 4 de Novembro, regulamentado pelo Decreto Regulamentar Regional n.º 34/2002/A.
25.1.22 - Arte Contemporânea dos Açores – ArTca:	Realizaram-se diversas exposições em Angra do Heroísmo e Ponta Delgada, bem como workshops. Foram adquiridas peças que constituirão o acervo do futuro Centro de Expressão Artística Contemporânea dos Açores.

25.2 Defesa e Valorização do Património Arquitectónico e Cultural

Acção	Conteúdo
25.2.1 - Aquisição, Restauro de Bens de Valor Cultural:	Apoios concedidos no âmbito do Dec. Reg. Reg. 16/2000/A, de 30 de Maio, para recuperação e conservação de imóveis classificados, ou situados na sua área de protecção, bem como apoios para restauro de talhas, telas, pinturas e outros bens de valor cultural.
25.2.3 - Inventário do Património Artístico e Cultural:	Protocolo com o Instituto Açoreano de Cultura para a elaboração do Inventário do Património Imóvel dos Açores.
25.2.8 - Conservação de Imóveis Classificados em Núcleos Protegidos:	Apoios concedidos ao abrigo do Dec. Reg. Reg. 73/88/A, de 25 de Novembro, conservação e restauro de imóveis situados na zona classificada de Santa Cruz da Graciosa.
25.2.9 - Biblioteca Pública e Arquivo de Angra do Heroísmo: Novas Instalações:	Inexistência de execução material motivada pela impossibilidade de adjudicação do projecto para o novo edifício da BPARAH.
25.2.10 - Investigação Arqueológica Subaquática:	Trabalhos de arqueologia subaquática integrados na elaboração da Carta Arqueológica Subaquática dos Açores levados a cabo nas baías de Angra e do Fanal.
25.2.11 - Museus, Bibliotecas, Arquivos e CECRA:	Obras de conservação e restauro nos edifícios onde estão sediados os museus, bibliotecas e arquivos da Região.
25.2.13 - Museu do Pico - Museu dos Baleeiros:	Inexistência de execução material, motivada pela necessidade, por razões orçamentais, da transferência da verba inscrita nesta acção para outras do mesmo projecto.
25.2.15 - Salvaguarda do Património Baleeiro:	Apoios concedidos no âmbito do Dec. Reg. Reg. 24/2000/A, de 7 de Setembro, para recuperação, preservação e utilização do património Baleeiro.

Acção	Conteúdo
25.2.16 - Divulgação e Sensibilização do Património Cultural:	Despesa com publicidade destinada à divulgação do Património Cultural.
25.2.17 - Aquisição de Conteúdos para Bibliotecas Públicas:	Aquisição de documentos e publicações para os Arquivos da Região.
25.2.18 - Inventariação e Tratamento os Arquivos da Região:	Inexistência de execução material resultante da necessidade de transferência, por razões orçamentais, da verba inscrita nesta acção para outras do mesmo projecto.
25.2.19 - Aquisição, Recuperação e Conservação de Instalações para ONG's Culturais:	Apoio à beneficiação e construção de sedes e instalações destinadas a colectividades que prestam serviço na área da cultura. Foram apoiadas 22 colectividades.
25.2.20 - Recolhimento de Santa Bárbara - Museu Carlos Machado:	Obras de consolidação do muro confinante com a via pública.
25.2.23 - Igreja do Colégio de Ponta Delgada:	Obras de restauro das talhas dos altares e de consolidação e restauro da fachada.
25.2.24 - Casa Walter Bensaúde – B. P. A. da Horta:	Honorários pela elaboração do projecto de Remodelação e Ampliação da Casa Bensaúde na Horta - 2.ª Fase.
25.2.25 - Igreja da Sra. dos Passos – Ribeira Grande:	Obras de consolidação e restauro da fachada da igreja da Senhora dos Passos na Ribeira Grande.
25.2.29 - Palacete do Comendador Silveira e Paulo (antiga Escola Industrial de Angra):	Obras de consolidação, restauro e adaptação no edifício do Palacete dos Silveira e Paulo.

25.3 Protecção e Valorização de Angra Património Mundial

Acção	Conteúdo
25.3.1 - Reconstrução e Conservação de Imóveis:	Apoios à reconstrução e conservação de imóveis na zona classificada de Angra do Heroísmo, no âmbito do Dec. Reg. Reg. 14/2000/A, de 23 de Maio.
25.3.2 - Restauro de Elementos de Interesse Histórico ou Arquitectónico:	Apoios ao restauro de elementos de reconhecido valor histórico e, ou arquitectónico situados na zona classificada de Angra do Heroísmo.
25.3.3 - Correcção de Anomalias Arquitectónicas:	Apoio e comparticipação de obras de correcção de dissonâncias arquitectónicas em edifícios situados na zona classificada de Angra do Heroísmo.
25.3.4 - Estudos sobre Angra do Heroísmo Património Mundial:	Foi transferida a verba para a acção 25.3.5.
25.3.5 - Acções de Animação Recreativa e Educativa, Turístico-Cultural e de Divulgação:	Produção de um DVD de promoção e divulgação de Angra do Heroísmo, Património Mundial.

25.4 Intervenção Específica em Rabo de Peixe – Cultura

Acção	Conteúdo
25.4.1 - Dinamização das Actividades Culturais em Rabo de Peixe:	Foram financiadas a Escola de Música, o curso de animação teatral e as obras de conservação e restauro das talhas da Ermida de Nossa Senhora do Rosário de Rabo de Peixe.

DESPORTO

No que se refere ao projecto 26.1, as acções 26.1.2, 26.1.3 e 26.1.5 foram as que tiveram mais relevância. Na acção 26.1.2 - Apoio ao arrelvamento de campos de futebol, foram apoiados 4 arrelvamentos sintéticos das autarquias, na acção 26.1.3 - Parque Desportivo de S. Miguel foi efectuado o arrelvamento sintético do campo de futebol do Complexo Desportivo da Ribeira Grande e na acção 26.1.5 - Parque Desportivo do Faial, foi substituído o Piso do Pavilhão Desportivo da Horta, por o mesmo se encontrar danificado não cumprindo os requisitos regulamentares dos campeonatos nacionais e terminou a empreitada de beneficiação e recuperação da cobertura dos balneários. No que respeita ao Projecto 26.1.2, no ano 2004 deu-se continuidade ao projecto "Escolinhas do Desporto" e ao Projecto de actividades físicas e desportivas adaptadas com a atribuição de apoios financeiros para a promoção das actividades e a aquisição de material. No âmbito do Desporto Escolar, organizaram-se: a XV edição dos Jogos Desportivos Escolares do 2º e 3º Ciclos do Ensino Básico em que participaram 15 Escolas da Região, e o VII Encontro Regional de Clubes Desportivos Escolares. Integradas no Projecto 26.3, estão as acções que apoiaram a realização da 3ª Gala do Desporto Açoriano e a participação dos Açores na 8ª Edição dos Jogos das Ilhas. A acção 26.3.1 deste projecto, Congressos e Seminários, não contemplou a realização do III Congresso do Desporto Açoriano, por a totalidade da dotação da acção ter sido canalizada para suportar as despesas com a realização do Seminário da Educação Física e Desporto Escolar. Quanto ao projecto 26.4 - Intervenção Específica em Rabo de Peixe, foram apoiados 2 Clubes: Clube Desportivo de Rabo de Peixe e Clube K.

A execução final global, foi de 99,99%. No que diz respeito à execução por acções, no projecto 26.1, instalações desportivas, houve alguns desvios sobretudo nas acções 26.1.3 e 26.1.5, Parque Desportivo de S. Miguel e Parque Desportivo do Faial, onde foram feitas beneficiações relevantes. No projecto 26.2, Actividades desportivas, a acção 26.1.8 - Apoio à participação em quadros competitivos nacionais foi a que teve o maior aumento na sua dotação, em resultado do crescimento do número de equipas que participaram nos campeonatos nacionais e da subida de nível competitivo.

Desporto – Desagregação da Programação

Unidade: euro

Programas/Projectos	Dotação Inicial	Dotação Revista	Executado	%
	1	**2**	**3**	**4=3/2**
26. Desenvolvimento Desportivo				
26.1 Instalações e Equipamentos	1 225 000	1 251 749	1 251 743	100,00
26.2 Actividades Desportivas..	2 525 000	2 580 034	2 580 024	100,00
26.3 Promoção e Formação..	795 000	713 217	713 045	99,93
26.4 Intervenção Específica em Rabo de Peixe – Desporto	60 000	60 000	59 910	99,85
TOTAL...	**4 605 000**	**4 605 000**	**4 604 722**	**99,99**

Desporto – Desagregação por Ilha

Unid. Mil euro

Prog./Proj.	SMA	SMG	TER	GRA	SJO	PIC	FAI	FLO	COR	NDE	RAA
26. Desenvolvimento Desportivo											
P26............	**136**	**1 733**	**1 101**	**22**	**153**	**429**	**722**	**128**	**5**	**176**	**4 605**
26.1		506	253		59	14	402			17	1 252
26.2	97	956	680	22	92	352	239	127	4	12	2 580
26.3	39	211	168	..	3	63	80	1	..	147	713
26.4		60									60
% por ilha	3,0	37,6	23,9	0,5	3,3	9,3	15,7	2,9	..	3,8	100,0

26. DESENVOLVIMENTO DESPORTIVO

26.1 Instalações e Equipamentos

Acção	Conteúdo
26.1.1 - Apoio à Construção e Beneficiação de Instalações Desportivas:	Foram apoiadas 5 entidades do associativismo desportivo. Estas comparticipações foram atribuídas à Associação de Futebol de Angra do Heroísmo (apoiar a recuperação e adaptação do edifício sede), ao Sport Club Barbarense (apoiar as obras de construção da sede social), ao Clube União Micaelense (apoiar obras de reparação de janelas no edifício de apoio ao complexo desportivo e à vedação do topo sul campo de futebol), ao Fayal Sport Clube (apoiar a construção de uma pista de atletismo em material sintético no Estádio da Lagoa) e ao Clube de Ténis do Faial (apoiar obras de construção de campos de ténis e de sede social - 1ª fase).
26.1.2 - Apoio ao Arrelvamento de Campos de Futebol:	Foram apoiadas 4 Câmaras Municipais: CM da Povoação, CM de Angra do Heroísmo, CM da Praia da Vitória e CM de Velas para o arrelvamento sintético dos campos de futebol de Povoação, São Mateus, Vila Nova e Velas, respectivamente.
26.1.3 - Parque Desportivo de São Miguel:	Foi executado o arrelvamento sintético do campo de futebol do Complexo Desportivo da Ribeira Grande.
26.1.4 - Parque Desportivo da Ilha Terceira:	Foi adquirido um praticável de ginástica rítmica.
26.1.5 - Parque Desportivo do Faial:	Foram pagos por esta acção autos de trabalhos previstos relativos à empreitada de beneficiação do Pavilhão Desportivo da Horta. Relativamente a esta empreitada foi ainda pago um contrato de fiscalização. Procedeu-se à remoção e colocação de um piso no Pavilhão Desportivo da Horta. Foram ainda pagos honorários relativos ao Projecto do Parque Desportivo do Faial.
26.1.6 - Modernização e Apetrecha mento de Instalações:	Foi paga por esta acção a beneficiação das novas instalações da DREFD, bem como algum mobiliário necessário.
26.1.7 - Apoio à Aquisição de Viaturas (Carrinhas) para os Clubes e Associações Desportivas:	Foram atribuídas comparticipações financeiras a 2 entidades do associativismo desportivo, Marítimo Sport Club e Associação de Ténis de Mesa da Ilha do Pico, destinadas a apoiar os encargos advindos da posse de viatura própria para apoio ao desenvolvimento de actividades de promoção de actividades físicas e desportivas, através de contratos programa.

26.2 Actividades Desportivas

Acção	Conteúdo
26.2.1 - Apoio a Clubes por Utilização de Atletas Formados na Região:	Foram atribuídas comparticipações financeiras a 6 clubes participantes nas competições nacionais dos desportos colectivos, para utilização de atletas formados na Região ao abrigo do disposto no Decreto Legislativo Regional n.º 4/99/A de 21 de Janeiro.
26.2.2 - Clubes Desportivos Escolares:	Organização do VII Encontro Regional de Clubes Desportivos Escolares nas actividades com e sem enquadramento competitivo e apoio à realização de despesas com a organização e participação neste Evento. Participação nos Campeonatos/Encontros Nacionais do Desporto Escolar. Neste âmbito foram comparticipados financeiramente 18 Clubes Desportivos Escolares e 2 Associações da Região. Foram efectuadas despesas com a participação na II Gala do Desporto Escolar Nacional realizada em Lisboa. No presente ano, os contratos-programa estabelecidos para a actividade dos escalões de formação foram suportados pelo orçamento do Fundo Regional do Desporto.
26.2.3 - Jogos Desportivos Escolares:	Esta acção enquadra as despesas tidas com a organização e participação na XV Edição do Jogos Desportivos Escolares para os 2º e 3º ciclos do Ensino Básico. Participaram nos Jogos Desportivos Escolares 15 Escolas, sendo 11 comitivas do 2º ciclo e 12 comitivas do 3º ciclo.
26.2.4 - Prémios de Classificação e Subida de Divisão:	Foram atribuídas comparticipações financeiras a 39 entidades do associativismo desportivo, relativas a prémios de classificação e subida de divisão em provas nacionais nos desportos colectivos e individuais, nas modalidades de futebol, basquetebol, atletismo, voleibol, andebol, judo, karaté, kickboxing, corridas em patins, canoagem, parapente, canoagem e hóquei em patins.
26.2.5 - Apoio ao Acesso de Atletas à Alta Competição:	Foram apoiadas por esta acção 8 associações nas modalidades de atletismo, judo, patinagem, ténis, vela e golfe para a concretização dos seus planos de desenvolvimento específico nesta área, correspondentes a 9 atletas no percurso para a alta competição e 28 jovens talentos regionais.
26.2.6 - Actividade Física e Desportiva Adaptada:	Foram apoiadas 20 entidades que desenvolveram actividades regulares de promoção de actividades físicas e desportivas adaptadas incluindo apoios para aquisição de material específico. Foram concedidos apoios para a organização de eventos ao Clube de Ténis de S. Miguel - ténis em cadeira de rodas e à Associação de Pais e Amigos de Crianças Deficientes do Arquipélago dos Açores - Torneio de Atletismo e Futsal.

Acção	Conteúdo
26.2.7 - Apoio Excepcional a Clubes Desportivos da Região:	Esta verba foi utilizada na cobertura financeira da percentagem do valor dos juros assumidos pela Região, relativos ao sistema de apoio excepcional concedido a clubes desportivos na Região ao abrigo do Decreto Legislativo Regional n.º 22/96/A de 9 de Agosto, alterado pelo Decreto Legislativo Regional n.º 25/97/A de 17 de Dezembro. Foram abrangidos 3 clubes: Clube União Micaelense, Clube Desportivo de Vila Franca do Campo e Sport Clube Angrense.
26.2.8 - Apoio à Participação em Quadros Competitivos Nacionais:	Foram concedidos apoios a 19 entidades do associativismo desportivo destinados à participação em quadros competitivos nacionais de regularidade anual nos desportos colectivos, repartidos pelas modalidades de futebol, basquetebol, andebol, voleibol, hóquei em patins, ténis de mesa e futsal.
26.2.9 - Apoio à Realização e Participação em Competições Regionais e Série Açores:	Foram concedidos apoios a 14 Clubes regionais, destinados às participações nas Séries Açores de futebol da época 2003-2004 e início 2004-2005.

26.3 Promoção e Formação

Acção	Conteúdo
26.3.1 - Congressos e Seminários:	A dotação revista desta acção foi utilizada na íntegra para pagar as despesas com a realização do Seminário da Educação Física e Desporto Escolar ocorrido em 2003.
26.3.2 - Estrutura Técnica Associativa:	Foram apoiadas 21 associações de 14 modalidades diferentes, no funcionamento dos seus gabinetes técnicos.
26.3.3 - Estudos e Investigação:	Por esta acção foi financiado o estudo "Crescimento Somático, Maturação Biológica, Actividade Física, Aptidão Física e Motivação Prática Desportiva" e também o projecto de investigação da Universidade dos Açores sobre "A Indisciplina nas Aulas de Educação Física". Foram pagas despesas relativas ao "Estudo da Actividade Física Habitual na População Adulta da RAA" que teve início no ano 2004.
26.3.4 - Eventos Desportivos:	Foi realizada a III Gala do Desporto Açoriano, organizada pela DREFD. Foram apoiadas 9 realizações de eventos desportivos de relevante interesse promocional: Automobilismo: XXII Rali Ilha Lilás; Atletismo: XIV Corrida dos Reis, VIII Grande Prémio de Natal em Atletismo, Volta à Ilha Terceira e Corrida S. Silvestre em Ponta Delgada; Basquetebol: Fase final da Taça em Juniores Femininos e Torneio Nacional de Minibasket; Voleibol: Torneio cidade de Ponta Delgada; Natação: Meeting Açores 2003 - Cidade de Ponta Delgada; Futebol: Torneio dos Ilhéus 2003.

Acção	Conteúdo
26.3.5 - Formação na Área da Educação Física e Desporto:	Na área da Educ. Física foi organizada uma acção de formação para professores de educação física, subordinada ao tema "A patinagem na Escola" realizada em 2 momentos (Terceira e Ponta Delgada); Comparticipações financeiras a 4 Escolas para desenvolvimento de projectos de formação, apoio de passagens aéreas a 2 professores inseridos no apoio a mestrados. Foram ainda apoiadas as deslocações ao continente de 3 docentes de Educação Física para formação no âmbito da Revisão Curricular do Ens. Secundário. Na área do Desporto, foram atribuídas comparticipações financeiras a 31 Associações destinadas a apoiar o desenvolvimento de actividades de formação de recursos humanos, nomeadamente apoio à formação de praticantes desportivos e formação de agentes desportivos não praticantes.
26.3.6 - Jogos das Ilhas:	Foram atribuídas comparticipações financeiras a 9 associações para apoio à realização dos Planos de Preparação do ano 2004 das selecções regionais dos Jogos das Ilhas de 2004, 2005, 2006 e 2007 nas modalidades de Atletismo, Andebol, Basquetebol, Voleibol, Ténis, Ténis de Mesa, Judo e Vela. Foram ainda efectuadas outras despesas com os Jogos das Ilhas, nomeadamente o pagamento da quotização anual, aquisição de voo charter para deslocação dos participantes e comitiva dos Jogos das Ilhas "Canárias 2004" e ainda aquisição de material e equipamento desportivo para as selecções regionais neles participantes.

26.4 Intervenção Específica em Rabo de Peixe - Desporto

Acção	Conteúdo
26.4.1 - Dinamização de Actividades Desportivas em Rabo de Peixe:	A verba dispendida nesta acção teve como objectivo o apoio aos encargos respeitantes à organização do III Torneio Internacional de Mini-Volei, do Clube K, bem como o apoio às actividades do Centro de Formação de Futebol do Clube Desportivo de Rabo de Peixe.
26.4.2 - Apoio à participação em Quadros Competitivos Nacionais:	Esta acção teve como objectivo apoiar os encargos respeitantes à participação na 1ª fase do campeonato nacional de voleibol da divisão A2 e na 1ª eliminatória da Taça de Portugal na época desportiva 2003/2004 e à participação no campeonato nacional de voleibol da 2ª divisão, em seniores masculinos na época desportiva 2003/2004 do Clube K.

HABITAÇÃO

Apoios concedidos a particulares ao nível dos diversos programas de habitação, com destaque para a construção e aquisição de habitação, recuperação de habitação degradada e construção de instalações sanitárias.

Realojamentos diversos, quer por intervenção directa da Direcção Regional na recuperação/construção e aquisição de habitação, quer pelo apoio concedido às Câmaras Municipais através de contratos ARAAL.

Apoios concedidos às Juntas de Freguesia e Instituições de Solidariedade Social para recuperação de habitação degradada, através de protocolos celebrados com a Direcção Regional de Habitação.

Aquisição de diversas parcelas de terreno destinadas a novos empreendimentos habitacionais.

Execução de Infra-estruturas em diversos loteamentos da Região.

A execução financeira do plano no programa 27 em 2004, atingiu os 98,15 %, o que corresponde a um nível de execução bastante satisfatório.

Habitação – Desagregação da Programação

Unidade: euro

Programas/Projectos	Dotação Inicial	Dotação Revista	Executado	%
	1	**2**	**3**	**4=3/2**
27. Habitação				
27.1 Construção e Aquisição de Habitação Própria.....	6 088 412	4 351 254	4 280 001	98,36
27.2 Recuperação da Habitação e Realojamentos	4 893 684	6 630 842	6 488 982	97,86
27.3 Intervenção Específica em Rabo de Peixe - Habitação	700 000	700 000	697 310	99,62
TOTAL.....	**11 682 096**	**11 682 096**	**11 466 293**	**98,15**

Habitação – Desagregação por Ilha

Unid. Mil euro

Prog./Proj.	SMA	SMG	TER	GRA	SJO	PIC	FAI	FLO	COR	NDE	RAA
27. Habitação											
P27.....	**351**	**8 349**	**1 161**	**326**	**360**	**166**	**304**	**116**		**332**	**11 466**
27.1.....	191	2 881	285	163	109	66	302	31		252	4 280
27.2.....	159	4 771	877	163	251	100	3	85		80	6 489
27.3.....		697									697
% por ilha	3,1	72,8	10,1	2,8	3,1	1,4	2,7	1,1		2,9	100,0

27. HABITAÇÃO

27.1 Construção e Aquisição de Habitação Própria

Acção	Conteúdo
27.1.1 - Apoio à Aquisição de Habitação:	Subsídios financeiros concedidos a fundo perdido na comparticipação de aquisição de habitação própria.
27.1.2 - Aquisição de Solos (para cedência de lotes inclusivé para CDH's):	Aquisição de solos para construção de habitação a custos controlados e em regime de auto construção.
27.1.3 - Apoio à Construção (Auto-Construção e Propriedade Resolúvel):	Subsídios concedidos a fundo perdido na construção e ou remodelação e ampliação de habitação.
27.1.4 – SAFIN:	Subsídios concedidos para amortização de empréstimos contraídos por particulares, junto de Instituições Financeiras na aquisição de habitação própria.
27.1.5 - Apoio Supletivo a Jovens:	Subsídios concedidos suplementarmente a jovens com idade inferior a 30 anos, na construção e aquisição de casa própria.

27.2 Recuperação da Habitação e Realojamentos

Acção	Conteúdo
27.2.1 - Apoio à Prevenção Sísmica:	Trata-se de uma acção materializada no âmbito da acção 27.2.4, em que grande percentagem do apoio é imputável a esta última. É de difícil individualização, razão que justificou a sua extinção no Plano de 2005.
27.2.2 - Apoio à Reabilitação de Centros Urbanos:	Não foram apresentadas candidaturas direccionadas, na sua totalidade para esta acção.
27.2.3 - Salvaguarda Habitacional das Populações em Situação de Risco:	Intervenções levadas a efeito para protecção de populações que habitam em situações de risco (junto de falésias, taludes, leitos de ribeira, etc.).
27.2.4 - Apoio à Recuperação de Habitação Degradada:	Subsídios concedidos a particulares na recuperação de habitação degradada, própria e permanente.
27.2.5 - Parque Habitacional Público e Realojamentos:	Intervenções efectuadas na recuperação do parque habitacional público e realojamentos ao abrigo do artº 28 do DLR 14/95 de 22 de Agosto.
27.2.6 - Cooperação c/ Autarquias (realojamentos):	Encargos decorrentes dos acordos de cooperação celebrados entre INH, RAA e municípios no âmbito do programa de realojamentos. Colaborações diversas no âmbito da recuperação de habitação degradada.
27.2.7 - Sistema de Informação Geográfica da Habitação:	Levantamentos aerofotogramétricos e serviços especializados de cartografia.

27.3 Intervenção Específica em Rabo de Peixe – Habitação

Acção	Conteúdo
27.3.1 - Construção e Aquisição de Habitação em Rabo de Peixe:	Subsídios concedidos em acções previstas na aquisição e construção de habitação própria na freguesia de Rabo de Peixe.
27.3.2 - Recuperação da Habitação e Realojamentos em Rabo de Peixe:	Subsídios concedidos na recuperação de habitação e realojamentos de famílias carenciadas na freguesia de Rabo de Peixe.

COMUNICAÇÃO SOCIAL

Este programa concretiza os apoios aos custos de exploração dos órgãos de Comunicação Social privados da Região, previstos no Decreto Legislativo Regional nº 19/94/A, estando os seus níveis de execução directamente relacionados com os valores de despesa apresentados pelas empresas beneficiárias, bem como pelos investimentos em modernização tecnológica que realizem.

Comunicação Social – Desagregação da Programação

Unid.: euro

Programas/Projectos	Dotação Inicial	Dotação Revista	Executado	%
	1	**2**	**3**	**4=3/2**
28. Comunicação Social				
28.1 Audiovisual	226 804	166 804	159 615	95,69
28.2 Circulação	384 074	413 074	399 125	96,62
28.3 Modernização	30 000	90 000	48 078	53,42
28.4 Formação e Incentivo	30 000	1 000		0,00
28.5 Promoção no Exterior	24 940	24 940	8 560	34,32
TOTAL	**695 818**	**695 818**	**615 378**	**88,44**

Comunicação Social – Desagregação por Ilha

Unid. Mil euro

Prog./Proj.	SMA	SMG	TER	GRA	SJO	PIC	FAI	FLO	COR	NDE	RAA
28. Comunicação Social											
P28		**160**								**456**	**615**
28.1		160									160
28.2										399	399
28.3										48	48
28.4											
28.5										9	9
% por ilha		26,0								74,0	100,0

28. COMUNICAÇÃO SOCIAL

28.1 Audiovisual

Acção	Conteúdo
28.1.1 - Infra-estruturas Audiovisuais:	Não houve apresentação de candidaturas por parte dos Agentes da Comunicação Social dos Açores para apoio na aquisição de equipamentos destinados a micro-cobertura de rádio e de televisão.
28.1.2 - Produção Audiovisual Informativa:	Apoio concedido à RTP/A, concessionária do Serviço Público de Televisão, no valor de 159.615,33 euros ao abrigo de um Protocolo de colaboração na produção e realização de programas de televisão sobre aspectos variados da realidade açoreana.

28.2 Circulação

Acção	Conteúdo
28.2.1 - Difusão dos Media:	Apoios concedidos à generalidade dos Órgãos de Comunicação Social, nos termos do Decreto Legislativo Regional 19/94/A, como comparticipação nos custos com aquisição de papel, comunicações telefónicas, portes postais e assinatura de serviços de agências noticiosas, no caso das publicações, e energia eléctrica, comunicações telefónicas e assinatura de serviços de agências noticiosas, no caso das rádios privadas.

28.3 Modernização

Acção	Conteúdo
28.3.1 - Modernização Tecnológica:	Apoios concedidos a quatro empresas, editoras de publicações, destinados a aquisição de equipamentos gráficos e informáticos, para melhoria das condições de produção dos respectivos jornais e publicações, e a uma instituição sem fins lucrativos, detentora de uma licença de radiodifusão, destinado à aquisição de equipamento informático.

28.4 Formação e Incentivo

Acção	Conteúdo
28.4.1 - Formação Profissional:	Não houve apresentação de candidaturas para apoio à participação de agentes da Comunicação Social dos Açores em acções de formação profissional, nos termos do DLR nº 19/94/A.

28.5 Promoção no Exterior

Acção	Conteúdo
28.5.1 - Promoção dos Açores:	Apoio concedido a uma publicação nacional, editora de uma revista, para a organização de uma Expedição aos Caminhos do Paraíso - Açores, que trouxe a S. Miguel um grupo de 50 participantes e 8 jornalistas, à qual foi reportada em diversos órgãos de comunicação social, promovendo a Região Autónoma dos Açores a nível nacional.

COOPERAÇÃO EXTERNA

Projecto 29.1 Cooperação Inter-Regional

Participação e acompanhamento dos trabalhos das instituições inter-regionais europeias com relevo para a Região (CRPM - Conferência das Regiões Periféricas e Marítimas da Europa ; ARE - Assembleia das Regiões da Europa; CPLRE - Congresso dos Poderes Locais e Regionais da Europa; COR - Comité das Regiões);

Prossecussão do relacionamento com as outras Regiões Ultraperiféricas RUP, com vista à defesa e concretização dos objectivos destas regiões junto da UE (realização da Conferência Anual dos Presidentes das Regiões Ultraperiféricas, Ponta Delgada);

Prossecução das relações de cooperação com a República de Cabo Verde, Timor e São Tomé e Príncipe;

Apoio e acompanhamento de deslocações, à Região, de representantes de países terceiros;

Acompanhamento do Acordo de Cooperação e Defesa entre Portugal e os EUA (Participação do representante regional em reuniões da Comissão Bilateral, Delegação Portuguesa e Norte Americana, outros eventos neste âmbito.

Projecto 29.2 Emigrado/Repatriado

Apoio à integração dos emigrantes e dos regressados.

Foram estabelecidos diversos protocolos com organismos sociais das comunidades.

Encontro Saudades dos Açores 2004.

Projecto 29.3 Identidade Cultural

Encontro Açorianidade na Califórnia, Encontro Açorianidade na Costa Leste e o XI Curso "Açores à Descoberta das Raízes". Encontro "Semana do Brasil". II Jornadas Emigração/Comunidades, Encontro da Bermuda, Portal Açores/Comunidades, Concurso "À Conquista dos Açores", Encontro Jovens 2004, Reunião Actividades 2005.

Apoio a projectos comunitários com vista à Preservação da Identidade Cultural Açoriana nas comunidades emigradas.

Programa Saudades dos Açores.

Todos as acções foram iniciadas e concluídas em 2004. O alcance dos seus objectivos repercutir-se-á nos anos seguintes.

Não se registaram desvios relativos à programação, apenas acertos pontuais na execução das previsões.

Cooperação Externa – Desagregação da Programação

Unidade: euro

Programas/Projectos	Dotação Inicial	Dotação Revista	Executado	%
	1	**2**	**3**	**4=3/2**
29. Cooperação Externa				
29.1 Cooperação inter-regional	414 619	414 619	351 143	84,69
29.2 Emigrado/Repatriado	69 735	69 735	69 687	100,00
29.3 Identidade Cultural	932 406	932 406	928 697	99,60
TOTAL.....	**1 416 760**	**1 416 760**	**1 349 526**	**95,26**

Cooperação Externa – Desagregação por Ilha

Unid. Mil euro

Prog./Proj.	SMA	SMG	TER	GRA	SJO	PIC	FAI	FLO	COR	NDE	RAA
29. Cooperação Externa											
P29.....										**1 350**	**1 350**
29.1										351	351
29.2										69	69
29.3										929	929
% por ilha										100,0	100,0

29. COOPERAÇÃO EXTERNA

29.1 Cooperação Inter-regional

Acção	Conteúdo
29.1.1 - Relações Externas e Cooperação:	Prossecução da cooperação com Cabo Verde, Timor, S. Tomé e Príncipe. Apoio e Acompanhamento de deslocações aos Açores de representantes de Países terceiros. No âmbito do Acordo de Cooperação e Defesa entre Portugal e os EUA - Participação do representante regional em diversas reuniões da Comissão Bilateral, Delegações Portuguesa e Norte-Americana, bem como outros eventos organizados pelo MNE.
29.1.2 - Relações com Organismos e Organizações Internacionais:	Organização da X Conferência dos Presidentes das Regiões Ultraperiféricas e reunião do Comité de Acompanhamento. Participação nas Sessões Plenárias e reuniões das Comissões do Comité das Regiões, Assembleia-Geral da Comissão das Ilhas da CRPM, Assembleia-Geral e Bureau Político da ARE.

29.2 Emigrado/Repatriado

Acção	Conteúdo
29.2.1 - Integração do Emigrado/Repatriado:	Apoio à integração dos emigrantes e dos regressados. Protocolos com organismos sociais das comunidades. Encontro Saudades dos Açores 2004.

29.3 Identidade Cultural

Acção	Conteúdo
29.3.1 - Açorianidade e Raízes:	Encontro Açorianidade na Califórnia, Encontro Açorianidade na Costa Leste e o XI Curso "Açores à Descoberta das Raízes".
29.3.2 - Comunicação Açores/Comunidades:	Apoio à divulgação noticiosa, televisiva, radiofónica e da imprensa diária nas comunidades emigradas.
29.3.3 - Preservação da Identidade Cultural:	Apoio bibliográfico, áudio e videográfico, bem como instrumental e informativo a projectos comunitários com vista à preservação da identidade cultural açoriana nas comunidades emigradas. Encontro "Semana do Brasil".
29.3.4 - Encontro Intercomunitário:	Encontros temáticos de apresentação de trabalhos e debate sobre assuntos relevantes para as comunidades. II Jornadas "Emigração/Comunidades", Encontro da Bermuda, Portal Açores/Comunidades, Concurso "À Conquista dos Açores", Encontro Jovens 2004, Reunião Actividades 2005.
29.3.5 - Estudo sobre Emigração e Regressos:	Estudo genealogias visando o aprofundamento dos conhecimentos sobre a emigração e as comunidades.

ADMINISTRAÇÃO REGIONAL E LOCAL

No âmbito da execução deste Programa, em 2004 destacam-se os seguintes aspectos: execução do programa de formação de 2004, o qual contemplou um maior número de cursos, conjugado com uma maior diversidade dos mesmos. Implementação do sistema de gestão de correspondência. Gestão do processo das eleições legislativas regionais de 17 de Outubro de 2004 (concepção de cartazes, brochuras, anúncios para rádio, contacto com os centros de recenseamento, apoio telefónico no dia das eleições, disponibilização dos resultados eleitorais na página oficial da SRAP, entre outros). Realização do programa de formação/informação aos eleitos e funcionários das juntas de freguesia açorianas, em matéria jurídica, de contabilidade autárquica e finanças locais. Pagamento das bonificações dos juros dos empréstimos municipais contratados no âmbito das linhas de crédito regional. Pagamento de juros pelo atraso no processamento das verbas do PRODESA. Apoio a 22 freguesias na aquisição de mobiliário e equipamento, bem como para pequenas reparações nas suas sedes.

No global, a taxa de execução financeira do Programa 30 "Administração Regional e Local" foi de, aproximadamente, 83%, sendo de destacar, per se, a execução de 94% do projecto 30.1, de 90% do projecto 30.2 e de 100% do projecto 30.5. As principais causas dos desvios entre o planeado e o executado são as seguintes: no que concerne às despesas com o processo eleitoral de 17 de Outubro de 2004, grande parte das despesas só foram pagas em Janeiro de 2005, por atrasos nos envios das facturas e outros documentos de idêntica natureza; no que respeita à publicação "Finanças Locais 2003", também não foi possível concluí-la em 2004; em relação à RIAC, apenas foram abertos 3 postos de atendimento ao cidadão (PAC), quando se previa a abertura de um maior número de PAC's; por fim, a baixa execução do projecto 30.6, referente ao apoio aos imigrantes, deve-se ao facto de aquele projecto apenas ter sido executado até Outubro de 2004, dada a passagem daquela competência para a Direcção Regional das Comunidades.

Administração Regional e Local – Desagregação da Programação

Unidade: euro

Programas/Projectos	Dotação Inicial	Dotação Revista	Executado	%
	1	**2**	**3**	**4=3/2**
30. Administração Regional e Local				
30.1 Modernização Administrativa	537 400	542 700	508 136	93,63
30.2 Cooperação com as Autarquias Locais.....	741 900	874 543	784 188	89,67
30.3 Estatística.....	344 501	344 501	195 609	56,78
30.4 Informação de Interesse Público ao Cidadão.....	650 077	487 077	354 842	72,85
30.5 Serviços Sociais	141 635	166 692	166 692	100,0
30.6 Apoio aos Imigrantes.....	40 000	40 000	25 548	63,87
TOTAL.....	**2 455 513**	**2 455 513**	**2 035 014**	**82,88**

Administração Regional e Local – Desagregação por Ilha

Unid. Mil euro

Prog./Proj.	SMA	SMG	TER	GRA	SJO	PIC	FAI	FLO	COR	NDE	RAA
30. Administração Regional e Local											
P30.....	**35**	**335**	**429**	**..**	**17**	**34**	**92**	**3**	**..**	**1 090**	**2 035**
30.1										508	508
30.2	35	253	148	..	17	34	92	3	..	201	784
30.3		5	190								195
30.4										355	355
30.5		76	90								167
30.6										26	26
% por ilha	1,7	16,5	21,1		0,8	1,7	4,5	0,1		53,6	100,0

30. ADMINISTRAÇÃO REGIONAL E LOCAL

30.1 Modernização Administrativa

Acção	Conteúdo
30.1.1 - Acções de Modernização Administrativa:	Deslocações. Estadas. Utilização de base de dados. Aquisição de material e software informático. Comunicações. Contratos de assistência técnica.
30.1.2 - Promoção de Acções de Formação Profissional:	Realização do programa de formação de 2004. Despesas decorrentes dos encargos de funcionamento do CEFAPA.
30.1.3 - Projectos de Automatização de Procedimentos Administrativos:	Manutenção, conservação e actualização dos recursos tecnológicos de suporte aos sistemas de informação e de comunicações de suporte à decisão do departamento regional.

30.2 Cooperação com as Autarquias Locais

Acção	Conteúdo
30.2.1 - Cooperação Técnica:	Processo das eleições legislativas regionais. Programa de formação/informação dirigido às freguesias açorianas, nas áreas da contabilidade autárquica, finanças locais e área jurídica. Participação em seminários/conferências. Participação em grupos de trabalho de âmbito nacional (SATAPOCAL e reuniões de coordenação jurídica) e de âmbito regional (elaboração/revisão dos PDM e outros planos de ordenamento do território). Aquisição de material de escritório e de hardware. Conservação das impressoras e fotocopiadora. Aquisição de consumíveis.
30.2.2 - Cooperação Financeira com os Municípios:	Pagamento das bonificações dos juros dos empréstimos municipais e dos juros de mora pelos atrasos nas transferências do PRODESA. Pagamento das despesas de realização de conselhos de ilha. Pagamento à AMISM dos encargos financeiros suportados com o projecto de investimento de tratamento e destino final de resíduos sólidos.
30.2.3 - Cooperação Financeira com as Freguesias:	Apoio financeiro a 22 freguesias para aquisição de mobiliário e equipamento (incluindo hardware) para o apetrechamento das juntas de freguesia açorianas. Apoio financeiro a 4 freguesias para realização de pequenas reparações nos edifícios sede das juntas. Comparticipação de 3 projectos de construção/remodelação de sedes de juntas de freguesia. Pagamento, no âmbito do projecto RIAC, às freguesias de Capelas, Flamengos e São Sebastião (Angra), das despesas suportadas, aquando das obras de adaptação das sedes das suas juntas, para instalação dos PAC (postos de atendimento ao cidadão).

30.3 Estatística

Acção	Conteúdo
30.3.1 - Produção, Tratamento e Divulgação de Informação Estatística:	Realização de inquéritos no domínio da produção de estatística regional. Execução do projecto relativo às trocas comerciais com o Continente e a Madeira, consistindo no registo dos fluxos de mercadorias junto às juntas autónomas dos portos dos Açores. Divulgação da produção estatística regional, através da melhoria de publicações existentes. Aquisição de equipamento informático e manutenção do equipamento de reprografia.
30.3.2 - Participação em Projectos do INTERREG III:	Realização de diversas reuniões conjuntas no âmbito do projecto INTERREG III. Aquisição de um servidor informático e pagamento de serviços aos consultores do projecto TIOMAC.

30.4 Informação de Interesse Público ao Cidadão

Acção	Conteúdo
30.4.1 - Loja do Cidadão - Açores / Rede Integrada de Apoio ao Cidadão:	A execução das verbas afectas à Acção 30.4.1, no exercício de 2004, compreendeu os custos inerentes ao arranque do projecto da Rede Integrada de Apoio ao Cidadão (RIAC), através da abertura de 3 Postos de Atendimento ao Cidadão, a entrada em funcionamento do Centro de Contactos e disponibilização de uma página de internet. Estes custos abrangeram: assessoria de comunicações, fardamentos, material de escritório, aluguer de circuitos de voz e dados, comunicações, deslocações e estadas, formação, projecto de imagem e arquitectura, campanha publicitária, assistência técnica e aquisição de diverso equipamento informático e administrativo.
30.4.2 - Açores - Região Digital:	Implementação da Acção 1.1 Rede do Governo Regional do Projecto "Açores - Região Digital" no departamento, na sua componente tecnológica e do sistema de gestão de correspondência.

30.5 Serviços Sociais

Acção	Conteúdo
30.5.1 - Serviços de Apoio aos Funcionários Públicos:	Pagamento de despesas correntes. Aquisição de equipamento para refeitório da AFARIT.

30.6 Apoio aos Imigrantes

Acção	Conteúdo
30.6.1 - Promoção de Acções de Integração dos Imigrantes:	Tradução do guia do imigrante para a língua russa. Estudo técnico-científico elaborado pela Universidade dos Açores. Assinatura da revista "Fórum". Pagamento de honorários a jornalista pelo programa de rádio "O mundo aqui". Brochuras do guia do imigrante. Deslocações e estadas.

PLANEAMENTO E FINANÇAS

Foram realizadas tarefas no âmbito do sistema regional de planeamento, nomeadamente, na preparação, gestão e acompanhamento dos instrumentos de planeamento.

Actividades de gestão, acompanhamento e avaliação dos programas e projectos afectos, por um lado, ao Programa Operacional PRODESA, bem como a programas nacionais e iniciativas comunitárias. Preparação e acompanhamento de auditorias e acções de controlo promovidas por entidades regionais, nacionais e comunitárias.

Destaca-se no ano de 2004, o início do processo de Actualização da Avaliação Intercalar do PRODESA.

A apresentação pública da publicação "Sistema de Matrizes Regionais de Input-Output para a Região Autónoma dos Açores", em parceria com a Universidade Técnica de Lisboa – Instituto Superior de Economia e Gestão.

O levantamento fotográfico, em suporte digital, dos projectos concluídos ou em fase de conclusão co-financiados pelo PRODESA.

Beneficiação de instalações do Governo.

Pagamento das bonificações de juros, resultantes de empréstimos contraídos por particulares para a construção/ aquisição de habitação.

Planeamento e Finanças– Desagregação da Programação

Unidade: euro

Programas/Projectos	Dotação Inicial	Dotação Revista	Executado	%
	1	**2**	**3**	**4=3/2**
31. Planeamento e Finanças				
31.1 Planeamento e Finanças.....	7 313 000	7 313 000	516 789	7,07
TOTAL	**7 313 000**	**7 313 000**	**516 789**	**7,07**

Planeamento e Finanças – Desagregação por Ilha

Unid. Mil euro

Prog./Proj.	SMA	SMG	TER	GRA	SJO	PIC	FAI	FLO	COR	NDE	RAA
31. Planeamento e Finanças											
P31.....		**25**	**5**							**486**	**517**
31.1		25	5							486	517
% por ilha		4,9	1,0							94,1	100,0

31. PLANEAMENTO E FINANÇAS

31.1 Planeamento e Finanças

Acção	Conteúdo
31.1.1 - Acções de Acompanhamento e Avaliação, incluindo os Programas Comunitários:	Despesas relacionadas com a gestão, acompanhamento, controlo e avaliação dos Programas e Iniciativas Comunitárias e Fundo de Coesão, incluindo informatização, assistência técnica e publicidade. Realização de estudos (Matrizes Regionais e Modelo Macroeconómico para a Economia Regional).
31.1.2 - Instalações da Presidência do Governo:	Intervenções efectuadas para melhoramento das Instalações do Governo (Palácio de Santana, Palácio da Conceição e Capitães Generais).
31.1.3 - Bonificação de Juros (DL 349/98 de 11 de Novembro):	Pagamento de bonificações de juros do crédito à habitação ao abrigo do Decreto-Lei nº 349/98, de 11 de Novembro.
31.1.4 - Açores Região Digital – Modernização Tecnológica:	Sem execução.

REESTRUTURAÇÃO DO SECTOR PÚBLICO EMPRESARIAL REGIONAL

Pelo facto do processo de privatização da empresa pública EDA só ter sido concluído no corrente ano de 2005, a execução financeira deste Programa foi de apenas 1,3 milhões de euros. Cerca de 90% execução correspondeu ao aumento do capital social da Lotaçor, da VerdeGolfe e da Saudaçor.

Reestruturação do Sector Público Empresarial Regional – Desagregação da Programação

Unidade: euro

Programas/Projectos	Dotação Inicial	Dotação Revista	Executado	%
	1	**2**	**3**	**4=3/2**
32. Reestruturação do Sector Público Empresarial Regional				
32.1 Reestruturação do Sector Público Empresarial Regional.	42 000 000	42 000 000	1 304 212	3,11
TOTAL.....	**42 000 000**	**42 000 000**	**1 304 212**	**3,11**

Reestruturação do Sector Público Empresarial Regional – Desagregação por Ilha

Unid. Mil euro

Prog./Proj.	SMA	SMG	TER	GRA	SJO	PIC	FAI	FLO	COR	NDE	RAA
32. Reestruturação do Sector Público Empresarial Regional											
P32.....										**1 304**	**1 304**
32.1										1 304	1 304
% por ilha										100,0	100,0

32. REESTRUTURAÇÃO DO SECTOR PÚBLICO EMPRESARIAL REGIONAL

32.1 Reestruturação do Sector Público Empresarial Regional

Acção		Conteúdo
32.1.1	Reestruturação do Sector Público Empresarial Regional:	Aumento do capital social da Lotaçor, da VerdeGolfe e da Saudaçor.

CALAMIDADES

Transportes Terrestres

Relativamente às obras relacionadas com as intempéries, deram-se como concluídas a empreitada de Pavimentação e Remodelação de 25 kms da ER 1-2ª do Pico, a empreitada de Reabilitação da ENC entre Achada e Salto do Cavalo, a empreitada de correcção e pavimentação da ENC Salto do Cavalo e a empreitada de Protecção da Marginal em São Mateus – Terceira.

Relativamente às obras relacionadas com o sismo deram-se como concluídas a empreitada de reconstrução das ER's do Pico, a empreitada de reconstrução de Pontes do Faial e a questão de serviços de elaboração do projecto da Variante ER i-1ª da Horta.

Habitação

No que concerne às obras do Sismo, concluíram-se as seguintes empreitadas:

- 144 intervenções em moradias sinistradas;
- Foram apoiados mais 29 agregados;
- Desmontagem de pré-fabricados e limpeza e terraplanagem de terrenos;
- Foram celebrados contratos ARAAL, com a Câmara Municipal da Horta, no âmbito da reparação e implementação da rede de abastecimento de água às Unidades habitacionais pré-fabricadas.

Cultura

Cumprimento do protocolo financeiro celebrado com a Diocese de Angra para apoio até 75% do valor das obras de reconstrução das Igrejas do Faial e do Pico afectadas pelo sismo de 1998.

Economia

Apoios concedidos aos agentes económicos afectos pelo sismo de 9 de Julho de 1998, de acordo com o sistema de ajudas criado pela Resolução nº 19/99, de 18 de Fevereiro.

Todos os apoios foram atribuídos a comerciantes e industriais da Ilha do Faial.

Finanças

Bonificações de juros e apoios aos sinistrados do sismo de 1998.

Educação

Deu-se o arranque das obras de reparação da EB1/JI da Candelária na Madalena. Estas obras estão a cargo da Câmara Municipal da Madalena ao abrigo de Contrato ARAAL celebrado para o efeito.

Não se verificaram desvios significativos entre as verbas programadas e executadas ao abrigo deste Programa.

Procedeu-se ainda ao fecho financeiro das obras de construção da EB1/JI da Matriz na Horta.

Ambiente

O presente programa não teve qualquer execução durante o ano de 2004. A empreitada englobada no âmbito do presente programa, foi concluída em 2003.

Calamidades – Desagregação da Programação

Unidade: euro

Programas/Projectos	Dotação Inicial	Dotação Revista	Executado	%
	1	**2**	**3**	**4=3/2**
33. Calamidades				
33.1 Intempéries	1 025 000	1 512 916	1 487 866	98,34
33.2 Sismo	38 085 979	37 598 063	37 205 866	98,96
33.3 Intervenção Específica e Rabo de Peixe – Calamidades - Ambiente	750 000	750 000		0,00
TOTAL.....	**39 860 979**	**39 860 979**	**38 693 732**	**97,07**

Calamidades – Desagregação por Ilha

Unid. Mil euro

Prog./Proj.	SMA	SMG	TER	GRA	SJO	PIC	FAI	FLO	COR	NDE	RAA
33. Calamidades											
P33.....		**140**	**547**			**15 303**	**22 696**			**7**	**38 694**
33.1		140	547			800					1 488
33.2						14 502	22 696			7	37 206
33.3											
% por ilha		0,4	1,4			39,5	58,7			..	100,0

33. CALAMIDADES

33.1 Intempéries

Acção	Conteúdo
33.1.10 - ER's - Empreitada de Pavimentação e Remodelação de 25 kms da ER 1-2ª da Ilha do Pico:	Regularização financeira da empreitada.
33.1.19 - Estudos:	Sem execução.
33.1.21 - Reabilitação ENC entre Achada e Salto do Cavalo:	Regularização financeira da empreitada.
33.1.22 - Cor. e Pav. da ENC Salto do Cavalo:	Regularização financeira da empreitada.
33.1.23 - Protecção da Marginal em São Mateus – Terceira:	Regularização financeira da empreitada.

33.2 Sismo

Acção	Conteúdo
33.2.1 – Sismo - Reconstrução de Habitação (Portarias):	O número de intervenções em moradias sinistradas foi de 144; foram apoiados mais 29 agregados; procedeu-se à desmontagem de pré-fabricados e à limpeza e terraplanagem dos terrenos.
33.2.7 – Sismo - Reconstrução de ERs – Pico:	Regularização financeira da empreitada.
33.2.9 – Sismo - Reconstrução de Pontes – Faial:	Regularização financeira da empreitada.
33.2.12 - Sismo - Recuperação dos Estabelecimentos Comerciais e Industriais:	Apoios concedidos aos agentes económicos afectados pelo Sismo de 9 de Julho de 1998, de acordo com o sistema de ajudas previsto na Resolução n.º 19/99, de 18 de Fevereiro. Todos os apoios em causa foram atribuídos a comerciantes e industriais da ilha do Faial.
33.2.14 - Sismo - Construções Escolares:	Fecho financeiro das obras de construção da EB1/JI da Matriz - Horta. Início das obras de reparação da EB1/JI da Candelária - Madalena.
33.2.15 - Protocolo c/ a SPRISA:	Transferências para a SPRISA nos termos do contrato programa celebrado entre a RAA e a SPRISA em 28/05/2003.
33.2.16 - Aquisição de Terrenos e Operações de Loteamento:	Sem execução, devido a dificuldades processuais que não permitiram a aquisição dos terrenos em 2004.
33.2.17 - Protocolo com a CM da Horta:	Contratos ARAAL, com a Câmara Municipal da Horta, no âmbito da reparação e implementação da rede de abastecimento de água às unidades habitacionais pré-fabricadas, montadas em diversas freguesias do concelho da Horta e no âmbito dos planos de pormenor para as freguesias da Ribeirinha, Cedros, Salão, Pedro Miguel, Flamengos, Praia

	do Almoxarife, Feteira e Castelo Branco, para além dos planos de pormenor para as áreas de expansão e ordenamento da cidade da Horta.
33.2.18 - Variante à ER 1-1ª da Horta:	Regularização financeira da prestação de serviços de elaboração do projecto.

33.3 Intervenção Específica em Rabo de Peixe – Calamidades – Ambiente

Acção	Conteúdo
33.3.1 - Protecção da Orla Marítima em Rabo de Peixe:	Não foi realizada qualquer intervenção, uma vez que a empreitada em causa foi concluída em 2003.

ANEXOS

Desagregação Sectorial por Objectivo

Execução Financeira do PLANO 2004
Desagregação Sectorial por Objectivo

Euro

Objectivo/Programa/Projecto/Acção	Dotações		Execução	
	Inicial	Revista	Valor	%
TOTAL	278 752 350	278 752 350	226 140 627	81,13
Dinamizar o Crescimento e a Competitividade da Economia Regional	64 502 392	64 502 392	63 966 477	99,17
1 FOMENTO AGRÍCOLA	16 410 594	16 410 594	16 182 689	98,61
1 1 Infra-estruturas Agrícolas	2 965 038	2 375 068	2 366 090	99,62
1 1 1 Abastecimento de Água - Componente Regional	355 865	355 865	354 106	99,51
1 1 2 Caminhos Agrícolas - Componente Regional	2 053 000	1 463 030	1 463 030	100,00
1 1 3 Electrificação Agrícola - Componente Regional	96 000	96 000	89 545	93,28
1 1 4 Infra-estruturas dos Serviços	300 173	260 173	259 409	99,71
1 1 5 IROA	120 000	120 000	120 000	100,00
1 1 6 Sistema de Informação Geográfica da Agricultura	40 000	80 000	80 000	100,00
1 2 Sanidade Animal e Vegetal	4 955 962	4 955 962	4 893 588	98,74
1 2 1 Infra-estruturas Fitossanitárias	38 731	41 376	35 988	86,98
1 2 2 Sanidade Animal - Componente Regional	4 387 860	4 485 166	4 475 639	99,79
1 2 3 Sanidade Vegetal	529 371	429 420	381 961	88,95
1 3 Modernizar as Explorações Agro-Pecuárias	1 891 450	1 861 450	1 772 497	95,22
1 3 1 Estudos e Informática - Açores Região Digital	330 032	248 071	184 805	74,50
1 3 2 Experimentação e Divulgação	1 246 538	1 438 783	1 418 467	98,59
1 3 3 Melhoramento Animal	264 880	154 596	149 475	96,69
1 3 4 Acompanhamento das Intervenções Comunitárias - FEOGA-O	50 000	20 000	19 750	98,75
1 4 Reduzir Custos de Exploração Agrícola	6 598 144	7 218 114	7 150 515	99,06
1 4 1 Apoio ao Investimento - Componente Regional (FEOGA-O)	2 015 013	2 835 898	2 803 881	98,87
1 4 2 Apoio ao Rendimento - Componente Regional (FEOGA-G)	968 250	776 948	773 476	99,55
1 4 3 Apoio ao Sector Cooperativo	2 961 091	2 961 091	2 961 091	100,00
1 4 4 Apoio às Organizações de Produtores	593 790	584 177	552 067	94,50
1 4 5 Apoio à delegação da Federação Agrícola dos Açores na União Europeia	60 000	60 000	60 000	100,00
2 APOIO À TRANSFORMAÇÃO E COMERCIALIZAÇÃO DOS PRODUTOS AGRO-PECUÁRIOS	14 261 709	14 261 709	14 261 709	100,00
2 1 Transformação e Comercialização	14 261 709	14 261 709	14 261 709	100,00
2 1 1 Apoio à Indústria Agro-alimentar - Componente Regional (FEOGA-O)	8 970 385	3 000 000	3 000 000	100,00
2 1 2 Rede Regional de Abate	861 693	234 693	234 693	100,00
2 1 4 Matadouro Industrial da Terceira - Componente Regional (FEOGA-O)	900 000	1 399 999	1 399 999	100,00
2 1 5 Qualidade e Certificação	358 788	495 788	495 788	100,00
2 1 6 Regularização de Mercados	2 344 703	8 300 614	8 300 614	100,00
2 1 7 Resgate da Quantidade de Referência	196 140	200 615	200 615	100,00
2 1 8 Matadouro de Stª Maria - Componente Regional (FEOGA-O)	280 000	280 000	280 000	100,00
2 1 9 Matadouro do Pico - Componente Regional (FEOGA-O)	350 000	350 000	350 000	100,00
3 DIVERSIFICAÇÃO AGRÍCOLA	4 902 261	4 902 261	4 886 504	99,68

Execução Financeira do PLANO 2004
Desagregação Sectorial por Objectivo

Euro

Objectivo/Programa/Projecto/Acção	Dotações		Execução	
	Inicial	Revista	Valor	%
3 1 Diversificação da Produção Agrícola	2 060 704	2 034 704	2 030 103	99,77
3 1 1 Medidas Agro-ambientais - Componente Regional	1 300 000	1 029 144	1 029 142	100,00
3 1 2 Novas Culturas - Componente Regional	473 858	718 714	714 115	99,36
3 1 3 Promoção de Produtos Açorianos	286 846	286 846	286 846	100,00
3 2 Formação e Informação	223 115	249 115	238 851	95,88
3 2 1 Valorização Profissional - Componente Regional	223 115	249 115	238 851	95,88
3 3 Renovação e Reestruturação das Empresas Agrícolas	2 553 600	2 553 600	2 553 600	100,00
3 3 1 Reforma Antecipada - Componente Regional (feoga-g)	2 200 000	2 200 000	2 200 000	100,00
3 3 2 SICATE	153 600	153 600	153 600	100,00
3 3 3 Reestruturação Fundiária	200 000	200 000	200 000	100,00
3 4 Intervenção Específica em Rabo de Peixe - Agricultura	64 842	64 842	63 950	98,62
3 4 1 Valorização Profissional em Rabo de Peixe	14 950	34 842	34 197	98,15
3 4 2 Apoio ao Investimento em Rabo de Peixe	24 900	20 000	20 000	100,00
3 4 3 Apoio a Novas Culturas em Rabo de Peixe	24 992	10 000	9 753	97,53
4 DESENVOLVIMENTO FLORESTAL	4 912 263	4 912 263	4 853 926	98,81
4 1 Fomento e Gestão dos Recursos Florestais	715 000	578 551	567 343	98,06
4 1 1 Medidas de Desenvolvimento Rural - Componente Regional	432 840	360 700	360 700	100,00
4 1 2 Fomento Florestal	282 160	217 851	206 643	94,86
4 2 Infra-estruturas e Equipamentos Florestais	3 737 225	3 742 049	3 710 505	99,16
4 2 1 Caminhos Rurais	3 641 225	3 642 646	3 612 021	99,16
4 2 2 Infra-estruturas de Apoio	96 000	99 403	98 484	99,08
4 3 Uso Múltiplo da Floresta	460 038	591 663	576 078	97,37
4 3 1 Informação e formação	192 918	233 520	229 843	98,43
4 3 2 Silvicultura Ambiental e Protecção	237 120	298 143	286 235	96,01
4 3 3 Sistema de Informação Geográfica do Sector Florestal	30 000	60 000	60 000	100,00
5 ESTRUTURAS DE APOIO À ACTIVIDADE DA PESCA	2 809 708	2 809 708	2 807 423	99,92
5 1 Inspecção e Gestão	1 025 016	1 022 458	1 020 791	99,84
5 1 1 Fiscalização e Inspecção	125 000	125 000	124 593	99,67
5 1 2 Cooperação com Entidades Nacionais e Internacionais	900 016	897 458	896 198	99,86
5 2 Estruturas Portuárias	1 784 692	1 787 250	1 786 632	99,97
5 2 1 Portos de Stª Maria - Componente Regional (IFOP)	38 400	37 487	37 487	100,00
5 2 2 Portos de S. Miguel - Componente Regional (IFOP)	956 692	1 256 103	1 256 047	100,00
5 2 3 Portos da Terceira - Componente Regional (IFOP)	105 600	181 000	180 440	99,69
5 2 4 Portos da Ilha da Graciosa - Componente Regional (IFOP)	198 000	50 000	50 000	100,00
5 2 5 Portos de S. Jorge - Componente Regional (IFOP)	198 000	63 785	63 784	100,00
5 2 6 Portos da Ilha do Pico - Componente Regional (IFOP)	192 000	118 330	118 330	100,00
5 2 7 Portos da Ilha do Faial - Componente Regional (IFOP)	57 600	45 305	45 304	100,00
5 2 8 Portos da Ilha das Flores - Componente Regional (IFOP)	28 800	30 022	30 022	100,00
5 2 9 Porto da Casa - Componente Regional (IFOP)	9 600	5 218	5 218	100,00
6 MODERNIZAÇÃO DAS PESCAS	2 830 357	2 830 357	2 825 558	99,83

Execução Financeira do PLANO 2004
Desagregação Sectorial por Objectivo

Euro

Objectivo/Programa/Projecto/Acção	Dotações		Execução	
	Inicial	Revista	Valor	%
6 1 FROTA	833 865	1 170 344	1 169 604	99,94
6 1 1 Frota de Pesca	808 865	1 170 344	1 169 604	99,94
6 1 2 Acompanhamento das Intervenções Comunitárias - IFOP - Componente Regional	25 000			
6 2 Transformação, Comercialização e Cooperação Externa	1 759 200	1 421 456	1 421 449	100,00
6 2 1 Cooperação Externa	48 000	63 456	63 449	99,99
6 2 2 Mercados e Comercialização - Componente Regional (IFOP)	211 200	108 000	108 000	100,00
6 2 3 Transformação	1 500 000	1 250 000	1 250 000	100,00
6 3 Recursos Humanos	237 292	238 557	234 506	98,30
6 3 1 Divulgação	95 193	121 722	117 671	96,67
6 3 2 Formação Profissional - Componente Regional	142 099	116 835	116 834	100,00
7 DESENVOLVIMENTO DO TURISMO	5 965 500	5 965 500	5 788 981	97,04
7 1 Promoção Turística	4 650 500	4 900 500	4 790 776	97,76
7 1 1 Estudos	180 500	115 500	92 634	80,20
7 1 2 Sistemas de Informação Turística	50 000	11 000	10 903	99,12
7 1 3 Participação em Feiras	70 000	123 000	122 994	100,00
7 1 4 Viagens Educacionais	50 000	50 000	26 555	53,11
7 1 5 Materiais de Promoção	50 000	204 500	164 302	80,34
7 1 6 Campanhas Publicitárias	4 250 000	4 396 500	4 373 388	99,47
7 2 Oferta e Animação Turísticas	400 000	864 500	854 330	98,82
7 2 1 Estruturas Físicas de Apoio	250 000	280 000	279 856	99,95
7 2 2 Animação Turística	150 000	584 500	574 474	98,28
7 3 Investimentos Estratégicos	800 000	85 500	38 384	44,89
7 3 1 Campo de Golf do Faial		40 000	38 384	95,96
7 3 2 Reordenamento da Baía de Angra	100 000	40 000		0,00
7 3 3 Centro Cultural e de Congressos	700 000	5 500		0,00
7 4 Informação e Formação	15 000	15 000	5 492	36,61
7 4 1 Observatório do Turismo e Outras Iniciativas	15 000	15 000	5 492	36,61
7 6 Intervenção Específica em Rabo de Peixe - Desenvolvimento do Turismo	100 000	100 000	100 000	100,00
7 6 1 Animação Turística em Rabo de Peixe	100 000	100 000	100 000	100,00
8 DESENVOLVIMENTO INDUSTRIAL	650 000	650 000	642 733	98,88
8 1 Consolidação de Infra-estruturas	255 000	208 000	207 878	99,94
8 1 1 Dinamização do Sistema Tecnológico	90 000	90 000	89 928	99,92
8 1 4 Estudos e Projectos	85 000	118 000	117 950	99,96
8 1 5 Requalifiicação Ambiental das Áreas Adjacentes ao Aeroporto de Santa Maria	80 000			
8 2 Serviços de Apoio às Empresas	140 000	187 000	186 719	99,85
8 2 2 Mobilização da Iniciativa Empresarial	90 000	82 000	81 861	99,83
8 2 3 Apoio à Qualidade	50 000	105 000	104 858	99,86
8 3 Artesanato	205 000	205 000	198 136	96,65
8 3 1 Realização de Feiras e Concursos	85 000	126 000	125 142	99,32
8 3 2 Apoio à Criação e Desenvolvimento de Micro-Empresas Regionais	65 000	9 000	8 978	99,76

Execução Financeira do PLANO 2004
Desagregação Sectorial por Objectivo

Euro

Objectivo/Programa/Projecto/Acção	Dotações		Execução	
	Inicial	Revista	Valor	%
8 3 3 Transmissão, Aperfeiçoamento e Inovação dos Saberes Tradicionais	15 000	15 000	13 887	92,58
8 3 4 Divulgação e Promoção das Artes e Ofícios	20 000	50 000	49 987	99,97
8 3 5 Certificação e Protecção dos Produtos e Serviços Artesanais	20 000	5 000	142	2,83
8 4 Intervenção Específica em Rabo de Peixe - Desenvolvimento Industrial	50 000	50 000	50 000	100,00
8 4 1 Criação e Desenvolvimento de Micro-Empresas em Rabo de Peixe	50 000	50 000	50 000	100,00
9 DESENVOLVIMENTO DO COMÉRCIO E EXPORTAÇÃO	610 000	610 000	609 599	99,93
9 1 Dinamização do Comércio	50 000	224 000	223 681	99,86
9 1 1 Acções de Dinamização Comercial	50 000	224 000	223 681	99,86
9 2 Promoção Externa de Produtos Regionais	520 000	346 000	345 918	99,98
9 2 1 Apoio à Promoção de Produtos Regionais no Exterior	400 000	149 000	148 949	99,97
9 2 2 Divulgação das Potencialidades Económicas da Região	120 000	197 000	196 970	99,98
9 3 Intervenção Específica em Rabo de Peixe - Desenvolvimento do Comércio	40 000	40 000	40 000	100,00
9 3 1 Dinamização Comercial em Rabo de Peixe	40 000	40 000	40 000	100,00
10 SISTEMAS DE INCENTIVOS	11 150 000	11 150 000	11 107 354	99,62
10 1 Sistemas de Apoio ao Investimento Privado	11 150 000	11 150 000	11 107 354	99,62
10 1 3 SITRAA	100 000	334 000	332 229	99,47
10 1 6 SIDER	11 000 000	10 551 000	10 511 591	99,63
10 1 7 Informações ao Investidor - Açores Região Digital	50 000	265 000	263 534	99,45
Aumentar os Níveis de Eficiência dos Equipamentos e das Infra-estruturas de Desenvolvimento	47 524 449	47 524 449	46 440 736	97,72
11 SISTEMA RODOVIÁRIO REGIONAL	19 000 844	19 000 844	18 991 085	99,95
11 1 Construção de Novos Troços de Estrada	9 125 000	8 446 290	8 446 288	100,00
11 1 3 Env. R.Grande 1-1ª Trecho 2	1 075 000	791 329	791 328	100,00
11 1 4 Variante à ER 1-1ª, em Ponta Delgada - 2ª Circular	1 600 000	1 521 413	1 521 413	100,00
11 1 5 Variante à ER 1-1ª, Ponta Delgada/Lagoa - 2ª fase	6 450 000	5 963 595	5 963 594	100,00
11 1 20 Construção de Muros Envolvente à Ribeira Grande - Trecho I		169 953	169 953	100,00
11 2 Reabilitação de Estradas Regionais	6 922 280	8 988 527	8 981 466	99,92
11 2 4 Reabilitação da ER 1-1ª - Cruz das Cinco / São Mateus / Silveira	1 000 995	21 589	21 588	100,00
11 2 18 Conservação Corrente	1 430 192	2 005 916	2 003 032	99,86
11 2 19 Equipamento para Parque de Máquinas	298 798	1 136 974	1 134 476	99,78
11 2 20 Pavimentação de Diversos Troços da E.R. da Graciosa	374 098	894 477	894 277	99,98
11 2 22 Remodelação da ER 3-1º P.Delgada/Ribeira Grande		194 531	194 431	99,95
11 2 23 Reabilitação e Pavimentação da ER 1-1ª Lajes/P. Vitória	700 000	193	192	99,48
11 2 24 Pavimentação da ER 1-1ª Sta Bárbara / Serreta		1 263 516	1 263 516	100,00
11 2 27 Correcção e Reabilitação da ER 1-2ª Lajes / Santa Cruz	1 249 399	739 124	738 924	99,97
11 2 28 Reabilitação da ER 1-1ª interior da Lagoa		306 077	305 976	99,97
11 2 29 Reabilitação da ER 1-1ª Capelas - Remédios	249 399	251 754	251 554	99,92
11 2 32 Pavimentação Div. Troços ER 2-2ª (SMA)	249 399	239 996	239 796	99,92
11 2 51 E.R. 1-2ª Aeroporto - Urzelina	500 000	48 616	48 416	99,59
11 2 53 Reabilitação de troços do Ramal da Fajã Grande (Flores)	570 000	608 183	607 982	99,97

Execução Financeira do PLANO 2004
Desagregação Sectorial por Objectivo

Euro

Objectivo/Programa/Projecto/Acção	Dotações		Execução	
	Inicial	Revista	Valor	%
11 2 54 Contrato ARAAL - Reabilitação da ER no interior da Vila de Santa Cruz das Flores	300 000	300 000	300 000	100,00
11 2 57 Reabilitação ER 4-1ª Alto Fajã de Cima/Calço da Má Cara		97 870	97 769	99,90
11 2 58 Reabilitação ER 4-1ª Canto do Negro/Trav. da Arrenquinha		177 162	177 162	100,00
11 2 59 Monumento da Autonomia - Fonte Ornamental Cibernética		287 265	287 265	100,00
11 2 60 Reparação ER 1-1ª nas Furnas		73 874	73 874	100,00
11 2 61 Ornamentação de Espaços Públicos Adjacentes às Estradas Regionais		33 122	32 947	99,47
11 2 62 Reparação Arruamentos do Bairro Arcanjo Lar - Ponta Delgada		26 210	26 209	100,00
11 2 63 Beneficiação ER 6-2ª Chão Rego Água - Envolvente Ribeira Grande		14 154	14 153	100,00
11 2 64 Aquedutos e Descarregador ER 2-2ª - Ribeira Quente		96 382	96 382	100,00
11 2 65 Iluminação da Circular a Angra - 1ª Fase (Dot. Em São Miguel)		45 484	45 484	100,00
11 2 66 Contrato ARAAL - Recuperação Acesso à Fajã dos Cubres		35 598	35 598	100,00
11 2 67 Construção muros de Suporte na Estrada Leste do Corvo		90 463	90 463	100,00
11 3 Operadores e Segurança Rodoviária	1 249 793	163 218	163 216	100,00
11 3 1 Apoio a Operadores de Segurança Rodoviária - SIRIARTE	1 000 394			
11 3 2 Apoio à Exploração	249 399	163 218	163 216	100,00
11 4 Intervenção Específica em Rabo de Peixe - Estradas Regionais	1 371 694	1 371 644	1 371 618	100,00
11 4 1 Variante à ER 1-1ª, em Rabo de Peixe		739 524	739 498	100,00
11 4 2 Via de acesso ao porto de Rabo de Peixe	1 371 694	632 120	632 120	100,00
11 5 Concessão Rodoviária em Regime de SCUTT	332 077	31 165	28 499	91,44
11 5 1 Concessão Rodoviária em Regime de SCUTT	332 077	31 165	28 499	91,44
12 EQUIPAMENTOS PÚBLICOS, SISTEMAS DE INFORMAÇÃO E FORMAÇÃO	2 543 038	2 543 038	2 519 925	99,09
12 1 Edifícios Públicos	1 849 880	2 193 836	2 173 830	99,09
12 1 2 Apoio a Diversas Entidades	1 600 000	2 017 906	1 997 905	99,01
12 1 3 Conservação de Edifícios Públicos	200 000	87 560	87 560	100,00
12 1 5 Reparação e Beneficiação das Instalações da SRHE	49 880	88 370	88 365	99,99
12 2 Cartografia	150 000	98 582	98 580	100,00
12 2 1 Cartografia	40 000	31 156	31 156	100,00
12 2 2 Sistema de Informação Geográfica dos Açores	110 000	67 426	67 424	100,00
12 3 LREC	201 398	55 296	52 193	94,39
12 3 1 Manutenção de Infra-estruturas, Equipamentos e Sistema de Qualidade	100 699	42 901	42 900	100,00
12 3 3 Equipamentos para o LREC	100 699	12 395	9 293	74,97
12 4 Melhoria dos Sistemas Informáticos da SRHE	291 880	123 776	123 775	100,00
12 4 1 Melhoria dos Sistemas Informáticos da SRHE	120 940	23 663	23 663	100,00
12 4 2 Sistemas de Gestão de Informação da SRHE	70 940	20 376	20 375	100,00
12 4 3 Açores - Região Digital	100 000	79 737	79 737	100,00
12 5 Divulgação e Sensibilização das Populações	49 880	71 548	71 547	100,00
12 5 1 Informação e Sensibilização da População	49 880	71 548	71 547	100,00
13 CONSOLIDAÇÃO E MODERNIZAÇÃO DOS TRANSPORTES MARÍTIMOS	4 743 000	4 743 000	4 719 478	99,50
13 2 Tráfego de Passageiros Inter-Ilhas	2 838 000	3 241 650	3 228 777	99,60
13 2 1 Apoio a Embarcações de Passageiros	2 600 000	2 920 770	2 908 705	99,59

Execução Financeira do PLANO 2004
Desagregação Sectorial por Objectivo

Euro

Objectivo/Programa/Projecto/Acção	Dotações		Execução	
	Inicial	Revista	Valor	%
13 2 2 Bonificação de Juros ao Abrigo do Dec. Leg. Regional nº 20/87/A de 30 de Novembro	38 000	5 000	4 252	85,04
13 2 3 Reparações nos Navios Cruzeiros das Ilhas e do Canal	200 000	315 880	315 820	99,98
13 3 Infra-estruturas Portuárias	1 850 000	1 389 000	1 389 000	100,00
13 3 1 Porto de S. Roque e Reordenamento do Saco do Porto - Componente Regional (JAP)	150 000	150 000	150 000	100,00
13 3 6 Porto da Horta		339 000	339 000	100,00
13 3 14 Recuperação do Porto da Praia da Vitória - Componente Regional (JAP)	1 500 000	700 000	700 000	100,00
13 3 15 Recuperação do Porto das Lajes da Ilha das Flores - Componente Regional (JAP)	200 000	200 000	200 000	100,00
13 4 Estudos	25 000	48 500	48 275	99,54
13 4 1 Estudo sobre oTransporte Marítimo	25 000	48 500	48 275	99,54
13 5 Promoção e Dinamização dos Transportes Marítimos	30 000	63 850	53 427	83,68
13 5 1 Apoio a Acções de Dinamização do Transporte Marítimo nos Açores	25 000	55 850	47 028	84,20
13 5 2 Desenvolvimento de Acções para a Promoção do Destino Açores no Mercado de Cruzeiros	5 000	8 000	6 398	79,98
14 DESENVOLVIMENTO DOS TRANSPORTES AÉREOS	14 365 288	14 365 288	13 704 050	95,40
14 1 Infra-estruturas e Equipamentos Aeroportuários	2 848 618	4 377 118	3 745 419	85,57
14 1 1 Aquisição de Equipamentos Aeroportuários	573 618	467 618	146 525	31,33
14 1 3 Aeródromo e Aerogare do Pico - Componente Regional (SATA)	186 440	1 130 940	1 117 116	98,78
14 1 6 Remodelação e Beneficiação da Aerogare das Flores - Componente Regional (SATA)	15 000	15 000		0,00
14 1 7 Remodelação e Beneficiação da Aerogare de S.Jorge - Componente Regional (SATA)	60 000	60 000	41 841	69,73
14 1 9 Remodelação e Beneficiação da Aerogare Civil das Lajes	2 000 000	2 690 000	2 431 481	90,39
14 1 12 Remodelação da Torre de Controle e Armazém de Carga da Aerogare do Corvo - Componente Regional (SATA)	13 560	13 560	8 456	62,36
14 2 Gestão dos Aeródromos Regionais	600 000	684 741	681 790	99,57
14 2 1 Gestão dos Aeródromos da Região Autónoma dos Açores	600 000	684 741	681 790	99,57
14 3 Serviço Público de Transporte Aéreo Inter-ilhas	10 866 670	9 189 939	9 186 798	99,97
14 3 2 Concessão das Rotas Inter-Ilhas	10 866 670	9 189 939	9 186 798	99,97
14 4 Promoção e Dinamização dos Transportes Aéreos	50 000	113 490	90 043	79,34
14 4 1 Apoio a Acções de Dinamização do Transporte Aéreo nos Açores	25 000	81 490	67 910	83,34
14 4 2 Apoio a Acções de Desenvolvimento de Infra-estruturas e Redes de Telecomunicações nos Açores	25 000	32 000	22 133	69,17
15 CONSOLIDAÇÃO E MODERNIZAÇÃO DO SECTOR ENERGÉTICO	709 000	709 000	708 909	99,99
15 1 Utilização Racional de Energia	255 000	220 750	220 665	99,96
15 1 1 Agência Regional de Energia	155 000	158 050	158 001	99,97
15 1 2 Estudos e Projectos	100 000	62 700	62 664	99,94
15 2 Serviço Público e Social	454 000	488 250	488 244	100,00
15 2 2 Pagamento da Iluminação Pública das Vias Regionais	454 000	488 250	488 244	100,00
16 DESENVOLVIMENTO DA ACTIVIDADE CIENTÍFICA E TECNOLÓGICA	6 163 279	6 163 279	5 797 288	94,06
16 1 Investigação, Ciência e Tecnologia nos Açores	6 076 339	6 076 339	5 731 273	94,32
16 1 1 Promoção, Formação, Divulgação da Ciência, Tecnologia e Soc. Informação	646 593	903 819	809 150	89,53

Execução Financeira do PLANO 2004
Desagregação Sectorial por Objectivo

Euro

Objectivo/Programa/Projecto/Acção	Dotações		Execução	
	Inicial	Revista	Valor	%
16 1 3 Programas Regionais de Apoio ao Desenvolvimento da Ciência, Tecnologia e Sociedade da Informação	350 789	50 000	39 637	79,27
16 1 4 Proj. Apoio ao Ens. Experim. das Ciências e da Educação Científica	207 839	601 600	522 638	86,87
16 1 5 Observatórios Científicos (Astronomia, Ambiental, Vulcanologia e Oceanografia)	523 618	312 500	312 000	99,84
16 1 6 Centro de Ciência Viva e Espaços Laborat. Científico e Tecnológico	138 006	419 000	415 692	99,21
16 1 7 Apoio ao Funcionamento e Projectos de Invest. Cient. e Desenv. Tecnológico	195 000	314 420	269 978	85,87
16 1 8 Instalações e Equipamento para a Direcção Regional da Ciência e Tecnologia	62 613			
16 1 10 Projecto Açores - Região Digital	130 000	125 000	91 107	72,89
16 1 11 Licenciamento de Software e Equipam. Informat. e Concep. Multimédia	2 831 881	2 360 000	2 301 953	97,54
16 1 13 Apoio à Tripolaridade da Universidade dos Açores	350 000	350 000	350 000	100,00
16 1 14 Apoio à Aquisição de Equipamento para a Biblioteca da Universidade dos Açores	590 000	590 000	590 000	100,00
16 1 15 Ligação de Diversas Entidades à RCTS	50 000	50 000	29 118	58,24
16 2 Intervenção Específica em Rabo de Peixe - Ciência e Tecnologia	86 940	86 940	66 015	75,93
16 2 1 Centro Informático de Rabo de Peixe - Santa Casa da Misericórdia da Ribeira Grande	24 940	24 940	16 015	64,21
16 2 2 Projecto Dicas e Inventos	5 000	5 000		0,00
16 2 3 INFOTEC	7 000	7 000		0,00
16 2 4 Observatório Astronómico - Projecto de divulgação da cultura científica no âmbito da Astronomia.	50 000	50 000	50 000	100,00
Valorizar e Aumentar os Níveis de Protecção da Sociedade Açoriana	41 145 811	41 145 811	40 548 221	98,55
17 DESENVOLVIMENTO DAS INFRA-ESTRUTURAS EDUCACIONAIS	19 732 976	19 732 976	19 637 029	99,51
17 1 Construções Escolares	19 382 976	19 382 976	19 287 029	99,50
17 1 1 Manutenção/Reparação das Instalações do Ensino Básico e Secundário	1 500 000	2 103 670	2 100 551	99,85
17 1 3 Construção EB 2,3 + E. Artístico de Angra do Heroísmo	2 000 000	18 615	18 613	99,99
17 1 4 Construção EB 2,3 dos Ginetes	1 958 632	1 134 950	1 119 321	98,62
17 1 5 Reformulação da Rede Escolar do Topo e Santo Antão	495 003	373 185	371 665	99,59
17 1 6 Construção ESG/B Lagoa	5 000	85 022	85 021	100,00
17 1 7 Construção da EB/JI Lagoa		18 978	18 977	100,00
17 1 10 Ampliação da Sala de Convívio da EB 2,3/S Cardeal Costa Nunes		65 460	65 454	99,99
17 1 14 Cooperação Financeira com as Autarquias	250 000	363 477	363 477	100,00
17 1 22 Construção EB 2,3 da Maia	5 000	25 609	25 608	100,00
17 1 23 Adapt. E. Sec. e Grande Reparação EB 2,3/S Bento Rodrigues (SMA)	652 710	1 146 661	1 146 659	100,00
17 1 24 Adapt. E. Sec. EB 1, 2, 3/S Pde. Maurício de Freitas (Flores)	3 000	4 500	3 589	79,76
17 1 27 Construção da EB/JI Porto Martins		261 734	261 733	100,00
17 1 28 Requalificação da EB 2 Roberto Ivens	3 000 000	2 810 372	2 810 345	100,00
17 1 30 Grande Reparação e Ampliação da EB 2,3 F. Ornelas da Câmara	4 540 400	6 831 780	6 811 612	99,70
17 1 31 Adapt. E. Sec. e Grande Repar. EB2,3/S Santa Cruz da Graciosa	1 996 231	2 707 997	2 704 596	99,87

Execução Financeira do PLANO 2004
Desagregação Sectorial por Objectivo

Euro

Objectivo/Programa/Projecto/Acção	Dotações		Execução	
	Inicial	Revista	Valor	%
17 1 32 Adapt. E.Sec. e Reparação EB 2,3/S Nordeste	1 127 000	1 127 000	1 090 490	96,76
17 1 41 Escola Básica 1,2,3/JI de Ponta Garça	100 000			
17 1 42 Construção da EB 1,2,3 de Água de Pau		23 500	23 500	100,00
17 1 49 Construção ESG/B da Horta	1 750 000	280 466	265 816	94,78
17 2 Intervenção Específica em Rabo de Peixe - Educação	350 000	350 000	350 000	100,00
17 2 1 Construção da EB/JI Rabo de Peixe	350 000	350 000	350 000	100,00
18 DESENVOLVIMENTO DO SISTEMA EDUCATIVO	1 751 954	1 751 954	1 715 768	97,93
18 1 Equipamentos Escolares	1 053 000	1 053 000	1 052 100	99,91
18 1 1 Aquisição de Equipamentos para a Educação Pré-Escolar e os Ensino Básico e Secundário	1 053 000	1 053 000	1 052 100	99,91
18 2 Formação (comparticipação regional)	300 360	300 360	297 944	99,20
18 2 1 Formação para o Ensino	300 360	300 360	297 944	99,20
18 3 Tecnologias de Informação	398 594	398 594	365 724	91,75
18 3 1 Centros Audiovisuais e Multimédia Escolares - INTERREG III	88 594	114 596	110 968	96,83
18 3 2 Reestruturação da Rede Local - Açores - Região Digital	60 000	210 000	184 475	87,85
18 3 3 Internet nas Escolas	250 000	73 998	70 281	94,98
19 JUVENTUDE E EMPREGO	1 600 000	1 600 000	1 561 067	97,57
19 1 Juventude	778 000	1 128 143	1 104 349	97,89
19 1 1 Ocupação de Tempos Livres dos Jovens	240 000	201 437	197 646	98,12
19 1 2 Mobilidade Juvenil	121 000	195 206	189 187	96,92
19 1 3 Pousadas de Juventude	18 000	17 000	5 534	32,55
19 1 4 PIAJ - Programa de Incentivo ao Associativismo Juvenil	205 000	622 500	620 274	99,64
19 1 5 RRIJ - Rede Regional de Informação Juvenil	166 000			
19 1 6 Programa INICIATIVA, Apoio a Grupos Informais de Jovens	28 000	92 000	91 709	99,68
19 2 Emprego e Formação Profissional	804 000	453 857	438 718	96,66
19 2 1 Formação Profissional Inicial	357 000	74 130	73 391	99,00
19 2 2 Componente Regional de Formação Profissional	115 000			
19 2 3 Programas de Emprego - Componentes Regionais	60 000			
19 2 4 Adequação Tecnológica dos Serviços - Açores Região Digital	58 000	298 512	293 329	98,26
19 2 5 Orientação, Reconversão e Qualificação de Desempregados	60 000	34 500	34 474	99,93
19 2 6 Reconversão e Qualificação de Activos	25 000	9 700	8 318	85,75
19 2 7 Concertação Estratégica e Conciliação no Trabalho	46 000			
19 2 8 Estudos, Projectos, Conferências e Cooperação	15 000	17 145	11 372	66,33
19 2 9 Mercado Social de Emprego	32 000	100		0,00
19 2 10 Centro de Recursos em Conhecimento - Açores Região Digital	36 000	19 770	17 833	90,20
19 3 Intervenção Específica em Rabo de Peixe - Juventude e Emprego	18 000	18 000	18 000	100,00
19 3 1 Apoio a Actividades de Organizações Juvenis em Rabo de Peixe	12 000	18 000	18 000	100,00
19 3 2 Apoio à Dinamização do Mercado Social de Emprego em Rabo de Peixe	6 000			
20 DESENVOLVIMENTO DE INFRA-ESTRUTURAS DE SAÚDE	2 799 837	2 799 837	2 799 836	100,00

Execução Financeira do PLANO 2004
Desagregação Sectorial por Objectivo

Euro

Objectivo/Programa/Projecto/Acção	Dotações		Execução	
	Inicial	Revista	Valor	%
20 1 Construção de Novas Unidades	499 760	315 000	315 000	100,00
20 1 2 Unidades de Saúde	99 760			
20 1 3 Hospital do Divino Espírito Santo - Construção do Serviço de atendimento permanente, centro de emergência médica e medicina de catástofe	200 000	165 000	165 000	100,00
20 1 4 Novo Hospital de Angra do Heroísmo	200 000	150 000	150 000	100,00
20 2 Remodelação/Ampliação de Unidades de Saúde Existentes	2 300 077	2 484 837	2 484 836	100,00
20 2 1 Hospital de Santo Espírito de Angra do Heroísmo	1 300 000	1 300 000	1 300 000	100,00
20 2 2 Hospital da Horta	249 399	105 499	105 499	100,00
20 2 4 Estruturas de Apoio à Psiquiatria e Toxicodependência	100 000	100 000	100 000	100,00
20 2 5 Remodelação e Ampliação de várias Unidades de Saúde (aquisições)	300 000	280 609	280 609	100,00
20 2 6 Beneficiação de Unidades de Saúde	350 678	588 728	588 728	100,00
20 2 7 Beneficiação do Centro de Saúde de Angra do Heroísmo		110 001	110 000	100,00
21 DESENVOLVIMENTO DO SISTEMA DE SAÚDE	4 447 951	4 447 951	4 368 338	98,21
21 1 Apetrechamento/Modernização	1 196 995	1 948 245	1 948 245	100,00
21 1 3 Apetrechamento do Hospital da Horta		348 000	348 000	100,00
21 1 4 Aquisição de Equipamento para Unidades de Saúde	746 995	1 301 495	1 301 495	100,00
21 1 5 Viaturas do Serviço Regional de Saúde	100 000	98 750	98 750	100,00
21 1 7 Emergência Médica	350 000	200 000	200 000	100,00
21 2 Actualização Profissional	400 000	493 000	413 387	83,85
21 2 1 Actualização de Profissionais de Saúde	400 000	493 000	413 387	83,85
21 3 Tecnologias de Informação na Saúde	2 850 956	2 006 706	2 006 706	100,00
21 3 1 Gestão do Serviço Regional de Saúde - Açores Região Digital	2 630 000	1 785 750	1 785 750	100,00
21 3 2 Rede de Teleconsulta de Especialidade - Componente Regional	152 956	152 956	152 956	100,00
21 3 3 Rede das Urgências - Componente Regional	38 000	38 000	38 000	100,00
21 3 4 Rede de Apoio a Doentes Crónicos na sua Residência - Componente Regional	30 000	30 000	30 000	100,00
22 DESENVOLVIMENTO DO SISTEMA DE SOLIDARIEDADE SOCIAL	5 140 000	5 140 000	4 793 092	93,25
22 1 Equipamentos de Apoio a Idosos (comparticipação regional)	2 485 000	2 485 000	2 460 000	98,99
22 1 1 Rem. e Adap. do Edifício a Centro Comunit. da Sta. Casa da Mis. de Vila do Porto	985 000	985 000	985 000	100,00
22 1 4 Remodelação de Prédios para Lar de Idosos/ S. C. Misericórdia da Praia da Graciosa	475 000	475 000	475 000	100,00
22 1 6 Criação, Melhoramentos e Apetrechamento de Equip. Sociais de Apoio aos Idosos	100 000			
22 1 7 Construção do Lar de Idosos - Sta. Casa da Misericórdia de Vila Franca do Campo	400 000	400 000	400 000	100,00
22 1 8 Criação de Residência de Apoio a Idosos no Corvo - Sta. Casa da Misericórdia de Vila do Corvo	250 000	450 000	450 000	100,00
22 1 9 Remodelação do Lar de Idosos da Povoação - Sta. Casa da Misericórdia da Povoação	25 000			
22 1 10 Criação de Lar de Idosos em Ponta Delgada - Sta. Casa da Misericórdia de Ponta Delgada	100 000	100 000	100 000	100,00
22 1 11 Criação de Lar de Idosos na Lagoa	25 000	25 000	25 000	100,00

Execução Financeira do PLANO 2004
Desagregação Sectorial por Objectivo

Euro

Objectivo/Programa/Projecto/Acção	Dotações		Execução	
	Inicial	Revista	Valor	%
22 1 12 Criação de Lar de Idosos nas Lajes das Flores-Sta. Casa da Misericórdia das Lajes das Flores	25 000			
22 1 13 Remodelação do Edifício da Sta. Casa da Misericórdia da Calheta - Componente Regional	25 000	25 000	25 000	100,00
22 1 14 Remod. e Ampl. Lar de Idosos da Madalena - Sta. Casa da Misericórdia da Madalena do Pico	25 000			
22 1 15 Criação de Lar de Idosos na Calheta - Sta. Casa da Misericórdia da Calheta	25 000			
22 1 16 Criação de Lar de Idosos nas Lajes do Pico - Sta. Casa da Misericórdia das Lajes do Pico	25 000	25 000		0,00
22 2 Equipamentos de Apoio à Infância e Juventude	1 220 000	1 220 000	1 120 000	91,80
22 2 3 Criação de Creche do Patronato em Ponta Delgada	300 000	300 000	250 000	83,33
22 2 4 Construção de Edifício para Creche - Associação de S. João de Deus - Ponta Delgada	25 000	25 000	25 000	100,00
22 2 5 Criação de uma Creche na Freguesia do Livramento	100 000	380 000	380 000	100,00
22 2 6 Construção de Estrutura de Apoio a Deficientes na Terceira - Associação Cristã da Mocidade	50 000			
22 2 10 Construção de Edifício para Creche nas Lajes das Flores - Casa do Povo das Lajes	25 000	25 000	25 000	100,00
22 2 11 Criação, Melhor. e Apetrechamento de Equip. Sociais de Apoio à Infância e Juventude	125 000			
22 2 12 Instalação do Centro Ocupacional de Deficientes - Sta. Casa da Misericórdia de Vila do Porto	50 000	50 000		0,00
22 2 13 Criação de Centro Ocupacional de Deficientes no Nordeste - Associação Amizade 2000	50 000	25 000	25 000	100,00
22 2 14 Remodelação do Edifício Bernardo Manuel Silveira Estrela, Ribeira Grande, para instalação de creche	25 000	315 000	315 000	100,00
22 2 15 Remodelação e Ampliação de Edifício para Creche e Jardim de Infância - Confederação Operária Terceirense	350 000	100 000	100 000	100,00
22 2 16 Construção de Edifício para Actividades Sociais e Serviços na Freguesia de Calhetas	45 000			
22 2 17 Construção de Edifício para Centro Ocupacional de Deficientes - Sta. Casa da Misericórdia de Sta. Cruz da Graciosa	25 000			
22 2 19 Construção de Edifício para Convívio de Idosos, ATL e Creche no Pico da Pedra	50 000			
22 3 Promoção da Igualdade de Oportunidades	50 000	50 000	21 535	43,07
22 3 1 Promoção da Igualdade de Oportunidades	50 000	50 000	21 535	43,07
22 4 Prevenção das Toxicodependências	500 000	500 000	383 057	76,61
22 4 1 Prevenção das Toxicodependências	500 000	500 000	383 057	76,61
22 5 Intervenção Específica em Rabo de Peixe - Solidariedade Social	885 000	885 000	808 500	91,36
22 5 1 Criação de Centro de Apoio a Crianças e Jovens em Rabo de Peixe	885 000	885 000	808 500	91,36
23 PROTECÇÃO CIVIL	5 673 093	5 673 093	5 673 092	100,00
23 1 Aquisição/Reparação de Viaturas para os CB´s	804 159	804 159	804 159	100,00
23 1 2 Prontos-Socorros-Médios	550 480	240 231	240 231	100,00
23 1 4 Ambulâncias de Socorro	149 640	459 889	459 889	100,00
23 1 5 Reparação de Viaturas dos CB's	54 159	54 159	54 159	100,00
23 1 6 Aquisição de Equipamento, Fardamento e Mobiliário para AHBV	49 880	49 880	49 880	100,00

Execução Financeira do PLANO 2004
Desagregação Sectorial por Objectivo

Euro

Objectivo/Programa/Projecto/Acção	Dotações		Execução	
	Inicial	Revista	Valor	%
23 2 Construção/Remodelação de Infra-estruturas e Equipamentos dos CB´s	3 846 875	3 846 875	3 846 874	100,00
23 2 1 Construção do Quartel da AHBV's da Ribeira Grande	2 897 596	2 793 392	2 793 768	100,01
23 2 3 Beneficiação e Ampliação do Quartel da AHBV's da Madalena	849 399	844 699	844 699	100,00
23 2 4 Construção de Anexos		104 204	104 203	100,00
23 2 5 Beneficiação e Reparação de Quartéis das AHBV's	49 880	54 580	54 580	100,00
23 2 6 Escola de Formação de BV's/PC	50 000	50 000	49 624	99,25
23 3 Formação e Informação	403 981	403 981	403 981	100,00
23 3 1 Equipamento de Vigilância Sismo-Vulcânica	99 760	99 760	99 760	100,00
23 3 2 Apoios a Diversas Entidades	14 964	14 964	14 964	100,00
23 3 3 Estudos de Carácter Científico e Elaboração de Cartas de Risco	49 880	49 880	49 880	100,00
23 3 4 Execução do Protocolo com a Universidade dos Açores	99 760	99 760	99 760	100,00
23 3 5 Formação Profissional ao Nível da Protecção Civil	9 940	9 940	9 940	100,00
23 3 6 Informação, Formação e Sensibilização da População	29 858	29 858	29 858	100,00
23 3 7 Formação Profissional de Bombeiros	49 819	49 819	49 819	100,00
23 3 8 Açores - Região Digital	50 000	50 000	50 000	100,00
23 4 Serviço Regional de Protecção Civil	618 078	618 078	618 078	100,00
23 4 1 Meios e Recursos do SRPCA	19 880	19 880	19 880	100,00
23 4 2 Radiocomunicações de Emergência do SRPCA/IRBA	129 520	129 520	129 520	100,00
23 4 4 Meios e Recursos do SRPCA - Equipamentos para Socorro Imediato	19 880	19 880	19 880	100,00
23 4 5 Salvamento na Orla Costeira	448 798	448 798	448 798	100,00
Promover a Sustentabilidade do Desenvolvimento e da Qualidade de Vida	32 533 446	32 533 446	31 285 920	96,17
24 QUALIDADE AMBIENTAL	10 702 792	10 702 792	10 554 241	98,61
24 1 Recursos Hídricos	2 788 806	2 461 448	2 447 993	99,45
24 1 1 Qualidade e Quantidade de Água (interiores e costeiras)	71 940	78 189	78 185	99,99
24 1 2 Avaliação e Monotorização de Recursos - Fiscalização e monitorização com laboratório móvel	49 880	65 436	65 144	99,55
24 1 3 Definição de Zonas de Extracção Marinha	24 940	56 150	56 141	99,98
24 1 4 Levantamentos Batimétricos e Topográficos	24 940	516		0,00
24 1 5 Manutenção de Postos Udométricos e Hidrométricos	24 940	6 315	5 967	94,49
24 1 6 Plano Regional da Água	69 639	10 539	10 352	98,22
24 1 7 Plano de Ilha de Recursos Hídricos	15 741	1 741	1 042	59,83
24 1 8 Ordenamento de Bacias Hidrográficas- Ribeira do Salto Inglesa	4 988	88		0,00
24 1 9 Ordenamento de Bacias Hidrográficas - Furnas, Povoação e Faial da Terra	30 000	6 000	5 693	94,88
24 1 10 Protecção e Intervenções em Lagoas- PORAL	49 880	140 480	139 460	99,27
24 1 11 Ceifeira de Macrófitas Flutuantes (Sete Cidades)	4 988	388	372	95,88
24 1 12 Protecção e Intervenções em Lagoas - Projectos e Contratos	100 000	3 800	3 612	95,05
24 1 13 Desobstrução e Limpeza de Ribeiras - Fiscalização e Conservação	155 711	555 211	553 494	99,69
24 1 14 Desobstrução e Limpeza de Ribeiras - Correcção de leitos, taludes	500 000	455 500	455 353	99,97

Execução Financeira do PLANO 2004
Desagregação Sectorial por Objectivo

Euro

Objectivo/Programa/Projecto/Acção					Dotações		Execução	
					Inicial	Revista	Valor	%
	24	1	15	Desobstrução e Limpeza de Ribeiras - Cooperação com Juntas de Freguesia	500 000	223 000	222 692	99,86
	24	1	16	Programa Regional de Protecção das Origens da Água		15 000	14 646	97,64
	24	1	17	Protecção e Intervenções em Lagoas - Caldeirão (Corvo)	210 000	629	607	96,48
	24	1	19	Plano Integrado de Abastecimento de Água, Drenagem e Águas Residuais		11 000	10 396	94,51
	24	1	24	Bairro Caridade - ARAAL CM Povoação		84 372	84 371	100,00
	24	1	25	Regularização Grota Passal Aumento Secção Vazão c/ ER - Faial Terra		7 500	7 476	99,68
	24	1	26	Intervenção Integrada Leito e Margens Ribeira Santiago		52 486	52 426	99,89
	24	1	27	Cooperação com Madeira e Canárias: Projecto AQUAMAC	252 000	216 789	211 693	97,65
	24	1	28	Intervenção Integ. no Leito e Margem Esquerda da Foz da Ribeira Grande	400 000	3 892	3 518	90,39
	24	1	29	Reconstrução de Pontões na Grota do Barril e Grota do Cascalho - Rocha da Relva	229 219	254 219	254 124	99,96
	24	1	30	Caminho Alternativo à Vala das Sete Cidades	70 000	94 400	94 391	99,99
	24	1	31	Reestruturação Redes Monitorização Recursos Hídricos S. Miguel e Sta. Maria		4 299	3 330	77,46
	24	1	32	Regato da Refuga - ARAAL CM Lagoa		113 509	113 509	100,00
24	**2**			Valorização da Qualidade Ambiental	3 981 323	4 442 564	4 357 326	98,08
	24	2	1	Conservação da Natureza	200 000	411 692	407 888	99,08
	24	2	2	Controlo da Qualidade Ambiental	402 500	384 637	380 777	99,00
	24	2	3	Gestão de Áreas Protegidas	386 823	802 644	797 536	99,36
	24	2	4	Vigilância Integrada da Qualidade do Ambiente	200 000	185 057	184 041	99,45
	24	2	5	Gestão da Rede Natura 2000	222 860	504 095	502 057	99,60
	24	2	6	Rede de Jardins Botânicos	112 000	117 700	117 499	99,83
	24	2	7	Rede de Monitorização, Informação e Gestão Ambiental - Açores Região Digital	80 000	120 252	112 613	93,65
	24	2	8	Cooperação com Madeira e Canárias: Projecto ÍNDICE	17 500	3 020	2 032	67,27
	24	2	9	Cooperação com Madeira e Canárias: Projecto ATLÂNTICO	200 000	230 000	229 637	99,84
	24	2	10	Cooperação com Madeira e Canárias: Projecto OGAMP	100 040	128 937	126 899	98,42
	24	2	11	Cooperação com Madeira e Canárias: Projecto GESENP-MAC	61 600	900	868	96,46
	24	2	12	Cooperação com Madeira e Canárias: Projecto TOURMAC	42 000	2 500	1 844	73,74
	24	2	13	Cooperação com Madeira e Canárias: Projecto BASEMAC	45 000	49 030	49 028	100,00
	24	2	14	Controlo da Qualidade das Águas Balneares	50 000	72 500	72 343	99,78
	24	2	15	Ordenamento e Gestão da Paisagem Protegida de Interesse Regional (PPIR) da Vinha do Pico	642 000	418 873	412 465	98,47
	24	2	16	Ordenamento e Gestão da Paisagem Protegida do Monte da Guia	300 000	178 793	178 500	99,84
	24	2	17	Plano de Intervenção na Reserva Natural da Montanha do Pico	180 000	82 379	58 616	71,15
	24	2	18	Gestão de Resíduos	430 000	211 024	210 241	99,63
	24	2	19	Plano Estratégico de Resíduos Industriais e Especiais dos Açores (PERIEA)	95 000	34 784	34 233	98,42

Execução Financeira do PLANO 2004
Desagregação Sectorial por Objectivo

Euro

Objectivo/Programa/Projecto/Acção					Dotações		Execução	
					Inicial	Revista	Valor	%
	24	2	20	Requalificação Ambiental das Zonas Adjacentes ao Aeroporto de Santa Maria	15 000	95 127	87 023	91,48
	24	2	21	Implementação do Regime Legal de Poluição Sonora	75 000	2 500	2 331	93,24
	24	2	22	Projecto de Conservação do Priolo - Pico da Vara	100 000	100 920	100 653	99,74
	24	2	23	Projecto de Cooperação para Inventariação, Avaliação, Monitorização e Gestão de Zonas Húmidas - INTERREG	24 000	68 100	67 440	99,03
	24	2	24	Ordenamento e Gestão da Reserva Florestal Natural Parcial do Vulcão dos Capelinhos		54 100	54 047	99,90
	24	2	25	Recuperação Paisagística da Caldeira Velha		183 000	166 715	91,10
24	**3**			Ordenamento do Território	3 212 288	2 841 631	2 834 780	99,76
	24	3	1	Ordenamento de Bacias Hidrográficas das Sete Cidades e Furnas	40 000	170 204	168 882	99,22
	24	3	2	Elababoração e Acompanhamento dos POOCs	174 880	85 330	85 325	99,99
	24	3	3	Sistema de Informação Geográfica - SIG	74 940	96 205	96 203	100,00
	24	3	4	Instrumentos de Gestão Territorial, incluindo os PMOT		13 582	13 270	97,70
	24	3	5	Apoio à Gestão dos Concelhos sem PMOT	12 470	4 300	4 294	99,86
	24	3	6	Relatórios sobre o Estado do Ordenamento do Território	49 880	4 474	4 322	96,60
	24	3	7	Sistema de Informação sobre o Ordenamento do Território (internet)	9 976	10 236	10 225	99,89
	24	3	8	Centro de Documentação e Formação Técnica	14 964	564	558	98,99
	24	3	10	Protecção da Orla Costeira de Santa Maria / Flores	1 450 000	597 990	597 702	99,95
	24	3	11	Protecção da Orla Costeira da Terceira		202 336	201 747	99,71
	24	3	12	Ordenamento da Orla Costeira de S. Miguel	333 798	97 798	97 691	99,89
	24	3	13	Protecção da Orla Costeira do Faial		3 770	3 750	99,47
	24	3	14	Protecção da Orla Costeira de São Jorge		126 800	126 145	99,48
	24	3	15	Protecção da Orla Costeira - Outras Intervenções	49 880	19 880	19 665	98,92
	24	3	16	Caracterização e Identificação das Paisagens dos Açores	54 000	300		0,00
	24	3	17	Revisão do PROTA I e Elaboração do PROTA II	300 000	183 400	183 027	99,80
	24	3	18	Organização de Simpósio - Zonas Costeiras		1 819	1 366	75,08
	24	3	19	Protecção da Orla Costeira das Lajes do Pico - Componente Regional (FEDER)	525 000	606 600	606 529	99,99
	24	3	20	Protecção da Orla Costeira da Graciosa		238 600	238 339	99,89
	24	3	22	Cooperação com Madeira e Canárias: Projecto GESTURIS	122 500	88 200	87 234	98,90
	24	3	23	Cooperação com Madeira e Canárias: Projecto PAISAGEM		42 843	42 197	98,49
	24	3	24	Protecção da Orla Marítima na Zona da Relvinha - Lagoa		246 400	246 310	99,96
24	**4**			Formação e Promoção Ambiental	635 579	878 970	836 059	95,12
	24	4	1	Informação, Sensibilização e Promoção Ambientais	420 000	672 347	645 870	96,06
	24	4	2	Formação Ambiental	94 579	3 623	1 871	51,65
	24	4	3	Encontro Regional de Educação Ambiental (EREA)	30 000	75 000	73 345	97,79
	24	4	4	Rede Regional de Ecotecas	91 000	128 000	114 973	89,82
24	**5**			Intervenção Específica em Rabo de Peixe - Ambiente	84 796	78 179	78 082	99,88
	24	5	1	Medidas de Requalificação Ambiental	49 880	88		0,00

Execução Financeira do PLANO 2004
Desagregação Sectorial por Objectivo

Euro

Objectivo/Programa/Projecto/Acção	Dotações		Execução	
	Inicial	Revista	Valor	%
24 5 2 Formação e Sensibilização Ambientais	34 916	78 091	78 082	99,99
25 PATRIMÓNIO E ACTIVIDADES CULTURAIS	4 847 740	4 847 740	4 045 286	83,45
25 1 Dinamização de Actividades Culturais	1 673 590	1 673 590	1 117 246	66,76
25 1 2 Escolas de Formação	150 000	190 000	106 868	56,25
25 1 4 Edição de Obras de Cariz Cultural	40 000	72 000	39 448	54,79
25 1 6 Artes Dramáticas	109 736	99 036	84 000	84,82
25 1 7 Institutos Culturais, Academias e Centros de Investigação	119 711	44 050	44 050	100,00
25 1 8 Rede de Leitura Pública	381 701	316 701	56 928	17,98
25 1 9 Bolsas para Formação Artística e Técnica	117 338	11 966	11 965	99,99
25 1 11 Actividades de Grupos e Agentes Culturais	320 765	419 498	361 010	86,06
25 1 16 Orquestra Regional dos Açores - (Lira Açoriana)	110 000	88 000	57 079	64,86
25 1 18 Eventos de Iniciativa Governamental - Música, Teatro, Bailado e Ópera	124 339	232 339	200 240	86,18
25 1 21 Danças, Bailinhos e Comédias Carnavalescas	50 000	50 000	49 955	99,91
25 1 22 Arte Contemporânea dos Açores - ArTca	150 000	150 000	105 703	70,47
25 2 Defesa e Valorização do Património Arquitéctonico e Cultural	2 671 650	2 671 650	2 445 490	91,53
25 2 1 Aquisição, Restauro de Bens de Valor Cultural	300 000	349 449	338 430	96,85
25 2 3 Inventário do Património Artístico e Cultural	180 000	106 520	96 186	90,30
25 2 8 Conservação de Imóveis Classificados em Núcleos Protegidos	250 000	52 936	33 850	63,95
25 2 9 Biblioteca Pública e Arquivo de Angra do Heroísmo: Novas Instalações	100 000			
25 2 10 Investigação Arqueológica Subaquática	25 000	28 055	25 728	91,71
25 2 11 Museus, Bibliotecas, Arquivos e CECRA	250 000	369 853	300 225	81,17
25 2 13 Museu do Pico - Museu dos Baleeiros	75 000			
25 2 15 Salvaguarda do Património Baleeiro	100 000	117 750	117 719	99,97
25 2 16 Divulgação e Sensibilização do Património Cultural	5 000	2 000	1 945	97,23
25 2 17 Aquisição de Conteúdos para Bibliotecas Públicas	50 000	16 468	14 726	89,42
25 2 18 Inventariação e Tratamento dos Arquivos da Região	135 000			
25 2 19 Aquisição, Recuperação e Conservação de Instalações para ONG's Culturais	450 000	245 542	216 897	88,33
25 2 20 Recolhimento de Santa Bárbara - Museu Carlos Machado	50 000	23 720	3 886	16,38
25 2 23 Igreja do Colégio de Ponta Delgada	201 650	484 418	456 423	94,22
25 2 24 Casa Walter Bensaúde - B. P. A. da Horta	250 000	151 964	143 427	94,38
25 2 25 Igreja da Srª dos Passos - Ribeira Grande	250 000	348 840	347 729	99,68
25 2 29 Palacete do Comendador Silveira e Paulo (antiga Escola Industrial de Angra)		374 135	348 319	93,10
25 3 Protecção e Valorização de Angra Património Mundial	425 000	425 000	405 052	95,31
25 3 1 Reconstrução e Conservação de Imóveis	225 000	264 892	258 252	97,49
25 3 2 Restauro de Elementos de Interesse Histórico ou Arquitectónico	80 000	106 552	99 857	93,72
25 3 3 Correcção de Anomalias Arquitectónicas	100 000	20 000	16 129	80,64
25 3 4 Estudos sobre Angra do Heroísmo Património Mundial	20 000	2 400		0,00

Execução Financeira do PLANO 2004
Desagregação Sectorial por Objectivo

Euro

Objectivo/Programa/Projecto/Acção	Dotações		Execução	
	Inicial	Revista	Valor	%
25 3 5 Acções de Animação Recreativa e Educativa, Turístico-Cultural e de Divulgação		31 156	30 814	98,90
25 4 Intervenção Específica em Rabo de Peixe - Cultura	77 500	77 500	77 499	100,00
25 4 1 Dinamização das Actividades Culturais em Rabo de Peixe	77 500	77 500	77 499	100,00
26 DESENVOLVIMENTO DESPORTIVO	4 605 000	4 605 000	4 604 722	99,99
26 1 Instalações e Equipamentos	1 225 000	1 251 749	1 251 743	100,00
26 1 1 Apoio à Construção e Beneficiação de Instalações Desportivas	300 000	59 431	59 430	100,00
26 1 2 Apoio ao Arrelvamento de Campos de Futebol	300 000	232 370	232 370	100,00
26 1 3 Parque Desportivo de São Miguel	200 000	439 820	439 820	100,00
26 1 4 Parque Desportivo da Ilha Terceira	120 000	22 052	22 050	99,99
26 1 5 Parque Desportivo do Faial	125 000	377 027	377 026	100,00
26 1 6 Modernização e Apetrechamento de Instalações	100 000	101 699	101 697	100,00
26 1 7 Apoio à Aquisição de Viaturas (Carrinhas) para os Clubes e Associações Desportivas	80 000	19 350	19 350	100,00
26 2 Actividades Desportivas	2 525 000	2 580 034	2 580 024	100,00
26 2 1 Apoio a Clubes por Utilização de Atletas Formados na Região	110 000	109 982	109 982	100,00
26 2 2 Clubes Desportivos Escolares	185 000	70 438	70 434	99,99
26 2 3 Jogos Desportivos Escolares	185 000	180 553	180 550	100,00
26 2 4 Prémios de Classificação e Subida de Divisão	410 000	409 997	409 997	100,00
26 2 5 Apoio ao Acesso de Atletas à Alta Competição	110 000	122 584	122 583	100,00
26 2 6 Actividade Física e Desportiva Adaptada	70 000	74 548	74 548	100,00
26 2 7 Apoio Excepcional a Clubes Desportivos da Região	35 000	1 760	1 760	99,98
26 2 8 Apoio à Participação em Quadros Competitivos Nacionais	860 000	1 050 176	1 050 176	100,00
26 2 9 Apoio à Realização e Participação em Competições Regionais e Série Açores	560 000	559 996	559 995	100,00
26 3 Promoção e Formação	795 000	713 217	713 045	99,98
26 3 1 Congressos e Seminários	40 000	46 437	46 436	100,00
26 3 2 Estrutura Técnica Associativa	250 000	259 324	259 323	100,00
26 3 3 Estudos e Investigação	30 000	51 080	51 039	99,92
26 3 4 Eventos Desportivos	100 000	67 379	67 378	100,00
26 3 5 Formação na Área da Educação Física e Desporto	150 000	109 916	109 790	99,89
26 3 6 Jogos das Ilhas	225 000	179 081	179 079	100,00
26 4 Intervenção Específica em Rabo de Peixe - Desporto	60 000	60 000	59 910	99,85
26 4 1 Dinamização de Actividades Desportivas em Rabo de Peixe	25 000	10 000	9 912	99,12
26 4 2 Apoio à participação em Quadros Competitivos Nacionais	35 000	50 000	49 998	100,00
27 HABITAÇÃO	11 682 096	11 682 096	11 466 293	98,15
27 1 Construção e Aquisição de Habitação Própria	6 088 412	4 351 254	4 280 001	98,36
27 1 1 Apoio à Aquisição de Habitação	600 000	456 622	408 396	89,44
27 1 2 Aquisição de Solos (para cedência de lotes inclusivé para CDH's)	500 000	2 066 267	2 053 216	99,37
27 1 3 Apoio à Construção (Auto-Construção e Propriedade Resolúvel)	4 583 412	1 574 565	1 566 155	99,47
27 1 4 SAFIN	140 000	73 800	73 714	99,88

Execução Financeira do PLANO 2004
Desagregação Sectorial por Objectivo

Euro

Objectivo/Programa/Projecto/Acção	Dotações		Execução	
	Inicial	Revista	Valor	%
27 1 5 Apoio Supletivo a Jovens	265 000	180 000	178 520	99,18
27 2 Recuperação da Habitação e Realojamentos	4 893 684	6 630 842	6 488 982	97,86
27 2 1 Apoio à Prevenção Sísmica	141 000			
27 2 2 Apoio à Reabilitação de Centros Urbanos	250 000			
27 2 3 Salvaguarda Habitacional das Populações em Situação de Risco	250 000	13 000	12 076	92,89
27 2 4 Apoio à Recuperação de Habitação Degradada	1 599 854	1 565 185	1 449 247	92,59
27 2 5 Parque Habitacional Público e Realojamentos	726 000	1 491 447	1 470 934	98,62
27 2 6 Cooperação c/ Autarquias (realojamentos)	1 886 830	3 481 210	3 476 725	99,87
27 2 7 Sistema de Informação Geográfica da Habitação	40 000	80 000	80 000	100,00
27 3 Intervenção Específica em Rabo de Peixe - Habitação	700 000	700 000	697 310	99,62
27 3 1 Construção e Aquisição de Habitação em Rabo de Peixe	400 000	70 100	69 366	98,95
27 3 2 Recuperação da Habitação e Realojamentos em Rabo de Peixe	300 000	629 900	627 944	99,69
28 COMUNICAÇÃO SOCIAL	695 818	695 818	615 378	88,44
28 1 Audiovisual	226 804	166 804	159 615	95,69
28 1 1 Infra-estruturas Audiovisuais	52 374	6 374		0,00
28 1 2 Produção Audiovisual Informativa	174 430	160 430	159 615	99,49
28 2 Circulação	384 074	413 074	399 125	96,62
28 2 1 Difusão dos Media	384 074	413 074	399 125	96,62
28 3 Modernização	30 000	90 000	48 078	53,42
28 3 1 Modernização Tecnológica	30 000	90 000	48 078	53,42
28 4 Formação e Incentivo	30 000	1 000		0,00
28 4 1 Formação Profissional	30 000	1 000		0,00
28 5 Promoção no Exterior	24 940	24 940	8 560	34,32
28 5 1 Promoção dos Açores	24 940	24 940	8 560	34,32
Aumentar a Eficiência da Gestão Pública e Institucional	53 185 273	53 185 273	5 205 542	9,79
29 COOPERAÇÃO EXTERNA	1 416 760	1 416 760	1 349 526	95,25
29 1 Cooperação Inter-regional	414 619	414 619	351 143	84,69
29 1 1 Relações Externas e Cooperação	269 100	269 100	205 624	76,41
29 1 2 Relações com Organismos e Organizações Internacionais	145 519	145 519	145 519	100,00
29 2 Emigrado/Repatriado	69 735	69 735	69 687	99,93
29 2 1 Integração do Emigrado/Repatriado	69 735	69 735	69 687	99,93
29 3 Identidade Cultural	932 406	932 406	928 697	99,60
29 3 1 Açorianidade e Raízes	130 000	103 567	103 567	100,00
29 3 2 Comunicação Açores/Comunidades	279 000	207 836	207 831	100,00
29 3 3 Preservação da Identidade Cultural	419 406	508 723	508 587	99,97
29 3 4 Encontro Intercomunitário	100 000	102 310	98 742	96,51
29 3 5 Estudo sobre Emigração e Regressos	4 000	9 969	9 969	100,00
30 ADMINISTRAÇÃO REGIONAL E LOCAL	2 455 513	2 455 513	2 035 014	82,88
30 1 Modernização Administrativa	537 400	542 700	508 136	93,63
30 1 1 Acções de Modernização Administrativa	74 760	74 760	48 653	65,08
30 1 2 Promoção de Acções de Formação Profissional	300 000	305 300	297 380	97,41

Execução Financeira do PLANO 2004
Desagregação Sectorial por Objectivo

Euro

Objectivo/Programa/Projecto/Acção	Dotações		Execução	
	Inicial	Revista	Valor	%
30 1 3 Projectos de Automatização de Procedimentos Administrativos	162 640	162 640	162 103	99,67
30 2 Cooperação com as Autarquias Locais	741 900	874 543	784 188	89,67
30 2 1 Cooperação Técnica	174 520	267 210	201 032	75,23
30 2 2 Cooperação Financeira com os Municípios	400 000	305 753	282 254	92,31
30 2 3 Cooperação Financeira com as Freguesias	167 380	301 580	300 902	99,78
30 3 Estatística	344 501	344 501	195 609	56,78
30 3 1 Produção, Tratamento e Divulgação de Informação Estatística	120 437	120 437	96 732	80,32
30 3 2 Participação em Projectos do INTERREG III	224 064	224 064	98 877	44,13
30 4 Informação de Interesse Público ao Cidadão	650 077	487 077	354 842	72,85
30 4 1 Loja do Cidadão - Açores / Rede Integrada de Apoio ao Cidadão	620 077	457 077	328 525	71,88
30 4 2 Açores - Região Digital	30 000	30 000	26 317	87,72
30 5 Serviços Sociais	141 635	166 692	166 692	100,00
30 5 1 Serviços de Apoio aos Funcionários Públicos	141 635	166 692	166 692	100,00
30 6 Apoio aos Imigrantes	40 000	40 000	25 548	63,87
30 6 1 Promoção de Acções de Integração dos Imigrantes	40 000	40 000	25 548	63,87
31 PLANEAMENTO e FINANÇAS	7 313 000	7 313 000	516 789	7,07
31 1 Planeamento e Finanças	7 313 000	7 313 000	516 789	7,07
31 1 1 Acções de Acompanhamento e Avaliação, incluindo os Programas Comunitários	1 000 000	1 000 000	446 518	44,65
31 1 2 Instalações da Presidência do Governo	200 000	200 000	30 461	15,23
31 1 3 Bonificação de Juros (DL 349/98 de 11 de Novembro)	6 000 000	6 000 000	39 811	0,66
31 1 4 Açores Região Digital - Modernização Tecnológica	113 000	113 000		0,00
32 REESTRUTURAÇÃO DO SECTOR PÚBLICO EMPRESARIAL REGIONAL	42 000 000	42 000 000	1 304 212	3,11
32 1 Reestruturação do Sector Público Empresarial Regional	42 000 000	42 000 000	1 304 212	3,11
32 1 1 Reestruturação do Sector Público Empresarial Regional	42 000 000	42 000 000	1 304 212	3,11
Calamidades	39 860 979	39 860 979	38 693 732	97,07
33 CALAMIDADES	39 860 979	39 860 979	38 693 732	97,07
33 1 Intempéries	1 025 000	1 512 916	1 487 866	98,34
33 1 10 ER's - Empreitada de Pavimentação e Remodelação de 25 kms da ER 1-2ª da Ilha do Pico		800 521	800 473	99,99
33 1 11 Bonificações e Apoios	25 000	25 000		0,00
33 1 19 Estudos	1 000 000			
33 1 21 Reabilitação ENC entre Achada e Salto do Cavalo		96 819	96 819	100,00
33 1 22 Cor. e Pav. da ENC Salto do Cavalo		43 532	43 531	100,00
33 1 23 Protecção da Marginal em São Mateus - Terceira		547 044	547 043	100,00
33 2 Sismo	38 085 979	37 598 063	37 205 866	98,96
33 2 1 Sismo-Reconstrução de Habitação (Portarias)	4 580 960	6 534 836	6 314 660	96,63
33 2 2 Sismo - Execução do Protocolo com a Diocese de Angra (reconstrução de igrejas)	997 596	997 596	997 587	100,00
33 2 7 Sismo-Reconstrução de ERs - Pico		19 326	18 383	95,12
33 2 9 Sismo-Reconstrução de Pontes - Faial		329 781	328 530	99,62
33 2 12 Sismo - Recuperação dos Estabelecimentos Comerciais e Industriais	50 000	50 000	45 804	91,61

Execução Financeira do PLANO 2004
Desagregação Sectorial por Objectivo

Euro

Objectivo/Programa/Projecto/Acção	Dotações		Execução	
	Inicial	Revista	Valor	%
33 2 13 Sismo - Bonificações e Apoios	25 000	25 000	7 280	29,12
33 2 14 Sismo - Construções Escolares	208 066	208 066	207 707	99,83
33 2 15 Protocolo c/ a SPRISA	28 625 357	28 625 357	28 625 357	100,00
33 2 16 Aquisição de Terrenos e Operações de Loteamento	3 000 000	146 300		0,00
33 2 17 Protocolo com a CM da Horta	599 000	599 000	598 557	99,93
33 2 18 Variante à ER 1-1ª da Horta		62 801	62 001	98,73
33 3 Intervenção Específica em Rabo de Peixe - Calamidades - Ambiente	750 000	750 000		0,00
33 3 1 Protecção da Orla Marítima em Rabo de Peixe	750 000	750 000		0,00

Desagregação por Entidade Executora

Execução Financeira do PLANO 2004
Desagregação por Entidade Executora

Euro

Entidade Executora/Programa/Projecto/Acção	Dotações		Execução	
	Inicial	Revista	Valor	%
TOTAL	278 752 350	278 752 350	226 140 627	81,13
PRESIDÊNCIA	8 275 857	8 275 857	7 762 192	93,79
16 DESENVOLVIMENTO DA ACTIVIDADE CIENTÍFICA E TECNOLÓGICA	6 163 279	6 163 279	5 797 288	94,06
16 1 Investigação, Ciência e Tecnologia nos Açores	6 076 339	6 076 339	5 731 273	94,32
16 1 1 Promoção, Formação, Divulgação da Ciência, Tecnologia e Soc. Informação	646 593	903 819	809 150	89,53
16 1 3 Programas Regionais de Apoio ao Desenvolvimento da Ciência, Tecnologia e Sociedade da Informação	350 789	50 000	39 637	79,27
16 1 4 Proj. Apoio ao Ens. Experim. das Ciências e da Educação Científica	207 839	601 600	522 638	86,87
16 1 5 Observatórios Científicos (Astronomia, Ambiental, Vulcanologia e Oceanografia)	523 618	312 500	312 000	99,84
16 1 6 Centro de Ciência Viva e Espaços Laborat. Científico e Tecnológico	138 006	419 000	415 692	99,21
16 1 7 Apoio ao Funcionamento e Projectos de Invest. Cient. e Desenv. Tecnológico	195 000	314 420	269 978	85,87
16 1 8 Instalações e Equipamento para a Direcção Regional da Ciência e Tecnologia	62 613			
16 1 10 Projecto Açores - Região Digital	130 000	125 000	91 107	72,89
16 1 11 Licenciamento de Software e Equipam. Informat. e Concep. Multimédia	2 831 881	2 360 000	2 301 953	97,54
16 1 13 Apoio à Tripolaridade da Universidade dos Açores	350 000	350 000	350 000	100,00
16 1 14 Apoio à Aquisição de Equipamento para a Biblioteca da Universidade dos Açores	590 000	590 000	590 000	100,00
16 1 15 Ligação de Diversas Entidades à RCTS	50 000	50 000	29 118	58,24
16 2 Intervenção Específica em Rabo de Peixe - Ciência e Tecnologia	86 940	86 940	66 015	75,93
16 2 1 Centro Informático de Rabo de Peixe - Santa Casa da Misericórdia da Ribeira Grande	24 940	24 940	16 015	64,21
16 2 2 Projecto Dicas e Inventos	5 000	5 000		0,00
16 2 3 INFOTEC	7 000	7 000		0,00
16 2 4 Observatório Astronómico - Projecto de divulgação da cultura científica no âmbito da Astronomia.	50 000	50 000	50 000	100,00
28 COMUNICAÇÃO SOCIAL	695 818	695 818	615 378	88,44
28 1 Audiovisual	226 804	166 804	159 615	95,69
28 1 1 Infra-estruturas Audiovisuais	52 374	6 374		0,00
28 1 2 Produção Audiovisual Informativa	174 430	160 430	159 615	99,49
28 2 Circulação	384 074	413 074	399 125	96,62
28 2 1 Difusão dos Media	384 074	413 074	399 125	96,62
28 3 Modernização	30 000	90 000	48 078	53,42
28 3 1 Modernização Tecnológica	30 000	90 000	48 078	53,42
28 4 Formação e Incentivo	30 000	1 000		0,00
28 4 1 Formação Profissional	30 000	1 000		0,00
28 5 Promoção no Exterior	24 940	24 940	8 560	34,32
28 5 1 Promoção dos Açores	24 940	24 940	8 560	34,32
29 COOPERAÇÃO EXTERNA	1 416 760	1 416 760	1 349 526	95,25
29 1 Cooperação Inter-regional	414 619	414 619	351 143	84,69
29 1 1 Relações Externas e Cooperação	269 100	269 100	205 624	76,41
29 1 2 Relações com Organismos e Organizações Internacionais	145 519	145 519	145 519	100,00

Execução Financeira do PLANO 2004
Desagregação por Entidade Executora

Euro

Entidade Executora/Programa/Projecto/Acção	Dotações		Execução	
	Inicial	Revista	Valor	%
29 2 Emigrado/Repatriado	69 735	69 735	69 687	99,93
29 2 1 Integração do Emigrado/Repatriado	69 735	69 735	69 687	99,93
29 3 Identidade Cultural	932 406	932 406	928 697	99,60
29 3 1 Açorianidade e Raízes	130 000	103 567	103 567	100,00
29 3 2 Comunicação Açores/Comunidades	279 000	207 836	207 831	100,00
29 3 3 Preservação da Identidade Cultural	419 406	508 723	508 587	99,97
29 3 4 Encontro Intercomunitário	100 000	102 310	98 742	96,51
29 3 5 Estudo sobre Emigração e Regressos	4 000	9 969	9 969	100,00
SRPFP	49 363 000	49 363 000	1 828 281	3,70
31 PLANEAMENTO e FINANÇAS	7 313 000	7 313 000	516 789	7,07
31 1 Planeamento e Finanças	7 313 000	7 313 000	516 789	7,07
31 1 1 Acções de Acompanhamento e Avaliação, incluindo os Programas Comunitários	1 000 000	1 000 000	446 518	44,65
31 1 2 Instalações da Presidência do Governo	200 000	200 000	30 461	15,23
31 1 3 Bonificação de Juros (DL 349/98 de 11 de Novembro)	6 000 000	6 000 000	39 811	0,66
31 1 4 Açores Região Digital - Modernização Tecnológica	113 000	113 000		0,00
32 REESTRUTURAÇÃO DO SECTOR PÚBLICO EMPRESARIAL REGIONAL	42 000 000	42 000 000	1 304 212	3,11
32 1 Reestruturação do Sector Público Empresarial Regional	42 000 000	42 000 000	1 304 212	3,11
32 1 1 Reestruturação do Sector Público Empresarial Regional	42 000 000	42 000 000	1 304 212	3,11
33 CALAMIDADES	50 000	50 000	7 280	14,56
33 1 Intempéries	25 000	25 000		0,00
33 1 11 Bonificações e Apoios	25 000	25 000		0,00
33 2 Sismo	25 000	25 000	7 280	29,12
33 2 13 Sismo - Bonificações e Apoios	25 000	25 000	7 280	29,12
S.R.A.P	2 455 513	2 455 513	2 035 014	82,88
30 ADMINISTRAÇÃO REGIONAL E LOCAL	2 455 513	2 455 513	2 035 014	82,88
30 1 Modernização Administrativa	537 400	542 700	508 136	93,63
30 1 1 Acções de Modernização Administrativa	74 760	74 760	48 653	65,08
30 1 2 Promoção de Acções de Formação Profissional	300 000	305 300	297 380	97,41
30 1 3 Projectos de Automatização de Procedimentos Administrativos	162 640	162 640	162 103	99,67
30 2 Cooperação com as Autarquias Locais	741 900	874 543	784 188	89,67
30 2 1 Cooperação Técnica	174 520	267 210	201 032	75,23
30 2 2 Cooperação Financeira com os Municípios	400 000	305 753	282 254	92,31
30 2 3 Cooperação Financeira com as Freguesias	167 380	301 580	300 902	99,78
30 3 Estatística	344 501	344 501	195 609	56,78
30 3 1 Produção, Tratamento e Divulgação de Informação Estatística	120 437	120 437	96 732	80,32
30 3 2 Participação em Projectos do INTERREG III	224 064	224 064	98 877	44,13
30 4 Informação de Interesse Público ao Cidadão	650 077	487 077	354 842	72,85
30 4 1 Loja do Cidadão - Açores / Rede Integrada de Apoio ao Cidadão	620 077	457 077	328 525	71,88
30 4 2 Açores - Região Digital	30 000	30 000	26 317	87,72
30 5 Serviços Sociais	141 635	166 692	166 692	100,00
30 5 1 Serviços de Apoio aos Funcionários Públicos	141 635	166 692	166 692	100,00

Execução Financeira do PLANO 2004
Desagregação por Entidade Executora

Euro

Entidade Executora/Programa/Projecto/Acção	Dotações		Execução	
	Inicial	Revista	Valor	%
30 6 Apoio aos Imigrantes	40 000	40 000	25 548	63,87
30 6 1 Promoção de Acções de Integração dos Imigrantes	40 000	40 000	25 548	63,87
SREC	33 743 332	33 743 332	32 769 166	97,11
17 DESENVOLVIMENTO DAS INFRA-ESTRUTURAS EDUCACIONAIS	19 732 976	19 732 976	19 637 029	99,51
17 1 Construções Escolares	19 382 976	19 382 976	19 287 029	99,50
17 1 1 Manutenção/Reparação das Instalações do Ensino Básico e Secundário	1 500 000	2 103 670	2 100 551	99,85
17 1 3 Construção EB 2,3 + E. Artístico de Angra do Heroísmo	2 000 000	18 615	18 613	99,99
17 1 4 Construção EB 2,3 dos Ginetes	1 958 632	1 134 950	1 119 321	98,62
17 1 5 Reformulação da Rede Escolar do Topo e Santo Antão	495 003	373 185	371 665	99,59
17 1 6 Construção ESG/B Lagoa	5 000	85 022	85 021	100,00
17 1 7 Construção da EB/JI Lagoa		18 978	18 977	100,00
17 1 10 Ampliação da Sala de Convívio da EB 2,3/S Cardeal Costa Nunes		65 460	65 454	99,99
17 1 14 Cooperação Financeira com as Autarquias	250 000	363 477	363 477	100,00
17 1 22 Construção EB 2,3 da Maia	5 000	25 609	25 608	100,00
17 1 23 Adapt. E. Sec. e Grande Reparação EB 2,3/S Bento Rodrigues (SMA)	652 710	1 146 661	1 146 659	100,00
17 1 24 Adapt. E. Sec. EB 1, 2, 3/S Pde. Maurício de Freitas (Flores)	3 000	4 500	3 589	79,76
17 1 27 Construção da EB/JI Porto Martins		261 734	261 733	100,00
17 1 28 Requalificação da EB 2 Roberto Ivens	3 000 000	2 810 372	2 810 345	100,00
17 1 30 Grande Reparação e Ampliação da EB 2,3 F. Ornelas da Câmara	4 540 400	6 831 780	6 811 612	99,70
17 1 31 Adapt. E. Sec. e Grande Repar. EB2,3/S Santa Cruz da Graciosa	1 996 231	2 707 997	2 704 596	99,87
17 1 32 Adapt. E.Sec. e Reparação EB 2,3/S Nordeste	1 127 000	1 127 000	1 090 490	96,76
17 1 41 Escola Básica 1,2,3/JI de Ponta Garça	100 000			
17 1 42 Construção da EB 1,2,3 de Água de Pau		23 500	23 500	100,00
17 1 49 Construção ESG/B da Horta	1 750 000	280 466	265 816	94,78
17 2 Intervenção Específica em Rabo de Peixe - Educação	350 000	350 000	350 000	100,00
17 2 1 Construção da EB/JI Rabo de Peixe	350 000	350 000	350 000	100,00
18 DESENVOLVIMENTO DO SISTEMA EDUCATIVO	1 751 954	1 751 954	1 715 768	97,93
18 1 Equipamentos Escolares	1 053 000	1 053 000	1 052 100	99,91
18 1 1 Aquisição de Equipamentos para a Educação Pré-Escolar e os Ensino Básico e Secundário	1 053 000	1 053 000	1 052 100	99,91
18 2 Formação (comparticipação regional)	300 360	300 360	297 944	99,20
18 2 1 Formação para o Ensino	300 360	300 360	297 944	99,20
18 3 Tecnologias de Informação	398 594	398 594	365 724	91,75
18 3 1 Centros Audiovisuais e Multimédia Escolares - INTERREG III	88 594	114 596	110 968	96,83
18 3 2 Reestruturação da Rede Local - Açores - Região Digital	60 000	210 000	184 475	87,85
18 3 3 Internet nas Escolas	250 000	73 998	70 281	94,98
19 JUVENTUDE E EMPREGO	1 600 000	1 600 000	1 561 067	97,57
19 1 Juventude	778 000	1 128 143	1 104 349	97,89
19 1 1 Ocupação de Tempos Livres dos Jovens	240 000	201 437	197 646	98,12
19 1 2 Mobilidade Juvenil	121 000	195 206	189 187	96,92
19 1 3 Pousadas de Juventude	18 000	17 000	5 534	32,55
19 1 4 PIAJ - Programa de Incentivo ao Associativismo Juvenil	205 000	622 500	620 274	99,64
19 1 5 RRIJ - Rede Regional de Informação Juvenil	166 000			
19 1 6 Programa INICIATIVA, Apoio a Grupos Informais de Jovens	28 000	92 000	91 709	99,68

Execução Financeira do PLANO 2004
Desagregação por Entidade Executora

Euro

Entidade Executora/Programa/Projecto/Acção	Dotações		Execução	
	Inicial	Revista	Valor	%
19 2 Emprego e Formação Profissional	804 000	453 857	438 718	96,66
19 2 1 Formação Profissional Inicial	357 000	74 130	73 391	99,00
19 2 2 Componente Regional de Formação Profissional	115 000			
19 2 3 Programas de Emprego - Componentes Regionais	60 000			
19 2 4 Adequação Tecnológica dos Serviços - Açores Região Digital	58 000	298 512	293 329	98,26
19 2 5 Orientação, Reconversão e Qualificação de Desempregados	60 000	34 500	34 474	99,93
19 2 6 Reconversão e Qualificação de Activos	25 000	9 700	8 318	85,75
19 2 7 Concertação Estratégica e Conciliação no Trabalho	46 000			
19 2 8 Estudos, Projectos, Conferências e Cooperação	15 000	17 145	11 372	66,33
19 2 9 Mercado Social de Emprego	32 000	100		0,00
19 2 10 Centro de Recursos em Conhecimento - Açores Região Digital	36 000	19 770	17 833	90,20
19 3 Intervenção Específica em Rabo de Peixe - Juventude e Emprego	18 000	18 000	18 000	100,00
19 3 1 Apoio a Actividades de Organizações Juvenis em Rabo de Peixe	12 000	18 000	18 000	100,00
19 3 2 Apoio à Dinamização do Mercado Social de Emprego em Rabo de Peixe	6 000			
25 PATRIMÓNIO E ACTIVIDADES CULTURAIS	4 847 740	4 847 740	4 045 286	83,45
25 1 Dinamização de Actividades Culturais	1 673 590	1 673 590	1 117 246	66,76
25 1 2 Escolas de Formação	150 000	190 000	106 868	56,25
25 1 4 Edição de Obras de Cariz Cultural	40 000	72 000	39 448	54,79
25 1 6 Artes Dramáticas	109 736	99 036	84 000	84,82
25 1 7 Institutos Culturais, Academias e Centros de Investigação	119 711	44 050	44 050	100,00
25 1 8 Rede de Leitura Pública	381 701	316 701	56 928	17,98
25 1 9 Bolsas para Formação Artística e Técnica	117 338	11 966	11 965	99,99
25 1 11 Actividades de Grupos e Agentes Culturais	320 765	419 498	361 010	86,06
25 1 16 Orquestra Regional dos Açores - (Lira Açoriana)	110 000	88 000	57 079	64,86
25 1 18 Eventos de Iniciativa Governamental - Música, Teatro, Bailado e Ópera	124 339	232 339	200 240	86,18
25 1 21 Danças, Bailinhos e Comédias Carnavalescas	50 000	50 000	49 955	99,91
25 1 22 Arte Contemporânea dos Açores - ArTca	150 000	150 000	105 703	70,47
25 2 Defesa e Valorização do Património Arquitéctonico e Cultural	2 671 650	2 671 650	2 445 490	91,53
25 2 1 Aquisição, Restauro de Bens de Valor Cultural	300 000	349 449	338 430	96,85
25 2 3 Inventário do Património Artístico e Cultural	180 000	106 520	96 186	90,30
25 2 8 Conservação de Imóveis Classificados em Núcleos Protegidos	250 000	52 936	33 850	63,95
25 2 9 Biblioteca Pública e Arquivo de Angra do Heroísmo: Novas Instalações	100 000			
25 2 10 Investigação Arqueológica Subaquática	25 000	28 055	25 728	91,71
25 2 11 Museus, Bibliotecas, Arquivos e CECRA	250 000	369 853	300 225	81,17
25 2 13 Museu do Pico - Museu dos Baleeiros	75 000			
25 2 15 Salvaguarda do Património Baleeiro	100 000	117 750	117 719	99,97
25 2 16 Divulgação e Sensibilização do Património Cultural	5 000	2 000	1 945	97,23
25 2 17 Aquisição de Conteúdos para Bibliotecas Públicas	50 000	16 468	14 726	89,42
25 2 18 Inventariação e Tratamento dos Arquivos da Região	135 000			
25 2 19 Aquisição, Recuperação e Conservação de Instalações para ONG's Culturais	450 000	245 542	216 897	88,33
25 2 20 Recolhimento de Santa Bárbara - Museu Carlos Machado	50 000	23 720	3 886	16,38
25 2 23 Igreja do Colégio de Ponta Delgada	201 650	484 418	456 423	94,22
25 2 24 Casa Walter Bensaúde - B. P. A. da Horta	250 000	151 964	143 427	94,38
25 2 25 Igreja da Srª dos Passos - Ribeira Grande	250 000	348 840	347 729	99,68

Execução Financeira do PLANO 2004
Desagregação por Entidade Executora

Euro

Entidade Executora/Programa/Projecto/Acção	Dotações		Execução	
	Inicial	Revista	Valor	%
25 2 29 Palacete do Comendador Silveira e Paulo (antiga Escola Industrial de Angra)		374 135	348 319	93,10
25 3 Protecção e Valorização de Angra Património Mundial	425 000	425 000	405 052	95,31
25 3 1 Reconstrução e Conservação de Imóveis	225 000	264 892	258 252	97,49
25 3 2 Restauro de Elementos de Interesse Histórico ou Arquitectónico	80 000	106 552	99 857	93,72
25 3 3 Correcção de Anomalias Arquitectónicas	100 000	20 000	16 129	80,64
25 3 4 Estudos sobre Angra do Heroísmo Património Mundial	20 000	2 400		0,00
25 3 5 Acções de Animação Recreativa e Educativa, Turístico-Cultural e de Divulgação		31 156	30 814	98,90
25 4 Intervenção Específica em Rabo de Peixe - Cultura	77 500	77 500	77 499	100,00
25 4 1 Dinamização das Actividades Culturais em Rabo de Peixe	77 500	77 500	77 499	100,00
26 DESENVOLVIMENTO DESPORTIVO	4 605 000	4 605 000	4 604 722	99,99
26 1 Instalações e Equipamentos	1 225 000	1 251 749	1 251 743	100,00
26 1 1 Apoio à Construção e Beneficiação de Instalações Desportivas	300 000	59 431	59 430	100,00
26 1 2 Apoio ao Arrelvamento de Campos de Futebol	300 000	232 370	232 370	100,00
26 1 3 Parque Desportivo de São Miguel	200 000	439 820	439 820	100,00
26 1 4 Parque Desportivo da Ilha Terceira	120 000	22 052	22 050	99,99
26 1 5 Parque Desportivo do Faial	125 000	377 027	377 026	100,00
26 1 6 Modernização e Apetrechamento de Instalações	100 000	101 699	101 697	100,00
26 1 7 Apoio à Aquisição de Viaturas (Carrinhas) para os Clubes e Associações Desportivas	80 000	19 350	19 350	100,00
26 2 Actividades Desportivas	2 525 000	2 580 034	2 580 024	100,00
26 2 1 Apoio a Clubes por Utilização de Atletas Formados na Região	110 000	109 982	109 982	100,00
26 2 2 Clubes Desportivos Escolares	185 000	70 438	70 434	99,99
26 2 3 Jogos Desportivos Escolares	185 000	180 553	180 550	100,00
26 2 4 Prémios de Classificação e Subida de Divisão	410 000	409 997	409 997	100,00
26 2 5 Apoio ao Acesso de Atletas à Alta Competição	110 000	122 584	122 583	100,00
26 2 6 Actividade Física e Desportiva Adaptada	70 000	74 548	74 548	100,00
26 2 7 Apoio Excepcional a Clubes Desportivos da Região	35 000	1 760	1 760	99,98
26 2 8 Apoio à Participação em Quadros Competitivos Nacionais	860 000	1 050 176	1 050 176	100,00
26 2 9 Apoio à Realização e Participação em Competições Regionais e Série Açores	560 000	559 996	559 995	100,00
26 3 Promoção e Formação	795 000	713 217	713 045	99,98
26 3 1 Congressos e Seminários	40 000	46 437	46 436	100,00
26 3 2 Estrutura Técnica Associativa	250 000	259 324	259 323	100,00
26 3 3 Estudos e Investigação	30 000	51 080	51 039	99,92
26 3 4 Eventos Desportivos	100 000	67 379	67 378	100,00
26 3 5 Formação na Área da Educação Física e Desporto	150 000	109 916	109 790	99,89
26 3 6 Jogos das Ilhas	225 000	179 081	179 079	100,00
26 4 Intervenção Específica em Rabo de Peixe - Desporto	60 000	60 000	59 910	99,85
26 4 1 Dinamização de Actividades Desportivas em Rabo de Peixe	25 000	10 000	9 912	99,12
26 4 2 Apoio à participação em Quadros Competitivos Nacionais	35 000	50 000	49 998	100,00
33 CALAMIDADES	1 205 662	1 205 662	1 205 294	99,97
33 2 Sismo	1 205 662	1 205 662	1 205 294	99,97
33 2 2 Sismo - Execução do Protocolo com a Diocese de Angra (reconstrução de igrejas)	997 596	997 596	997 587	100,00
33 2 14 Sismo - Construções Escolares	208 066	208 066	207 707	99,83

Execução Financeira do PLANO 2004
Desagregação por Entidade Executora

Euro

Entidade Executora/Programa/Projecto/Acção	Dotações		Execução	
	Inicial	Revista	Valor	%
SRHE	76 704 388	76 704 388	76 085 748	99,19
11 SISTEMA RODOVIÁRIO REGIONAL	19 000 844	19 000 844	18 991 085	99,95
11 1 Construção de Novos Troços de Estrada	9 125 000	8 446 290	8 446 288	100,00
11 1 3 Env. R.Grande 1-1ª Trecho 2	1 075 000	791 329	791 328	100,00
11 1 4 Variante à ER 1-1ª, em Ponta Delgada - 2ª Circular	1 600 000	1 521 413	1 521 413	100,00
11 1 5 Variante à ER 1-1ª, Ponta Delgada/Lagoa - 2ª fase	6 450 000	5 963 595	5 963 594	100,00
11 1 20 Construção de Muros Envolvente à Ribeira Grande - Trecho I		169 953	169 953	100,00
11 2 Reabilitação de Estradas Regionais	6 922 280	8 988 527	8 981 466	99,92
11 2 4 Reabilitação da ER 1-1ª - Cruz das Cinco / São Mateus / Silveira	1 000 995	21 589	21 588	100,00
11 2 18 Conservação Corrente	1 430 192	2 005 916	2 003 032	99,86
11 2 19 Equipamento para Parque de Máquinas	298 798	1 136 974	1 134 476	99,78
11 2 20 Pavimentação de Diversos Troços da E.R. da Graciosa	374 098	894 477	894 277	99,98
11 2 22 Remodelação da ER 3-1º P.Delgada/Ribeira Grande		194 531	194 431	99,95
11 2 23 Reabilitação e Pavimentação da ER 1-1ª Lajes/P. Vitória	700 000	193	192	99,48
11 2 24 Pavimentação da ER 1-1ª Sta Bárbara / Serreta		1 263 516	1 263 516	100,00
11 2 27 Correcção e Reabilitação da ER 1-2ª Lajes / Santa Cruz	1 249 399	739 124	738 924	99,97
11 2 28 Reabilitação da ER 1-1ª interior da Lagoa		306 077	305 976	99,97
11 2 29 Reabilitação da ER 1-1ª Capelas - Remédios	249 399	251 754	251 554	99,92
11 2 32 Pavimentação Div. Troços ER 2-2ª (SMA)	249 399	239 996	239 796	99,92
11 2 51 E.R. 1-2ª Aeroporto - Urzelina	500 000	48 616	48 416	99,59
11 2 53 Reabilitação de troços do Ramal da Fajã Grande (Flores)	570 000	608 183	607 982	99,97
11 2 54 Contrato ARAAL - Reabilitação da ER no interior da Vila de Santa Cruz das Flores	300 000	300 000	300 000	100,00
11 2 57 Reabilitação ER 4-1ª Alto Fajã de Cima/Calço da Má Cara		97 870	97 769	99,90
11 2 58 Reabilitação ER 4-1ª Canto do Negro/Trav. da Arrenquinha		177 162	177 162	100,00
11 2 59 Monumento da Autonomia - Fonte Ornamental Cibernética		287 265	287 265	100,00
11 2 60 Reparação ER 1-1ª nas Furnas		73 874	73 874	100,00
11 2 61 Ornamentação de Espaços Públicos Adjacentes às Estradas Regionais		33 122	32 947	99,47
11 2 62 Reparação Arruamentos do Bairro Arcanjo Lar - Ponta Delgada		26 210	26 209	100,00
11 2 63 Beneficiação ER 6-2ª Chão Rego Água - Envolvente Ribeira Grande		14 154	14 153	100,00
11 2 64 Aquedutos e Descarregador ER 2-2ª - Ribeira Quente		96 382	96 382	100,00
11 2 65 Iluminação da Circular a Angra - 1ª Fase (Dot. Em São Miguel)		45 484	45 484	100,00
11 2 66 Contrato ARAAL - Recuperação Acesso à Fajã dos Cubres		35 598	35 598	100,00
11 2 67 Construção muros de Suporte na Estrada Leste do Corvo		90 463	90 463	100,00
11 3 Operadores e Segurança Rodoviária	1 249 793	163 218	163 216	100,00
11 3 1 Apoio a Operadores de Segurança Rodoviária - SIRIARTE	1 000 394			
11 3 2 Apoio à Exploração	249 399	163 218	163 216	100,00
11 4 Intervenção Específica em Rabo de Peixe - Estradas Regionais	1 371 694	1 371 644	1 371 618	100,00
11 4 1 Variante à ER 1-1ª, em Rabo de Peixe		739 524	739 498	100,00
11 4 2 Via de acesso ao porto de Rabo de Peixe	1 371 694	632 120	632 120	100,00
11 5 Concessão Rodoviária em Regime de SCUTT	332 077	31 165	28 499	91,44
11 5 1 Concessão Rodoviária em Regime de SCUTT	332 077	31 165	28 499	91,44
12 EQUIPAMENTOS PÚBLICOS, SISTEMAS DE INFORMAÇÃO E FORMAÇÃO	2 543 038	2 543 038	2 519 925	99,09
12 1 Edifícios Públicos	1 849 880	2 193 836	2 173 830	99,09
12 1 2 Apoio a Diversas Entidades	1 600 000	2 017 906	1 997 905	99,01

Execução Financeira do PLANO 2004
Desagregação por Entidade Executora

Euro

Entidade Executora/Programa/Projecto/Acção	Dotações		Execução	
	Inicial	Revista	Valor	%
12 1 3 Conservação de Edifícios Públicos	200 000	87 560	87 560	100,00
12 1 5 Reparação e Beneficiação das Instalações da SRHE	49 880	88 370	88 365	99,99
12 2 Cartografia	150 000	98 582	98 580	100,00
12 2 1 Cartografia	40 000	31 156	31 156	100,00
12 2 2 Sistema de Informação Geográfica dos Açores	110 000	67 426	67 424	100,00
12 3 LREC	201 398	55 296	52 193	94,39
12 3 1 Manutenção de Infra-estruturas, Equipamentos e Sistema de Qualidade	100 699	42 901	42 900	100,00
12 3 3 Equipamentos para o LREC	100 699	12 395	9 293	74,97
12 4 Melhoria dos Sistemas Informáticos da SRHE	291 880	123 776	123 775	100,00
12 4 1 Melhoria dos Sistemas Informáticos da SRHE	120 940	23 663	23 663	100,00
12 4 2 Sistemas de Gestão de Informação da SRHE	70 940	20 376	20 375	100,00
12 4 3 Açores - Região Digital	100 000	79 737	79 737	100,00
12 5 Divulgação e Sensibilização das Populações	49 880	71 548	71 547	100,00
12 5 1 Informação e Sensibilização da População	49 880	71 548	71 547	100,00
23 PROTECÇÃO CIVIL	5 673 093	5 673 093	5 673 092	100,00
23 1 Aquisição/Reparação de Viaturas para os CB´s	804 159	804 159	804 159	100,00
23 1 2 Prontos-Socorros-Médios	550 480	240 231	240 231	100,00
23 1 4 Ambulâncias de Socorro	149 640	459 889	459 889	100,00
23 1 5 Reparação de Viaturas dos CB's	54 159	54 159	54 159	100,00
23 1 6 Aquisição de Equipamento, Fardamento e Mobiliário para AHBV	49 880	49 880	49 880	100,00
23 2 Construção/Remodelação de Infra-estruturas e Equipamentos dos CB´s	3 846 875	3 846 875	3 846 874	100,00
23 2 1 Construção do Quartel da AHBV's da Ribeira Grande	2 897 596	2 793 392	2 793 768	100,01
23 2 3 Beneficiação e Ampliação do Quartel da AHBV's da Madalena	849 399	844 699	844 699	100,00
23 2 4 Construção de Anexos		104 204	104 203	100,00
23 2 5 Beneficiação e Reparação de Quartéis das AHBV's	49 880	54 580	54 580	100,00
23 2 6 Escola de Formação de BV's/PC	50 000	50 000	49 624	99,25
23 3 Formação e Informação	403 981	403 981	403 981	100,00
23 3 1 Equipamento de Vigilância Sismo-Vulcânica	99 760	99 760	99 760	100,00
23 3 2 Apoios a Diversas Entidades	14 964	14 964	14 964	100,00
23 3 3 Estudos de Carácter Científico e Elaboração de Cartas de Risco	49 880	49 880	49 880	100,00
23 3 4 Execução do Protocolo com a Universidade dos Açores	99 760	99 760	99 760	100,00
23 3 5 Formação Profissional ao Nível da Protecção Civil	9 940	9 940	9 940	100,00
23 3 6 Informação, Formação e Sensibilização da População	29 858	29 858	29 858	100,00
23 3 7 Formação Profissional de Bombeiros	49 819	49 819	49 819	100,00
23 3 8 Açores - Região Digital	50 000	50 000	50 000	100,00
23 4 Serviço Regional de Protecção Civil	618 078	618 078	618 078	100,00
23 4 1 Meios e Recursos do SRPCA	19 880	19 880	19 880	100,00
23 4 2 Radiocomunicações de Emergência do SRPCA/IRBA	129 520	129 520	129 520	100,00
23 4 4 Meios e Recursos do SRPCA - Equipamentos para Socorro Imediato	19 880	19 880	19 880	100,00
23 4 5 Salvamento na Orla Costeira	448 798	448 798	448 798	100,00
27 HABITAÇÃO	11 682 096	11 682 096	11 466 293	98,15
27 1 Construção e Aquisição de Habitação Própria	6 088 412	4 351 254	4 280 001	98,36
27 1 1 Apoio à Aquisição de Habitação	600 000	456 622	408 396	89,44
27 1 2 Aquisição de Solos (para cedência de lotes inclusivé para CDH's)	500 000	2 066 267	2 053 216	99,37

Execução Financeira do PLANO 2004
Desagregação por Entidade Executora

Euro

Entidade Executora/Programa/Projecto/Acção	Dotações		Execução	
	Inicial	Revista	Valor	%
27 1 3 Apoio à Construção (Auto-Construção e Propriedade Resolúvel)	4 583 412	1 574 565	1 566 155	99,47
27 1 4 SAFIN	140 000	73 800	73 714	99,88
27 1 5 Apoio Supletivo a Jovens	265 000	180 000	178 520	99,18
27 2 Recuperação da Habitação e Realojamentos	4 893 684	6 630 842	6 488 982	97,86
27 2 1 Apoio à Prevenção Sísmica	141 000			
27 2 2 Apoio à Reabilitação de Centros Urbanos	250 000			
27 2 3 Salvaguarda Habitacional das Populações em Situação de Risco	250 000	13 000	12 076	92,89
27 2 4 Apoio à Recuperação de Habitação Degradada	1 599 854	1 565 185	1 449 247	92,59
27 2 5 Parque Habitacional Público e Realojamentos	726 000	1 491 447	1 470 934	98,62
27 2 6 Cooperação c/ Autarquias (realojamentos)	1 886 830	3 481 210	3 476 725	99,87
27 2 7 Sistema de Informação Geográfica da Habitação	40 000	80 000	80 000	100,00
27 3 Intervenção Específica em Rabo de Peixe - Habitação	700 000	700 000	697 310	99,62
27 3 1 Construção e Aquisição de Habitação em Rabo de Peixe	400 000	70 100	69 366	98,95
27 3 2 Recuperação da Habitação e Realojamentos em Rabo de Peixe	300 000	629 900	627 944	99,69
33 CALAMIDADES	37 805 317	37 805 317	37 435 354	99,02
33 1 Intempéries	1 000 000	1 487 916	1 487 866	100,00
33 1 10 ER's - Empreitada de Pavimentação e Remodelação de 25 kms da ER 1-2ª da Ilha do Pico		800 521	800 473	99,99
33 1 19 Estudos	1 000 000			
33 1 21 Reabilitação ENC entre Achada e Salto do Cavalo		96 819	96 819	100,00
33 1 22 Cor. e Pav. da ENC Salto do Cavalo		43 532	43 531	100,00
33 1 23 Protecção da Marginal em São Mateus - Terceira		547 044	547 043	100,00
33 2 Sismo	36 805 317	36 317 401	35 947 488	98,98
33 2 1 Sismo-Reconstrução de Habitação (Portarias)	4 580 960	6 534 836	6 314 660	96,63
33 2 7 Sismo-Reconstrução de ERs - Pico		19 326	18 383	95,12
33 2 9 Sismo-Reconstrução de Pontes - Faial		329 781	328 530	99,62
33 2 15 Protocolo c/ a SPRISA	28 625 357	28 625 357	28 625 357	100,00
33 2 16 Aquisição de Terrenos e Operações de Loteamento	3 000 000	146 300		0,00
33 2 17 Protocolo com a CM da Horta	599 000	599 000	598 557	99,93
33 2 18 Variante à ER 1-1ª da Horta		62 801	62 001	98,73
SRAS	12 387 788	12 387 788	11 961 265	96,56
20 DESENVOLVIMENTO DE INFRA-ESTRUTURAS DE SAÚDE	2 799 837	2 799 837	2 799 836	100,00
20 1 Construção de Novas Unidades	499 760	315 000	315 000	100,00
20 1 2 Unidades de Saúde	99 760			
20 1 3 Hospital do Divino Espírito Santo - Construção do Serviço de atendimento permanente, centro de emergência médica e medicina de catástofe	200 000	165 000	165 000	100,00
20 1 4 Novo Hospital de Angra do Heroísmo	200 000	150 000	150 000	100,00
20 2 Remodelação/Ampliação de Unidades de Saúde Existentes	2 300 077	2 484 837	2 484 836	100,00
20 2 1 Hospital de Santo Espírito de Angra do Heroísmo	1 300 000	1 300 000	1 300 000	100,00
20 2 2 Hospital da Horta	249 399	105 499	105 499	100,00
20 2 4 Estruturas de Apoio à Psiquiatria e Toxicodependência	100 000	100 000	100 000	100,00
20 2 5 Remodelação e Ampliação de várias Unidades de Saúde (aquisições)	300 000	280 609	280 609	100,00
20 2 6 Beneficiação de Unidades de Saúde	350 678	588 728	588 728	100,00
20 2 7 Beneficiação do Centro de Saúde de Angra do Heroísmo		110 001	110 000	100,00
21 DESENVOLVIMENTO DO SISTEMA DE SAÚDE	4 447 951	4 447 951	4 368 338	98,21

Execução Financeira do PLANO 2004
Desagregação por Entidade Executora

Euro

Entidade Executora/Programa/Projecto/Acção	Dotações		Execução	
	Inicial	Revista	Valor	%
21 1 Apetrechamento/Modernização	1 196 995	1 948 245	1 948 245	100,00
21 1 3 Apetrechamento do Hospital da Horta		348 000	348 000	100,00
21 1 4 Aquisição de Equipamento para Unidades de Saúde	746 995	1 301 495	1 301 495	100,00
21 1 5 Viaturas do Serviço Regional de Saúde	100 000	98 750	98 750	100,00
21 1 7 Emergência Médica	350 000	200 000	200 000	100,00
21 2 Actualização Profissional	400 000	493 000	413 387	83,85
21 2 1 Actualização de Profissionais de Saúde	400 000	493 000	413 387	83,85
21 3 Tecnologias de Informação na Saúde	2 850 956	2 006 706	2 006 706	100,00
21 3 1 Gestão do Serviço Regional de Saúde - Açores Região Digital	2 630 000	1 785 750	1 785 750	100,00
21 3 2 Rede de Teleconsulta de Especialidade - Componente Regional	152 956	152 956	152 956	100,00
21 3 3 Rede das Urgências - Componente Regional	38 000	38 000	38 000	100,00
21 3 4 Rede de Apoio a Doentes Crónicos na sua Residência - Componente Regional	30 000	30 000	30 000	100,00
22 DESENVOLVIMENTO DO SISTEMA DE SOLIDARIEDADE SOCIAL	5 140 000	5 140 000	4 793 092	93,25
22 1 Equipamentos de Apoio a Idosos (comparticipação regional)	2 485 000	2 485 000	2 460 000	98,99
22 1 1 Rem. e Adap. do Edifício a Centro Comunit. da Sta. Casa da Mis. de Vila do Porto	985 000	985 000	985 000	100,00
22 1 4 Remodelação de Prédios para Lar de Idosos/ S. C. Misericórdia da Praia da Graciosa	475 000	475 000	475 000	100,00
22 1 6 Criação, Melhoramentos e Apetrechamento de Equip. Sociais de Apoio aos Idosos	100 000			
22 1 7 Construção do Lar de Idosos - Sta. Casa da Misericórdia de Vila Franca do Campo	400 000	400 000	400 000	100,00
22 1 8 Criação de Residência de Apoio a Idosos no Corvo - Sta. Casa da Misericórdia de Vila do Corvo	250 000	450 000	450 000	100,00
22 1 9 Remodelação do Lar de Idosos da Povoação - Sta. Casa da Misericórdia da Povoação	25 000			
22 1 10 Criação de Lar de Idosos em Ponta Delgada - Sta. Casa da Misericórdia de Ponta Delgada	100 000	100 000	100 000	100,00
22 1 11 Criação de Lar de Idosos na Lagoa	25 000	25 000	25 000	100,00
22 1 12 Criação de Lar de Idosos nas Lajes das Flores-Sta. Casa da Misericórdia das Lajes das Flores	25 000			
22 1 13 Remodelação do Edifício da Sta. Casa da Misericórdia da Calheta - Componente Regional	25 000	25 000	25 000	100,00
22 1 14 Remod. e Ampl. Lar de Idosos da Madalena - Sta. Casa da Misericórdia da Madalena do Pico	25 000			
22 1 15 Criação de Lar de Idosos na Calheta - Sta. Casa da Misericórdia da Calheta	25 000			
22 1 16 Criação de Lar de Idosos nas Lajes do Pico - Sta. Casa da Misericórdia das Lajes do Pico	25 000	25 000		0,00
22 2 Equipamentos de Apoio à Infância e Juventude	1 220 000	1 220 000	1 120 000	91,80
22 2 3 Criação de Creche do Patronato em Ponta Delgada	300 000	300 000	250 000	83,33
22 2 4 Construção de Edifício para Creche - Associação de S. João de Deus - Ponta Delgada	25 000	25 000	25 000	100,00
22 2 5 Criação de uma Creche na Freguesia do Livramento	100 000	380 000	380 000	100,00
22 2 6 Construção de Estrutura de Apoio a Deficientes na Terceira - Associação Cristã da Mocidade	50 000			
22 2 10 Construção de Edifício para Creche nas Lajes das Flores - Casa do Povo das Lajes	25 000	25 000	25 000	100,00
22 2 11 Criação, Melhor. e Apetrechamento de Equip. Sociais de Apoio à Infância e Juventude	125 000			
22 2 12 Instalação do Centro Ocupacional de Deficientes - Sta. Casa da Misericórdia de Vila do Porto	50 000	50 000		0,00

Execução Financeira do PLANO 2004
Desagregação por Entidade Executora

Euro

Entidade Executora/Programa/Projecto/Acção	Dotações		Execução	
	Inicial	Revista	Valor	%
22 2 13 Criação de Centro Ocupacional de Deficientes no Nordeste - Associação Amizade 2000	50 000	25 000	25 000	100,00
22 2 14 Remodelação do Edifício Bernardo Manuel Silveira Estrela, Ribeira Grande, para instalação de creche	25 000	315 000	315 000	100,00
22 2 15 Remodelação e Ampliação de Edifício para Creche e Jardim de Infância - Confederação Operária Terceirense	350 000	100 000	100 000	100,00
22 2 16 Construção de Edifício para Actividades Sociais e Serviços na Freguesia de Calhetas	45 000			
22 2 17 Construção de Edifício para Centro Ocupacional de Deficientes - Sta. Casa da Misericórdia de Sta. Cruz da Graciosa	25 000			
22 2 19 Construção de Edifício para Convívio de Idosos, ATL e Creche no Pico da Pedra	50 000			
22 3 Promoção da Igualdade de Oportunidades	50 000	50 000	21 535	43,07
22 3 1 Promoção da Igualdade de Oportunidades	50 000	50 000	21 535	43,07
22 4 Prevenção das Toxicodependências	500 000	500 000	383 057	76,61
22 4 1 Prevenção das Toxicodependências	500 000	500 000	383 057	76,61
22 5 Intervenção Específica em Rabo de Peixe - Solidariedade Social	885 000	885 000	808 500	91,36
22 5 1 Criação de Centro de Apoio a Crianças e Jovens em Rabo de Peixe	885 000	885 000	808 500	91,36
SRE	38 242 788	38 242 788	37 326 909	97,61
7 DESENVOLVIMENTO DO TURISMO	5 965 500	5 965 500	5 788 981	97,04
7 1 Promoção Turística	4 650 500	4 900 500	4 790 776	97,76
7 1 1 Estudos	180 500	115 500	92 634	80,20
7 1 2 Sistemas de Informação Turística	50 000	11 000	10 903	99,12
7 1 3 Participação em Feiras	70 000	123 000	122 994	100,00
7 1 4 Viagens Educacionais	50 000	50 000	26 555	53,11
7 1 5 Materiais de Promoção	50 000	204 500	164 302	80,34
7 1 6 Campanhas Publicitárias	4 250 000	4 396 500	4 373 388	99,47
7 2 Oferta e Animação Turísticas	400 000	864 500	854 330	98,82
7 2 1 Estruturas Físicas de Apoio	250 000	280 000	279 856	99,95
7 2 2 Animação Turística	150 000	584 500	574 474	98,28
7 3 Investimentos Estratégicos	800 000	85 500	38 384	44,89
7 3 1 Campo de Golf do Faial		40 000	38 384	95,96
7 3 2 Reordenamento da Baía de Angra	100 000	40 000		0,00
7 3 3 Centro Cultural e de Congressos	700 000	5 500		0,00
7 4 Informação e Formação	15 000	15 000	5 492	36,61
7 4 1 Observatório do Turismo e Outras Iniciativas	15 000	15 000	5 492	36,61
7 6 Intervenção Específica em Rabo de Peixe - Desenvolvimento do Turismo	100 000	100 000	100 000	100,00
7 6 1 Animação Turística em Rabo de Peixe	100 000	100 000	100 000	100,00
8 DESENVOLVIMENTO INDUSTRIAL	650 000	650 000	642 733	98,88
8 1 Consolidação de Infra-estruturas	255 000	208 000	207 878	99,94
8 1 1 Dinamização do Sistema Tecnológico	90 000	90 000	89 928	99,92
8 1 4 Estudos e Projectos	85 000	118 000	117 950	99,96
8 1 5 Requalifiicação Ambiental das Áreas Adjacentes ao Aeroporto de Santa Maria	80 000			
8 2 Serviços de Apoio às Empresas	140 000	187 000	186 719	99,85
8 2 2 Mobilização da Iniciativa Empresarial	90 000	82 000	81 861	99,83
8 2 3 Apoio à Qualidade	50 000	105 000	104 858	99,86

Execução Financeira do PLANO 2004
Desagregação por Entidade Executora

Euro

Entidade Executora/Programa/Projecto/Acção	Dotações		Execução	
	Inicial	Revista	Valor	%
8 3 Artesanato	205 000	205 000	198 136	96,65
8 3 1 Realização de Feiras e Concursos	85 000	126 000	125 142	99,32
8 3 2 Apoio à Criação e Desenvolvimento de Micro-Empresas Regionais	65 000	9 000	8 978	99,76
8 3 3 Transmissão, Aperfeiçoamento e Inovação dos Saberes Tradicionais	15 000	15 000	13 887	92,58
8 3 4 Divulgação e Promoção das Artes e Ofícios	20 000	50 000	49 987	99,97
8 3 5 Certificação e Protecção dos Produtos e Serviços Artesanais	20 000	5 000	142	2,83
8 4 Intervenção Específica em Rabo de Peixe - Desenvolvimento Industrial	50 000	50 000	50 000	100,00
8 4 1 Criação e Desenvolvimento de Micro-Empresas em Rabo de Peixe	50 000	50 000	50 000	100,00
9 DESENVOLVIMENTO DO COMÉRCIO E EXPORTAÇÃO	610 000	610 000	609 599	99,93
9 1 Dinamização do Comércio	50 000	224 000	223 681	99,86
9 1 1 Acções de Dinamização Comercial	50 000	224 000	223 681	99,86
9 2 Promoção Externa de Produtos Regionais	520 000	346 000	345 918	99,98
9 2 1 Apoio à Promoção de Produtos Regionais no Exterior	400 000	149 000	148 949	99,97
9 2 2 Divulgação das Potencialidades Económicas da Região	120 000	197 000	196 970	99,98
9 3 Intervenção Específica em Rabo de Peixe - Desenvolvimento do Comércio	40 000	40 000	40 000	100,00
9 3 1 Dinamização Comercial em Rabo de Peixe	40 000	40 000	40 000	100,00
10 SISTEMAS DE INCENTIVOS	11 150 000	11 150 000	11 107 354	99,62
10 1 Sistemas de Apoio ao Investimento Privado	11 150 000	11 150 000	11 107 354	99,62
10 1 3 SITRAA	100 000	334 000	332 229	99,47
10 1 6 SIDER	11 000 000	10 551 000	10 511 591	99,63
10 1 7 Informações ao Investidor - Açores Região Digital	50 000	265 000	263 534	99,45
13 CONSOLIDAÇÃO E MODERNIZAÇÃO DOS TRANSPORTES MARÍTIMOS	4 743 000	4 743 000	4 719 478	99,50
13 2 Tráfego de Passageiros Inter-Ilhas	2 838 000	3 241 650	3 228 777	99,60
13 2 1 Apoio a Embarcações de Passageiros	2 600 000	2 920 770	2 908 705	99,59
13 2 2 Bonificação de Juros ao Abrigo do Dec. Leg. Regional nº 20/87/A de 30 de Novembro	38 000	5 000	4 252	85,04
13 2 3 Reparações nos Navios Cruzeiros das Ilhas e do Canal	200 000	315 880	315 820	99,98
13 3 Infra-estruturas Portuárias	1 850 000	1 389 000	1 389 000	100,00
13 3 1 Porto de S. Roque e Reordenamento do Saco do Porto - Componente Regional (JAP)	150 000	150 000	150 000	100,00
13 3 6 Porto da Horta		339 000	339 000	100,00
13 3 14 Recuperação do Porto da Praia da Vitória - Componente Regional (JAP)	1 500 000	700 000	700 000	100,00
13 3 15 Recuperação do Porto das Lajes da Ilha das Flores - Componente Regional (JAP)	200 000	200 000	200 000	100,00
13 4 Estudos	25 000	48 500	48 275	99,54
13 4 1 Estudo sobre oTransporte Marítimo	25 000	48 500	48 275	99,54
13 5 Promoção e Dinamização dos Transportes Marítimos	30 000	63 850	53 427	83,68
13 5 1 Apoio a Acções de Dinamização do Transporte Marítimo nos Açores	25 000	55 850	47 028	84,20
13 5 2 Desenvolvimento de Acções para a Promoção do Destino Açores no Mercado de Cruzeiros	5 000	8 000	6 398	79,98
14 DESENVOLVIMENTO DOS TRANSPORTES AÉREOS	14 365 288	14 365 288	13 704 050	95,40
14 1 Infra-estruturas e Equipamentos Aeroportuários	2 848 618	4 377 118	3 745 419	85,57
14 1 1 Aquisição de Equipamentos Aeroportuários	573 618	467 618	146 525	31,33
14 1 3 Aeródromo e Aerogare do Pico - Componente Regional (SATA)	186 440	1 130 940	1 117 116	98,78

Execução Financeira do PLANO 2004
Desagregação por Entidade Executora

Euro

Entidade Executora/Programa/Projecto/Acção	Dotações		Execução	
	Inicial	Revista	Valor	%
14 1 6 Remodelação e Beneficiação da Aerogare das Flores - Componente Regional (SATA)	15 000	15 000		0,00
14 1 7 Remodelação e Beneficiação da Aerogare de S.Jorge - Componente Regional (SATA)	60 000	60 000	41 841	69,73
14 1 9 Remodelação e Beneficiação da Aerogare Civil das Lajes	2 000 000	2 690 000	2 431 481	90,39
14 1 12 Remodelação da Torre de Controle e Armazém de Carga da Aerogare do Corvo - Componente Regional (SATA)	13 560	13 560	8 456	62,36
14 2 Gestão dos Aeródromos Regionais	600 000	684 741	681 790	99,57
14 2 1 Gestão dos Aeródromos da Região Autónoma dos Açores	600 000	684 741	681 790	99,57
14 3 Serviço Público de Transporte Aéreo Inter-ilhas	10 866 670	9 189 939	9 186 798	99,97
14 3 2 Concessão das Rotas Inter-Ilhas	10 866 670	9 189 939	9 186 798	99,97
14 4 Promoção e Dinamização dos Transportes Aéreos	50 000	113 490	90 043	79,34
14 4 1 Apoio a Acções de Dinamização do Transporte Aéreo nos Açores	25 000	81 490	67 910	83,34
14 4 2 Apoio a Acções de Desenvolvimento de Infra-estruturas e Redes de Telecomunicações nos Açores	25 000	32 000	22 133	69,17
15 CONSOLIDAÇÃO E MODERNIZAÇÃO DO SECTOR ENERGÉTICO	709 000	709 000	708 909	99,99
15 1 Utilização Racional de Energia	255 000	220 750	220 665	99,96
15 1 1 Agência Regional de Energia	155 000	158 050	158 001	99,97
15 1 2 Estudos e Projectos	100 000	62 700	62 664	99,94
15 2 Serviço Público e Social	454 000	488 250	488 244	100,00
15 2 2 Pagamento da Iluminação Pública das Vias Regionais	454 000	488 250	488 244	100,00
33 CALAMIDADES	50 000	50 000	45 804	91,61
33 2 Sismo	50 000	50 000	45 804	91,61
33 2 12 Sismo - Recuperação dos Estabelecimentos Comerciais e Industriais	50 000	50 000	45 804	91,61
SRAPA	46 126 892	46 126 892	45 817 810	99,33
1 FOMENTO AGRÍCOLA	16 410 594	16 410 594	16 182 689	98,61
1 1 Infra-estruturas Agrícolas	2 965 038	2 375 068	2 366 090	99,62
1 1 1 Abastecimento de Água - Componente Regional	355 865	355 865	354 106	99,51
1 1 2 Caminhos Agrícolas - Componente Regional	2 053 000	1 463 030	1 463 030	100,00
1 1 3 Electrificação Agrícola - Componente Regional	96 000	96 000	89 545	93,28
1 1 4 Infra-estruturas dos Serviços	300 173	260 173	259 409	99,71
1 1 5 IROA	120 000	120 000	120 000	100,00
1 1 6 Sistema de Informação Geográfica da Agricultura	40 000	80 000	80 000	100,00
1 2 Sanidade Animal e Vegetal	4 955 962	4 955 962	4 893 588	98,74
1 2 1 Infra-estruturas Fitossanitárias	38 731	41 376	35 988	86,98
1 2 2 Sanidade Animal - Componente Regional	4 387 860	4 485 166	4 475 639	99,79
1 2 3 Sanidade Vegetal	529 371	429 420	381 961	88,95
1 3 Modernizar as Explorações Agro-Pecuárias	1 891 450	1 861 450	1 772 497	95,22
1 3 1 Estudos e Informática - Açores Região Digital	330 032	248 071	184 805	74,50
1 3 2 Experimentação e Divulgação	1 246 538	1 438 783	1 418 467	98,59
1 3 3 Melhoramento Animal	264 880	154 596	149 475	96,69
1 3 4 Acompanhamento das Intervenções Comunitárias - FEOGA-O	50 000	20 000	19 750	98,75
1 4 Reduzir Custos de Exploração Agrícola	6 598 144	7 218 114	7 150 515	99,06
1 4 1 Apoio ao Investimento - Componente Regional (FEOGA-O)	2 015 013	2 835 898	2 803 881	98,87
1 4 2 Apoio ao Rendimento - Componente Regional (FEOGA-G)	968 250	776 948	773 476	99,55
1 4 3 Apoio ao Sector Cooperativo	2 961 091	2 961 091	2 961 091	100,00

Execução Financeira do PLANO 2004
Desagregação por Entidade Executora

Euro

Entidade Executora/Programa/Projecto/Acção	Dotações		Execução	
	Inicial	Revista	Valor	%
1 4 4 Apoio às Organizações de Produtores	593 790	584 177	552 067	94,50
1 4 5 Apoio à delegação da Federação Agrícola dos Açores na União Europeia	60 000	60 000	60 000	100,00
2 APOIO À TRANSFORMAÇÃO E COMERCIALIZAÇÃO DOS PRODUTOS AGRO-PECUÁRIOS	14 261 709	14 261 709	14 261 709	100,00
2 1 Transformação e Comercialização	14 261 709	14 261 709	14 261 709	100,00
2 1 1 Apoio à Indústria Agro-alimentar - Componente Regional (FEOGA-O)	8 970 385	3 000 000	3 000 000	100,00
2 1 2 Rede Regional de Abate	861 693	234 693	234 693	100,00
2 1 4 Matadouro Industrial da Terceira - Componente Regional (FEOGA-O)	900 000	1 399 999	1 399 999	100,00
2 1 5 Qualidade e Certificação	358 788	495 788	495 788	100,00
2 1 6 Regularização de Mercados	2 344 703	8 300 614	8 300 614	100,00
2 1 7 Resgate da Quantidade de Referência	196 140	200 615	200 615	100,00
2 1 8 Matadouro de Stª Maria - Componente Regional (FEOGA-O)	280 000	280 000	280 000	100,00
2 1 9 Matadouro do Pico - Componente Regional (FEOGA-O)	350 000	350 000	350 000	100,00
3 DIVERSIFICAÇÃO AGRÍCOLA	4 902 261	4 902 261	4 886 504	99,68
3 1 Diversificação da Produção Agrícola	2 060 704	2 034 704	2 030 103	99,77
3 1 1 Medidas Agro-ambientais - Componente Regional	1 300 000	1 029 144	1 029 142	100,00
3 1 2 Novas Culturas - Componente Regional	473 858	718 714	714 115	99,36
3 1 3 Promoção de Produtos Açorianos	286 846	286 846	286 846	100,00
3 2 Formação e Informação	223 115	249 115	238 851	95,88
3 2 1 Valorização Profissional - Componente Regional	223 115	249 115	238 851	95,88
3 3 Renovação e Reestruturação das Empresas Agrícolas	2 553 600	2 553 600	2 553 600	100,00
3 3 1 Reforma Antecipada - Componente Regional (feoga-g)	2 200 000	2 200 000	2 200 000	100,00
3 3 2 SICATE	153 600	153 600	153 600	100,00
3 3 3 Reestruturação Fundiária	200 000	200 000	200 000	100,00
3 4 Intervenção Específica em Rabo de Peixe - Agricultura	64 842	64 842	63 950	98,62
3 4 1 Valorização Profissional em Rabo de Peixe	14 950	34 842	34 197	98,15
3 4 2 Apoio ao Investimento em Rabo de Peixe	24 900	20 000	20 000	100,00
3 4 3 Apoio a Novas Culturas em Rabo de Peixe	24 992	10 000	9 753	97,53
4 DESENVOLVIMENTO FLORESTAL	4 912 263	4 912 263	4 853 926	98,81
4 1 Fomento e Gestão dos Recursos Florestais	715 000	578 551	567 343	98,06
4 1 1 Medidas de Desenvolvimento Rural - Componente Regional	432 840	360 700	360 700	100,00
4 1 2 Fomento Florestal	282 160	217 851	206 643	94,86
4 2 Infra-estruturas e Equipamentos Florestais	3 737 225	3 742 049	3 710 505	99,16
4 2 1 Caminhos Rurais	3 641 225	3 642 646	3 612 021	99,16
4 2 2 Infra-estruturas de Apoio	96 000	99 403	98 484	99,08
4 3 Uso Múltiplo da Floresta	460 038	591 663	576 078	97,37
4 3 1 Informação e formação	192 918	233 520	229 843	98,43
4 3 2 Silvicultura Ambiental e Protecção	237 120	298 143	286 235	96,01
4 3 3 Sistema de Informação Geográfica do Sector Florestal	30 000	60 000	60 000	100,00
5 ESTRUTURAS DE APOIO À ACTIVIDADE DA PESCA	2 809 708	2 809 708	2 807 423	99,92
5 1 Inspecção e Gestão	1 025 016	1 022 458	1 020 791	99,84
5 1 1 Fiscalização e Inspecção	125 000	125 000	124 593	99,67
5 1 2 Cooperação com Entidades Nacionais e Internacionais	900 016	897 458	896 198	99,86

Execução Financeira do PLANO 2004
Desagregação por Entidade Executora

Euro

Entidade Executora/Programa/Projecto/Acção	Dotações		Execução	
	Inicial	Revista	Valor	%
5 2 Estruturas Portuárias	1 784 692	1 787 250	1 786 632	99,97
5 2 1 Portos de Stª Maria - Componente Regional (IFOP)	38 400	37 487	37 487	100,00
5 2 2 Portos de S. Miguel - Componente Regional (IFOP)	956 692	1 256 103	1 256 047	100,00
5 2 3 Portos da Terceira - Componente Regional (IFOP)	105 600	181 000	180 440	99,69
5 2 4 Portos da Ilha da Graciosa - Componente Regional (IFOP)	198 000	50 000	50 000	100,00
5 2 5 Portos de S. Jorge - Componente Regional (IFOP)	198 000	63 785	63 784	100,00
5 2 6 Portos da Ilha do Pico - Componente Regional (IFOP)	192 000	118 330	118 330	100,00
5 2 7 Portos da Ilha do Faial - Componente Regional (IFOP)	57 600	45 305	45 304	100,00
5 2 8 Portos da Ilha das Flores - Componente Regional (IFOP)	28 800	30 022	30 022	100,00
5 2 9 Porto da Casa - Componente Regional (IFOP)	9 600	5 218	5 218	100,00
6 MODERNIZAÇÃO DAS PESCAS	2 830 357	2 830 357	2 825 558	99,83
6 1 FROTA	833 865	1 170 344	1 169 604	99,94
6 1 1 Frota de Pesca	808 865	1 170 344	1 169 604	99,94
6 1 2 Acompanhamento das Intervenções Comunitárias - IFOP - Componente Regional	25 000			
6 2 Transformação, Comercialização e Cooperação Externa	1 759 200	1 421 456	1 421 449	100,00
6 2 1 Cooperação Externa	48 000	63 456	63 449	99,99
6 2 2 Mercados e Comercialização - Componente Regional (IFOP)	211 200	108 000	108 000	100,00
6 2 3 Transformação	1 500 000	1 250 000	1 250 000	100,00
6 3 Recursos Humanos	237 292	238 557	234 506	98,30
6 3 1 Divulgação	95 193	121 722	117 671	96,67
6 3 2 Formação Profissional - Componente Regional	142 099	116 835	116 834	100,00
SRA	11 452 792	11 452 792	10 554 241	92,15
24 QUALIDADE AMBIENTAL	10 702 792	10 702 792	10 554 241	98,61
24 1 Recursos Hídricos	2 788 806	2 461 448	2 447 993	99,45
24 1 1 Qualidade e Quantidade de Água (interiores e costeiras)	71 940	78 189	78 185	99,99
24 1 2 Avaliação e Monotorização de Recursos - Fiscalização e monitorização com laboratório móvel	49 880	65 436	65 144	99,55
24 1 3 Definição de Zonas de Extracção Marinha	24 940	56 150	56 141	99,98
24 1 4 Levantamentos Batimétricos e Topográficos	24 940	516		0,00
24 1 5 Manutenção de Postos Udométricos e Hidrométricos	24 940	6 315	5 967	94,49
24 1 6 Plano Regional da Água	69 639	10 539	10 352	98,22
24 1 7 Plano de Ilha de Recursos Hídricos	15 741	1 741	1 042	59,83
24 1 8 Ordenamento de Bacias Hidrográficas- Ribeira do Salto Inglesa	4 988	88		0,00
24 1 9 Ordenamento de Bacias Hidrográficas - Furnas, Povoação e Faial da Terra	30 000	6 000	5 693	94,88
24 1 10 Protecção e Intervenções em Lagoas- PORAL	49 880	140 480	139 460	99,27
24 1 11 Ceifeira de Macrófitas Flutuantes (Sete Cidades)	4 988	388	372	95,88
24 1 12 Protecção e Intervenções em Lagoas - Projectos e Contratos	100 000	3 800	3 612	95,05
24 1 13 Desobstrução e Limpeza de Ribeiras - Fiscalização e Conservação	155 711	555 211	553 494	99,69
24 1 14 Desobstrução e Limpeza de Ribeiras - Correcção de leitos, taludes	500 000	455 500	455 353	99,97
24 1 15 Desobstrução e Limpeza de Ribeiras - Cooperação com Juntas de Freguesia	500 000	223 000	222 692	99,86
24 1 16 Programa Regional de Protecção das Origens da Água		15 000	14 646	97,64
24 1 17 Protecção e Intervenções em Lagoas - Caldeirão (Corvo)	210 000	629	607	96,48
24 1 19 Plano Integrado de Abastecimento de Água, Drenagem e Águas Residuais		11 000	10 396	94,51
24 1 24 Bairro Caridade - ARAAL CM Povoação		84 372	84 371	100,00

Execução Financeira do PLANO 2004
Desagregação por Entidade Executora

Euro

Entidade Executora/Programa/Projecto/Acção	Dotações		Execução	
	Inicial	Revista	Valor	%
24 1 25 Regularização Grota Passal Aumento Secção Vazão c/ ER - Faial Terra		7 500	7 476	99,68
24 1 26 Intervenção Integrada Leito e Margens Ribeira Santiago		52 486	52 426	99,89
24 1 27 Cooperação com Madeira e Canárias: Projecto AQUAMAC	252 000	216 789	211 693	97,65
24 1 28 Intervenção Integ. no Leito e Margem Esquerda da Foz da Ribeira Grande	400 000	3 892	3 518	90,39
24 1 29 Reconstrução de Pontões na Grota do Barril e Grota do Cascalho - Rocha da Relva	229 219	254 219	254 124	99,96
24 1 30 Caminho Alternativo à Vala das Sete Cidades	70 000	94 400	94 391	99,99
24 1 31 Reestruturação Redes Monitorização Recursos Hídricos S. Miguel e Sta. Maria		4 299	3 330	77,46
24 1 32 Regato da Refuga - ARAAL CM Lagoa		113 509	113 509	100,00
24 2 Valorização da Qualidade Ambiental	3 981 323	4 442 564	4 357 326	98,08
24 2 1 Conservação da Natureza	200 000	411 692	407 888	99,08
24 2 2 Controlo da Qualidade Ambiental	402 500	384 637	380 777	99,00
24 2 3 Gestão de Áreas Protegidas	386 823	802 644	797 536	99,36
24 2 4 Vigilância Integrada da Qualidade do Ambiente	200 000	185 057	184 041	99,45
24 2 5 Gestão da Rede Natura 2000	222 860	504 095	502 057	99,60
24 2 6 Rede de Jardins Botânicos	112 000	117 700	117 499	99,83
24 2 7 Rede de Monitorização, Informação e Gestão Ambiental - Açores Região Digital	80 000	120 252	112 613	93,65
24 2 8 Cooperação com Madeira e Canárias: Projecto ÍNDICE	17 500	3 020	2 032	67,27
24 2 9 Cooperação com Madeira e Canárias: Projecto ATLÂNTICO	200 000	230 000	229 637	99,84
24 2 10 Cooperação com Madeira e Canárias: Projecto OGAMP	100 040	128 937	126 899	98,42
24 2 11 Cooperação com Madeira e Canárias: Projecto GESENP-MAC	61 600	900	868	96,46
24 2 12 Cooperação com Madeira e Canárias: Projecto TOURMAC	42 000	2 500	1 844	73,74
24 2 13 Cooperação com Madeira e Canárias: Projecto BASEMAC	45 000	49 030	49 028	100,00
24 2 14 Controlo da Qualidade das Águas Balneares	50 000	72 500	72 343	99,78
24 2 15 Ordenamento e Gestão da Paisagem Protegida de Interesse Regional (PPIR) da Vinha do Pico	642 000	418 873	412 465	98,47
24 2 16 Ordenamento e Gestão da Paisagem Protegida do Monte da Guia	300 000	178 793	178 500	99,84
24 2 17 Plano de Intervenção na Reserva Natural da Montanha do Pico	180 000	82 379	58 616	71,15
24 2 18 Gestão de Resíduos	430 000	211 024	210 241	99,63
24 2 19 Plano Estratégico de Resíduos Industriais e Especiais dos Açores (PERIEA)	95 000	34 784	34 233	98,42
24 2 20 Requalificação Ambiental das Zonas Adjacentes ao Aeroporto de Santa Maria	15 000	95 127	87 023	91,48
24 2 21 Implementação do Regime Legal de Poluição Sonora	75 000	2 500	2 331	93,24
24 2 22 Projecto de Conservação do Priolo - Pico da Vara	100 000	100 920	100 653	99,74
24 2 23 Projecto de Cooperação para Inventariação, Avaliação, Monitorização e Gestão de Zonas Húmidas - INTERREG	24 000	68 100	67 440	99,03
24 2 24 Ordenamento e Gestão da Reserva Florestal Natural Parcial do Vulcão dos Capelinhos		54 100	54 047	99,90
24 2 25 Recuperação Paisagística da Caldeira Velha		183 000	166 715	91,10
24 3 Ordenamento do Território	3 212 288	2 841 631	2 834 780	99,76
24 3 1 Ordenamento de Bacias Hidrográficas das Sete Cidades e Furnas	40 000	170 204	168 882	99,22
24 3 2 Elababoração e Acompanhamento dos POOCs	174 880	85 330	85 325	99,99
24 3 3 Sistema de Informação Geográfica - SIG	74 940	96 205	96 203	100,00
24 3 4 Instrumentos de Gestão Territorial, incluindo os PMOT		13 582	13 270	97,70
24 3 5 Apoio à Gestão dos Concelhos sem PMOT	12 470	4 300	4 294	99,86
24 3 6 Relatórios sobre o Estado do Ordenamento do Território	49 880	4 474	4 322	96,60

Execução Financeira do PLANO 2004
Desagregação por Entidade Executora

Euro

Entidade Executora/Programa/Projecto/Acção	Dotações		Execução	
	Inicial	Revista	Valor	%
24 3 7 Sistema de Informação sobre o Ordenamento do Território (internet)	9 976	10 236	10 225	99,89
24 3 8 Centro de Documentação e Formação Técnica	14 964	564	558	98,99
24 3 10 Protecção da Orla Costeira de Santa Maria / Flores	1 450 000	597 990	597 702	99,95
24 3 11 Protecção da Orla Costeira da Terceira		202 336	201 747	99,71
24 3 12 Ordenamento da Orla Costeira de S. Miguel	333 798	97 798	97 691	99,89
24 3 13 Protecção da Orla Costeira do Faial		3 770	3 750	99,47
24 3 14 Protecção da Orla Costeira de São Jorge		126 800	126 145	99,48
24 3 15 Protecção da Orla Costeira - Outras Intervenções	49 880	19 880	19 665	98,92
24 3 16 Caracterização e Identificação das Paisagens dos Açores	54 000	300		0,00
24 3 17 Revisão do PROTA I e Elaboração do PROTA II	300 000	183 400	183 027	99,80
24 3 18 Organização de Simpósio - Zonas Costeiras		1 819	1 366	75,08
24 3 19 Protecção da Orla Costeira das Lajes do Pico - Componente Regional (FEDER)	525 000	606 600	606 529	99,99
24 3 20 Protecção da Orla Costeira da Graciosa		238 600	238 339	99,89
24 3 22 Cooperação com Madeira e Canárias: Projecto GESTURIS	122 500	88 200	87 234	98,90
24 3 23 Cooperação com Madeira e Canárias: Projecto PAISAGEM		42 843	42 197	98,49
24 3 24 Protecção da Orla Marítima na Zona da Relvinha - Lagoa		246 400	246 310	99,96
24 4 Formação e Promoção Ambiental	635 579	878 970	836 059	95,12
24 4 1 Informação, Sensibilização e Promoção Ambientais	420 000	672 347	645 870	96,06
24 4 2 Formação Ambiental	94 579	3 623	1 871	51,65
24 4 3 Encontro Regional de Educação Ambiental (EREA)	30 000	75 000	73 345	97,79
24 4 4 Rede Regional de Ecotecas	91 000	128 000	114 973	89,82
24 5 Intervenção Específica em Rabo de Peixe - Ambiente	84 796	78 179	78 082	99,88
24 5 1 Medidas de Requalificação Ambiental	49 880	88		0,00
24 5 2 Formação e Sensibilização Ambientais	34 916	78 091	78 082	99,99
33 CALAMIDADES	750 000	750 000		0,00
33 3 Intervenção Específica em Rabo de Peixe - Calamidades - Ambiente	750 000	750 000		0,00
33 3 1 Protecção da Orla Marítima em Rabo de Peixe	750 000	750 000		0,00

Desagregação Espacial

Execução Financeira do PLANO 2004
Desagregação Espacial

Euro

Programa/Projecto/Acção	SMA	SMG	TER	GRA	SJO	PIC	FAI	FLO	COR	NDE	RAA
TOTAL	**5 624 730**	**64 380 567**	**33 519 939**	**6 547 833**	**5 946 172**	**24 136 802**	**31 286 699**	**5 350 949**	**849 009**	**48 497 928**	**226 140 627**
1 FOMENTO AGRÍCOLA	**252 751**	**4 603 343**	**4 290 403**	**245 956**	**890 860**	**711 604**	**542 094**	**346 794**	**55 000**	**4 243 884**	**16 182 689**
1 1 Infra-estruturas Agrícolas	15 912	1 174 563	751 152	23 781	23 928	61 752	30 847	22 034	45 000	217 120	2 366 090
1 1 1 Abastecimento de Água - Componente Regional		169 066	119 965	4 981	4 257	29 972	20 000			5 865	354 106
1 1 2 Caminhos Agrícolas - Componente Regional		883 572	528 716	4 337		1 405			45 000		1 463 030
1 1 3 Electrificação Agrícola - Componente Regional		71 935	9 609							8 000	89 545
1 1 4 Infra-estruturas dos Serviços	15 912	49 990	92 862	14 463	19 671	30 375	10 847	22 034		3 255	259 409
1 1 5 IROA										120 000	120 000
1 1 6 Sistema de Informação Geográfica da Agricultura										80 000	80 000
1 2 Sanidade Animal e Vegetal	107 718	1 747 029	2 084 656	95 208	385 993	191 657	160 387	120 940			4 893 588
1 2 1 Infra-estruturas Fitossanitárias		35 988									35 988
1 2 2 Sanidade Animal - Componente Regional	89 428	1 596 623	1 985 935	69 601	358 556	158 187	126 549	90 760			4 475 639
1 2 3 Sanidade Vegetal	18 290	114 418	98 721	25 607	27 437	33 470	33 838	30 180			381 961
1 3 Modernizar as Explorações Agro-Pecuárias	76 340	474 742	373 671	65 260	103 941	169 446	129 264	137 108		242 725	1 772 497
1 3 1 Estudos e Informática - Açores Região Digital										184 805	184 805
1 3 2 Experimentação e Divulgação	70 425	435 415	332 400	59 344	84 774	156 904	117 828	123 207		38 170	1 418 467
1 3 3 Melhoramento Animal	5 915	39 327	41 271	5 916	19 167	12 542	11 436	13 901			149 475
1 3 4 Acompanhamento das Intervenções Comunitárias - FEOGA-O										19 750	19 750
1 4 Reduzir Custos de Exploração Agrícola	52 781	1 207 009	1 080 924	61 707	376 998	288 749	221 596	66 712	10 000	3 784 039	7 150 515
1 4 1 Apoio ao Investimento - Componente Regional (FEOGA-O)	42 803	869 770	781 600	45 399	220 784	110 390	110 390	22 049		600 696	2 803 881
1 4 2 Apoio ao Rendimento - Componente Regional (FEOGA-G)	9 978	279 618	218 296	11 308	79 818	73 167	56 206	19 663		25 422	773 476
1 4 3 Apoio ao Sector Cooperativo		23 782	28 028		22 932	10 192				2 876 157	2 961 091
1 4 4 Apoio às Organizações de Produtores		33 839	53 000	5 000	53 464	95 000	55 000	25 000	10 000	221 764	552 067
1 4 5 Apoio à delegação da Federação Agrícola dos Açores na União Europeia										60 000	60 000
2 APOIO À TRANSFORMAÇÃO E COMERCIALIZAÇÃO DOS PRODUTOS AGRO-PECUÁRIOS	**287 500**	**2 297 327**	**1 885 312**	**24 640**	**738 997**	**521 065**	**373 735**	**396 111**	**36 314**	**7 700 708**	**14 261 709**
2 1 Transformação e Comercialização	287 500	2 297 327	1 885 312	24 640	738 997	521 065	373 735	396 111	36 314	7 700 708	14 261 709
2 1 1 Apoio à Indústria Agro-alimentar - Componente Regional (FEOGA-O)										3 000 000	3 000 000
2 1 2 Rede Regional de Abate		6 029						125 960		102 704	234 693
2 1 4 Matadouro Industrial da Terceira - Componente Regional (FEOGA-O)			1 399 999								1 399 999

Execução Financeira do PLANO 2004
Desagregação Espacial

Euro

Programa/Projecto/Acção	SMA	SMG	TER	GRA	SJO	PIC	FAI	FLO	COR	NDE	RAA
2 1 5 Qualidade e Certificação		264 078	145 610	12 736	31 594	14 815	21 898		364	4 693	495 788
2 1 6 Regularização de Mercados	7 500	1 935 903	281 309	10 000	694 590	156 250	316 024	269 777	35 950	4 593 311	8 300 614
2 1 7 Resgate da Quantidade de Referência		91 317	58 394	1 904	12 813		35 813	374			200 615
2 1 8 Matadouro de Stª Maria - Componente Regional (FEOGA-O)	280 000										280 000
2 1 9 Matadouro do Pico - Componente Regional (FEOGA-O)						350 000					350 000
3 DIVERSIFICAÇÃO AGRÍCOLA	**114 622**	**852 299**	**971 270**	**263 580**	**728 121**	**800 247**	**297 365**	**210 772**	**7 782**	**640 446**	**4 886 504**
3 1 Diversificação da Produção Agrícola	48 065	463 069	264 329	54 061	345 849	397 410	61 833	108 641		286 846	2 030 103
3 1 1 Medidas Agro-ambientais - Componente Regional	35 677	74 098	96 052	33 412	329 326	336 873	37 132	86 572			1 029 142
3 1 2 Novas Culturas - Componente Regional	12 388	388 971	168 277	20 649	16 523	60 537	24 701	22 069			714 115
3 1 3 Promoção de Produtos Açorianos										286 846	286 846
3 2 Formação e Informação	13 197	49 585	66 618	22 758	13 197	47 102	13 197	13 197			238 851
3 2 1 Valorização Profissional - Componente Regional	13 197	49 585	66 618	22 758	13 197	47 102	13 197	13 197			238 851
3 3 Renovação e Reestruturação das Empresas Agrícolas	53 360	275 695	640 323	186 761	369 075	355 735	222 335	88 934	7 782	353 600	2 553 600
3 3 1 Reforma Antecipada - Componente Regional (feoga-g)	53 360	275 695	640 323	186 761	369 075	355 735	222 335	88 934	7 782		2 200 000
3 3 2 SICATE										153 600	153 600
3 3 3 Reestruturação Fundiária										200 000	200 000
3 4 Intervenção Específica em Rabo de Peixe - Agricultura		63 950									63 950
3 4 1 Valorização Profissional em Rabo de Peixe		34 197									34 197
3 4 2 Apoio ao Investimento em Rabo de Peixe		20 000									20 000
3 4 3 Apoio a Novas Culturas em Rabo de Peixe		9 753									9 753
4 DESENVOLVIMENTO FLORESTAL	**114 522**	**1 945 762**	**393 651**	**358 612**	**205 246**	**422 865**	**295 624**	**288 141**		**829 503**	**4 853 926**
4 1 Fomento e Gestão dos Recursos Florestais	3 662	45 850	34 114	15 245	21 714	27 847	17 069	23 616		378 226	567 343
4 1 1 Medidas de Desenvolvimento Rural - Componente Regional										360 700	360 700
4 1 2 Fomento Florestal	3 662	45 850	34 114	15 245	21 714	27 847	17 069	23 616		17 526	206 643
4 2 Infra-estruturas e Equipamentos Florestais	100 501	1 807 472	310 255	340 899	166 212	366 531	230 214	236 490		151 931	3 710 505
4 2 1 Caminhos Rurais	96 432	1 797 651	275 720	338 849	150 048	346 296	220 522	234 572		151 931	3 612 021
4 2 2 Infra-estruturas de Apoio	4 069	9 821	34 535	2 050	16 164	20 235	9 692	1 918			98 484
4 3 Uso Múltiplo da Floresta	10 359	92 440	49 282	2 468	17 320	28 487	48 341	28 035		299 346	576 078
4 3 1 Informação e formação	1 553	21 850	11 862	1 860	4 899	10 259	6 278	3 062		168 220	229 843
4 3 2 Silvicultura Ambiental e Protecção	8 806	70 590	37 420	608	12 421	18 228	42 063	24 973		71 126	286 235
4 3 3 Sistema de Informação Geográfica do Sector Florestal										60 000	60 000
5 ESTRUTURAS DE APOIO À ACTIVIDADE DA PESCA	**37 487**	**1 256 047**	**180 440**	**50 000**	**63 784**	**118 330**	**45 304**	**30 022**	**5 218**	**1 020 791**	**2 807 423**

Execução Financeira do PLANO 2004
Desagregação Espacial

Euro

Programa/Projecto/Acção	SMA	SMG	TER	GRA	SJO	PIC	FAI	FLO	COR	NDE	RAA
5 1 Inspecção e Gestão										1 020 791	1 020 791
5 1 1 Fiscalização e Inspecção										124 593	124 593
5 1 2 Cooperação com Entidades Nacionais e Internacionais										896 198	896 198
5 2 Estruturas Portuárias	37 487	1 256 047	180 440	50 000	63 784	118 330	45 304	30 022	5 218		1 786 632
5 2 1 Portos de Stª Maria - Componente Regional (IFOP)	37 487										37 487
5 2 2 Portos de S. Miguel - Componente Regional (IFOP)		1 256 047									1 256 047
5 2 3 Portos da Terceira - Componente Regional (IFOP)			180 440								180 440
5 2 4 Portos da Ilha da Graciosa - Componente Regional (IFOP)				50 000							50 000
5 2 5 Portos de S. Jorge - Componente Regional (IFOP)					63 784						63 784
5 2 6 Portos da Ilha do Pico - Componente Regional (IFOP)						118 330					118 330
5 2 7 Portos da Ilha do Faial - Componente Regional (IFOP)							45 304				45 304
5 2 8 Portos da Ilha das Flores - Componente Regional (IFOP)								30 022			30 022
5 2 9 Porto da Casa - Componente Regional (IFOP)									5 218		5 218
6 MODERNIZAÇÃO DAS PESCAS	**136 895**	**836 323**	**395 661**	**133 253**	**179 510**	**246 281**	**170 532**	**119 517**	**22 789**	**584 799**	**2 825 558**
6 1 FROTA	4 079	390 302	95 551	16 157	36 474	43 483	17 704	45 505	6 000	514 350	1 169 604
6 1 1 Frota de Pesca	4 079	390 302	95 551	16 157	36 474	43 483	17 704	45 505	6 000	514 350	1 169 604
6 2 Transformação, Comercialização e Cooperação Externa	120 250	353 998	255 082	103 486	120 267	186 880	134 121	67 127	16 789	63 449	1 421 449
6 2 1 Cooperação Externa										63 449	63 449
6 2 2 Mercados e Comercialização - Componente Regional (IFOP)		93 000				15 000					108 000
6 2 3 Transformação	120 250	260 998	255 082	103 486	120 267	171 880	134 121	67 127	16 789		1 250 000
6 3 Recursos Humanos	12 566	92 022	45 028	13 610	22 769	15 918	18 707	6 885		7 000	234 506
6 3 1 Divulgação	4 404	43 378	24 554	4 770	19 000	5 587	6 564	2 414		7 000	117 671
6 3 2 Formação Profissional - Componente Regional	8 162	48 644	20 474	8 840	3 769	10 331	12 143	4 471			116 834
7 DESENVOLVIMENTO DO TURISMO		**100 000**					**38 384**			**5 650 597**	**5 788 981**
7 1 Promoção Turística										4 790 776	4 790 776
7 1 1 Estudos										92 634	92 634
7 1 2 Sistemas de Informação Turística										10 903	10 903
7 1 3 Participação em Feiras										122 994	122 994
7 1 4 Viagens Educacionais										26 555	26 555
7 1 5 Materiais de Promoção										164 302	164 302
7 1 6 Campanhas Publicitárias										4 373 388	4 373 388

Execução Financeira do PLANO 2004
Desagregação Espacial

Euro

Programa/Projecto/Acção	SMA	SMG	TER	GRA	SJO	PIC	FAI	FLO	COR	NDE	RAA
7 2 Oferta e Animação Turísticas										854 330	854 330
7 2 1 Estruturas Físicas de Apoio										279 856	279 856
7 2 2 Animação Turística										574 474	574 474
7 3 Investimentos Estratégicos							38 384				38 384
7 3 1 Campo de Golf do Faial							38 384				38 384
7 4 Informação e Formação										5 492	5 492
7 4 1 Observatório do Turismo e Outras Iniciativas										5 492	5 492
7 6 Intervenção Específica em Rabo de Peixe - Desenvolvimento do Turismo		100 000									100 000
7 6 1 Animação Turística em Rabo de Peixe		100 000									100 000
8 DESENVOLVIMENTO INDUSTRIAL		**50 000**								**592 733**	**642 733**
8 1 Consolidação de Infra-estruturas										207 878	207 878
8 1 1 Dinamização do Sistema Tecnológico										89 928	89 928
8 1 4 Estudos e Projectos										117 950	117 950
8 2 Serviços de Apoio às Empresas										186 719	186 719
8 2 2 Mobilização da Iniciativa Empresarial										81 861	81 861
8 2 3 Apoio à Qualidade										104 858	104 858
8 3 Artesanato										198 136	198 136
8 3 1 Realização de Feiras e Concursos										125 142	125 142
8 3 2 Apoio à Criação e Desenvolvimento de Micro-Empresas Regionais										8 978	8 978
8 3 3 Transmissão, Aperfeiçoamento e Inovação dos Saberes Tradicionais										13 887	13 887
8 3 4 Divulgação e Promoção das Artes e Ofícios										49 987	49 987
8 3 5 Certificação e Protecção dos Produtos e Serviços Artesanais										142	142
8 4 Intervenção Específica em Rabo de Peixe - Desenvolvimento Industrial		50 000									50 000
8 4 1 Criação e Desenvolvimento de Micro-Empresas em Rabo de Peixe		50 000									50 000
9 DESENVOLVIMENTO DO COMÉRCIO E EXPORTAÇÃO		**156 611**	**32 111**			**226**				**420 650**	**609 599**
9 1 Dinamização do Comércio										223 681	223 681
9 1 1 Acções de Dinamização Comercial										223 681	223 681
9 2 Promoção Externa de Produtos Regionais		116 611	32 111			226				196 970	345 918
9 2 1 Apoio à Promoção de Produtos Regionais no Exterior		116 611	32 111			226					148 949
9 2 2 Divulgação das Potencialidades Económicas da Região										196 970	196 970

Execução Financeira do PLANO 2004
Desagregação Espacial

Euro

Programa/Projecto/Acção	SMA	SMG	TER	GRA	SJO	PIC	FAI	FLO	COR	NDE	RAA
9 3 Intervenção Específica em Rabo de Peixe - Desenvolvimento do Comércio		40 000									40 000
9 3 1 Dinamização Comercial em Rabo de Peixe		40 000									40 000
10 SISTEMAS DE INCENTIVOS	**191 450**	**6 159 024**	**1 775 268**	**4 743**	**239 509**	**496 087**	**1 424 092**	**328 680**		**488 500**	**11 107 354**
10 1 Sistemas de Apoio ao Investimento Privado	191 450	6 159 024	1 775 268	4 743	239 509	496 087	1 424 092	328 680		488 500	11 107 354
10 1 3 SITRAA	71 241	140 557	14 470				99 760	6 202			332 229
10 1 6 SIDER	120 209	6 018 468	1 760 798	4 743	239 509	496 087	1 324 333	322 478		224 967	10 511 591
10 1 7 Informações ao Investidor - Açores Região Digital										263 534	263 534
11 SISTEMA RODOVIÁRIO REGIONAL	**380 506**	**13 043 217**	**1 805 699**	**985 695**	**184 632**	**286 485**	**112 401**	**1 781 808**	**90 463**	**320 180**	**18 991 085**
11 1 Construção de Novos Troços de Estrada		8 446 288									8 446 288
11 1 3 Env. R.Grande 1-1ª Trecho 2		791 328									791 328
11 1 4 Variante à ER 1-1ª, em Ponta Delgada - 2ª Circular		1 521 413									1 521 413
11 1 5 Variante à ER 1-1ª, Ponta Delgada/Lagoa - 2ª fase		5 963 594									5 963 594
11 1 20 Construção de Muros Envolvente à Ribeira Grande - Trecho I		169 953									169 953
11 2 Reabilitação de Estradas Regionais	380 506	3 196 813	1 805 699	985 695	184 632	286 485	112 401	1 781 808	90 463	156 964	8 981 466
11 2 4 Reabilitação da ER 1-1ª - Cruz das Cinco / São Mateus / Silveira			21 588								21 588
11 2 18 Conservação Corrente	71 494	991 589	413 908	61 432	47 336	267 465	72 618	77 190			2 003 032
11 2 19 Equipamento para Parque de Máquinas	69 216	647 502	61 011	29 986	53 282	19 020	39 783	57 712		156 964	1 134 476
11 2 20 Pavimentação de Diversos Troços da E.R. da Graciosa				894 277							894 277
11 2 22 Remodelação da ER 3-1º P.Delgada/Ribeira Grande		194 431									194 431
11 2 23 Reabilitação e Pavimentação da ER 1-1ª Lajes/P. Vitória			192								192
11 2 24 Pavimentação da ER 1-1ª Sta Bárbara / Serreta			1 263 516								1 263 516
11 2 27 Correcção e Reabilitação da ER 1-2ª Lajes / Santa Cruz								738 924			738 924
11 2 28 Reabilitação da ER 1-1ª interior da Lagoa		305 976									305 976
11 2 29 Reabilitação da ER 1-1ª Capelas - Remédios		251 554									251 554
11 2 32 Pavimentação Div. Troços ER 2-2ª (SMA)	239 796										239 796
11 2 51 E.R. 1-2ª Aeroporto - Urzelina					48 416						48 416
11 2 53 Reabilitação de troços do Ramal da Fajã Grande (Flores)								607 982			607 982
11 2 54 Contrato ARAAL - Reabilitação da ER no interior da Vila de Santa Cruz das Flores								300 000			300 000
11 2 57 Reabilitação ER 4-1ª Alto Fajã de Cima/Calço da Má Cara		97 769									97 769

Execução Financeira do PLANO 2004
Desagregação Espacial

Euro

Programa/Projecto/Acção	SMA	SMG	TER	GRA	SJO	PIC	FAI	FLO	COR	NDE	RAA
11 2 58 Reabilitação ER 4-1ª Canto do Negro/Trav. da Arrenquinha		177 162									177 162
11 2 59 Monumento da Autonomia - Fonte Ornamental Cibernética		287 265									287 265
11 2 60 Reparação ER 1-1ª nas Furnas		73 874									73 874
11 2 61 Ornamentação de Espaços Públicos Adjacentes às Estradas Regionais		32 947									32 947
11 2 62 Reparação Arruamentos do Bairro Arcanjo Lar - Ponta Delgada		26 209									26 209
11 2 63 Beneficiação ER 6-2ª Chão Rego Água - Envolvente Ribeira Grande		14 153									14 153
11 2 64 Aquedutos e Descarregador ER 2-2ª - Ribeira Quente		96 382									96 382
11 2 65 Iluminação da Circular a Angra - 1ª Fase (Dot. Em São Miguel)			45 484								45 484
11 2 66 Contrato ARAAL - Recuperação Acesso à Fajã dos Cubres					35 598						35 598
11 2 67 Construção muros de Suporte na Estrada Leste do Corvo									90 463		90 463
11 3 Operadores e Segurança Rodoviária										163 216	163 216
11 3 2 Apoio à Exploração										163 216	163 216
11 4 Intervenção Específica em Rabo de Peixe - Estradas Regionais		1 371 618									1 371 618
11 4 1 Variante à ER 1-1ª, em Rabo de Peixe		739 498									739 498
11 4 2 Via de acesso ao porto de Rabo de Peixe		632 120									632 120
11 5 Concessão Rodoviária em Regime de SCUTT		28 499									28 499
11 5 1 Concessão Rodoviária em Regime de SCUTT		28 499									28 499
12 EQUIPAMENTOS PÚBLICOS, SISTEMAS DE INFORMAÇÃO E FORMAÇÃO		**52 193**								**2 467 732**	**2 519 925**
12 1 Edifícios Públicos										2 173 830	2 173 830
12 1 2 Apoio a Diversas Entidades										1 997 905	1 997 905
12 1 3 Conservação de Edifícios Públicos										87 560	87 560
12 1 5 Reparação e Beneficiação das Instalações da SRHE										88 365	88 365
12 2 Cartografia										98 580	98 580
12 2 1 Cartografia										31 156	31 156
12 2 2 Sistema de Informação Geográfica dos Açores										67 424	67 424
12 3 LREC		52 193									52 193
12 3 1 Manutenção de Infra-estruturas, Equipamentos e Sistema de Qualidade		42 900									42 900
12 3 3 Equipamentos para o LREC		9 293									9 293

Execução Financeira do PLANO 2004
Desagregação Espacial

Euro

Programa/Projecto/Acção	SMA	SMG	TER	GRA	SJO	PIC	FAI	FLO	COR	NDE	RAA
12 4 Melhoria dos Sistemas Informáticos da SRHE										123 775	123 775
12 4 1 Melhoria dos Sistemas Informáticos da SRHE										23 663	23 663
12 4 2 Sistemas de Gestão de Informação da SRHE										20 375	20 375
12 4 3 Açores - Região Digital										79 737	79 737
12 5 Divulgação e Sensibilização das Populações										71 547	71 547
12 5 1 Informação e Sensibilização da População										71 547	71 547
13 CONSOLIDAÇÃO E MODERNIZAÇÃO DOS TRANSPORTES MARÍTIMOS			**700 000**			**150 000**	**339 000**	**200 000**		**3 330 478**	**4 719 478**
13 2 Tráfego de Passageiros Inter-Ilhas										3 228 777	3 228 777
13 2 1 Apoio a Embarcações de Passageiros										2 908 705	2 908 705
13 2 2 Bonificação de Juros ao Abrigo do Dec. Leg. Regional nº 20/87/A de 30 de Novembro										4 252	4 252
13 2 3 Reparações nos Navios Cruzeiros das Ilhas e do Canal										315 820	315 820
13 3 Infra-estruturas Portuárias			700 000			150 000	339 000	200 000			1 389 000
13 3 1 Porto de S. Roque e Reordenamento do Saco do Porto - Componente Regional (JAP)						150 000					150 000
13 3 6 Porto da Horta							339 000				339 000
13 3 14 Recuperação do Porto da Praia da Vitória - Componente Regional (JAP)			700 000								700 000
13 3 15 Recuperação do Porto das Lajes da Ilha das Flores - Componente Regional (JAP)								200 000			200 000
13 4 Estudos										48 275	48 275
13 4 1 Estudo sobre oTransporte Marítimo										48 275	48 275
13 5 Promoção e Dinamização dos Transportes Marítimos										53 427	53 427
13 5 1 Apoio a Acções de Dinamização do Transporte Marítimo nos Açores										47 028	47 028
13 5 2 Desenvolvimento de Acções para a Promoção do Destino Açores no Mercado de Cruzeiros										6 398	6 398
14 DESENVOLVIMENTO DOS TRANSPORTES AÉREOS	**655 741**	**2 973 017**	**4 985 725**	**391 110**	**594 500**	**1 583 622**	**1 166 852**	**389 741**	**45 384**	**918 358**	**13 704 050**
14 1 Infra-estruturas e Equipamentos Aeroportuários			2 431 481		41 841	1 117 116			8 456	146 525	3 745 419
14 1 1 Aquisição de Equipamentos Aeroportuários										146 525	146 525
14 1 3 Aeródromo e Aerogare do Pico - Componente Regional (SATA)						1 117 116					1 117 116
14 1 7 Remodelação e Beneficiação da Aerogare de S.Jorge - Componente Regional (SATA)					41 841						41 841
14 1 9 Remodelação e Beneficiação da Aerogare Civil das Lajes			2 431 481								2 431 481

Execução Financeira do PLANO 2004
Desagregação Espacial

Euro

Programa/Projecto/Acção	SMA	SMG	TER	GRA	SJO	PIC	FAI	FLO	COR	NDE	RAA
14 1 12 Remodelação da Torre de Controle e Armazém de Carga da Aerogare do Corvo - Componente Regional (SATA)									8 456		8 456
14 2 Gestão dos Aeródromos Regionais										681 790	681 790
14 2 1 Gestão dos Aeródromos da Região Autónoma dos Açores										681 790	681 790
14 3 Serviço Público de Transporte Aéreo Inter-ilhas	655 741	2 973 017	2 554 244	391 110	552 659	466 506	1 166 852	389 741	36 928		9 186 798
14 3 2 Concessão das Rotas Inter-Ilhas	655 741	2 973 017	2 554 244	391 110	552 659	466 506	1 166 852	389 741	36 928		9 186 798
14 4 Promoção e Dinamização dos Transportes Aéreos										90 043	90 043
14 4 1 Apoio a Acções de Dinamização do Transporte Aéreo nos Açores										67 910	67 910
14 4 2 Apoio a Acções de Desenvolvimento de Infra-estruturas e Redes de Telecomunicações nos Açores										22 133	22 133
15 CONSOLIDAÇÃO E MODERNIZAÇÃO DO SECTOR ENERGÉTICO										**708 909**	**708 909**
15 1 Utilização Racional de Energia										220 665	220 665
15 1 1 Agência Regional de Energia										158 001	158 001
15 1 2 Estudos e Projectos										62 664	62 664
15 2 Serviço Público e Social										488 244	488 244
15 2 2 Pagamento da Iluminação Pública das Vias Regionais										488 244	488 244
16 DESENVOLVIMENTO DA ACTIVIDADE CIENTÍFICA E TECNOLÓGICA		**66 015**	**175 000**				**175 000**			**5 381 273**	**5 797 288**
16 1 Investigação, Ciência e Tecnologia nos Açores			175 000				175 000			5 381 273	5 731 273
16 1 1 Promoção, Formação, Divulgação da Ciência, Tecnologia e Soc. Informação										809 150	809 150
16 1 3 Programas Regionais de Apoio ao Desenvolvimento da Ciência, Tecnologia e Sociedade da Informação										39 637	39 637
16 1 4 Proj. Apoio ao Ens. Experim. das Ciências e da Educação Científica										522 638	522 638
16 1 5 Observatórios Científicos (Astronomia, Ambiental, Vulcanologia e Oceanografia)										312 000	312 000
16 1 6 Centro de Ciência Viva e Espaços Laborat. Científico e Tecnológico										415 692	415 692
16 1 7 Apoio ao Funcionamento e Projectos de Invest. Cient. e Desenv. Tecnológico										269 978	269 978
16 1 10 Projecto Açores - Região Digital										91 107	91 107
16 1 11 Licenciamento de Software e Equipam. Informat. e Concep. Multimédia										2 301 953	2 301 953
16 1 13 Apoio à Tripolaridade da Universidade dos Açores			175 000				175 000				350 000
16 1 14 Apoio à Aquisição de Equipamento para a Biblioteca da Universidade dos Açores										590 000	590 000

Execução Financeira do PLANO 2004
Desagregação Espacial

Euro

Programa/Projecto/Acção	SMA	SMG	TER	GRA	SJO	PIC	FAI	FLO	COR	NDE	RAA
16 1 15 Ligação de Diversas Entidades à RCTS										29 118	29 118
16 2 Intervenção Específica em Rabo de Peixe - Ciência e Tecnologia		66 015									66 015
16 2 1 Centro Informático de Rabo de Peixe - Santa Casa da Misericórdia da Ribeira Grande		16 015									16 015
16 2 4 Observatório Astronómico - Projecto de divulgação da cultura científica no âmbito da Astronomia.		50 000									50 000
17 DESENVOLVIMENTO DAS INFRA-ESTRUTURAS EDUCACIONAIS	**1 171 659**	**6 933 507**	**7 311 836**	**2 714 596**	**838 572**	**270 454**	**343 316**	**28 589**	**24 500**		**19 637 029**
17 1 Construções Escolares	1 171 659	6 583 507	7 311 836	2 714 596	838 572	270 454	343 316	28 589	24 500		19 287 029
17 1 1 Manutenção/Reparação das Instalações do Ensino Básico e Secundário	25 000	898 510	481 610	10 000	353 431	205 000	77 500	25 000	24 500		2 100 551
17 1 3 Construção EB 2,3 + E. Artístico de Angra do Heroísmo			18 613								18 613
17 1 4 Construção EB 2,3 dos Ginetes		1 119 321									1 119 321
17 1 5 Reformulação da Rede Escolar do Topo e Santo Antão					371 665						371 665
17 1 6 Construção ESG/B Lagoa		85 021									85 021
17 1 7 Construção da EB/JI Lagoa		18 977									18 977
17 1 10 Ampliação da Sala de Convívio da EB 2,3/S Cardeal Costa Nunes						65 454					65 454
17 1 14 Cooperação Financeira com as Autarquias		250 000			113 477						363 477
17 1 22 Construção EB 2,3 da Maia		25 608									25 608
17 1 23 Adapt. E. Sec. e Grande Reparação EB 2,3/S Bento Rodrigues (SMA)	1 146 659										1 146 659
17 1 24 Adapt. E. Sec. EB 1, 2, 3/S Pde. Maurício de Freitas (Flores)								3 589			3 589
17 1 27 Construção da EB/JI Porto Martins		261 733									261 733
17 1 28 Requalificação da EB 2 Roberto Ivens		2 810 345									2 810 345
17 1 30 Grande Reparação e Ampliação da EB 2,3 F. Ornelas da Câmara			6 811 612								6 811 612
17 1 31 Adapt. E. Sec. e Grande Repar. EB2,3/S Santa Cruz da Graciosa				2 704 596							2 704 596
17 1 32 Adapt. E.Sec. e Reparação EB 2,3/S Nordeste		1 090 490									1 090 490
17 1 42 Construção da EB 1,2,3 de Água de Pau		23 500									23 500
17 1 49 Construção ESG/B da Horta							265 816				265 816
17 2 Intervenção Específica em Rabo de Peixe - Educação		350 000									350 000
17 2 1 Construção da EB/JI Rabo de Peixe		350 000									350 000
18 DESENVOLVIMENTO DO SISTEMA EDUCATIVO	**40 700**	**542 300**	**585 472**	**25 700**	**73 150**	**79 400**	**86 050**	**25 700**	**10 600**	**246 697**	**1 715 768**

Execução Financeira do PLANO 2004
Desagregação Espacial

Euro

Programa/Projecto/Acção	SMA	SMG	TER	GRA	SJO	PIC	FAI	FLO	COR	NDE	RAA
18 1 Equipamentos Escolares	30 700	473 200	330 100	20 700	46 900	56 900	63 800	20 700	9 100		1 052 100
18 1 1 Aquisição de Equipamentos para a Educação Pré-Escolar e os Ensino Básico e Secundário	30 700	473 200	330 100	20 700	46 900	56 900	63 800	20 700	9 100		1 052 100
18 2 Formação (comparticipação regional)	10 000	69 100	70 757	5 000	26 250	22 500	22 250	5 000	1 500	65 588	297 944
18 2 1 Formação para o Ensino	10 000	69 100	70 757	5 000	26 250	22 500	22 250	5 000	1 500	65 588	297 944
18 3 Tecnologias de Informação			184 615							181 109	365 724
18 3 1 Centros Audiovisuais e Multimédia Escolares - INTERREG III			140							110 828	110 968
18 3 2 Reestruturação da Rede Local - Açores - Região Digital			184 475								184 475
18 3 3 Internet nas Escolas										70 281	70 281
19 JUVENTUDE E EMPREGO	**64 484**	**915 570**	**141 474**	**22 690**	**4 750**	**27 198**	**106 589**	**56 231**		**222 080**	**1 561 067**
19 1 Juventude	64 484	680 731	67 328	22 690	4 750	27 198	46 662	56 231		134 274	1 104 349
19 1 1 Ocupação de Tempos Livres dos Jovens	14 199	146 994	16 375	798	768	1 696	1 016			15 800	197 646
19 1 2 Mobilidade Juvenil	18 916	67 605	31 307		2 135	11 413	45 646	1 109		11 056	189 187
19 1 3 Pousadas de Juventude		3 162	2 372								5 534
19 1 4 PIAJ - Programa de Incentivo ao Associativismo Juvenil	21 069	392 214	6 623	21 892	1 847	14 089		55 123		107 417	620 274
19 1 6 Programa INICIATIVA, Apoio a Grupos Informais de Jovens	10 300	70 757	10 652								91 709
19 2 Emprego e Formação Profissional		216 839	74 146				59 927			87 806	438 718
19 2 1 Formação Profissional Inicial		46 583	3 500				7 500			15 809	73 391
19 2 4 Adequação Tecnológica dos Serviços - Açores Região Digital		170 256	70 646				52 427				293 329
19 2 5 Orientação, Reconversão e Qualificação de Desempregados										34 474	34 474
19 2 6 Reconversão e Qualificação de Activos										8 318	8 318
19 2 8 Estudos, Projectos, Conferências e Cooperação										11 372	11 372
19 2 10 Centro de Recursos em Conhecimento - Açores Região Digital										17 833	17 833
19 3 Intervenção Específica em Rabo de Peixe - Juventude e Emprego		18 000									18 000
19 3 1 Apoio a Actividades de Organizações Juvenis em Rabo de Peixe		18 000									18 000
20 DESENVOLVIMENTO DE INFRA-ESTRUTURAS DE SAÚDE	**37 485**	**564 852**	**1 585 000**	**37 000**	**25 000**	**45 000**	**105 499**	**250 000**	**50 000**	**100 000**	**2 799 836**
20 1 Construção de Novas Unidades		165 000	150 000								315 000
20 1 3 Hospital do Divino Espírito Santo - Construção do Serviço de atendimento permanente, centro de emergência médica e medicina de catástofe		165 000									165 000
20 1 4 Novo Hospital de Angra do Heroísmo			150 000								150 000

Execução Financeira do PLANO 2004
Desagregação Espacial

Euro

Programa/Projecto/Acção	SMA	SMG	TER	GRA	SJO	PIC	FAI	FLO	COR	NDE	RAA
20 2 Remodelação/Ampliação de Unidades de Saúde Existentes	37 485	399 852	1 435 000	37 000	25 000	45 000	105 499	250 000	50 000	100 000	2 484 836
20 2 1 Hospital de Santo Espírito de Angra do Heroísmo			1 300 000								1 300 000
20 2 2 Hospital da Horta							105 499				105 499
20 2 4 Estruturas de Apoio à Psiquiatria e Toxicodependência										100 000	100 000
20 2 5 Remodelação e Ampliação de várias Unidades de Saúde (aquisições)		280 609									280 609
20 2 6 Beneficiação de Unidades de Saúde	37 485	119 243	25 000	37 000	25 000	45 000		250 000	50 000		588 728
20 2 7 Beneficiação do Centro de Saúde de Angra do Heroísmo			110 000								110 000
21 DESENVOLVIMENTO DO SISTEMA DE SAÚDE	**29 500**	**129 042**	**903 858**	**36 530**	**244 500**	**80 000**	**424 090**	**100 725**		**2 420 093**	**4 368 338**
21 1 Apetrechamento/Modernização	29 500	129 042	903 858	36 530	244 500	80 000	424 090	100 725			1 948 245
21 1 3 Apetrechamento do Hospital da Horta							348 000				348 000
21 1 4 Aquisição de Equipamento para Unidades de Saúde	29 500	99 042	903 858	36 530	44 500	50 000	37 340	100 725			1 301 495
21 1 5 Viaturas do Serviço Regional de Saúde		30 000				30 000	38 750				98 750
21 1 7 Emergência Médica					200 000						200 000
21 2 Actualização Profissional										413 387	413 387
21 2 1 Actualização de Profissionais de Saúde										413 387	413 387
21 3 Tecnologias de Informação na Saúde										2 006 706	2 006 706
21 3 1 Gestão do Serviço Regional de Saúde - Açores Região Digital										1 785 750	1 785 750
21 3 2 Rede de Teleconsulta de Especialidade - Componente Regional										152 956	152 956
21 3 3 Rede das Urgências - Componente Regional										38 000	38 000
21 3 4 Rede de Apoio a Doentes Crónicos na sua Residência - Componente Regional										30 000	30 000
22 DESENVOLVIMENTO DO SISTEMA DE SOLIDARIEDADE SOCIAL	**985 000**	**2 328 500**	**100 000**	**475 000**	**25 000**			**25 000**	**450 000**	**404 592**	**4 793 092**
22 1 Equipamentos de Apoio a Idosos (comparticipação regional)	985 000	525 000		475 000	25 000				450 000		2 460 000
22 1 1 Rem. e Adap. do Edifício a Centro Comunit. da Sta. Casa da Mis. de Vila do Porto	985 000										985 000
22 1 4 Remodelação de Prédios para Lar de Idosos/ S. C. Misericórdia da Praia da Graciosa				475 000							475 000
22 1 7 Construção do Lar de Idosos - Sta. Casa da Misericórdia de Vila Franca do Campo		400 000									400 000
22 1 8 Criação de Residência de Apoio a Idosos no Corvo - Sta. Casa da Misericórdia de Vila do Corvo									450 000		450 000
22 1 10 Criação de Lar de Idosos em Ponta Delgada - Sta. Casa da Misericórdia de Ponta Delgada		100 000									100 000
22 1 11 Criação de Lar de Idosos na Lagoa		25 000									25 000

Execução Financeira do PLANO 2004
Desagregação Espacial

Euro

Programa/Projecto/Acção	SMA	SMG	TER	GRA	SJO	PIC	FAI	FLO	COR	NDE	RAA
22 1 13 Remodelação do Edifício da Sta. Casa da Misericórdia da Calheta - Componente Regional					25 000						25 000
22 2 Equipamentos de Apoio à Infância e Juventude		995 000	100 000					25 000			1 120 000
22 2 3 Criação de Creche do Patronato em Ponta Delgada		250 000									250 000
22 2 4 Construção de Edifício para Creche - Associação de S. João de Deus - Ponta Delgada		25 000									25 000
22 2 5 Criação de uma Creche na Freguesia do Livramento		380 000									380 000
22 2 10 Construção de Edifício para Creche nas Lajes das Flores - Casa do Povo das Lajes								25 000			25 000
22 2 13 Criação de Centro Ocupacional de Deficientes no Nordeste - Associação Amizade 2000		25 000									25 000
22 2 14 Remodelação do Edifício Bernardo Manuel Silveira Estrela, Ribeira Grande, para instalação de creche		315 000									315 000
22 2 15 Remodelação e Ampliação de Edifício para Creche e Jardim de Infância - Confederação Operária Terceirense			100 000								100 000
22 3 Promoção da Igualdade de Oportunidades										21 535	21 535
22 3 1 Promoção da Igualdade de Oportunidades										21 535	21 535
22 4 Prevenção das Toxicodependências										383 057	383 057
22 4 1 Prevenção das Toxicodependências										383 057	383 057
22 5 Intervenção Específica em Rabo de Peixe - Solidariedade Social		808 500									808 500
22 5 1 Criação de Centro de Apoio a Crianças e Jovens em Rabo de Peixe		808 500									808 500
23 PROTECÇÃO CIVIL		**2 793 768**	**14 964**	**52 102**	**52 102**	**844 699**				**1 915 457**	**5 673 092**
23 1 Aquisição/Reparação de Viaturas para os CB´s										804 159	804 159
23 1 2 Prontos-Socorros-Médios										240 231	240 231
23 1 4 Ambulâncias de Socorro										459 889	459 889
23 1 5 Reparação de Viaturas dos CB's										54 159	54 159
23 1 6 Aquisição de Equipamento, Fardamento e Mobiliário para AHBV										49 880	49 880
23 2 Construção/Remodelação de Infra-estruturas e Equipamentos dos CB´s		2 793 768		52 102	52 102	844 699				104 204	3 846 874
23 2 1 Construção do Quartel da AHBV's da Ribeira Grande		2 793 768									2 793 768
23 2 3 Beneficiação e Ampliação do Quartel da AHBV's da Madalena						844 699					844 699
23 2 4 Construção de Anexos				52 102	52 102						104 203
23 2 5 Beneficiação e Reparação de Quartéis das AHBV's										54 580	54 580
23 2 6 Escola de Formação de BV's/PC										49 624	49 624

Execução Financeira do PLANO 2004
Desagregação Espacial

Euro

Programa/Projecto/Acção	SMA	SMG	TER	GRA	SJO	PIC	FAI	FLO	COR	NDE	RAA
23 3 Formação e Informação			14 964							389 017	403 981
23 3 1 Equipamento de Vigilância Sismo-Vulcânica										99 760	99 760
23 3 2 Apoios a Diversas Entidades			14 964								14 964
23 3 3 Estudos de Carácter Científico e Elaboração de Cartas de Risco										49 880	49 880
23 3 4 Execução do Protocolo com a Universidade dos Açores										99 760	99 760
23 3 5 Formação Profissional ao Nível da Protecção Civil										9 940	9 940
23 3 6 Informação, Formação e Sensibilização da População										29 858	29 858
23 3 7 Formação Profissional de Bombeiros										49 819	49 819
23 3 8 Açores - Região Digital										50 000	50 000
23 4 Serviço Regional de Protecção Civil										618 078	618 078
23 4 1 Meios e Recursos do SRPCA										19 880	19 880
23 4 2 Radiocomunicações de Emergência do SRPCA/IRBA										129 520	129 520
23 4 4 Meios e Recursos do SRPCA - Equipamentos para Socorro Imediato										19 880	19 880
23 4 5 Salvamento na Orla Costeira										448 798	448 798
24 QUALIDADE AMBIENTAL	**513 105**	**3 777 170**	**627 582**	**268 079**	**266 360**	**1 383 227**	**1 131 128**	**379 818**	**39 700**	**2 168 074**	**10 554 241**
24 1 Recursos Hídricos	15 064	2 182 304	95 599		14 751	26 452	24 794	61 066	607	27 357	2 447 993
24 1 1 Qualidade e Quantidade de Água (interiores e costeiras)	473	41 641	22 083		13 358					630	78 185
24 1 2 Avaliação e Monotorização de Recursos - Fiscalização e monitorização com laboratório móvel		65 144									65 144
24 1 3 Definição de Zonas de Extracção Marinha		56 141									56 141
24 1 5 Manutenção de Postos Udométricos e Hidrométricos		5 967									5 967
24 1 6 Plano Regional da Água		9 804								548	10 352
24 1 7 Plano de Ilha de Recursos Hídricos		1 042									1 042
24 1 9 Ordenamento de Bacias Hidrográficas - Furnas, Povoação e Faial da Terra		5 693									5 693
24 1 10 Protecção e Intervenções em Lagoas- PORAL		139 460									139 460
24 1 11 Ceifeira de Macrófitas Flutuantes (Sete Cidades)		372									372
24 1 12 Protecção e Intervenções em Lagoas - Projectos e Contratos		3 612									3 612
24 1 13 Desobstrução e Limpeza de Ribeiras - Fiscalização e Conservação	8 517	426 718	56 205		1 393	26 452	11 255	4 359		18 595	553 494
24 1 14 Desobstrução e Limpeza de Ribeiras - Correcção de leitos, taludes	2 956	373 561	17 311				4 819	56 707			455 353
24 1 15 Desobstrução e Limpeza de Ribeiras - Cooperação com Juntas de Freguesia		213 973					8 719				222 692

Execução Financeira do PLANO 2004
Desagregação Espacial

Euro

Programa/Projecto/Acção	SMA	SMG	TER	GRA	SJO	PIC	FAI	FLO	COR	NDE	RAA
24 1 16 Programa Regional de Protecção das Origens da Água		14 646									14 646
24 1 17 Protecção e Intervenções em Lagoas - Caldeirão (Corvo)									607		607
24 1 19 Plano Integrado de Abastecimento de Água, Drenagem e Águas Residuais	3 119	7 277									10 396
24 1 24 Bairro Caridade - ARAAL CM Povoação		84 371									84 371
24 1 25 Regularização Grota Passal Aumento Secção Vazão c/ ER - Faial Terra		7 476									7 476
24 1 26 Intervenção Integrada Leito e Margens Ribeira Santiago		52 426									52 426
24 1 27 Cooperação com Madeira e Canárias: Projecto AQUAMAC		204 108								7 585	211 693
24 1 28 Intervenção Integ. no Leito e Margem Esquerda da Foz da Ribeira Grande		3 518									3 518
24 1 29 Reconstrução de Pontões na Grota do Barril e Grota do Cascalho - Rocha da Relva		254 124									254 124
24 1 30 Caminho Alternativo à Vala das Sete Cidades		94 391									94 391
24 1 31 Reestruturação Redes Monitorização Recursos Hídricos S. Miguel e Sta. Maria		3 330									3 330
24 1 32 Regato da Refuga - ARAAL CM Lagoa		113 509									113 509
24 2 Valorização da Qualidade Ambiental	112 744	696 217	93 211	4 496	107 201	719 954	934 486	29 672	15 513	1 643 830	4 357 326
24 2 1 Conservação da Natureza	3 108	51 917	11 463	22	3 271	50 517	103 391	6 465	3 383	174 351	407 888
24 2 2 Controlo da Qualidade Ambiental	1 019	60 483	437	172	14 697	1 589	200 694	12 581		89 104	380 777
24 2 3 Gestão de Áreas Protegidas	12 813	180 707	35 333	4 266	16 080	162 485	28 454	10 597	11 482	335 319	797 536
24 2 4 Vigilância Integrada da Qualidade do Ambiente	445	16 557	3 031	36	79	859	110 349	29	105	52 551	184 041
24 2 5 Gestão da Rede Natura 2000	1 360	1 711	216		47	11 846	10 346		450	476 082	502 057
24 2 6 Rede de Jardins Botânicos		3 552					113 747			199	117 499
24 2 7 Rede de Monitorização, Informação e Gestão Ambiental - Açores Região Digital		11 818	7 327				64 499			28 969	112 613
24 2 8 Cooperação com Madeira e Canárias: Projecto ÍNDICE										2 032	2 032
24 2 9 Cooperação com Madeira e Canárias: Projecto ATLÂNTICO			5 346				6 482			217 810	229 637
24 2 10 Cooperação com Madeira e Canárias: Projecto OGAMP			465			15 930				110 504	126 899
24 2 11 Cooperação com Madeira e Canárias: Projecto GESENP-MAC										868	868
24 2 12 Cooperação com Madeira e Canárias: Projecto TOURMAC										1 844	1 844
24 2 13 Cooperação com Madeira e Canárias: Projecto BASEMAC							49 028				49 028
24 2 14 Controlo da Qualidade das Águas Balneares					633					71 710	72 343

Execução Financeira do PLANO 2004
Desagregação Espacial

Euro

Programa/Projecto/Acção	SMA	SMG	TER	GRA	SJO	PIC	FAI	FLO	COR	NDE	RAA
24 2 15 Ordenamento e Gestão da Paisagem Protegida de Interesse Regional (PPIR) da Vinha do Pico						412 465					412 465
24 2 16 Ordenamento e Gestão da Paisagem Protegida do Monte da Guia							178 500				178 500
24 2 17 Plano de Intervenção na Reserva Natural da Montanha do Pico						58 616					58 616
24 2 18 Gestão de Resíduos	6 976	102 104	29 592		4 953	5 649	8 895		93	51 979	210 241
24 2 19 Plano Estratégico de Resíduos Industriais e Especiais dos Açores (PERIEA)							3 725			30 509	34 233
24 2 20 Requalificação Ambiental das Zonas Adjacentes ao Aeroporto de Santa Maria	87 023										87 023
24 2 21 Implementação do Regime Legal de Poluição Sonora							2 331				2 331
24 2 22 Projecto de Conservação do Priolo - Pico da Vara		100 653									100 653
24 2 23 Projecto de Cooperação para Inventariação, Avaliação, Monitorização e Gestão de Zonas Húmidas - INTERREG					67 440						67 440
24 2 24 Ordenamento e Gestão da Reserva Florestal Natural Parcial do Vulcão dos Capelinhos							54 047				54 047
24 2 25 Recuperação Paisagística da Caldeira Velha		166 715									166 715
24 3 Ordenamento do Território	372 911	746 004	211 848	238 339	126 145	623 907	58 716	224 187		232 723	2 834 780
24 3 1 Ordenamento de Bacias Hidrográficas das Sete Cidades e Furnas		168 882									168 882
24 3 2 Elababoração e Acompanhamento dos POOCs		64 751								20 574	85 325
24 3 3 Sistema de Informação Geográfica - SIG		20 643	157				54 966			20 437	96 203
24 3 4 Instrumentos de Gestão Territorial, incluindo os PMOT		2 422	9 944							904	13 270
24 3 5 Apoio à Gestão dos Concelhos sem PMOT		2 304						896		1 094	4 294
24 3 6 Relatórios sobre o Estado do Ordenamento do Território		4 322									4 322
24 3 7 Sistema de Informação sobre o Ordenamento do Território (internet)		7 884								2 341	10 225
24 3 8 Centro de Documentação e Formação Técnica										558	558
24 3 10 Protecção da Orla Costeira de Santa Maria / Flores	372 911							223 291		1 500	597 702
24 3 11 Protecção da Orla Costeira da Terceira			201 747								201 747
24 3 12 Ordenamento da Orla Costeira de S. Miguel		97 691									97 691
24 3 13 Protecção da Orla Costeira do Faial							3 750				3 750
24 3 14 Protecção da Orla Costeira de São Jorge					126 145						126 145
24 3 15 Protecção da Orla Costeira - Outras Intervenções						17 378				2 287	19 665
24 3 17 Revisão do PROTA I e Elaboração do PROTA II										183 027	183 027
24 3 18 Organização de Simpósio - Zonas Costeiras		1 366									1 366

Execução Financeira do PLANO 2004
Desagregação Espacial

Euro

Programa/Projecto/Acção	SMA	SMG	TER	GRA	SJO	PIC	FAI	FLO	COR	NDE	RAA
24 3 19 Protecção da Orla Costeira das Lajes do Pico - Componente Regional (FEDER)						606 529					606 529
24 3 20 Protecção da Orla Costeira da Graciosa				238 339							238 339
24 3 22 Cooperação com Madeira e Canárias: Projecto GESTURIS		87 234									87 234
24 3 23 Cooperação com Madeira e Canárias: Projecto PAISAGEM		42 197									42 197
24 3 24 Protecção da Orla Marítima na Zona da Relvinha - Lagoa		246 310									246 310
24 4 Formação e Promoção Ambiental	12 385	74 562	226 924	25 243	18 263	12 913	113 132	64 893	23 580	264 163	836 059
24 4 1 Informação, Sensibilização e Promoção Ambientais	12 385	30 650	226 924	768	868	5 098	113 132	138	5 730	250 177	645 870
24 4 2 Formação Ambiental				116				997		758	1 871
24 4 3 Encontro Regional de Educação Ambiental (EREA)								55 495	17 850		73 345
24 4 4 Rede Regional de Ecotecas		43 912		24 359	17 395	7 815		8 263		13 228	114 973
24 5 Intervenção Específica em Rabo de Peixe - Ambiente		78 082									78 082
24 5 2 Formação e Sensibilização Ambientais		78 082									78 082
25 PATRIMÓNIO E ACTIVIDADES CULTURAIS	**89 491**	**1 262 893**	**1 415 315**	**109 657**	**61 648**	**138 220**	**295 132**	**146 207**	**5 986**	**520 738**	**4 045 286**
25 1 Dinamização de Actividades Culturais	36 040	160 908	304 999	13 841	34 986	36 920	47 650	8 950		472 951	1 117 246
25 1 2 Escolas de Formação		19 850	42 084	6 041	7 886	20 250	6 750	1 500		2 506	106 868
25 1 4 Edição de Obras de Cariz Cultural	3 000	11 529								24 919	39 448
25 1 6 Artes Dramáticas	2 000	16 000	35 500	2 000	14 000		8 500	6 000			84 000
25 1 7 Institutos Culturais, Academias e Centros de Investigação		10 050	30 000				4 000				44 050
25 1 8 Rede de Leitura Pública										56 928	56 928
25 1 9 Bolsas para Formação Artística e Técnica										11 965	11 965
25 1 11 Actividades de Grupos e Agentes Culturais	31 040	103 479	147 460	5 800	13 100	16 670	28 400	1 450		13 611	361 010
25 1 16 Orquestra Regional dos Açores - (Lira Açoriana)										57 079	57 079
25 1 18 Eventos de Iniciativa Governamental - Música, Teatro, Bailado e Ópera										200 240	200 240
25 1 21 Danças, Bailinhos e Comédias Carnavalescas			49 955								49 955
25 1 22 Arte Contemporânea dos Açores - ArTca										105 703	105 703
25 2 Defesa e Valorização do Património Arquitéctonico e Cultural	53 451	1 024 486	705 265	95 815	26 662	101 300	247 482	137 257	5 986	47 787	2 445 490
25 2 1 Aquisição, Restauro de Bens de Valor Cultural	49 722	130 505	115 358	10 465	5 394		6 017			20 969	338 430
25 2 3 Inventário do Património Artístico e Cultural			90 000						5 986	201	96 186
25 2 8 Conservação de Imóveis Classificados em Núcleos Protegidos				33 850							33 850

Execução Financeira do PLANO 2004
Desagregação Espacial

Euro

Programa/Projecto/Acção	SMA	SMG	TER	GRA	SJO	PIC	FAI	FLO	COR	NDE	RAA
25 2 10 Investigação Arqueológica Subaquática			25 728								25 728
25 2 11 Museus, Bibliotecas, Arquivos e CECRA	3 729	63 319	15 630				60 095	136 757		20 694	300 225
25 2 15 Salvaguarda do Património Baleeiro			11 500	51 500	2 750	39 000	11 500	500		969	117 719
25 2 16 Divulgação e Sensibilização do Património Cultural										1 945	1 945
25 2 17 Aquisição de Conteúdos para Bibliotecas Públicas		9 423					5 303				14 726
25 2 19 Aquisição, Recuperação e Conservação de Instalações para ONG's Culturais		13 200	98 730		18 518	62 300	21 140			3 010	216 897
25 2 20 Recolhimento de Santa Bárbara - Museu Carlos Machado		3 886									3 886
25 2 23 Igreja do Colégio de Ponta Delgada		456 423									456 423
25 2 24 Casa Walter Bensaúde - B. P. A. da Horta							143 427				143 427
25 2 25 Igreja da Srª dos Passos - Ribeira Grande		347 729									347 729
25 2 29 Palacete do Comendador Silveira e Paulo (antiga Escola Industrial de Angra)			348 319								348 319
25 3 Protecção e Valorização de Angra Património Mundial			405 052								405 052
25 3 1 Reconstrução e Conservação de Imóveis			258 252								258 252
25 3 2 Restauro de Elementos de Interesse Histórico ou Arquitectónico			99 857								99 857
25 3 3 Correcção de Anomalias Arquitectónicas			16 129								16 129
25 3 5 Acções de Animação Recreativa e Educativa, Turístico-Cultural e de Divulgação			30 814								30 814
25 4 Intervenção Específica em Rabo de Peixe - Cultura		77 499									77 499
25 4 1 Dinamização das Actividades Culturais em Rabo de Peixe		77 499									77 499
26 DESENVOLVIMENTO DESPORTIVO	**136 219**	**1 732 870**	**1 101 457**	**22 115**	**153 472**	**428 584**	**722 060**	**127 649**	**4 541**	**175 754**	**4 604 722**
26 1 Instalações e Equipamentos		506 175	253 440		58 635	13 750	402 457			17 287	1 251 743
26 1 1 Apoio à Construção e Beneficiação de Instalações Desportivas		4 000	30 000				25 430				59 430
26 1 2 Apoio ao Arrelvamento de Campos de Futebol		56 755	117 380		58 235						232 370
26 1 3 Parque Desportivo de São Miguel		439 820									439 820
26 1 4 Parque Desportivo da Ilha Terceira			22 050								22 050
26 1 5 Parque Desportivo do Faial							377 026				377 026
26 1 6 Modernização e Apetrechamento de Instalações			84 010		400					17 287	101 697
26 1 7 Apoio à Aquisição de Viaturas (Carrinhas) para os Clubes e Associações Desportivas		5 600				13 750					19 350

Execução Financeira do PLANO 2004
Desagregação Espacial

Euro

Programa/Projecto/Acção	SMA	SMG	TER	GRA	SJO	PIC	FAI	FLO	COR	NDE	RAA
26 2 Actividades Desportivas	97 241	955 931	679 899	21 510	91 738	351 910	239 442	126 541	4 010	11 801	2 580 024
26 2 1 Apoio a Clubes por Utilização de Atletas Formados na Região		29 980	40 772				39 230				109 982
26 2 2 Clubes Desportivos Escolares	7 774	20 860	12 892	3 876	11 481	6 590	195	5 679	1 086		70 434
26 2 3 Jogos Desportivos Escolares	16 793	35 422	4 623	16 743	15 897	23 805	34 471	18 070	2 925	11 801	180 550
26 2 4 Prémios de Classificação e Subida de Divisão	22 150	124 510	109 979		648	110 260	42 450				409 997
26 2 5 Apoio ao Acesso de Atletas à Alta Competição		42 675	51 342			14 867	13 700				122 583
26 2 6 Actividade Física e Desportiva Adaptada	1 674	46 205	19 905	890	1 709	1 494	2 670				74 548
26 2 7 Apoio Excepcional a Clubes Desportivos da Região		529	1 230								1 760
26 2 8 Apoio à Participação em Quadros Competitivos Nacionais	48 851	470 701	286 662			137 235	106 726				1 050 176
26 2 9 Apoio à Realização e Participação em Competições Regionais e Série Açores		185 048	152 493		62 003	57 658		102 793			559 995
26 3 Promoção e Formação	38 978	210 854	168 118	606	3 099	62 925	80 161	1 108	531	146 666	713 045
26 3 1 Congressos e Seminários		13 710	5 903	303	1 469	1 149	3 306	484	531	19 583	46 436
26 3 2 Estrutura Técnica Associativa	7 800	107 102	91 660			26 285	26 476				259 323
26 3 3 Estudos e Investigação		1 069	1 434							48 536	51 039
26 3 4 Eventos Desportivos	173	17 816	28 028			13 852	5 391			2 118	67 378
26 3 5 Formação na Área da Educação Física e Desporto	8 107	36 507	23 309	302	1 630	9 132	11 088	625		19 091	109 790
26 3 6 Jogos das Ilhas	22 898	34 651	17 785			12 507	33 900			57 339	179 079
26 4 Intervenção Específica em Rabo de Peixe - Desporto		59 910									59 910
26 4 1 Dinamização de Actividades Desportivas em Rabo de Peixe		9 912									9 912
26 4 2 Apoio à participação em Quadros Competitivos Nacionais		49 998									49 998
27 HABITAÇÃO	**350 643**	**8 349 146**	**1 161 440**	**326 359**	**359 701**	**166 353**	**304 284**	**116 133**		**332 234**	**11 466 293**
27 1 Construção e Aquisição de Habitação Própria	191 370	2 880 795	284 824	162 886	108 675	66 388	301 544	31 285		252 234	4 280 001
27 1 1 Apoio à Aquisição de Habitação	19 105	144 822	28 380	128 066	38 901	402	48 720				408 396
27 1 2 Aquisição de Solos (para cedência de lotes inclusivé para CDH's)	84 791	1 672 468	60 219				235 738				2 053 216
27 1 3 Apoio à Construção (Auto-Construção e Propriedade Resolúvel)	87 474	1 063 505	196 225	34 820	69 774	65 986	17 086	31 285			1 566 155
27 1 4 SAFIN										73 714	73 714
27 1 5 Apoio Supletivo a Jovens										178 520	178 520
27 2 Recuperação da Habitação e Realojamentos	159 273	4 771 041	876 616	163 473	251 026	99 965	2 740	84 848		80 000	6 488 982
27 2 3 Salvaguarda Habitacional das Populações em Situação de Risco		12 076									12 076

Execução Financeira do PLANO 2004
Desagregação Espacial

Euro

Programa/Projecto/Acção	SMA	SMG	TER	GRA	SJO	PIC	FAI	FLO	COR	NDE	RAA
27 2 4 Apoio à Recuperação de Habitação Degradada	32 557	757 891	210 676	54 522	251 026	99 965	2 740	39 870			1 449 247
27 2 5 Parque Habitacional Público e Realojamentos	96 477	1 236 800	92 679					44 978			1 470 934
27 2 6 Cooperação c/ Autarquias (realojamentos)	30 239	2 764 274	573 261	108 951							3 476 725
27 2 7 Sistema de Informação Geográfica da Habitação										80 000	80 000
27 3 Intervenção Específica em Rabo de Peixe - Habitação		697 310									697 310
27 3 1 Construção e Aquisição de Habitação em Rabo de Peixe		69 366									69 366
27 3 2 Recuperação da Habitação e Realojamentos em Rabo de Peixe		627 944									627 944
28 COMUNICAÇÃO SOCIAL		**159 615**								**455 763**	**615 378**
28 1 Audiovisual		159 615									159 615
28 1 2 Produção Audiovisual Informativa		159 615									159 615
28 2 Circulação										399 125	399 125
28 2 1 Difusão dos Media										399 125	399 125
28 3 Modernização										48 078	48 078
28 3 1 Modernização Tecnológica										48 078	48 078
28 5 Promoção no Exterior										8 560	8 560
28 5 1 Promoção dos Açores										8 560	8 560
29 COOPERAÇÃO EXTERNA										**1 349 526**	**1 349 526**
29 1 Cooperação Inter-regional										351 143	351 143
29 1 1 Relações Externas e Cooperação										205 624	205 624
29 1 2 Relações com Organismos e Organizações Internacionais										145 519	145 519
29 2 Emigrado/Repatriado										69 687	69 687
29 2 1 Integração do Emigrado/Repatriado										69 687	69 687
29 3 Identidade Cultural										928 697	928 697
29 3 1 Açorianidade e Raízes										103 567	103 567
29 3 2 Comunicação Açores/Comunidades										207 831	207 831
29 3 3 Preservação da Identidade Cultural										508 587	508 587
29 3 4 Encontro Intercomunitário										98 742	98 742
29 3 5 Estudo sobre Emigração e Regressos										9 969	9 969
30 ADMINISTRAÇÃO REGIONAL E LOCAL	**34 970**	**334 764**	**428 538**	**417**	**16 759**	**34 137**	**91 828**	**3 311**	**733**	**1 089 558**	**2 035 014**
30 1 Modernização Administrativa										508 136	508 136
30 1 1 Acções de Modernização Administrativa										48 653	48 653
30 1 2 Promoção de Acções de Formação Profissional										297 380	297 380

Execução Financeira do PLANO 2004
Desagregação Espacial

Euro

Programa/Projecto/Acção	SMA	SMG	TER	GRA	SJO	PIC	FAI	FLO	COR	NDE	RAA
30 1 3 Projectos de Automatização de Procedimentos Administrativos										162 103	162 103
30 2 Cooperação com as Autarquias Locais	34 970	252 990	148 011	417	16 759	34 137	91 828	3 311	733	201 032	784 188
30 2 1 Cooperação Técnica										201 032	201 032
30 2 2 Cooperação Financeira com os Municípios	4 970	164 545	70 963	417	3 790	33 137	1 588	2 111	733		282 254
30 2 3 Cooperação Financeira com as Freguesias	30 000	88 445	77 048		12 969	1 000	90 239	1 200			300 902
30 3 Estatística		5 291	190 318								195 609
30 3 1 Produção, Tratamento e Divulgação de Informação Estatística		5 291	91 441								96 732
30 3 2 Participação em Projectos do INTERREG III			98 877								98 877
30 4 Informação de Interesse Público ao Cidadão										354 842	354 842
30 4 1 Loja do Cidadão - Açores / Rede Integrada de Apoio ao Cidadão										328 525	328 525
30 4 2 Açores - Região Digital										26 317	26 317
30 5 Serviços Sociais		76 483	90 209								166 692
30 5 1 Serviços de Apoio aos Funcionários Públicos		76 483	90 209								166 692
30 6 Apoio aos Imigrantes										25 548	25 548
30 6 1 Promoção de Acções de Integração dos Imigrantes										25 548	25 548
31 PLANEAMENTO e FINANÇAS		**25 041**	**5 420**							**486 329**	**516 789**
31 1 Planeamento e Finanças		25 041	5 420							486 329	516 789
31 1 1 Acções de Acompanhamento e Avaliação, incluindo os Programas Comunitários										446 518	446 518
31 1 2 Instalações da Presidência do Governo		25 041	5 420								30 461
31 1 3 Bonificação de Juros (DL 349/98 de 11 de Novembro)										39 811	39 811
32 REESTRUTURAÇÃO DO SECTOR PÚBLICO EMPRESARIAL REGIONAL										**1 304 212**	**1 304 212**
32 1 Reestruturação do Sector Público Empresarial Regional										1 304 212	1 304 212
32 1 1 Reestruturação do Sector Público Empresarial Regional										1 304 212	1 304 212
33 CALAMIDADES		**140 350**	**547 043**			**15 302 718**	**22 696 341**			**7 280**	**38 693 732**
33 1 Intempéries		140 350	547 043			800 473					1 487 866
33 1 10 ER's - Empreitada de Pavimentação e Remodelação de 25 kms da ER 1-2ª da Ilha do Pico						800 473					800 473
33 1 21 Reabilitação ENC entre Achada e Salto do Cavalo		96 819									96 819
33 1 22 Cor. e Pav. da ENC Salto do Cavalo		43 531									43 531
33 1 23 Protecção da Marginal em São Mateus - Terceira			547 043								547 043
33 2 Sismo						14 502 245	22 696 341			7 280	37 205 866
33 2 1 Sismo-Reconstrução de Habitação (Portarias)						2 714 006	3 600 654				6 314 660

Execução Financeira do PLANO 2004
Desagregação Espacial

Euro

Programa/Projecto/Acção	SMA	SMG	TER	GRA	SJO	PIC	FAI	FLO	COR	NDE	RAA
33 2 2 Sismo - Execução do Protocolo com a Diocese de Angra (reconstrução de igrejas)						249 713	747 874				997 587
33 2 7 Sismo-Reconstrução de ERs - Pico						18 383					18 383
33 2 9 Sismo-Reconstrução de Pontes - Faial							328 530				328 530
33 2 12 Sismo - Recuperação dos Estabelecimentos Comerciais e Industriais							45 804				45 804
33 2 13 Sismo - Bonificações e Apoios										7 280	7 280
33 2 14 Sismo - Construções Escolares						70 000	137 707				207 707
33 2 15 Protocolo c/ a SPRISA						11 450 143	17 175 214				28 625 357
33 2 17 Protocolo com a CM da Horta							598 557				598 557
33 2 18 Variante à ER 1-1ª da Horta							62 001				62 001