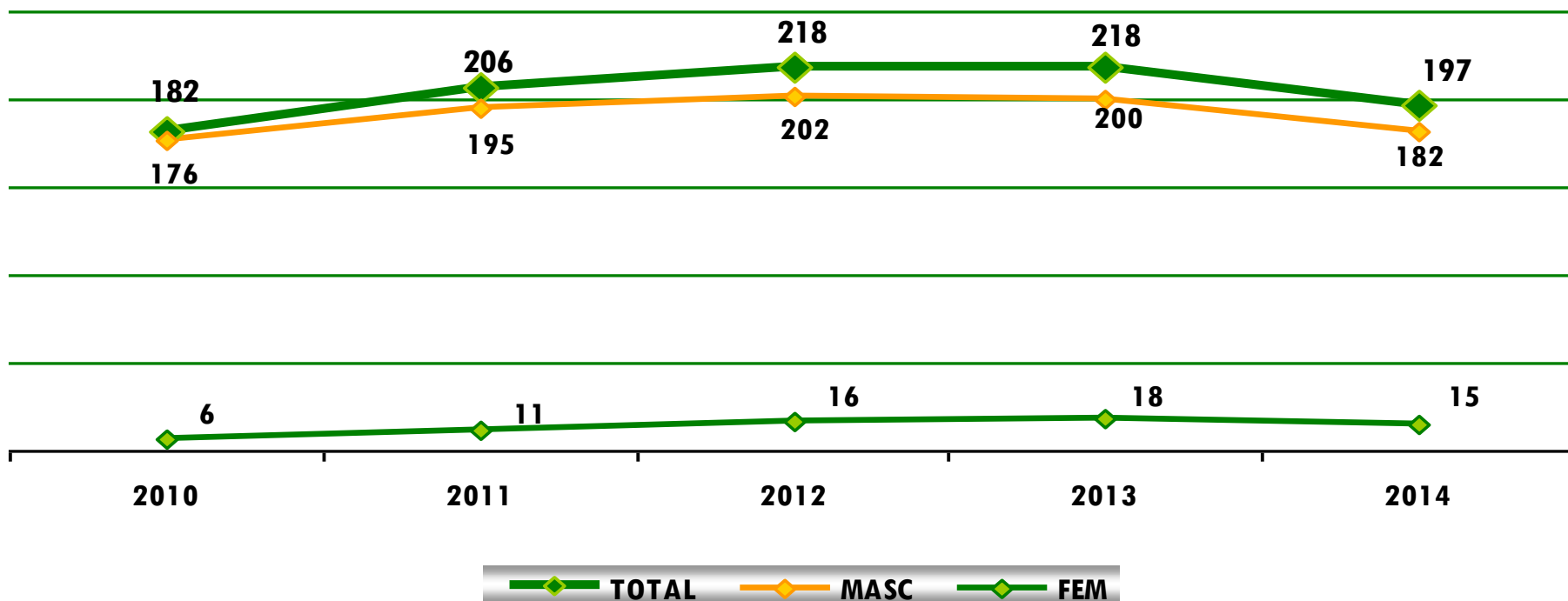
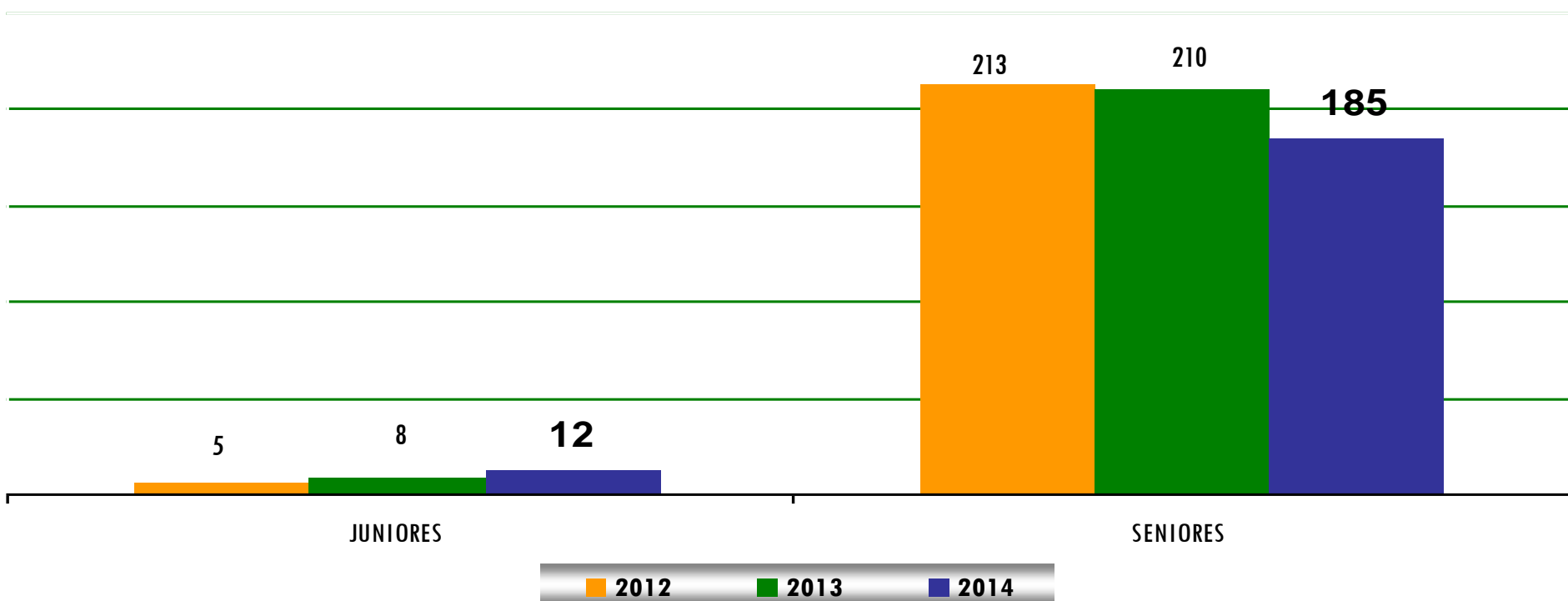


EVOLUÇÃO DO NÚMERO - AÇORES



- A modalidade desenvolve atividade em 3 ilhas (São Miguel, Terceira e Faial).
- Após épocas consecutivas em ascensão, observa-se um decréscimo do número de atletas, verificando-se esta redução na ilha de SMG (-15) e na ilha TER (-6).

DISTRIBUIÇÃO POR ESCALÃO ETÁRIO E SEXO 2014



- Face às suas características específicas, a quase totalidade do peso de atletas é do escalão de SEN, sendo a ilha de SMG aquela que possui a maioria dos atletas.
- Da anterior para esta época desportiva, a perda de 25 atletas do escalão de SEN é atenuada pelo ganho de 4 atletas ATÉ JUN e por ser o único escalão de formação da modalidade.

VARIAÇÃO POR ÉPOCA POR ESCALÃO ETÁRIO

ÉPOCA	JUNIORES	SENIORES	TOTAL	%
2011	4	202	206	
2012	5	213	218	
2013	8	210	218	
<i>variação</i>	<i>3</i>	<i>-3</i>	<i>0</i>	<i>0,00%</i>
2014	12	185	197	
<i>variação</i>	<i>4</i>	<i>-25</i>	<i>-21</i>	<i>-9,63%</i>

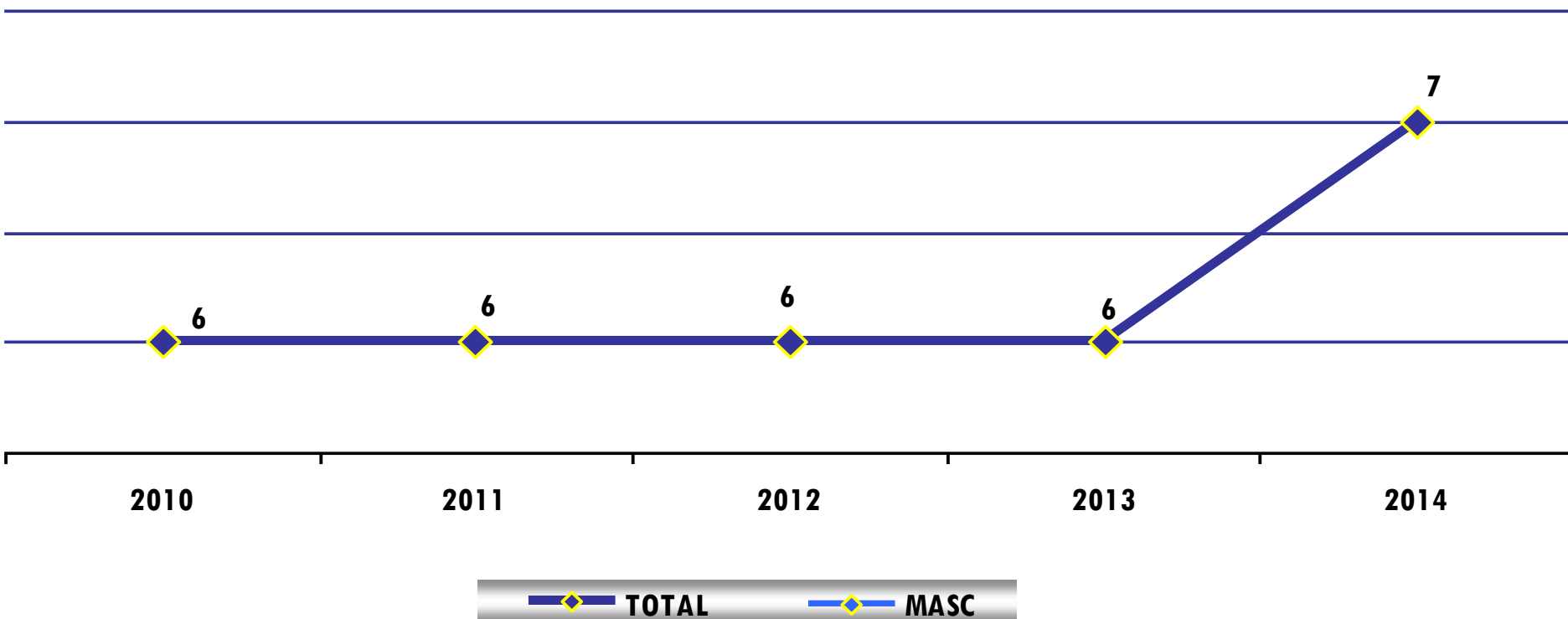
- Na confrontação com a época anterior, a variação global é negativa (-9,63%), fugindo deste padrão os JUN onde ocorreu uma variação positiva (+4).

RELAÇÃO POR ESCALÃO ETÁRIO E SEXO 2014

SEXO	JUNIORES	SENIORES	TOTAL
Masculinos	7	175	182
Femininos	5	10	15
<i>variação</i>	<i>-2</i>	<i>-165</i>	<i>-167</i>
<i>% escalão/total</i>	<i>6,09%</i>	<i>93,91%</i>	<i>100,00%</i>
<i>% masc</i>	<i>58,33%</i>	<i>94,59%</i>	<i>92,39%</i>
<i>% fem</i>	<i>41,67%</i>	<i>5,41%</i>	<i>7,61%</i>

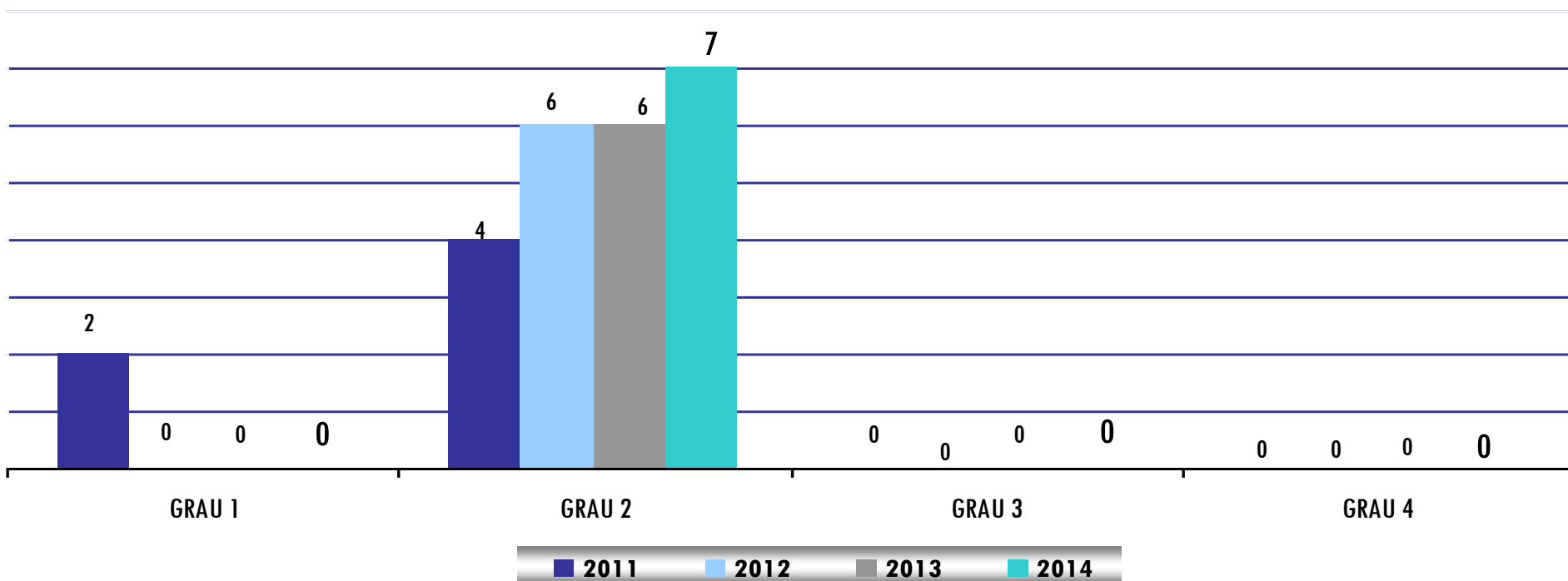
- Os valores mostram que a participação masculina é maior que a feminina o que, aliás, é consistente com o histórico. No conjunto dos dois sexos e no global, o escalão com menor participação desportiva é o de JUN (6,09%) e o que recolhe maior adesão à prática desportiva é o de SEN (93,91%).

EVOLUÇÃO DO NÚMERO - AÇORES



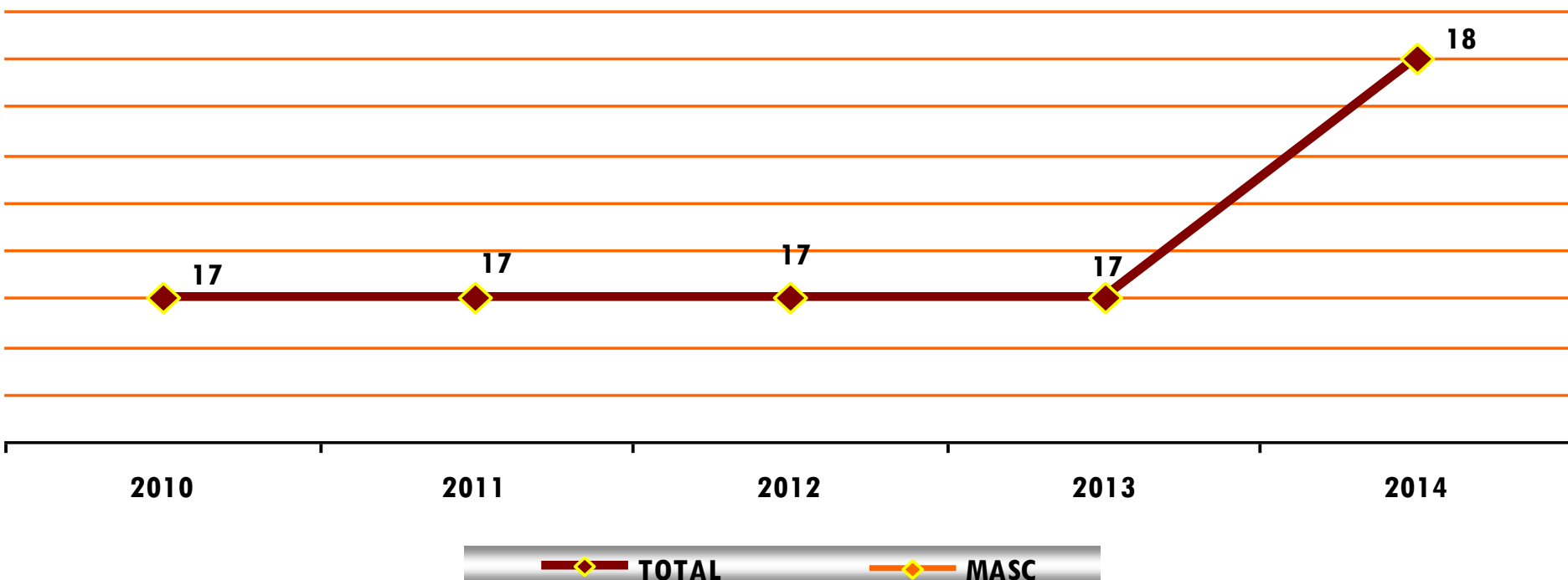
- Observa-se o aumento de mais 1 treinador na modalidade em SMG, sendo a totalidade destes agentes desportivos na região do sexo masculino.

DISTRIBUIÇÃO POR GRAU



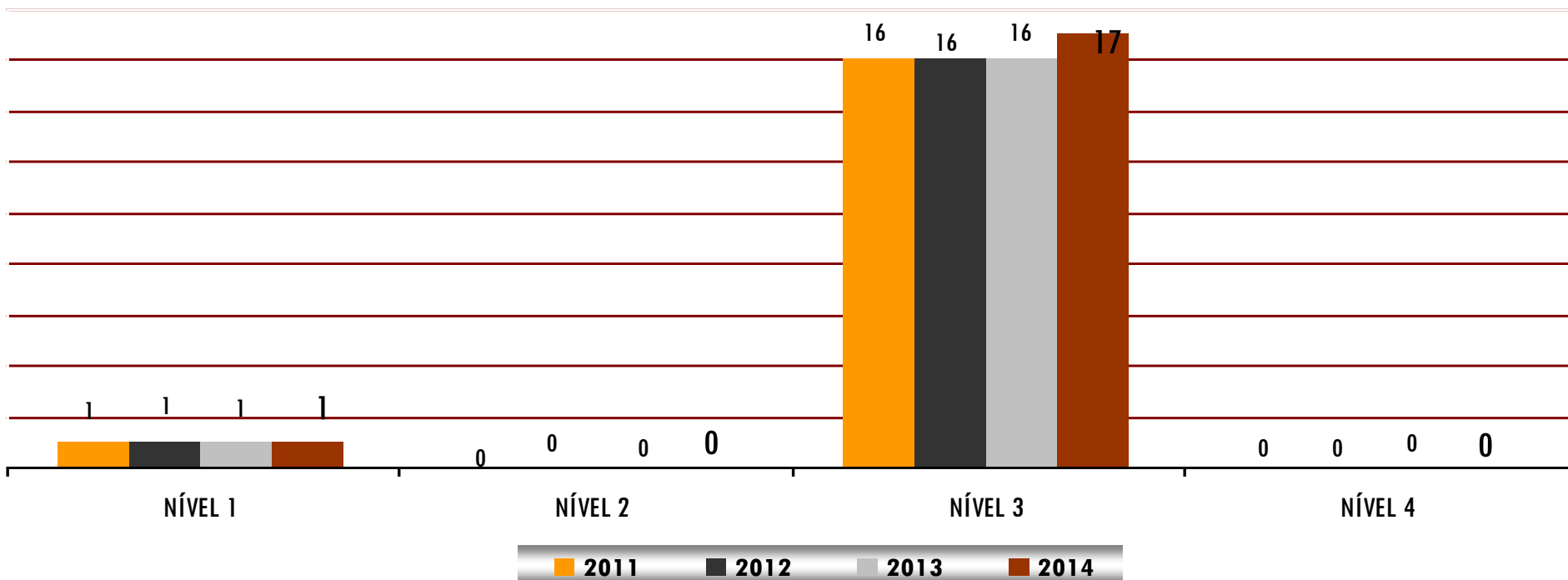
- Da análise deste diapositivo verifica-se que a totalidade dos treinadores são de grau 2 o que é um sinal positivo para garantir um melhor enquadramento competitivo da modalidade.

EVOLUÇÃO DO NÚMERO - AÇORES



- Tal como nos treinadores, observa-se o aumento de mais 1 árbitro/juíz na modalidade sendo a totalidade destes agentes desportivos do sexo masculino.

DISTRIBUIÇÃO POR NÍVEL

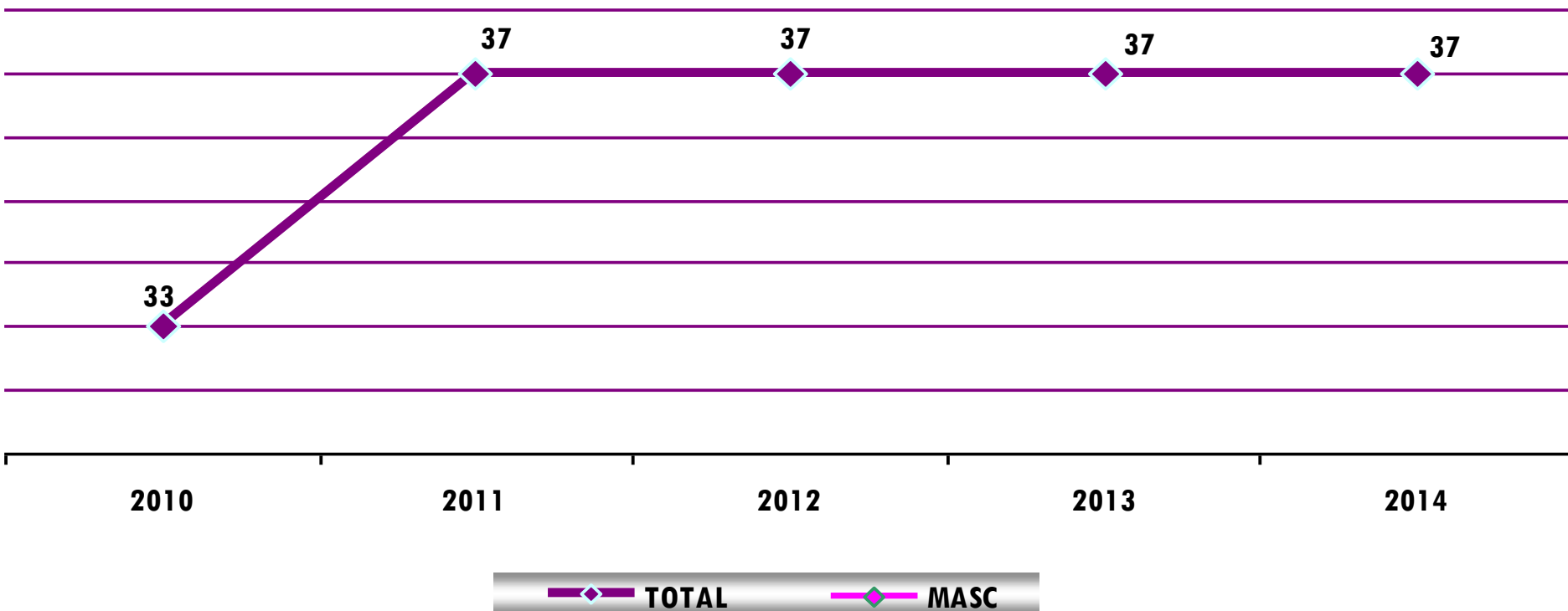


- Da análise deste diapositivo verifica-se que a grande maioria deste tipo de agentes são de nível 3, sendo apenas 1 de nível 1, repetindo-se aqui o que foi dito para o caso dos treinadores, ou seja, que é um sinal positivo para garantir um melhor enquadramento competitivo da modalidade.

- O aumento dos árbitros/juízes verificou-se na TER.



EVOLUÇÃO DO NÚMERO - AÇORES



* Indicados na demografia federada

- Ao nível dos dirigentes constata-se a manutenção deste tipo de agentes, sendo todos do sexo masculino.