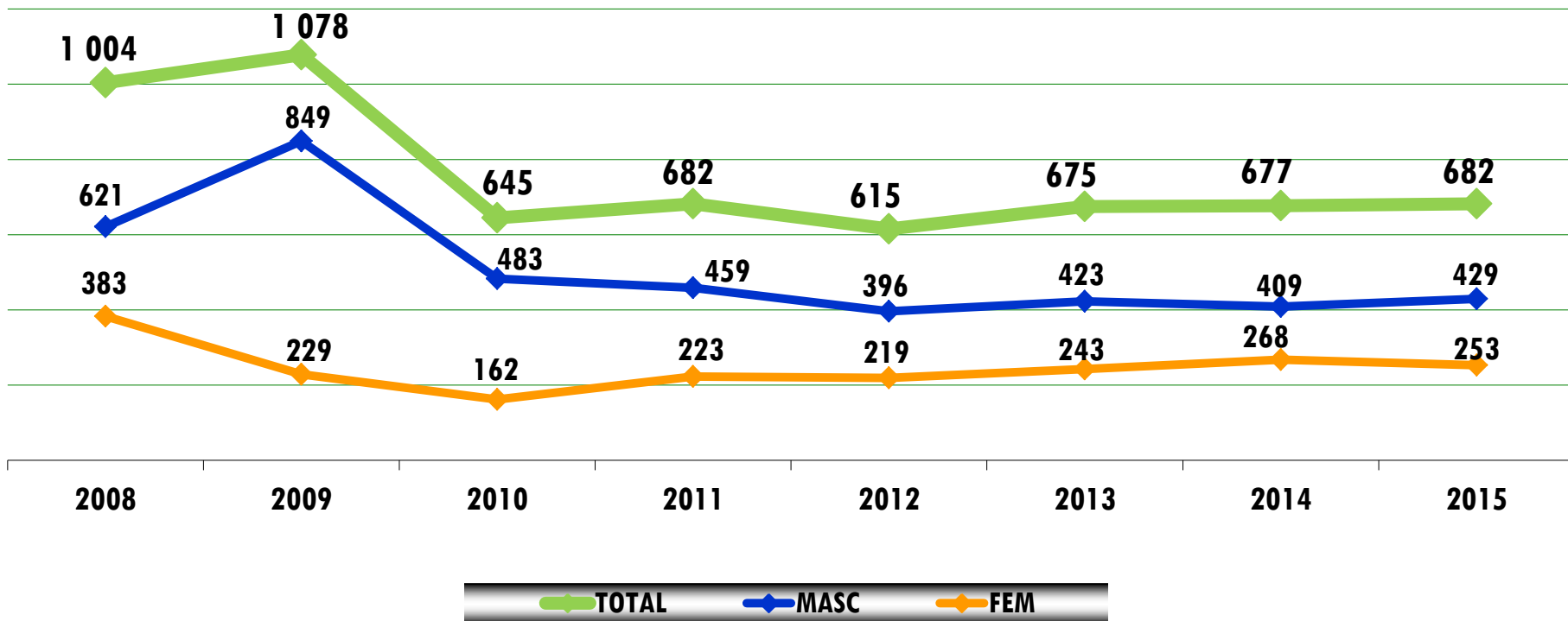


EVOLUÇÃO DO NÚMERO - AÇORES



Governo dos Açores



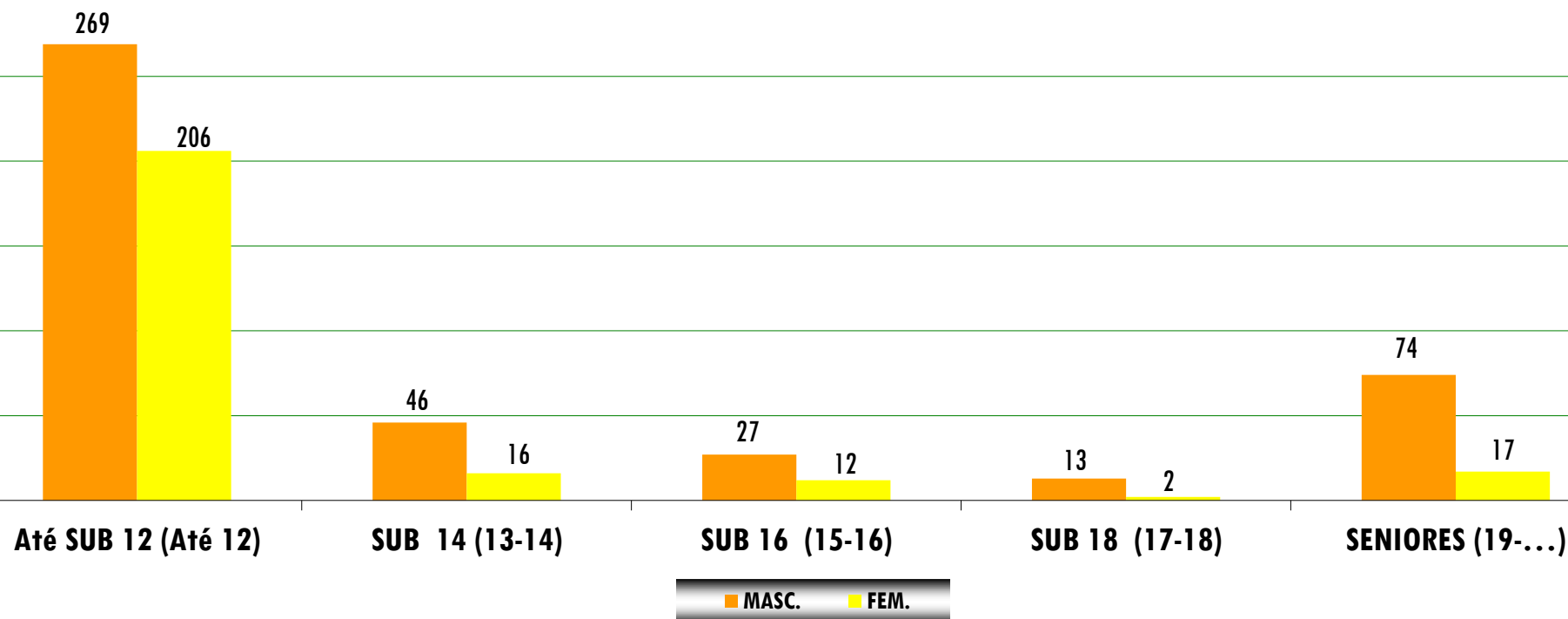
- Pelo terceiro ano consecutivo a modalidade volta a aumentar o seu número de atletas federados (+5), embora pouco significativo em termos numéricos.



DISTRIBUIÇÃO POR ESCALÃO ETÁRIO E SEXO



Governo dos Açores



- O gráfico confirma uma característica da modalidade que mobiliza uma grande massa de atletas grupo de Até SUB 12 que, depois, não consegue fidelizar.
- Em todos os escalões de formação, o sexo masculino predomina relativamente ao feminino.



VARIAÇÃO POR ÉPOCA POR ESCALÃO ETÁRIO

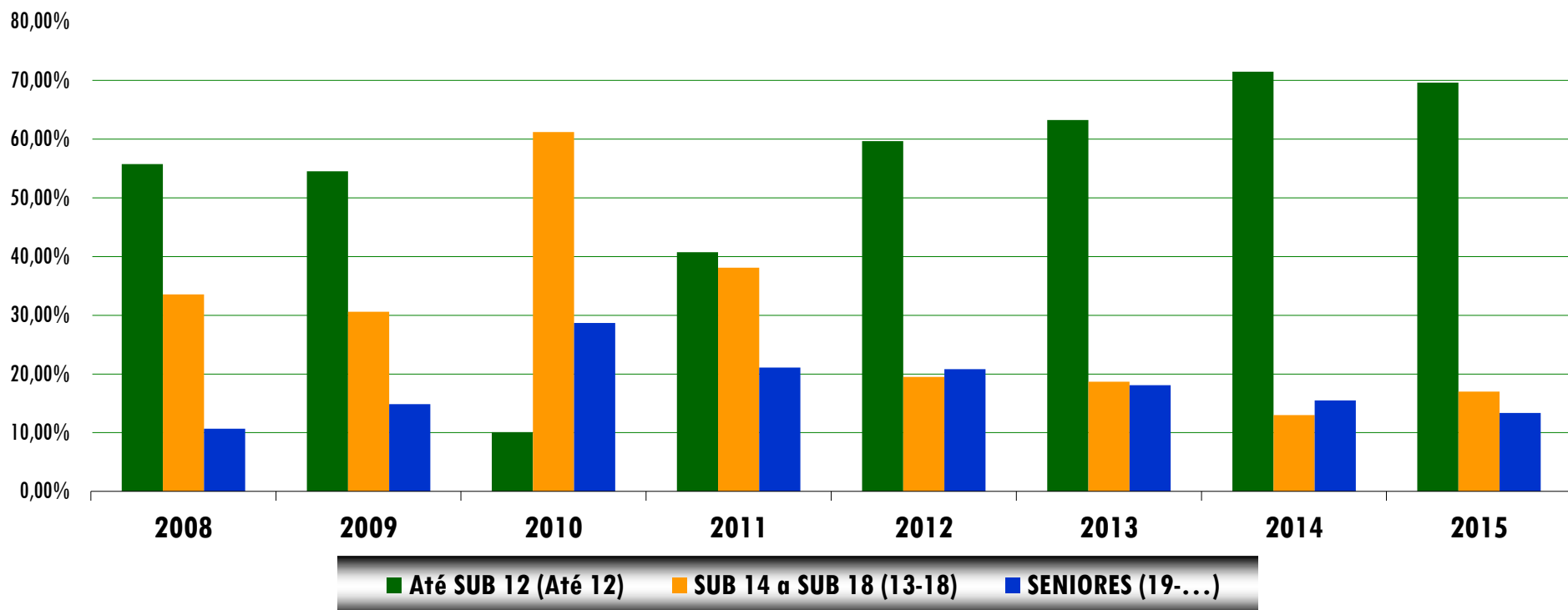


ÉPOCA	Até SUB 12	SUB 14	SUB 16	SUB 18	SENIORES	TOTAL	%
2012	317	67	54	49	128	615	
2013	427	65	33	28	122	675	
2014	484	40	33	15	105	677	
<i>variação</i>	<i>57</i>	<i>-25</i>	<i>0</i>	<i>-13</i>	<i>-17</i>	<i>2</i>	<i>0,30%</i>
2015	475	62	39	15	91	682	
<i>variação</i>	<i>-9</i>	<i>+22</i>	<i>6</i>	<i>0</i>	<i>-14</i>	<i>5</i>	<i>0,74%</i>

- Na confrontação com a época anterior, a variação global mantém-se positiva, (considerando o contexto já referido no diapositivo 1) apesar da diminuição nos escalões Até SUB12 (-9) e SEN (-14).
- O escalão de SUB 14 é aquele em que regista o maior aumento (+22).



RELAÇÃO ESCALÕES DE FORMAÇÃO/SENIORES



- O escalão de até SUB 12 com um peso de 69,65 % dos atletas da região continua a ser o grupo predominante na modalidade.
- Em resultado do aumento do número de atletas dos escalões intermédios, observa-se uma diminuição de peso do grupo dos atletas mais novos e dos SEN.
- Verifica-se também que o grupo dos atletas entre SUB 14 e 18 ultrapassam o peso relativo do grupo dos atletas de SEN.

RELAÇÃO POR ESCALÃO ETÁRIO E SEXO

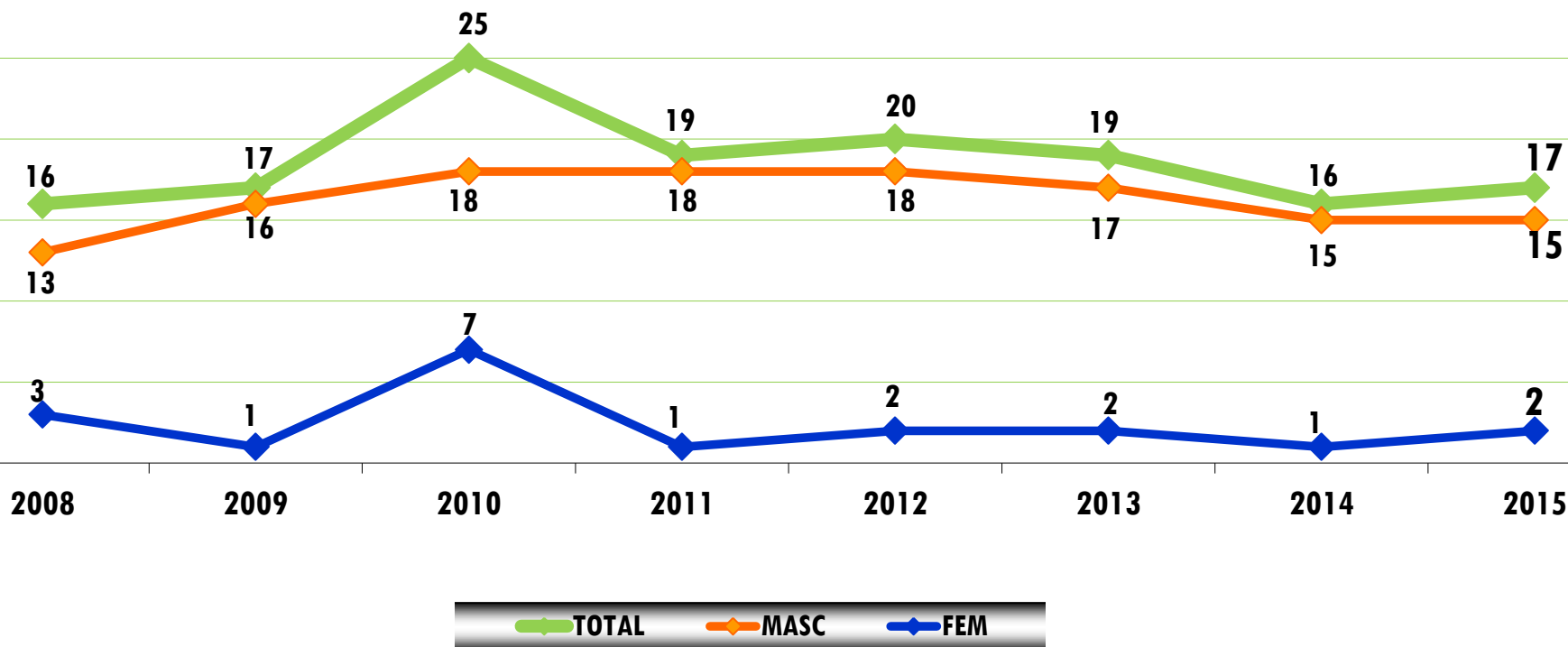
SEXO	Até SUB 12	SUB 14	SUB 16	SUB 18	SENIORES	TOTAL
Masculinos	269	46	27	13	74	429
Femininos	206	16	12	2	17	253
<i>% masc</i>	<i>56,63%</i>	<i>74,19%</i>	<i>69,23%</i>	<i>86,67%</i>	<i>81,32%</i>	<i>62,90%</i>
<i>% fem</i>	<i>43,37%</i>	<i>25,81%</i>	<i>30,77%</i>	<i>13,33%</i>	<i>18,68%</i>	<i>37,10%</i>
<i>% escalão/total</i>	<i>69,65%</i>	<i>9,09%</i>	<i>5,72%</i>	<i>2,20%</i>	<i>13,34%</i>	<i>100,00%</i>

- Os valores mostram que a participação masculina é consideravelmente superior à feminina.
- No conjunto dos dois sexos e no global, o escalão com menor participação desportiva é o de SUB 18 (2,20%) e o que recolhe maior adesão à prática desportiva é o de ATÈ SUB 12 (69,65%) no qual se concentra a população que aborda o desporto ainda em termos de experimentação.
- É no escalão até SUB 12 que se verifica a menor discrepância entre o número de atletas dos dois sexos.

EVOLUÇÃO DO NÚMERO - AÇORES



Governo dos Açores

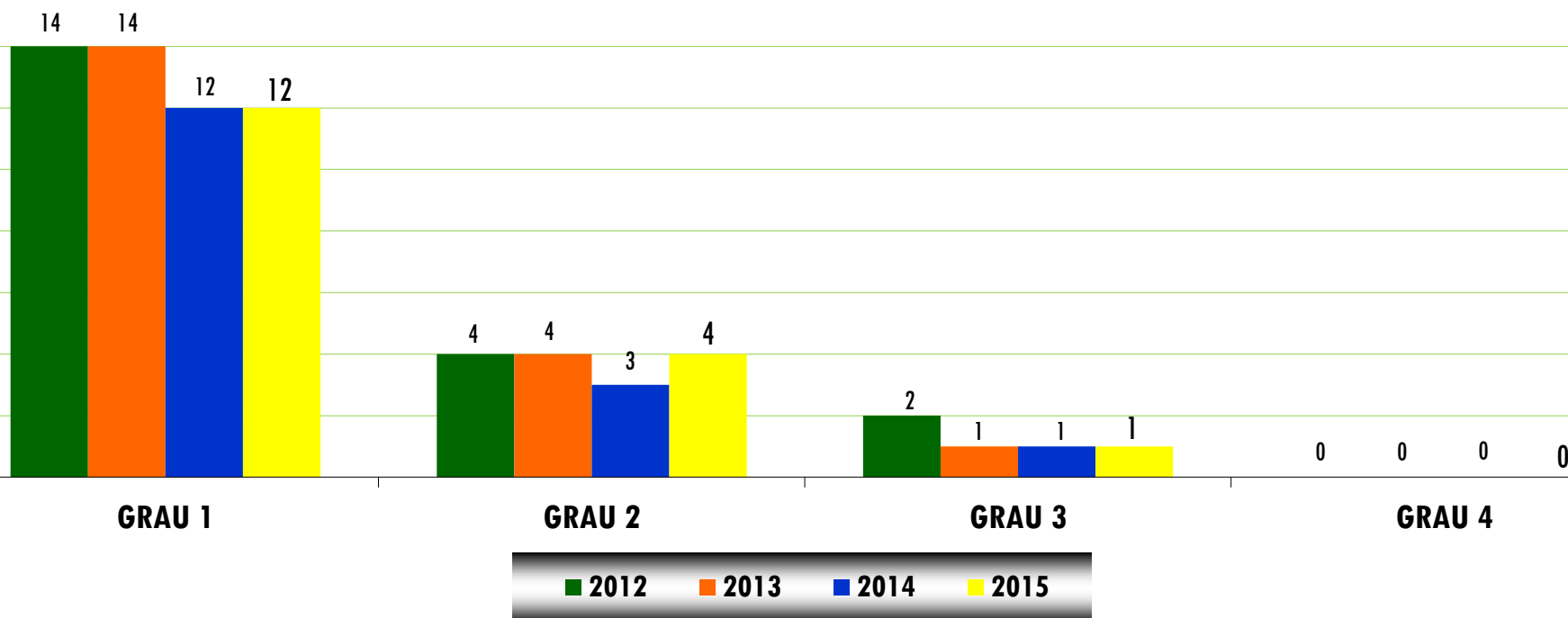


- Após a diminuição deste tipo de agentes desportivos verificado na época desportiva de 2014 volta, na época em estudo, a aumentar o seu número com mais um treinador e do sexo feminino.
- O número de treinadores do sexo masculino é substancialmente superior ao do sexo feminino.





DISTRIBUIÇÃO POR GRAU



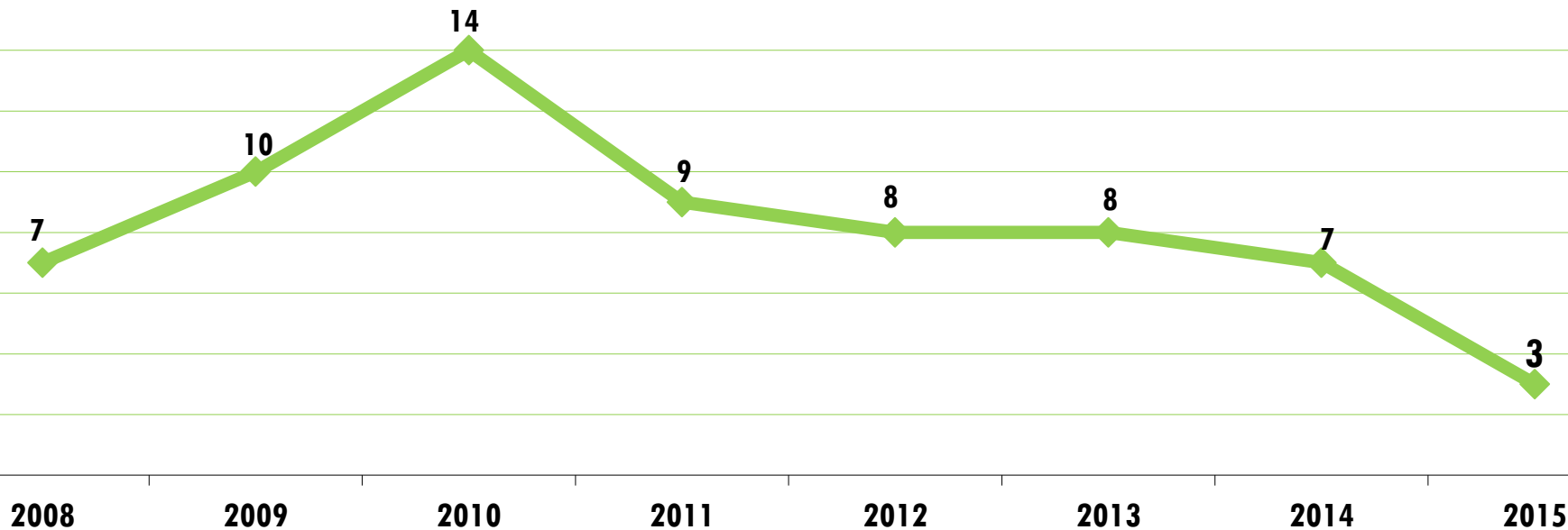
- Relativamente à época anterior verifica-se unicamente o aumento de um treinador de grau 2.



EVOLUÇÃO DO NÚMERO - AÇORES



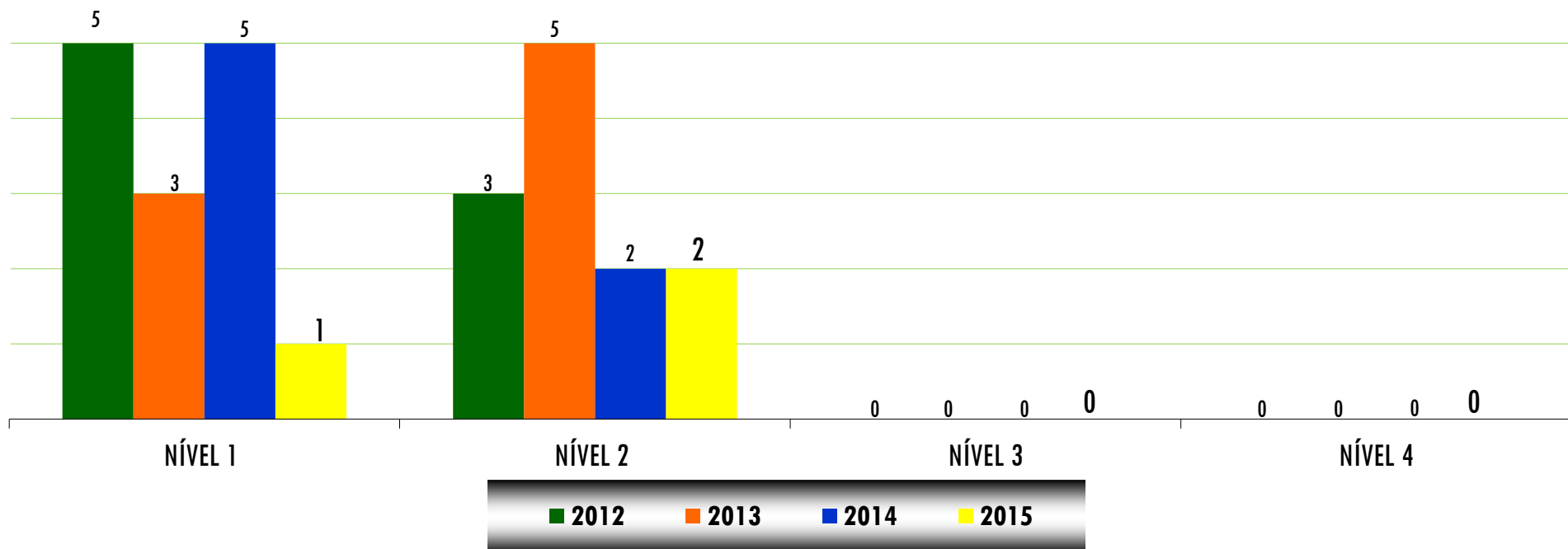
Governo dos Açores



- Nesta época desportiva a modalidade apresenta o seu pior registo desde 2008, verificando uma redução de 4 árbitros/juízes.
- Verifica-se também que modalidade apresenta todos os seus árbitros/juízes do sexo masculino.



DISTRIBUIÇÃO POR NÍVEL

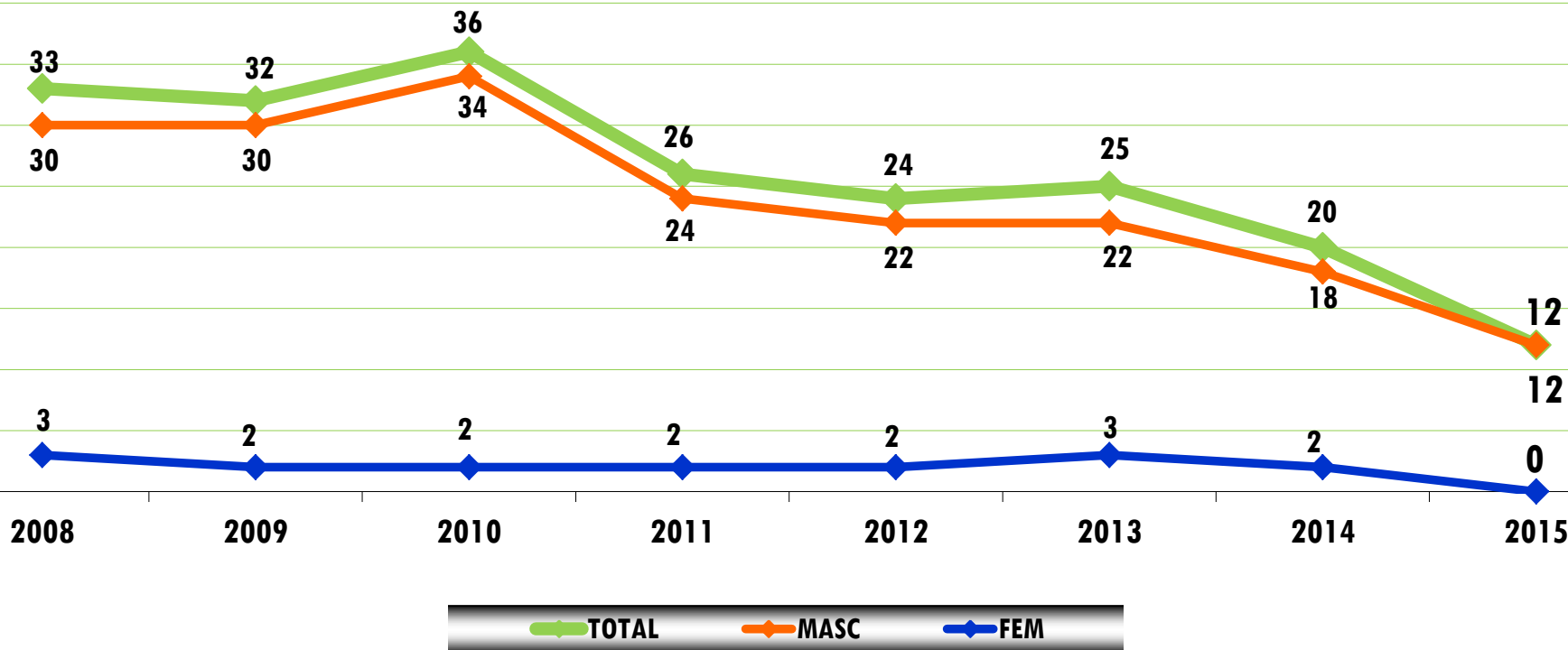


- Da análise aos dados fornecidos pela associação constata-se o desaparecimento de 4 deste tipo de agentes desportivos no nível 1 e a manutenção de 2 no nível 2.

EVOLUÇÃO DO NÚMERO - AÇORES



Governo dos Açores



- Da observação ao gráfico verifica-se uma diminuição do número deste tipo de agentes desportivos (-8), registando o seu pior registo desde 2008.



TAXA PARTICIPAÇÃO ABSOLUTA POR MODALIDADE – 2013-14

ORDEM	MODALIDADES	ATLETAS (2013-14)	POPULAÇÃO DOS AÇORES (Censos 2011)	TAXA PARTICIPAÇÃO ABSOLUTA	TAXA PARTICIPAÇÃO ABSOLUTA DOS AÇORES
1º	FUTEBOL	4.850	241.763	2,01%	9,56%
2º	VOLEIBOL	2.590		1,07%	
3º	FUTSAL	2.386		0,99%	
4º	BASQUETEBOL	1.629		0,67%	
5º	ATLETISMO	1.548		0,64%	
10º	TÉNIS	677		0,28%	

- Tendo em conta a população dos Açores e o número de atletas federados nas modalidades praticadas na região, verifica-se que o Ténis na época 2013-14 foi a 10ª modalidade mais praticada, com uma taxa de participação absoluta de 0,28%.

- Em 2014 a taxa de participação absoluta da região foi de 9,56%.

DIMENSÃO AÇORES NA PRÁTICA NACIONAL (2013/2014)

INDICADORES	AÇORES (2013-14)	PAÍS (2013-14)	% NACIONAL
ATLETAS	677	19.276	3,51%
TREINADORES	16	418	3,83%
ÁRBITROS/JUÍZES	7	103	6,80%
DIRIGENTES	20	186	10,75%

- Analisando a tabela verifica-se que nos indicadores dos agentes desportivos não praticantes as percentagens de representatividade nacional da modalidade são expressivas, principalmente ao nível dos dirigentes (10,75%).
- Também ao nível dos atletas, a região apresenta-se com um valor interessante quando comparado com o todo nacional (3,51%).

BALANÇO DO CICLO OLÍMPICO 2013-2016*



Governo dos Açores

MODALIDADE	2014				2015			
	JTR	AAR	PE	TOTAL	JTR	AAR	PE	TOTAL
ATLETISMO	6			6	6			6
GIN. AERÓBICA	11			11	9			9
JUDO	8	3	2	13	10	2	2	14
KARATÉ				0	1			1
NATAÇÃO	8		3	11	4		3	7
TÊNIS	2	1		3	3			3
TÊNIS DE MESA	2	2		4	3	2		5
VELA	1	1	1	3	2	1	1	4
TOTAL	38	7	6	51	38	5	6	49

JTR – Jovens Talentos Regionais

AAR – Atletas de Alto Rendimento

PE – Projetos Especiais

* Modalidades prioritárias para investimento

