




REGIÃO AUTÓNOMA DOS AÇORES  
VICE-PRESIDÊNCIA DO GOVERNO, EMPREGO E COMPETITIVIDADE EMPRESARIAL  
DIREÇÃO REGIONAL DO EMPREGO E QUALIFICAÇÃO PROFISSIONAL  
**OBSERVATÓRIO DO EMPREGO E FORMAÇÃO PROFISSIONAL**

# SISTEMA DE INDICADORES DE ALERTA



OUTUBRO DE 2018



REGIÃO AUTÓNOMA DOS AÇORES  
VICE-PRESIDÊNCIA DO GOVERNO, EMPREGO E COMPETITIVIDADE EMPRESARIAL  
DIREÇÃO REGIONAL DO EMPREGO E QUALIFICAÇÃO PROFISSIONAL  
**OBSERVATÓRIO DO EMPREGO E FORMAÇÃO PROFISSIONAL**

# **SISTEMA DE INDICADORES DE ALERTA**

## **OUTUBRO DE 2018**

Vice-Presidência do Governo, Emprego e Competitividade Empresarial  
Direção Regional do Emprego e Qualificação Profissional  
Observatório do Emprego e Formação Profissional  
Rua Margarida de Chaves, 103  
9500-088 PONTA DELGADA  
Telefone: 296 308 000  
Fax: 296 308 130  
E-mail: [oefp@azores.gov.pt](mailto:oefp@azores.gov.pt)  
Home Page: <http://www.azores.gov.pt>

A reprodução destes dados só é permitida com indicação da fonte



Certificado n.º 2011/CEP.3975

# ÍNDICE

Nota Introdutória	7
Note Introductive	7
Opening note	7
Conceitos utilizados	9
Concepts utilisés	11
Concepts	13
Classificação das Atividades Económicas Portuguesas por Ramos de Atividade (CAE - Rev. 3)	15
Breve análise de resultados	17
Brève analyse des résultats	27
Brief outcome analysis	33
Quadro 1 – Número de empresas e de trabalhadores, segundo as atividades, por situação das empresas	39
Quadro 2 - Distribuição percentual do número de empresas e de trabalhadores, segundo as atividades, por situação das empresas	40
Quadro 3 - Número de empresas e de trabalhadores, segundo as atividades, quanto ao domínio "Mercado/Concorrência", por situação das empresas	41
Quadro 4 - Distribuição percentual do número de empresas e de trabalhadores, segundo as atividades, quanto ao domínio "Mercado/Concorrência", por situação das empresas	42
Quadro 5- Número de empresas e de trabalhadores, segundo as atividades, quanto ao domínio "Qualificação dos recursos humanos", por situação das empresas	43
Quadro 6 - Distribuição percentual do número de empresas e de trabalhadores, segundo as atividades, quanto ao domínio "Qualificação dos recursos humanos", por situação das empresas	44
Quadro 7 - Número de empresas e de trabalhadores, segundo as atividades, quanto ao domínio "Natureza financeira", por situação das empresas	45
Quadro 8 - Distribuição percentual do número de empresas e de trabalhadores, segundo as atividades, quanto ao domínio "Natureza financeira", por situação das empresas	46
Quadro 9 - Número de empresas e de trabalhadores, segundo as atividades, quanto ao domínio "Natureza tecnológica", por situação das empresas	47
Quadro 10 - Distribuição percentual do número de empresas e de trabalhadores, segundo as atividades, quanto ao domínio "Natureza tecnológica", por situação das empresas	48
Quadro 11 - Número de empresas e de trabalhadores, segundo as atividades, quanto ao domínio "Natureza tecnológica", por previsão da situação das empresas nos próximos seis meses	49
Quadro 12 - Distribuição percentual do número de empresas e de trabalhadores, segundo as atividades, quanto ao domínio "Natureza tecnológica", por previsão da situação das empresas nos próximos seis meses	50
Quadro 13 - Número de empresas com razões para melhorar e para piorar nos próximos seis meses, segundo as atividades, por razões	51
Quadro 14 - Distribuição percentual do número de empresas com razões para melhorar e para piorar nos próximos seis meses, segundo as atividades, por razões	52

Quadro 15 - Evolução do emprego nos últimos seis meses, segundo as atividades, por natureza do saldo	53
Quadro 16 - Distribuição percentual da evolução do emprego nos últimos seis meses, segundo as atividades, por natureza do saldo	54
Quadro 17 - Número de empresas e de trabalhadores quanto às previsões de emprego a curto prazo, segundo as atividades, por perspectivas	55
Quadro 18 - Distribuição percentual do número de empresas e de trabalhadores quanto às previsões de emprego a curto prazo, segundo as atividades, por perspectivas	56
Quadro 19 - Número de empresas e de trabalhadores quanto às previsões de emprego a médio prazo, segundo as atividades, por perspectivas	57
Quadro 20 - Distribuição percentual do número de empresas e de trabalhadores quanto às previsões de emprego a médio prazo, segundo as atividades, por perspectivas	58
Quadro 21 - Número de empresas e de trabalhadores quanto à normalidade no pagamento de salários nos últimos seis meses, segundo as atividades, por situação de normalidade	59
Quadro 22 - Distribuição percentual do número de empresas e de trabalhadores quanto à normalidade no pagamento de salários nos últimos seis meses, segundo as atividades, por situação de normalidade	60
Quadro 23 - Número de empresas e de trabalhadores quanto à previsão de pagamento de salários nos próximos seis meses, segundo as atividades, por perspectivas	61
Quadro 24 - Distribuição percentual do número de empresas e de trabalhadores quanto à previsão de pagamento de salários nos próximos seis meses, segundo as atividades, por perspectivas	62
Quadro 25 - Número de empresas e de trabalhadores quanto ao atraso no pagamento de encargos sociais nos últimos seis meses, segundo as atividades, por situação de normalidade	63
Quadro 26 - Distribuição percentual do número de empresas e de trabalhadores quanto ao atraso no pagamento de encargos sociais nos últimos seis meses, segundo as atividades, por situação de normalidade	64
Quadro 27 - Número de empresas e de trabalhadores quanto à previsão de atraso no pagamento de encargos sociais nos próximos seis meses, segundo as atividades, por perspectivas	65
Quadro 28 - Distribuição percentual do número de empresas e de trabalhadores quanto à previsão de atraso no pagamento de encargos sociais nos próximos seis meses, segundo as atividades, por perspectivas	66
Quadro 29 - Número de empresas e de trabalhadores quanto ao atraso no pagamento a fornecedores nos últimos seis meses, segundo as atividades, por situação de normalidade	67
Quadro 30 - Distribuição percentual do número de empresas e de trabalhadores quanto ao atraso no pagamento a fornecedores nos últimos seis meses, segundo as atividades, por situação de normalidade	68
Quadro 31 - Número de empresas e de trabalhadores quanto à previsão de atraso no pagamento de fornecedores nos próximos seis meses, segundo as atividades, por perspectivas	69
Quadro 32 - Distribuição percentual do número de empresas e de trabalhadores quanto à previsão de atraso no pagamento de fornecedores nos próximos seis meses, segundo as atividades, por perspectivas	70
Quadro 33 - Número de empresas e de trabalhadores quanto ao atraso no pagamento de encargos fiscais nos últimos seis meses, segundo as atividades, por situação de normalidade	71
Quadro 34 - Distribuição percentual do número de empresas e de trabalhadores quanto ao atraso no pagamento de encargos fiscais nos últimos seis meses, segundo as atividades, por situação de normalidade	72
Quadro 35 - Número de empresas e de trabalhadores quanto à previsão de atraso no pagamento de encargos fiscais nos próximos seis meses, segundo as atividades, por perspectivas	73
Quadro 36 - Distribuição percentual do número de empresas e de trabalhadores quanto à previsão de atraso no pagamento de encargos fiscais nos próximos seis meses, segundo as atividades, por perspectivas	74

Quadro 37 - Número de empresas e de trabalhadores quanto ao atraso no pagamento de encargos bancários nos últimos seis meses, segundo as atividades, por situação de normalidade	75
Quadro 38 - Distribuição percentual do número de empresas e de trabalhadores quanto ao atraso no pagamento de encargos bancários nos últimos seis meses, segundo as atividades, por situação de normalidade	76
Quadro 39 - Número de empresas e de trabalhadores quanto à previsão de atraso no pagamento de encargos bancários nos próximos seis meses, segundo as atividades, por perspetivas	77
Quadro 40 - Distribuição percentual do número de empresas e de trabalhadores quanto à previsão de atraso no pagamento de encargos bancários nos próximos seis meses, segundo as atividades, por perspetivas	78
Quadro 41 - Número de empresas e de trabalhadores quanto à previsão da evolução da produção nos próximos seis meses, segundo as atividades, por perspetivas	79
Quadro 42 - Distribuição percentual do número de empresas e de trabalhadores quanto à previsão da evolução da produção nos próximos seis meses, segundo as atividades, por perspetivas	80
Quadro 43 - Número de empresas e de trabalhadores quanto à previsão da evolução da carteira de encomendas nos próximos seis meses, segundo as atividades, por perspetivas	81
Quadro 44 - Distribuição percentual do número de empresas e de trabalhadores quanto à previsão da evolução da carteira de encomendas nos próximos seis meses, segundo as atividades, por perspetivas	82
Quadro 45 - Número de empresas e de trabalhadores quanto à previsão do volume de negócios nos próximos seis meses, segundo as atividades, por perspetivas	83
Quadro 46 - Distribuição percentual do número de empresas e de trabalhadores quanto à previsão do volume de negócios nos próximos seis meses, segundo as atividades, por perspetivas	84
Quadro 47 - Número de empresas e de trabalhadores quanto à previsão da quota de mercado nos próximos seis meses, segundo as atividades, por perspetivas	85
Quadro 48 - Distribuição percentual do número de empresas e de trabalhadores quanto à previsão da quota de mercado nos próximos seis meses, segundo as atividades, por perspetivas	86
Quadro 49 - Número de empresas e de trabalhadores quanto à previsão dos <i>stocks</i> de produtos acabados, segundo as atividades, por perspetivas	87
Quadro 50 - Distribuição percentual do número de empresas e de trabalhadores quanto à previsão dos <i>stocks</i> de produtos acabados, segundo as atividades, por perspetivas	88
Quadro 51 - Número de empresas e de trabalhadores quanto à previsão do total de horas trabalhadas (normais e extraordinárias) nos próximos seis meses, segundo as atividades, por perspetivas	89
Quadro 52 - Distribuição percentual do número de empresas e de trabalhadores quanto à previsão do total de horas trabalhadas (normais e extraordinárias) nos próximos seis meses, segundo as atividades, por perspetivas	90
Quadro 53 - Número de empresas e de trabalhadores quanto à previsão de investimentos de racionalização a curto prazo, segundo as atividades, por perspetivas	91
Quadro 54 - Distribuição percentual do número de empresas e de trabalhadores quanto à previsão de investimentos de racionalização a curto prazo, segundo as atividades, por perspetivas	92
Quadro 55 - Número de empresas e de trabalhadores quanto à previsão de investimentos de racionalização a médio prazo, segundo as atividades, por perspetivas	93
Quadro 56 - Distribuição percentual do número de empresas e de trabalhadores quanto à previsão de investimentos de racionalização a médio prazo, segundo as atividades, por perspetivas	94

Quadro 57 - Número de empresas e de trabalhadores quanto à previsão de investimentos de expansão a curto prazo, segundo as atividades, por perspetivas	95
Quadro 58 - Distribuição percentual do número de empresas e de trabalhadores quanto à previsão de investimentos de expansão a curto prazo, segundo as atividades, por perspetivas	96
Quadro 59 - Número de empresas e de trabalhadores quanto à previsão de investimentos de expansão a médio prazo, segundo as atividades, por perspetivas	97
Quadro 60 - Distribuição percentual do número de empresas e de trabalhadores quanto à previsão de investimentos de expansão a médio prazo, segundo as atividades, por perspetivas	98
Quadro 61 - Número de empresas e de trabalhadores quanto à previsão de recurso a programas de apoio ao emprego a curto prazo, segundo as atividades, por perspetivas	99
Quadro 62 - Distribuição percentual do número de empresas e de trabalhadores quanto à previsão de recurso a programas de apoio ao emprego a curto prazo, segundo as atividades, por perspetivas	100
Quadro 63 - Número de empresas e de trabalhadores quanto à previsão de recurso a programas de apoio ao emprego a médio prazo, segundo as atividades, por perspetivas	101
Quadro 64 - Distribuição percentual do número de empresas e de trabalhadores quanto à previsão de recurso a programas de apoio ao emprego a médio prazo, segundo as atividades, por perspetivas	102
Quadro 65 - Número de empresas e de trabalhadores quanto à previsão de suspensão da atividade a curto prazo, segundo as atividades, por perspetivas	103
Quadro 66 - Distribuição percentual do número de empresas e de trabalhadores quanto à previsão de suspensão da atividade a curto prazo, segundo as atividades, por perspetivas	104
Quadro 67 - Número de empresas e de trabalhadores quanto à previsão de suspensão da atividade a médio prazo, segundo as atividades, por perspetivas	105
Quadro 68 - Distribuição percentual do número de empresas e de trabalhadores quanto à previsão de suspensão da atividade a médio prazo, segundo as atividades, por perspetivas	106
Quadro 69 - Número de empresas e de trabalhadores quanto à previsão de recurso à subcontratação a curto prazo, segundo as atividades, por perspetivas	107
Quadro 70 - Distribuição percentual do número de empresas e de trabalhadores quanto à previsão de recurso à subcontratação a curto prazo, segundo as atividades, por perspetivas	108
Quadro 71 - Número de empresas e de trabalhadores quanto à previsão de recurso à subcontratação a médio prazo, segundo as atividades, por perspetivas	109
Quadro 72 - Distribuição percentual do número de empresas e de trabalhadores quanto à previsão de recurso à subcontratação a médio prazo, segundo as atividades, por perspetivas	110

## NOTA INTRODUTÓRIA

Os dados apresentados respeitam aos Inquéritos efetuados a todas as empresas sediadas nos Açores com 10 e mais trabalhadores à data de 31 de dezembro de 2017 (segundo o Relatório Único de 2017), tendo-se obtido um índice global de respostas de cerca de 83,2%. Foram inquiridas 870 empresas a que corresponderam 724 respostas válidas.

A partir de 2010, este Inquérito passou a integrar o Sistema Estatístico Nacional tendo sido respondido *on-line*, como habitualmente, integrado no sistema de recolha de informação estatística implementado nos Açores pelo Observatório do Emprego e Formação Profissional há já alguns anos.

O Inquérito “Sistema de Indicadores de Alerta” tem como principal objetivo o conhecimento de potenciais situações de crise nas empresas dos vários sectores de atividade com repercussão direta ou indireta nos níveis de emprego. Todavia, a análise ora apresentada é feita com referência à percentagem de trabalhadores nas empresas objeto de inquérito e a referência a setores de atividade é feita tendo em conta o número absoluto de trabalhadores.

## NOTE INTRODUCTIVE

Les données présentées ici résultent des enquêtes effectuées auprès de toutes les entreprises de dix travailleurs ou plus ayant leur siège aux Açores, à la fin du mois de Décembre 2017 (selon le Rapport Unique de 2017), et qui ont obtenu un taux global de réponses d'environ 83,2%. 870 Entreprises ont fait l'objet de cette enquête, qui a reçu 724 réponses valides.

Depuis 2010, cette enquête fait partie du Système Statistique National, et est adressée *on-line*, comme habituellement, dans le cadre du système de recueil d'information statistique implanté aux Açores par l'Observatoire de l'Emploi et de la Formation Professionnelle il y a déjà quelques années.

L'enquête « Système d'indicateurs d'alerte » a pour principal objectif la connaissance de potentielles situations de crise dans les entreprises des divers secteurs d'activité, avec une répercussion directe ou indirecte sur les niveaux d'emploi. Néanmoins, l'analyse ici présentée est faite en référence au pourcentage de travailleurs dans les entreprises objets d'enquête, et la référence aux secteurs d'activité est faite en prenant en compte le nombre absolu de travailleurs.

## OPENING NOTE

The data hereby presented regards the questionnaires undertaken in all the companies based in the Azores employing over 10 workers at the end of December 2017 (according to the 2017 Single Report). The global answer index reached about 83.2%, while 870 companies were inquired and 724 answers were considered valid.

This questionnaire has been integrating the National Statistics System since 2010. It is answered online, taking part on the statistical data collection system implemented in the Azores by the Monitoring Centre for Employment and Vocational Training some years ago.

The questionnaire, entitled “Alarm Indicators System”, aims at identifying possible crisis situations in companies, in the several activity sectors with direct or indirect influence on employment levels. However, the analysis now presented is based on the percentage of workers employed by the inquired companies, while the reference to activity sectors is based on the absolute number of workers.





## CONCEITOS UTILIZADOS

### EVOLUÇÃO DO EMPREGO - NÚMERO DE TRABALHADORES

Pessoas que, numa dada data e sob qualquer tipo de contrato, se encontrem vinculadas à empresa, embora possam estar temporariamente ausentes nessa data por motivo de férias, maternidade, conflito de trabalho, formação profissional, assim como por doença e acidente de trabalho de duração igual ou inferior a um mês.

Inclui também os trabalhadores de outras empresas que se encontrem a trabalhar na empresa, sendo aí diretamente remunerados. Inclui ainda os sócios-gerentes, cooperantes e familiares que trabalhem nessa data e que recebam por esse trabalho uma remuneração.

Exclui os trabalhadores a cumprir serviço militar, em regime de licença sem vencimento, em desempenho de cargos públicos (por exemplo: vereadores, deputados, etc.), ausentes por doença ou acidente de trabalho de duração superior a um mês, assim como os trabalhadores com vínculo à empresa, mas deslocados para outras empresas, sendo nelas diretamente remunerados.

### EVOLUÇÃO DO EMPREGO - ENTRADAS E SAÍDAS

São consideradas todas as entradas e saídas de pessoal na empresa, mesmo que para outra unidade da mesma empresa.

### SALÁRIOS

Considera-se que existe normalidade no pagamento de salários se eles foram pagos a todos os trabalhadores nas datas previstas e pela totalidade do montante fixado nos contratos de trabalho, durante o período de referência.

### ENCARGOS SOBRE REMUNERAÇÕES

Todos os encargos a cargo da entidade patronal estabelecidos em regime geral para a Segurança Social ou outros regimes obrigatórios e, se os houver, os estabelecidos em regimes complementares de reforma, regimes complementares de seguro de doença, outros regimes complementares e prestações sociais pagas diretamente aos trabalhadores.

### ENCARGOS COM SEGUROS DE ACIDENTES DE TRABALHO E DOENÇAS PROFISSIONAIS

Incluem não só os pagamentos de prémios de seguro como também, se tal for prática na empresa, os pagamentos efetuados às pessoas ao serviço para compensar perdas de salário devidas a faltas por acidente de trabalho ou doença profissional.

### CUSTOS DE AÇÃO SOCIAL

Incluem-se aqui, por exemplo, as despesas com transporte próprio, ou o aluguer de transporte, para deslocação dos trabalhadores entre o domicílio e o local de trabalho; despesas com vestuário de trabalho; despesas com instalações de carácter recreativo, educativo, cultural ou de serviços clínicos; despesas de manutenção e subsídios para cantinas; subsídios para creches, jardins-de-infância e escolas e bolsas de estudo para trabalhadores e seus descendentes.

### QUOTA DE MERCADO

Importância da empresa em relação a outras unidades congéneres, isto é, que têm a mesma atividade ou atividade semelhante. No caso de atividades onde existem bastantes empresas e de pequena dimensão, essa importância poderá ser tomada para a região onde se situa a empresa.

## STOCK DE PRODUTOS ACABADOS

Produtos ou bens que a empresa tem de escoar para o mercado, ou para terceiros, e que se encontram em armazém.

## RECURSO A PROGRAMAS DE APOIO AO EMPREGO

Utilização, por parte da empresa, de alguma ou algumas das medidas e instrumentos englobados nos denominados "Programas de Apoio ao Emprego" como por exemplo: Plano Integrado de Estágios (ESTAGIAR), Esquema Integrado de Incentivos ao Emprego, Programa Social de Ocupação de Adultos (PROSA), etc.

## INVESTIMENTOS DE RACIONALIZAÇÃO

Investimentos que se traduzem, em geral, na aquisição de equipamentos destinados a efetuarem tarefas onde podem substituir a mão-de-obra (computadores, empilhadoras, etc.), isto é, que permitem aumentar a atividade da empresa mantendo o número de pessoas ao serviço, ou manter a atividade reduzindo o número de pessoas.

## INVESTIMENTOS DE EXPANSÃO

Investimentos que permitem aumentarem, em geral, a atividade da empresa, traduzindo-se normalmente em aumento de instalações, de equipamento, de pessoal, de aquisição de matérias-primas, etc.

## CONCEPTS UTILISÉS

### ÉVOLUTION DE L'EMPLOI — NOMBRE DE TRAVAILLEURS

Personnes qui, à une date déterminée et sous n'importe quel type de contrat, sont liées à l'entreprise, bien qu'elles puissent en être temporairement absentes à cette date pour cause de vacances, de maternité, de conflit de travail, de formation professionnelle, ou encore pour maladie ou accident de travail de durée égale ou inférieure à un mois.

Ce nombre inclut aussi les travailleurs d'autres entreprises travaillant ponctuellement dans l'entreprise et y étant directement rémunérés. Il inclut également les associés-gérants, les coopérants et les parents travaillant à cette date et recevant de ce fait une rémunération.

Il ne prend pas en compte les travailleurs qui accomplissent leur service militaire, en régime de congé non rémunéré, dans l'exercice de charges publiques (par exemple, conseillers municipaux, députés, etc.), absents en congé de maladie ou d'accident de travail d'une durée supérieure à un mois, ainsi que les travailleurs liés à l'entreprise, mais détachés dans une autre entreprise qui les rémunère directement.

### ÉVOLUTION DE L'EMPLOI — ENTRÉES ET SORTIES

Sont prises en comptes toutes les entrées et sorties de personnel dans l'entreprise, même si c'est vers une autre unité de l'entreprise.

### SALAIRES

On considère qu'il y a normalité dans le paiement des salaires lorsque ceux-ci sont payés à tous les travailleurs aux dates prévues et dans la totalité du montant fixé par les contrats de travail durant la période de référence.

### CHARGES SUR LES RÉMUNÉRATIONS

Toutes les charges à la charge de l'entité patronale établies dans le régime général de la Sécurité Sociale ou d'autres régimes obligatoires et, le cas échéant, celles établies dans des régimes complémentaires de retraite, des régimes complémentaires d'assurance-maladie, d'autres régimes complémentaires et de prestations sociales payées directement aux travailleurs.

### CHARGES DUES POUR DES ASSURANCES D'ACCIDENTS DE TRAVAIL ET DE MALADIES PROFESSIONNELLES

Elles incluent non seulement les paiements des primes d'assurance, mais aussi, si telle est la pratique de l'entreprise, les paiements effectués aux personnes en service pour compenser d'éventuelles pertes de salaire dues à des absences pour accident de travail ou maladie professionnelle.

### COÛTS D'ACTION SOCIALE

On comprend ici, par exemple, les dépenses de transport individuel, ou la location de transport, pour le trajet des travailleurs vers leur lieu de travail ; les dépenses de tenues de travail ; les dépenses pour des installations de caractère récréatif, éducatif ou de services cliniques ; les dépenses de maintenance et de subventions pour les restaurants d'entreprise ; les subventions pour les crèches, les jardins d'enfance et les écoles, ainsi que pour les bourses d'études des travailleurs et de leurs descendants.

### PART DE MARCHÉ

Importance de l'entreprise par rapport à d'autres unités congénères, c'est-à-dire, qui ont la même activité ou une activité semblable. Dans le cas où il existe de nombreuses entreprises de petite dimension, cette importance pourra être mesurée par rapport à la région où est située l'entreprise.

## STOCK DE PRODUITS FINIS

Produits ou biens que l'entreprise doit écouler sur le marché, ou pour des tiers, et qui se trouvent en magasin.

## RECOURS À DES PROGRAMMES D'APPUI À L'EMPLOI

Utilisation, de la part de l'entreprise, d'un ou de plusieurs des instruments et mesures intégrés dans les « Programmes d'appui à l'emploi », comme par exemple : le Plan Intégré de Stages (ESTAGIAR), le Schéma Intégré d'Appuis à l'Emploi ; le Programme Social d'Occupation d'Adultes (PROSA), etc.

## INVESTISSEMENTS DE RATIONALISATION

Investissements qui se traduisent, en général, par l'acquisition d'équipements destinés à effectuer des tâches, et permettant de remplacer la main-d'œuvre (ordinateurs, gerbeurs, etc.), c'est-à-dire, des équipements qui permettent d'accroître l'activité de l'entreprise en maintenant le même nombre de personnes en service, ou de maintenir son activité en réduisant le nombre de travailleurs.

## INVESTISSEMENTS D'EXPANSION

Investissements qui permettent d'augmenter, en général, l'activité de l'entreprise, et qui se traduisent normalement par un accroissement d'installations, d'équipement, de personnel, d'acquisition de matières premières, etc.

## CONCEPTS

### EVOLUTION OF EMPLOYMENT – NUMBER OF WORKERS

Those who, at a certain time and under any type of contract, are bound to a company even though they might be temporarily absent during the contract time for several reasons: holidays, maternity leave, work conflicts, training, as well as sickness or occupational accident for 6 months or more.

It also includes employees working at another company, which pays them directly, as well as managing partners, collaborators and family members who are working at that time being paid for it.

It excludes workers on military service, unpaid leave, public offices (assembly counsellors or members), sick or occupational leave over one month and workers bound to one company but working in another one, which directly pays them.

### EVOLUTION OF EMPLOYMENT – INS AND OUTS

All the workers who got in or out the company are taken into account, even if they just moved to another unit within the same company.

### WAGES

It is considered standard payment of wages the timely payment, to all the workers, of the total amount set out in the work contract during the reference period.

### CHARGES OVER WAGES

These are all the charges to be paid by the employer under Social Security or other existing mandatory systems, as well as the charges set out by supplementary pension schemes, supplementary health insurance schemes, other supplementary schemes and social benefits paid directly to the workers.

### CHARGES RELATED TO ACCIDENTS AT WORK AND OCCUPATIONAL DISEASES

These charges include insurance premiums and might include, in case it is a standard practice in the company, payments to compensate workers for losses in wages due to absence related to accidents at work or occupational diseases.

### EXPENSES RELATED TO SOCIAL ACTION

These include, for instance, expenses related to transport or rental of transport to take workers from their homes to the workplace; expenses with work wear; expenses with recreational, educational, cultural or medical facilities; maintenance expenses and allowances for canteens, nurseries, kindergartens and schools, as well as grants for workers and their children.

### MARKET SHARE

Market share regards the importance of the company when compared to its counterparts, i.e., to other companies operating in the same or similar field. In the case of fields where there are many small companies operating, the importance of the company might be taken into account in relation to the region where it is based.

### STOCK OF FINISHED GOODS

These are stored products or goods that the company must clear to the market or to third parties.

## RESORT TO EMPLOYMENT SUPPORT PROGRAMMES

The company might resort to some measures or instruments established in the so-called Employment Support Programmes, such as the Traineeship Integrated Plan (ESTAGIAR), the Job-creation Integrated Scheme or the Social Scheme for Adult Unemployed (PROSA), etc.

## STREAMLINING

These investments usually translate into equipment meant to replace the workforce by carrying out its tasks (computers, forklifts, etc.). This equipment increases the company's activity level, while the number of workers remains the same, or maintains the level of activity while decreasing the number of workers.

## EXPANSION INVESTMENT

This type of investment usually helps increasing the company's activity. This increase normally leads to larger facilities, more equipment, more staff, purchase of raw materials, etc.

**CLASSIFICAÇÃO DAS ATIVIDADES ECONÓMICAS PORTUGUESAS  
POR RAMOS DE ATIVIDADE (CAE - Rev. 3)**

**ÍNDICE DAS SEÇÕES E DIVISÕES UTILIZADAS NO TEXTO**

<b>A</b>	<b>AGRICULTURA, PRODUÇÃO ANIMAL, CAÇA, FLORESTA E PESCA</b>
01	Agricultura, produção animal, caça e atividades dos serviços relacionados
02	Silvicultura e exploração florestal
03	Pesca e aquicultura
<b>B</b>	<b>INDÚSTRIAS EXTRATIVAS</b>
<b>C</b>	<b>INDÚSTRIAS TRANSFORMADORAS</b>
10	Indústrias alimentares
11	Indústria das bebidas
12	Indústria do tabaco
13	Fabricação de têxteis
14	Indústria do vestuário
15	Indústria do couro e dos produtos do couro
16	Indústria da madeira e da cortiça e suas obras, exceto mobiliário; fabricação de obras de cestaria e de espartaria
18	Impressão e reprodução de suportes gravados
19	Fabricação de coque, de produtos petrolíferos refinados e de aglomerados de combustíveis
20	Fabricação de produtos químicos e de fibras sintéticas ou artificiais, exceto produtos farmacêuticos
21	Fabricação de produtos farmacêuticos de base e de preparações farmacêuticas
22	Fabricação de artigos de borracha e de matérias plásticas
23	Fabricação de outros produtos minerais não metálicos
24	Indústrias metalúrgicas de base
25	Fabricação de produtos metálicos, exceto máquinas e equipamentos
26	Fabricação de equipamentos informáticos, equipamento para comunicações e produtos eletrónicos e óticos
27	Fabricação de equipamento elétrico
28	Fabricação de máquinas e de equipamentos, não especificados
29	Fabricação de veículos automóveis, reboques, semirreboques e componentes para veículos automóveis
30	Fabricação de outro equipamento de transporte
31	Fabricação de mobiliário e de colchões
32	Outras indústrias transformadoras
33	Reparação, manutenção e instalação de máquinas e equipamentos
<b>D</b>	<b>ELETRICIDADE, GÁS, VAPOR, ÁGUA QUENTE E FRIA E AR FRIO</b>
<b>E</b>	<b>CAPTAÇÃO, TRATAMENTO E DISTRIBUIÇÃO DE ÁGUA; SANEAMENTO, GESTÃO DE RESÍDUOS E DESPOLUIÇÃO</b>
36	Captação, tratamento e distribuição de água
37	Recolha, drenagem e tratamento de águas residuais
38	Recolha, tratamento e eliminação de resíduos; valorização de materiais
39	Descontaminação e atividades similares
<b>F</b>	<b>CONSTRUÇÃO</b>
<b>G</b>	<b>COMÉRCIO POR GROSSO E A RETALHO; REPARAÇÃO DE VEÍCULOS AUTOMÓVEIS E MOTOCICLOS</b>
45	Comércio, manutenção e reparação, de veículos automóveis e motociclos
46	Comércio por grosso (inclui agentes), exceto de veículos automóveis e motociclos
47	Comércio a retalho, exceto de veículos automóveis e motociclos
<b>H</b>	<b>TRANSPORTES E ARMAZENAGEM</b>
49	Transportes terrestres e transportes por oleodutos ou gasodutos
50	Transportes por água
51	Transportes aéreos
52	Armazenagem e atividades auxiliares dos transportes (inclui manuseamento)
53	Atividades postais e de courier
<b>I</b>	<b>ALOJAMENTO, RESTAURAÇÃO E SIMILARES</b>
55	Alojamento
56	Restauração e similares
<b>J</b>	<b>ATIVIDADES DE INFORMAÇÃO E DE COMUNICAÇÃO</b>
<b>K</b>	<b>ATIVIDADES FINANCEIRAS E DE SEGUROS</b>
<b>L</b>	<b>ATIVIDADES IMOBILIÁRIAS</b>
<b>M</b>	<b>ATIVIDADES DE CONSULTORIA, CIENTÍFICAS, TÉCNICAS E SIMILARES</b>
<b>N</b>	<b>ATIVIDADES ADMINISTRATIVAS E DOS SERVIÇOS DE APOIO</b>
<b>O</b>	<b>ADMINISTRAÇÃO PÚBLICA E DEFESA; SEGURANÇA SOCIAL OBRIGATÓRIA</b>
<b>P</b>	<b>EDUCAÇÃO</b>
<b>Q</b>	<b>ATIVIDADES DE SAÚDE HUMANA E APOIO SOCIAL</b>
<b>R</b>	<b>ATIVIDADES ARTÍSTICAS, DE ESPETÁCULOS, DESPORTIVAS E RECREATIVAS</b>
<b>S</b>	<b>OUTRAS ATIVIDADES DE SERVIÇOS</b>
<b>U</b>	<b>ATIVIDADES DOS ORGANISMOS INTERNACIONAIS E OUTRAS INSTITUIÇÕES EXTRATERRITORIAIS</b>

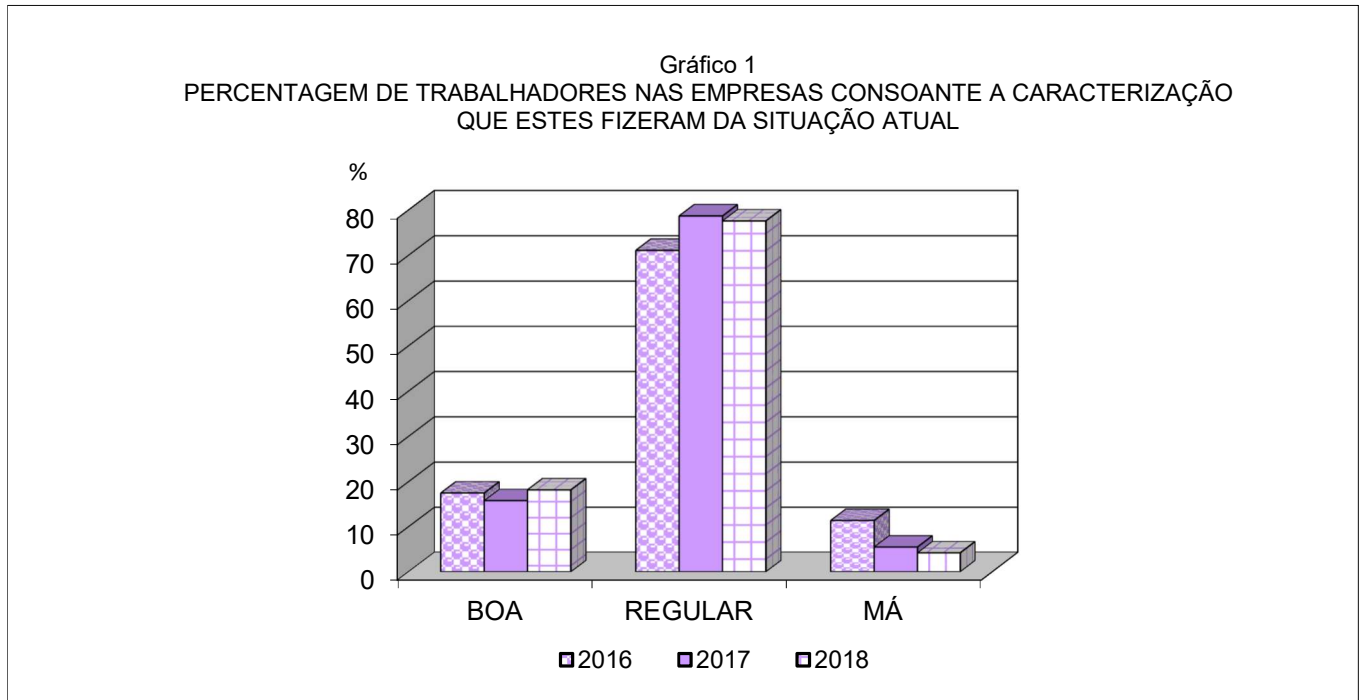




## BREVE ANÁLISE DE RESULTADOS

### 1. SITUAÇÃO DA EMPRESA

Neste primeiro grupo de questões pretende-se de forma sumária e geral caracterizar as empresas inquiridas relativamente aos aspetos financeiros, de recursos humanos, de concorrência/mercado e tecnológicos.



#### 1.1 Situação Atual da Empresa

No que respeita à percentagem de trabalhadores nas empresas consoante a caracterização que estas fizeram da sua Situação Atual, em termos de comparação dos dados de 2016, 2017 e 2018 verifica-se que a percentagem mais elevada continua a situar-se nas empresas que caracterizam a sua Situação Atual como “Regular”. Tal como em 2017, a percentagem das empresas que definiram a Situação Atual como “Boa” é superior à das que a caracterizaram como “Má”.

#### 1.2 Domínios “Mercado/Concorrência”, “Qualificação dos Recursos Humanos”, “Natureza Financeira” e “Natureza Tecnológica”

No domínio “Mercado/Concorrência” é predominante a situação em que existe uma percentagem mais elevada de trabalhadores nas empresas que responderam “Alguns Problemas” (60,6%), os “Sem Problemas” representam 26,9%, e 12,5% têm “Muitos Problemas”. Se relacionarmos estes valores com os do ano transato verificamos que o com “Alguns Problemas” desceu 2,1 pontos percentuais, “Sem Problemas” subiu 2 pontos percentuais e com “Muitos Problemas” subiu 0,1 pontos percentuais.

Na “Qualificação dos Recursos Humanos”, e à semelhança do domínio anterior, temos a maior percentagem de trabalhadores nas empresas que responderam “Alguns Problemas” (60,5%). Relativamente ao ano anterior houve uma subida de 1,6 pontos percentuais na percentagem de trabalhadores nas empresas que mencionaram “Muitos Problemas” nesta área.

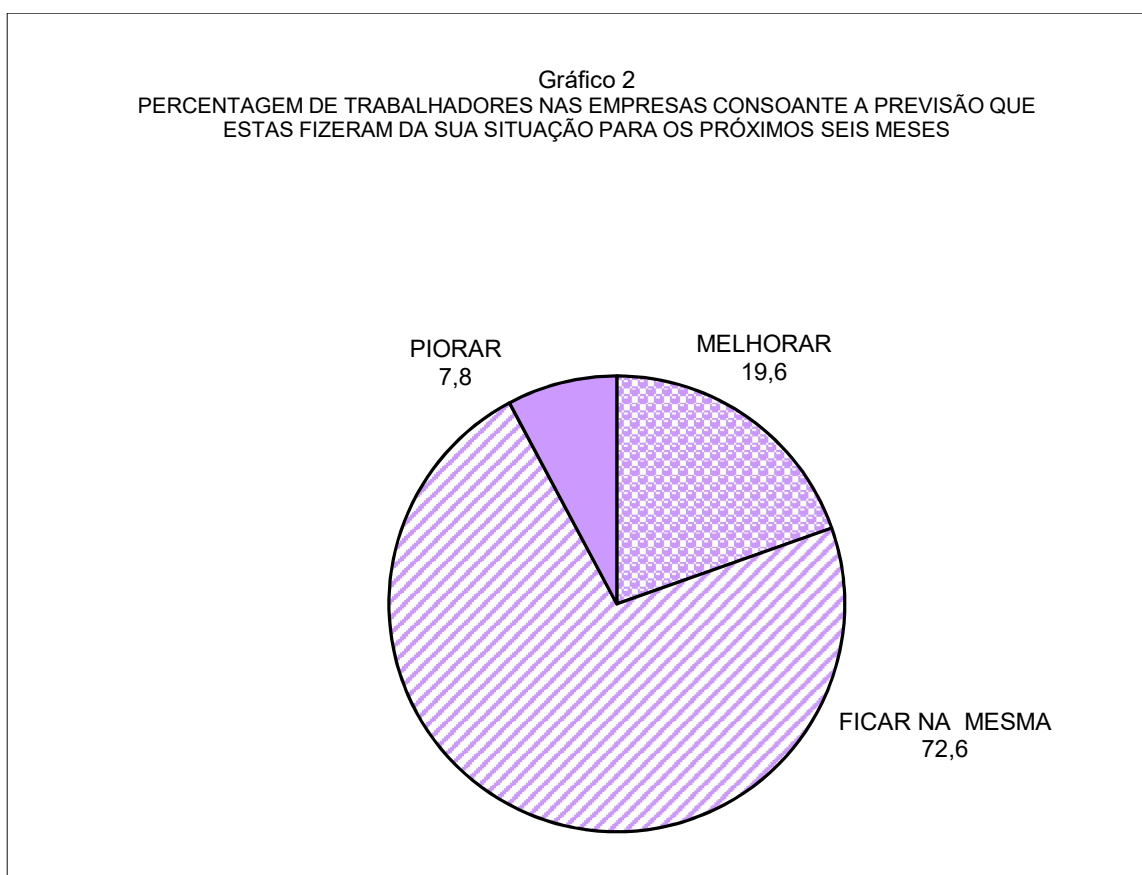
No domínio “Natureza Financeira” a resposta que abrange maior número de trabalhadores é a de “Alguns Problemas” abrangendo 53,1% dos trabalhadores que exercem a sua profissão nas empresas inquiridas e a resposta “Muitos Problemas” desceu 3,2 pontos percentuais em relação ao ano anterior. No que respeita ao domínio de “Natureza Tecnológica” a resposta “Alguns Problemas” apresenta a maior

percentagem (51,2%). As empresas que se apresentam no domínio financeiro com “Muitos Problemas” abrangem 2 545 trabalhadores (menos 673 trabalhadores do que em 2017) e a principal atividade abrangida é a das Atividades administrativas e dos serviços de apoio com 686 trabalhadores (menos 73 do que no ano anterior).

No domínio “Natureza Tecnológica”, as empresas “Sem Problemas” superam largamente as empresas com “Muitos Problemas”.

### 1.3 Situação nas empresas nos próximos seis meses

As percentagens de trabalhadores nas empresas que perspetivam “Ficar na mesma” nos próximos seis meses é de 72,6%. Para o total das atividades, as empresas que preveem “Melhorar” representam 19,6% e as empresas que preveem “Piorar” a sua situação são 7,8%.



Observando cada uma das atividades, constata-se que os setores onde a situação “Piorar” irá afetar um maior número de trabalhadores são o da Construção que irá afetar 770 trabalhadores (menos 101 do que em 2017), as Atividades administrativas e dos serviços de apoio (684 trabalhadores, mais 422 do que no ano anterior) e a da Atividades de saúde humana e apoio social que irá afetar 294 trabalhadores (mais 35 do que no ano anterior).

As razões invocadas para “Melhorar” a situação das empresas nos próximos seis meses, relativamente ao período de referência, são fundamentalmente de “Mercado Concorrência” e de “Natureza Financeira” com 32,9% e 27,9% respetivamente.

Relativamente às razões apresentadas que irão contribuir para que a situação atual piore nos próximos 6 meses temos em primeiro lugar as razões de “Mercado Concorrência” com 43,1% seguidas das de “Natureza Financeira” com 38,5%.

## 2. EVOLUÇÃO DO EMPREGO

Este conjunto de questões do Inquérito faz a recolha de informação sobre o fluxo de Entradas e Saídas de trabalhadores para um período de análise de seis meses, imediatamente anteriores ao período de referência.

Considerando como “Saldo Positivo” a percentagem do número de trabalhadores nas empresas que tiveram mais Entradas do que Saídas, no ano anterior ao do período de referência do Inquérito, e como “Saldo Negativo” a mesma percentagem nas empresas que tiveram mais Saídas do que Entradas, em igual período de referência, verifica-se um “Saldo Positivo” superior ao das empresas que apresentam “Saldo Negativo” com uma diferença de 37 pontos percentuais.

No que se refere ao “Saldo Nulo”, este desceu de 17,5% para 13,8%.

Relativamente aos saldos negativos, estes estão acima dos saldos positivos nas seguintes atividades: Construção e Educação.

## 3. PREVISÃO DE EMPREGO

Este conjunto de questões destina-se a analisar as previsões de emprego em termos de “Aumento”, “Manutenção” ou “Diminuição” do número de pessoas ao serviço da empresa considerando dois períodos de análise: os 6 meses seguintes ao período de referência do Inquérito - Curto Prazo - e os 6 a 12 meses imediatos a esse período - Médio Prazo.

### 3.1 Previsão do Emprego a Curto Prazo

Relativamente às expectativas sobre a evolução do volume de trabalhadores, para o total das atividades, as empresas que não esperam a Curto Prazo qualquer alteração representam 69,8% de trabalhadores. Este valor desceu 1,4 pontos percentuais em relação a 2017.

Por outro lado, a percentagem de trabalhadores nas empresas que anteviam “diminuições” no número de trabalhadores é de 10% (mais 2 pontos percentuais do que no ano anterior) e a dos que aguardavam “aumentos” é de 20,2% tendo, portanto, este valor diminuído 0,6 pontos percentuais em relação ao ano de 2017.

As perspetivas de redução de trabalhadores, para este período de referência do Inquérito, observam-se essencialmente na atividade da Construção (1 010), do Alojamento (662) e dos Transportes aéreos (306).

### 3.2 Previsões de Emprego a Médio Prazo

A Médio Prazo, a expectativa de “Manutenção do volume de emprego” de trabalhadores situa-se nos 70,7% (mais 0,2 pontos percentuais do que em 2017). As previsões para os 6 a 12 meses seguintes ao período de referência do Inquérito e para o total das atividades são, em termos de “Aumento”, superiores às do Curto Prazo (mais 1,7 pontos percentuais) e a previsão de “Diminuição” do número de trabalhadores diminuiu em 2,6 pontos percentuais em relação às previsões a Curto Prazo.

A Médio Prazo, as empresas que previam “Diminuir” o volume de emprego representam menos trabalhadores do que aquelas que previam “Aumentar”. A resposta “Aumentar” é superior à de “Diminuir” em 14,5 pontos percentuais.

Gráfico 3  
PREVISÃO DE EMPREGO A CURTO PRAZO

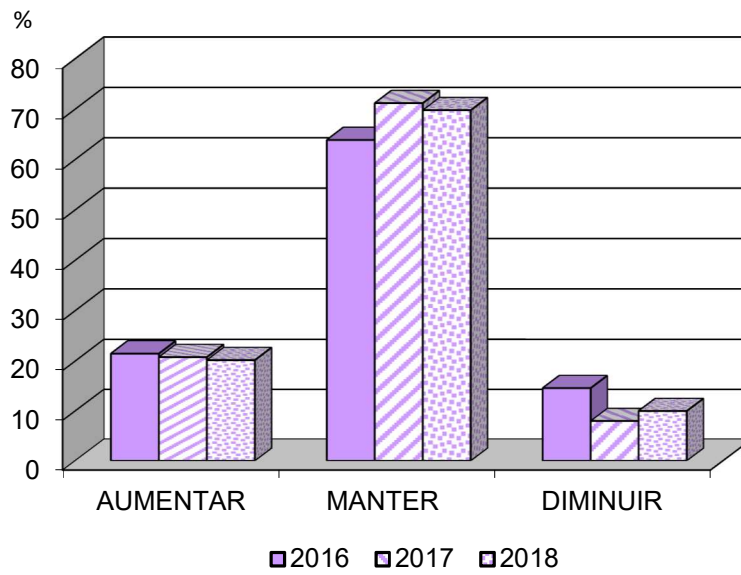
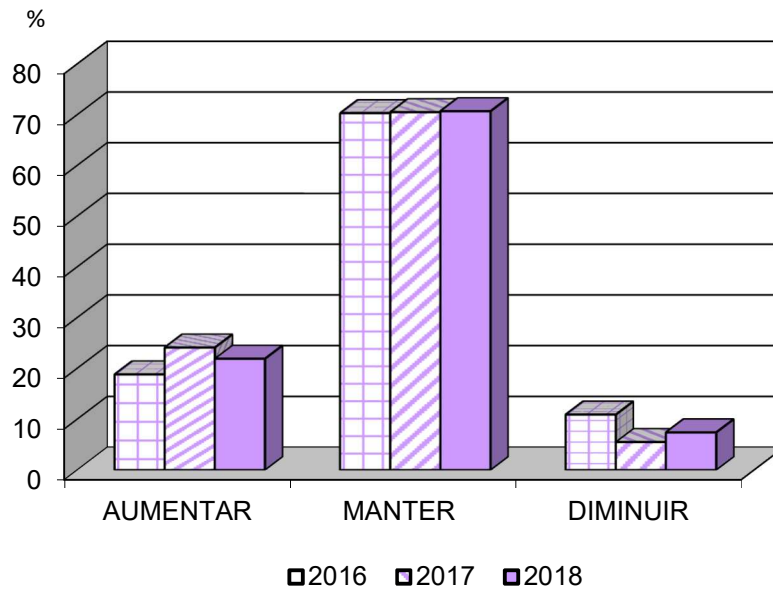


Gráfico 4  
PREVISÃO DE EMPREGO A MÉDIO PRAZO



As atividades onde se observa a Médio Prazo, as maiores percentagens de trabalhadores nas empresas que previam “Diminuir” em relação às que previam “Aumentar”, são as das Indústrias metalúrgicas de base, a Construção e o Comércio, manutenção e reparação de veículos.

#### 4. SALÁRIOS

Pretende-se com este conjunto de questões ter um conhecimento sobre a “Normalidade no Pagamento de Salários” em dois períodos distintos: no semestre anterior e nos seis meses subsequentes, isto é, o pagamento atempado a todos os trabalhadores, da totalidade do montante previsto nos contratos de trabalho.

##### 4.1 Normalidade no Pagamento de Salários

Para o total das atividades, as empresas que referem a não ocorrência de qualquer tipo de anormalidade quanto ao “Pagamento dos Salários” representam 95% dos trabalhadores. Por outro lado, a percentagem de trabalhadores das empresas que, pelo contrário, referem a não ocorrência de Normalidade no pagamento dos Salários é de 5%, tendo este valor diminuído 2,1 pontos percentuais em relação ao ano de 2017.

A principal atividade onde a não Normalidade no Pagamento dos Salários abrange maior número de trabalhadores é a das Atividades administrativas e dos serviços de apoio (445).

##### 4.2 Previsão de Normalidade no Pagamento de Salários

Em termos de perspetivas para os seis meses seguintes ao do período de referência do Inquérito, a informação é muito semelhante à do ponto anterior, ou seja, as empresas que, para o total das atividades, não perspetivam qualquer anormalidade quanto ao pagamento dos salários representam 94,3% dos trabalhadores e as que esperam situações anómalas abrangem 1 713 trabalhadores, menos 74 trabalhadores do que em 2017.

As atividades com maior número de trabalhadores em que são previsíveis situações de anormalidade no Pagamento de Salários são a das Atividades administrativas e dos serviços de apoio, a da Construção e a das Atividades de saúde humana e apoio social.

#### 5. ENCARGOS SOCIAIS

Através deste conjunto de questões procurou conhecer-se a situação da empresa quanto ao pagamento de “Encargos Sociais”, isto é, se a empresa teve, ou terá, que atrasar esse pagamento ou mesmo suspendê-lo. Nos Encargos Sociais estão englobados os encargos sobre remunerações, os encargos com seguros de acidentes de trabalho e doenças profissionais e os custos da ação social.

##### 5.1 Atraso/Suspensão no Pagamento de Encargos Sociais

A percentagem de trabalhadores nas empresas onde ocorreu “Atraso/suspensão” no pagamento dos “Encargos Sociais” atingiu 6,7% (menos 1,9 pontos percentuais do que em 2017).

As atividades que mais se destacam neste tipo de atrasos (ou seja, as que abrangem mais trabalhadores) são: as Atividades administrativas e dos serviços de apoio (550), a Construção (320) e os Transportes aéreos (276).

##### 5.2 Previsão de Atraso/Suspensão no Pagamento de Encargos Sociais

A percentagem de trabalhadores nas empresas onde, para o total das atividades se prevê que ocorra atraso/suspensão no pagamento dos Encargos Sociais, para os seis meses seguintes ao período de referência, é de 5,1%.

O maior número de trabalhadores envolvidos na atividade com maior expectativa de dificuldade neste campo no semestre seguinte é no sector das Atividades administrativas e dos serviços de apoio.

## 6. OBRIGAÇÕES FINANCEIRAS

Através deste conjunto de questões procurou saber-se se as empresas tiveram e/ou esperavam ter problemas quanto ao pagamento atempado aos fornecedores, ao fisco e à banca. De um modo geral, apesar de se refletir mais nos pagamentos aos Fornecedores, cada um destes aspetos tem, à sua maneira, um mesmo objetivo: verificar se a empresa está numa situação financeira desafogada ou de crise, o que poderá acarretar, a maior ou menor prazo, o eventual despedimento de trabalhadores/encerramento de postos de trabalho.

### 6.1 Fornecedores

O atraso ou a suspensão de “Pagamento a fornecedores” nos últimos seis meses, anteriores ao período de referência, abrangeu 25,8% de trabalhadores das empresas inquiridas (mais 2,4 pontos percentuais do que em 2017). As atividades que mais contribuíram para essa situação foram: Atividades da saúde humana e apoio social (2 016), Construção (1 112), Transportes aéreos (970) e Comércio a retalho exceto de veículos (747)

Quanto à previsão para os próximos seis meses, relativamente ao período de referência, a percentagem de trabalhadores abrangidos é de 26%, mais 2,4 pontos percentuais do que no ano anterior. As atividades mais atingidas são: Atividades da saúde humana e apoio social (2 001), Construção (1 023) e Transportes aéreos (970).

### 6.2 Encargos Fiscais

A percentagem de trabalhadores nas empresas que tinham o pagamento de “Encargos Fiscais” em atraso era para o total de atividades de 2,6% e os que previam que iriam atrasar os pagamentos nos próximos seis meses de 2,2%. A diferença em relação ao ano transato é de menos 2,3 pontos percentuais no atraso do pagamento e menos 2 pontos percentuais no que diz respeito à previsão.

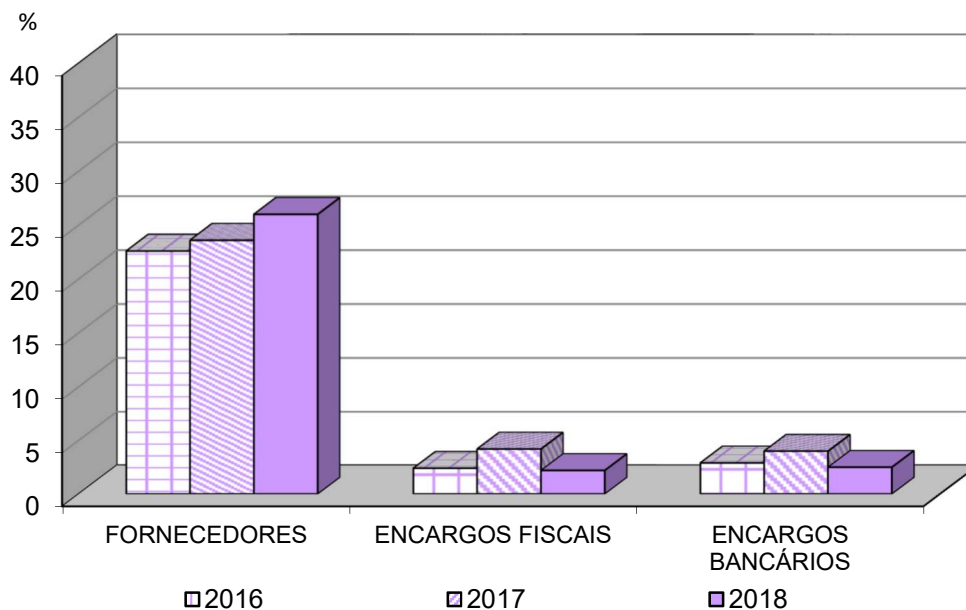
Nas empresas onde ocorreu “Atraso” no “Pagamento de Encargos Fiscais”, o número de trabalhadores é mais elevado no sector da Construção.

### 6.3 Encargos Bancários

A percentagem de trabalhadores nas empresas que têm problemas no pagamento de “Encargos Bancários” é de 2,7%, menos 2,4 pontos percentuais do que no ano anterior e a previsão aponta para 2,5%.

A atividade que nos últimos seis meses teve mais problemas neste domínio, e no que se refere ao número de trabalhadores abrangidos, foi a das Atividades da saúde humana e apoio social; a que se prevê venha a ter mais problemas nesta área é também a das Atividades da saúde humana e apoio social.

Gráfico 5  
 PERCENTAGEM DE TRABALHADORES NAS EMPRESAS ONDE SE PREVÊ QUE OCORRA  
 ATRASO NO PAGAMENTO DE OBRIGAÇÕES FINANCEIRAS



## 7. PRODUÇÃO E MERCADO

Este grupo de questões tem como objetivo a recolha de previsões (para os seis meses subsequentes) relativas à evolução de determinadas variáveis estritamente interligadas com a atividade produtiva das empresas inquiridas, como seja a “Produção”, a “Carteira de Encomendas”, o “Volume de Negócios”, a “Quota de Mercado”, os “Stocks de Produtos Acabados” e o “Total de Horas (normais+extraordinárias) Trabalhadas”. Note-se que as empresas cuja atividade seja Agricultura, produção animal, caça, floresta e pesca, Indústrias extrativas, Indústrias transformadoras, Eletricidade, gás, vapor, água quente e fria e ar frio, Distribuição de água, saneamento e eliminação de resíduos e Construção respondem a todas as questões enquanto as empresas das restantes atividades apenas respondem às questões sobre “Volume de Negócios”, “Quota de Mercado” e “Total de Horas Trabalhadas”.

### 7.1 Produção

As empresas que não apontaram, para o total das atividades, qualquer alteração na “Produção” representam 65,5% dos trabalhadores; aquelas que indicavam perspectivas de aumento (21,1%) diminuiram 0,6 pontos percentuais em relação ao ano anterior.

### 7.2 Carteira de Encomendas

No total das atividades que responderam a esta questão, e comparando as percentagens de trabalhadores nas empresas que previam “Aumentar”, “Manter” ou “Diminuir” a “Carteira de Encomendas”, temos uma diminuição de 1,4 pontos percentuais no “Aumentar” e a resposta “Diminuir” passou de 12,6% em 2017 para 10,7% em 2018.

A atividade que prevê “Diminuir” e que tem maior número de trabalhadores é a da Construção.



### 7.3 Volume de Negócios

Para o total das atividades, a percentagem de trabalhadores nas empresas que perspetivam a estabilidade no “Volume de Negócios” é de 66,5%, representando este valor mais 3,7 pontos percentuais do que no ano anterior. Valores inferiores apresentam a resposta de “Aumento” do “Volume de Negócios” com 25,8% (menos 1,9 pontos percentuais do que em 2017) e a “Diminuição” com 7,7% (menos 1,8 pontos percentuais do que no ano anterior).

A previsão de “Diminuição” do “Volume de Negócios” afeta o maior número de trabalhadores nas seguintes atividades: Construção (843) e Alojamento (291).

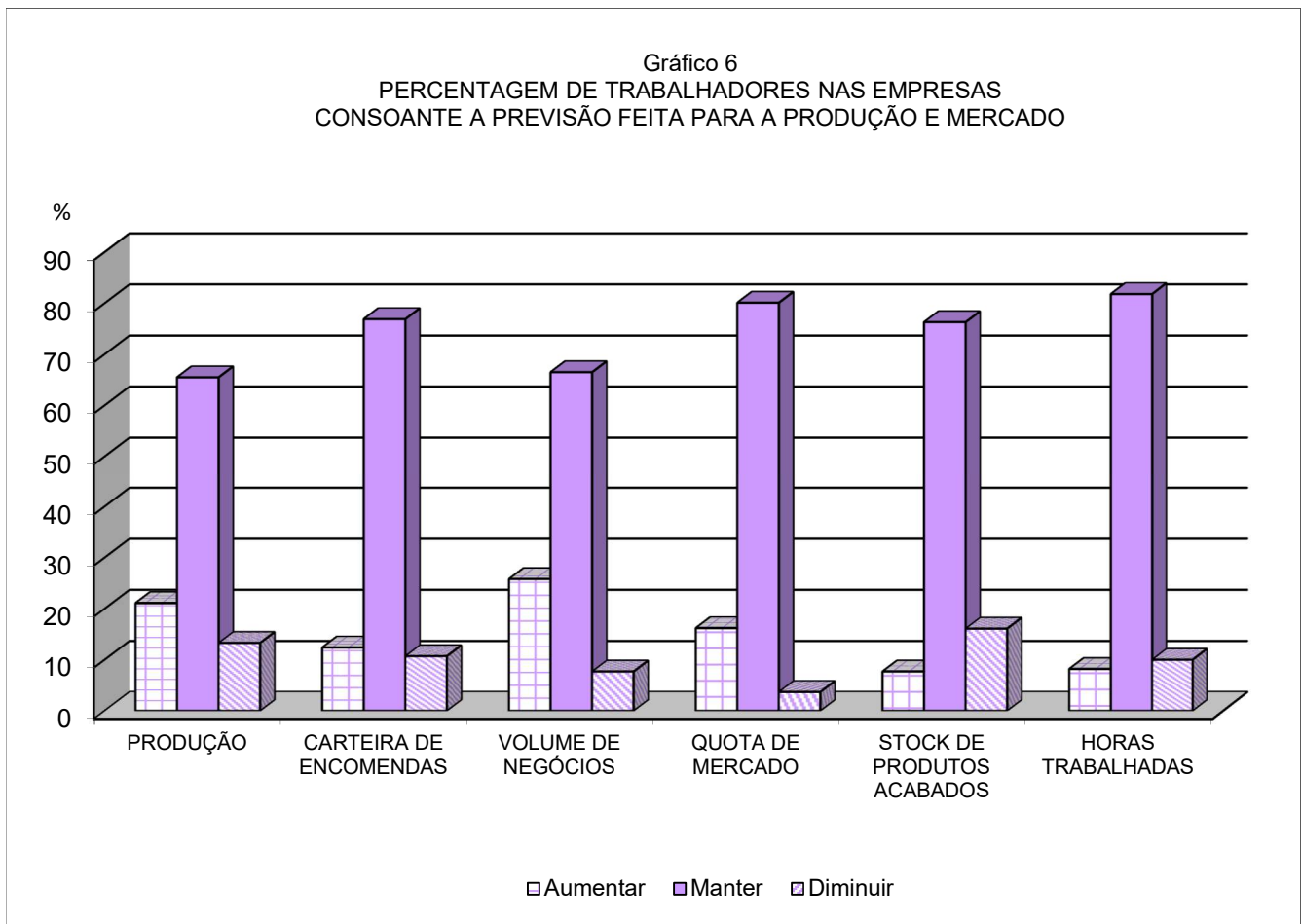
### 7.4 Quota de Mercado

De salientar neste ponto que, para o total das atividades e para a percentagem dos trabalhadores nas empresas, predomina a previsão de “Manutenção” da “Quota de Mercado” com 80,1% (mais 3,3 pontos percentuais do que em 2017), enquanto as que previam “Aumentar” se situavam em 16,2% e as que previam “Diminuir” passaram de 6,5% em 2017 para 3,7% em 2018.

A Construção é a atividade que abrange mais trabalhadores onde se prevê uma Diminuição da Quota de Mercado (316), seguindo-se o Alojamento (143) e as Indústrias alimentares e das bebidas (126).

### 7.5 Stocks de Produtos Acabados

Nesta questão predomina a opinião de que se manterão os “Stocks de Produtos Acabados” nos 76,3% (menos 0,9% do que no ano anterior). O maior peso de trabalhadores na situação de “Diminuir” está nas atividades da Construção e das Indústrias alimentares e das bebidas.



## 7.6 Total de Horas Trabalhadas

As empresas que preveem a “Manutenção” do “Total de Horas Trabalhadas” representam 81,8% dos trabalhadores (menos 2 pontos percentuais do que em 2017), enquanto as que preveem “Aumentar” (8,2%) aumentaram 4,5 pontos percentuais em relação ao ano anterior e as que vão “Diminuir” (10%) diminuirão 2,5 pontos percentuais face ao ano de 2017.

A atividade com resposta de “Aumentar” que abrange mais trabalhadores é a do Comércio a retalho, exceto de veículos.

## 8. PERSPETIVAS DE ATUAÇÃO

Com este conjunto de questões - a que se chamou “Perspetivas de Atuação” - pretende-se saber quais as iniciativas que as empresas esperam tomar face a condicionantes económicas e financeiras, com o objetivo de intervir, de alguma forma, nas circunstâncias que condicionam a atividade das empresas inquiridas.

### 8.1 Investimentos de Racionalização (Curto e Médio Prazo)

Nesta questão, tanto para o curto como para o médio prazo, a percentagem de trabalhadores nas empresas que afirmam não ir realizar “Investimentos de Racionalização” é superior à das que afirmam essa intenção. Em relação ao ano anterior regista-se uma descida na percentagem das empresas que irão realizar “Investimentos de Racionalização” a curto prazo (menos 7 pontos percentuais). A médio prazo a percentagem desceu 4,1 pontos percentuais.

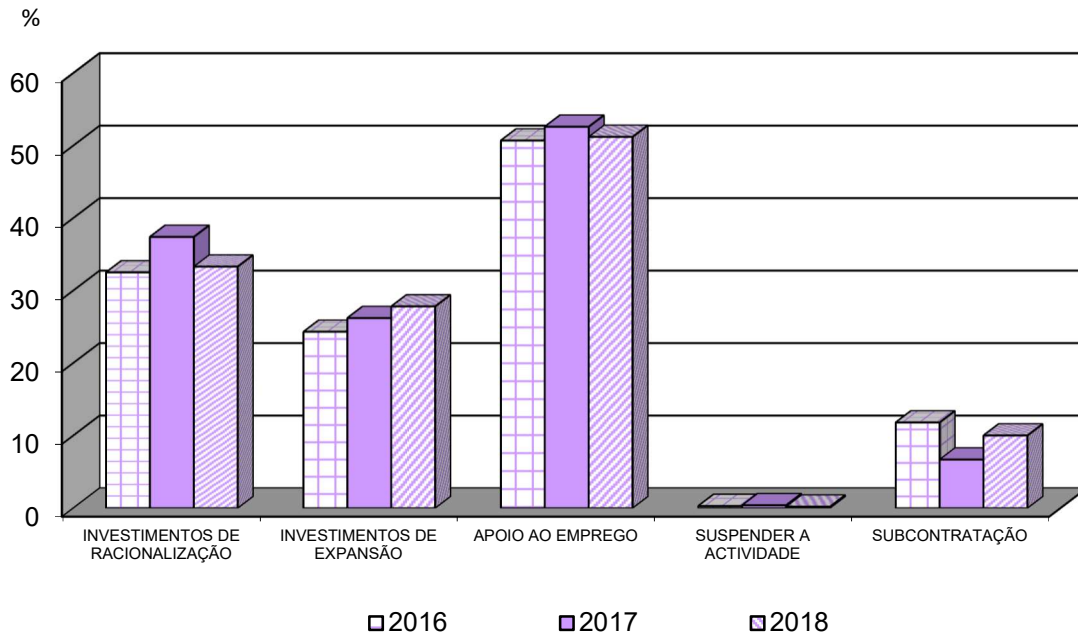
As atividades que, quer a curto quer a médio prazo, vão fazer “Investimentos de Racionalização”, e que abrangem mais de 500 trabalhadores são: Indústrias alimentares e das bebidas, Eletricidade, gás, vapor, água quente e fria, ar frio, Construção, Comércio a retalho exceto de veículos e Atividades de saúde humana e apoio social.

### 8.2 Investimentos de Expansão (Curto e Médio Prazo)

No curto e médio prazo e para o total das atividades, a percentagem de trabalhadores nas empresas que preveem a realização de “Investimentos de Expansão” é 27,6% e 27,8% respetivamente.

De realçar que as atividades que abrangem mais de mil trabalhadores e que dizem querer realizar “Investimentos de Expansão”, tanto a curto como a médio prazo, é a do Comércio a retalho exceto de veículos e a da Saúde humana e apoio social.

Gráfico 7  
 PERCENTAGEM DE TRABALHADORES NAS EMPRESAS ONDE SE PREVÊ QUE OCORRA  
 ALTERAÇÃO NAS PERSPETIVAS DE ATUAÇÃO A MÉDIO PRAZO



### 8.3 Programas de Apoio ao Emprego (Curto e Médio Prazo)

Para ambos os prazos (curto e médio) e para o total das atividades, a percentagem de trabalhadores nas empresas que preveem recorrer a “Programas de Apoio ao Emprego” é superior à percentagem das que não preveem fazê-lo. Assim, e a curto prazo, houve uma descida de 0,5 pontos percentuais (passou de 52,2% para 51,7%) e a médio prazo a descida foi de 1,4 pontos percentuais (passou de 52,6% em 2017 para 51,2% em 2018).

### 8.4 Suspensão da Atividade (Curto e Médio Prazo)

Para o total das atividades e a curto prazo, a percentagem de trabalhadores nas empresas onde se prevê que haja “Suspensão da Atividade”, temporária ou definitivamente, é de 0,4% (valor idêntico ao do ano de 2017) e abrange 124 trabalhadores na sua maioria (32) na Restauração e similares. A médio prazo a percentagem de trabalhadores nas empresas onde se prevê que haja “Suspensão da Atividade”, temporária ou definitivamente, é de 0,2%.

### 8.5 Subcontratação (Curto e Médio Prazo)

Para o total das atividades, as empresas que preveem o recurso ou o aumento da “Subcontratação” representam a curto e a médio prazo 14,2% e 10% dos trabalhadores respetivamente (mais 7,7 e mais 3,3 pontos percentuais do que em 2017).

## BRÈVE ANALYSE DES RÉSULTATS

### 1. SITUATION DE L'ENTREPRISE

Dans ce premier groupe de questions, l'on prétend, de manière sommaire et générale, caractériser les entreprises objet d'enquête en ce qui concerne les aspects financiers, de ressources humaines, de concurrence/marché et technologiques.

#### 1.1 Situation actuelle de l'entreprise

En ce qui concerne le pourcentage de travailleurs dans les entreprises selon la caractérisation qu'elles ont faite de leur situation actuelle, et si on le compare aux données de 2016, 2017 et 2018, on constate que le pourcentage le plus élevé continue à se situer dans les entreprises qui définissent leur situation comme « régulière ». En 2018, le pourcentage de celles qui ont défini leur situation comme « bonne » est supérieur à celui de celles qui l'ont définie comme « mauvaise ».

#### 1.2 Domaines « Marché/Concurrence », « Qualification des ressources humaines », « Nature financière » et « Nature technologique »

Dans le domaine « Marché/Concurrence », la situation prédominante est celle où il existe un pourcentage plus élevé de travailleurs dans les entreprises qui ont répondu « quelques problèmes » (60,6%), les « sans problèmes » représentent 26,9% et 12,5% ont « beaucoup de problèmes ». Si nous mettons ces valeurs en rapport avec celles de l'année passée, nous constatons que la catégorie « quelques problèmes » a baissé de 2,1 points, « sans problèmes » a monté de 2 points et « beaucoup de problèmes » a monté de 0,1 points.

Dans le domaine « Qualification des ressources humaines », et de même que dans le domaine précédent, on a le plus fort pourcentage de travailleurs dans les entreprises qui ont répondu « quelques problèmes » (60,5%). Par rapport à l'année précédente, il y a eu une augmentation de 1,6 points parmi les travailleurs dans les entreprises qui ont mentionné « beaucoup de problèmes » dans ce domaine.

Dans le domaine « Nature financière », la réponse qui implique le plus grand nombre de travailleurs est celle de « quelques problèmes », qui touche 53,1% des travailleurs exerçant leur profession dans les entreprises objet d'enquête, et la réponse « beaucoup de problèmes » a baissé de 3,2 points par rapport à l'année précédente. En ce qui concerne le domaine « Nature technologique », la réponse « quelques problèmes » a le plus significatif pourcentage (51,2%). Les entreprises qui se définissent dans le domaine financier comme ayant « beaucoup de problèmes » représentent 2 545 travailleurs (673 travailleurs de moins qu'en 2017) et la principale activité impliquée sont les Activités administratives et services d'appui avec 686 travailleurs.

Dans le domaine « Nature technologique », les entreprises « sans problèmes » dépassent largement les entreprises avec « beaucoup de problèmes ».

#### 1.3 Situation des entreprises dans les prochains six mois

Les pourcentages de travailleurs dans les entreprises qui pensent voir leur situation « améliorer » dans les prochains six mois, pour l'ensemble des activités, est de 19,6%. Les entreprises qui pensent « empirer » leur situation représente 7,8 points.

Si l'on observe les activités une à une, on constate que les secteurs où la situation « empirer » va affecter le plus grand nombre de travailleurs sont le Bâtiment qui va toucher 770 travailleurs (101 de moins qu'en 2017), les Activités administratives et des services d'appui avec 684 travailleurs (422 de plus que l'année précédente) et les Activités de santé humaine et d'appui sociale avec 294 travailleurs (35 de plus qu'en 2017).

Les raisons invoquées pour « améliorer » la situation des entreprises dans les six mois suivant la période de référence sont de « Marché/Concurrence » avec 32,9% et de « Nature financière » avec 27,9%.

En ce qui concerne les raisons présentées comme devant contribuer à ce que la situation actuelle empire dans les six prochains mois, nous avons en premier lieu les raisons de « Marché/Concurrence » avec 43,1% (0,5 points de moins qu'en 2017) suivies de celles de « Nature financière » avec 38,5% (20,1 points de plus que l'année précédente).

## 2. ÉVOLUTION DE L'EMPLOI

Cette ensemble de questions de l'enquête recueille les informations sur les flux d'entrées et de sorties de travailleurs sur une période d'analyse des six mois immédiatement antérieurs à la période de référence.

En considérant comme « solde positif » le pourcentage du nombre de travailleurs dans les entreprises qui ont eu plus d'entrées que de sorties l'année précédant la période de référence de l'enquête, et comme « solde négatif » le même pourcentage dans les entreprises qui ont eu plus de sorties que d'entrées au cours de la même période, on constate un « solde positif » supérieur à celui des entreprises qui présentent un « solde négatif », avec une différence de 37 points.

Le « solde nul » est pour sa part a baissé de 17,5% à 13,8%.

Les soldes négatifs sont supérieurs aux soldes positifs dans les activités suivantes : le Bâtiment et l'Éducation.

## 3. PRÉVISION DE L'EMPLOI

Cette ensemble de questions est destiné à l'analyse des prévisions d'emploi en termes de « augmentation », de « maintien » ou de « diminution » du nombre de personnes au service de l'entreprise, en considérant deux périodes d'analyse : les six mois suivant la période de référence de l'enquête — court terme — et les 6 à 12 mois suivant cette période — moyen terme.

### 3.1 Prévision de l'emploi à court terme

En ce qui concerne les perspectives d'évolution du volume de travailleurs, pour l'ensemble des activités, les entreprises qui n'attendent à court terme aucune altération représentent près de 69,8% travailleurs. Cette valeur a baissé de 1,4 points par rapport à 2017.

Par ailleurs, le pourcentage de travailleurs dans des entreprises qui prévoient une diminution de leur nombre de travailleurs est de 10% (2 points de plus que l'année précédente) et celui de ceux où se prévoit une augmentation est de 20,2%, valeur qui a diminué de 0,6 points par rapport à 2017.

Les perspectives de réduction du nombre de travailleurs pour cette période de référence s'observent essentiellement dans les activités du Bâtiment (1 010), du Logement (662) et des Transports aériens (306).

### 3.2 Prévisions d'emploi à moyen terme

À moyen terme, l'attente de maintien du volume de l'emploi de travailleurs se situe à 70,7% (0,2 points de plus qu'en 2017). Les prévisions sur les 6 à 12 mois suivant la période de référence de l'enquête sont, en termes d'augmentation, supérieures à celles du court terme (1,7 points de plus), et les prévisions de diminution du nombre de travailleurs ont baissé de 2,6 points par rapport à celle du court terme.

À moyen terme, les entreprises qui s'attendent à diminuer leur volume d'emploi représentent moins de travailleurs que celles qui s'attendent à l'augmenter. La réponse « augmenter » est supérieure à « diminuer » de 14,5 points.

Les activités où l'on observe à moyen terme les plus forts pourcentages de travailleurs dans les entreprises qui prévoient « diminuer », par rapport à celles qui prévoient « augmenter » sont : **les** Industries métallurgiques de base, le Bâtiment et le Commerce et réparation de véhicules.

## 4. SALAIRES

On prétend, avec cette ensemble de questions, avoir une connaissance de la « normalité dans le paiement des salaires » sur deux périodes distinctes : au cours du semestre antérieur et dans les six mois suivants. On entend par normalité le paiement à temps de tous les travailleurs, et de la totalité du montant prévu dans les contrats de travail.

### 4.1 Normalité dans le paiement des salaires

Pour l'ensemble des activités, les entreprises qui ne déclarent aucun type d'anormalité quant au paiement des salaires représentent 95% des travailleurs. De l'autre côté, le pourcentage de travailleurs des entreprises qui, au contraire, mentionnent une absence de normalité dans le paiement des salaires est de 5%, valeur qui a baissé de 2,1 points par rapport à 2017.

La principale activité où l'absence de normalité dans le paiement des salaires implique le plus grand nombre de travailleurs est les Activités administratives et services d'appui (445)

### 4.2 Prévision de normalité dans le paiement des salaires

En termes de perspectives pour les six mois suivant la période de référence de l'enquête, l'information est très semblable à celle du point précédent. Les entreprises qui, sur l'ensemble des activités, ne s'attendent à aucune anormalité dans le paiement des salaires représentent 94,3% des travailleurs, et celles qui s'attendent à des situations anormales représentent 1 713 travailleurs, soit 74 de moins qu'en 2017.

Les activités avec le plus grand nombre de travailleurs où sont prévues des situations d'anormalité dans le paiement des salaires sont : les Activités administratives et services d'appui, le Bâtiment et les Activités de santé humaine et d'appui sociale

## 5. CHARGES SOCIALES

Par cet ensemble de questions, on a cherché à connaître la situation de l'entreprise quant au paiement des « charges sociales », c'est-à-dire si l'entreprise a dû, ou devra retarder ce paiement, ou même le suspendre. Dans les charges sociales, sont compris les charges sur les salaires, les charges d'assurances accidents de travail et maladies professionnelles, et les coûts de l'action sociale.

### 5.1 Retard/Suspension du paiement de charges sociales

Le pourcentage de travailleurs dans les entreprises où il a eu retard/suspension du paiement des charges sociales a atteint 6,7% (1,9 points de moins qu'en 2017).

Les activités qui se remarquent le plus dans ce type de retards (c'est-à-dire, celles qui impliquent le plus de travailleurs) sont : les Activités administratives et services d'appui (550), le Bâtiment (320) et les Transports aériens (276).

### 5.2 Prévision de Retard/Suspension de paiement de charges sociales

Le pourcentage de travailleurs dans les entreprises où, pour l'ensemble des activités, un retard/suspension du paiement de charges sociales est prévu pour les six mois suivant la période de référence, est de 5,1%.

Le plus grand nombre de travailleurs impliqués dans l'activité où l'on s'attend à une plus grande difficulté dans ce domaine au cours du semestre suivant se trouve dans le secteur des Activités administratives et services d'appui.

## 6. OBLIGATIONS FINANCIÈRES

Par cet ensemble de questions, on a cherché à savoir si les entreprises ont eu /ou si elles pense qu'elles auront des problèmes quant au paiement à temps des fournisseurs, du fisc et des banques. D'une manière générale, et bien que le paiement au fournisseurs soit le plus évident, chacun de ces aspects a, à sa manière, le même objectif : vérifier si l'entreprise se trouve dans une situation financière aisée ou bien de crise, ce qui peut impliquer, à plus ou moins long terme, un éventuel licenciement de travailleurs et une suppression de postes de travail.

### 6.1 Fournisseurs

Le retard ou la suspension du paiement aux fournisseurs au cours des six mois précédant la période de référence a touché 25,8% des travailleurs des entreprises objet d'enquête (2,4 points de plus qu'en 2017). Les activités qui ont le plus contribué à cette situation sont : les Activités de santé humaine et d'appui social (2 016), Bâtiment (1 112), Transports aériens (970) et le Commerce de détail sauf véhicules (747).

Quant aux prévisions pour les six mois suivant la période de référence, le pourcentage de travailleurs touchés est de 26%, soit 2,4 points de plus que l'année précédente. Les activités les plus atteintes sont : Activités de santé humaine et d'appui social (2 001), Bâtiment (1 023) et Transports aériens (970).

### 6.2 Charges fiscales

Le pourcentage de travailleurs dans les entreprises en retard de paiement de leurs charges fiscales était, sur l'ensemble des activités, de 2,6% ; il était de 2,2% pour celles qui prévoyaient être en retard au cours des six mois suivants. La différence par rapport à l'année précédente est de 2,3 points de moins pour le retard de paiement effectif, et 2 points de moins pour la prévision de retard.

Dans les entreprises où il y a eu retard dans le paiement des charges fiscales, le plus grand nombre de travailleurs se trouve dans le secteur du Bâtiment.

### 6.3 Charges bancaires

Le pourcentage de travailleurs dans les entreprises qui ont des problèmes de paiement de leurs charges bancaires est de 2,7%, soit 2,4 points de moins que l'année précédente ; les prévisions sont de 2,5%.

L'activité qui a eu le plus de problèmes au cours des six derniers, en termes de travailleurs touchés, est l'Activité de la santé humaine et des services d'appui sociale. En ce qui concerne les prévisions c'est aussi l'Activité de la santé humaine et des services d'appui sociale.

## 7. PRODUCTION ET MARCHÉ

Ce groupe de questions a pour objectif de recueillir des prévisions (pour les six mois suivants) relatives à l'évolution de diverses variables étroitement liées à l'activité productive des entreprises objet de l'enquête, telles que la production, le carnet de commandes, le volume d'affaires, la part de marché, les stocks de produits finis et le total d'heures (normales et supplémentaires) travaillées. Il convient de noter que les entreprises qui répondent à toutes les questions sont les suivantes : Agriculture, production animale, chasse, forêt et pêche ; Industries extractives ; Industries de transformation ; Électricité, gaz, vapeur, eau chaude et froide, air froid ; distribution d'eau, égouts et élimination de déchets ; Bâtiment. Les entreprises des autres activités ne répondent qu'aux questions portant sur leur volume d'affaires, leur part de marché et le total des heures travaillées.

### 7.1 Production

Les entreprises qui n'ont signalé, pour l'ensemble des activités, aucune altération de leur production représente 65,5% des travailleurs ; celles qui indiquaient des perspectives d'augmentation (21,1%) ont diminué de 0,6 points de pourcentage par rapport à l'année précédente.



## 7.2 Carnet de commandes

Sur l'ensemble des activités qui ont répondu à cette question, et en comparant les pourcentages de travailleurs dans les entreprises qui prévoient d'augmenter, de maintenir ou de réduire leur carnet de commandes, on peut signaler une diminution de 1,4 points pour « augmenter », et le fait que la réponse « réduire » est passée de 12,6% en 2017 à 10,7% en 2018.

L'activité qui prévoit de « réduire » et qui a le plus grand nombre de travailleurs est le Bâtiment.

## 7.3 Volume d'affaires

Pour l'ensemble des activités, le pourcentage de travailleurs dans les entreprises qui prévoient une stabilité de leur volume d'affaires est de 66,5%, ce qui représente 3,7 points de plus que l'année dernière. Les autres réponses présentent des valeurs inférieures : l'augmentation du volume d'affaires représente 25,8% (1,9 points de moins qu'en 2017) et la diminution 7,7% (1,8 points de moins par rapport à l'année dernière).

La prévision de diminution du volume d'affaires affecte le plus grand nombre de travailleurs dans les activités suivantes : Bâtiment (843) et le Logement (291).

## 7.4 Part de marché

Il faut souligner pour ce point que, sur l'ensemble des activités et pour le pourcentage des travailleurs dans les entreprises, la prévision dominante est celle du maintien de la part de marché, avec 80,1% (3,3 points de plus qu'en 2017), tandis que celles qui prévoient une augmentation représentent 16,2% et celles qui prévoient une diminution sont passées de 6,5% en 2017 à 3,7% en 2018.

C'est le secteur du Bâtiment qui implique le plus de travailleurs où est prévue une diminution de la part de marché (316), suivi par le Logement (143) et les Industries alimentaires et de boissons (126).

## 7.5 Stocks de produits finis

Sur cette question, l'opinion dominante est que les stocks de produits finis vont se maintenir à un niveau stabilisé (76,3%). Le plus fort poids de travailleurs en situation de diminution réside dans les activités du Bâtiment et des Industries alimentaires et de boissons.

## 7.6 Total d'heures travaillées

Les entreprises qui prévoient le maintien du total d'heures travaillées représentent 81,8% des travailleurs (2 points de moins qu'en 2017), tandis que celles qui pensent l'augmenter (8,2%) ont augmenté de 4,5 points par rapport à l'année dernière, et celles qui pensent à une diminution (10%) ont diminué de 2,5 points par rapport à 2017.

L'activité qui a répondu « augmenter » et qui regroupe le plus grand nombre de travailleurs est le Commerce de détail sauf véhicules.

## 8. PERSPECTIVES D'ACTION

Avec cette ensemble de questions — que l'on a dénommé « perspectives d'action » — on prétend connaître quelles sont les initiatives que les entreprises pensent prendre face aux contraintes économiques et financières, dans le but d'intervenir, dans une certaine mesure, sur les circonstances qui conditionnent leur activité.

### 8.1 Investissement de rationalisation (court et moyen termes)

Sur ce point, aussi bien à court terme qu'à moyen terme, le pourcentage de travailleurs dans les entreprises qui affirment qu'elles ne vont pas réaliser d'investissements de rationalisation est supérieur à celui des entreprises qui affirment cette intention. Par rapport à l'année dernière, on enregistre une



diminution du pourcentage des entreprises qui vont réaliser des investissements de rationalisation (7 points de moins – court terme). À moyen terme, le pourcentage est de 4,1 points de moins.

Les activités qui, à court comme à moyen terme, vont faire des investissements de rationalisation, et qui touchent plus de 500 travailleurs, sont les suivantes : Industries alimentaires et de boissons, Électricité, gaz, vapeur, eau chaude et froide, Bâtiment, Commerce de détail sauf véhicules et Activités de santé humaine et d'appui social.

## 8.2 Investissements d'expansion (court et moyen termes)

À court et moyen termes, et pour l'ensemble des activités, le pourcentage de travailleurs dans les entreprises qui prévoient la réalisation d'investissements d'expansion est de 27,6% et de 27,8% respectivement.

Il convient de souligner que l'activité qui touche plus de mille travailleurs et qui affirme vouloir réaliser des investissements d'expansion, à court comme à moyen terme, est celle du Commerce de détail sauf véhicules et les Activités de santé humaine et d'appui social.

## 8.3 Programmes d'appui à l'emploi (court et moyen termes)

À court comme à moyen terme, et pour l'ensemble des activités, le pourcentage de travailleurs dans les entreprises qui pensent recourir à des programmes d'appui à l'emploi est supérieur à celui de ceux qui ne pensent pas le faire. Ainsi, à court terme, on observe une diminution de 0,5 points (de 52,2% à 51,7%), et à moyen terme, une diminution de 1,4 points (de 52,6% en 2017 à 51,2% en 2018).

## 8.4 Suspension de l'activité (court et moyen termes)

Pour l'ensemble des activités, à court terme, le pourcentage de travailleurs dans les entreprises qui prévoient une suspension de leur activité, temporaire ou définitive, est de 0,4% (le même nombre que l'année précédente et touche 124 travailleurs, dans leur majorité (32) du secteur de la Restauration et similaires. À moyen terme, le pourcentage de travailleurs dans les entreprises qui prévoient une suspension de leur activité, temporaire ou définitive, est de 0,2%.

## 8.5 Sous-traitance (court et moyen termes)

Pour l'ensemble des activités, les entreprises qui pensent recourir à la sous-traitance, ou l'augmenter, représentent 14,2% des travailleurs à court terme, et 10% à moyen terme (7,7 points de plus et 3,3 points de plus qu'en 2017, respectivement).

## BRIEF OUTCOME ANALYSIS

### 1. SITUATION AT COMPANY

This first group of questions aims to characterize briefly and generally the companies surveyed in terms of their financial performance, human resources, competition/market, and technology.

#### 1.1. Current Situation at Company

As for the percentage of workers in the companies, depending on how they characterized their current situation and comparing the data for 2016, 2017 and 2018, we have verified that the highest percentage continues to be employed by companies that describe their current situation as 'regular'. As in 2017, the percentage of companies that have defined their current situation as 'good' is higher than those which have characterized it as 'bad'.

#### 1.2. 'Market/Competition', 'Human Resources Skills', 'Financial Performance' and 'Technological Performance' Areas

In terms of 'Market/Competition', companies that answered 'some problems' tend to have a higher percentage of workers (60.6%), with companies that answered 'no problems' and 'many problems' accounting for 26.9% and 12.5% respectively. If we compare these figures with the previous year, we come to the conclusion that the number workers from companies with 'some problems' decreased 2.1 percentage points, with 'no problems' increased 2 percentage points, and with 'many problems' increased 0.1 percentage point.

Regarding the 'Human Resources Skills', similarly to the previous area, the highest percentage of workers is employed by the companies that answered 'some problems' (60.5%). In comparison with the previous year, there was an increase of 1.6 percentage points in the number of workers employed by companies that answered 'many problems'.

As for the 'Financial Performance', the answer that covers the greatest number of the workers that work for the companies surveyed is 'some problems' with 53.1%, while the answer 'many problems' decrease 3.2 percentage points. In terms of 'Technological performance' the option 'no problems' has 51.2%. The companies that have 'many problems' in terms of their financial performance employ 2545 workers (673 lower than in 2017) and operate mainly in Administrative and support service with 686 (73 less than in 2017).

Regarding the 'Technological Performance', the companies with 'no problems' largely surpass those with 'many problems'.

#### 1.3. Situation at Company in Next Six Months

The percentage of workers in companies that anticipate their situation 'improving' in the next six months is 19.6% for all sectors. Companies that anticipate their situation 'worsening' are 7.8 percentage points.

Looking at each industry, we see that the sectors in which the 'worsening' situation will potentially impact a greater number of workers are Construction with 770 workers (101 less than in 2017), Administrative and support services (684 workers, 422 more than in 2017) and Human health and social care with 294 workers (35 more than in previous year).

The reasons stated by companies for the 'improvement' of their situation in the next six months, when compared to the reference period, have to do with their market/competition (32.9%) and financial performance (27.9%).

As for the reasons that will contribute to worsen the current situation during the next six months, the most cited one is 'Market/Competition' with 43.1% (0.5 percentage points lower than in 2017) followed by 'Financial Performance' with 38.5% (20.1 percentage points higher than in the previous year).

## 2. EVOLUTION OF EMPLOYMENT

This group of questions from the survey collects information about the number of workers hired and laid off for a period of six months immediately before the reference period.

Considering as a 'Positive Balance' the percentage of workers in companies that hired more than laid off in the year before the survey reference period, and as a 'Negative Balance' the same percentage at companies that laid off more than hired in the same period, there is a higher number of companies with a 'Positive Balance' than with a 'Negative Balance', with a difference of 37 percentage points.

With regard to the 'Null Balance', it decreased from 17.5% to 13.8%.

As for negative balances, they are greater than positive balances in the following sectors: Construction and Education.

## 3. EMPLOYMENT FORECAST

This group of questions aims to examine the employment forecasts made by companies in terms of 'Increasing', 'Maintaining' or 'Decreasing' the number of workers they employ, considering two periods of analysis: the 6 months following the survey reference period (Short Term) and the 6 to 12 months immediately after that period (Medium Term).

### 3.1. Short-Term Employment Forecast

Regarding the expectations on the evolution of the number of workers for all of their activity, companies that do not expect any change in the short term represent approximately 69.8% of workers. This value decreased 1.4 percentage points compared to 2017.

On the other hand, the percentage of workers in companies that foresee a 'Decrease' in the number of employees is 10% (2 percentage points higher than the year before) and in those that anticipate an 'Increase' is 20.2%, (a decrease of 0.6 percentage points compared to 2017).

The prospects for the reduction of workers during the survey reference period are primarily in the following sectors: Construction (1010), Accommodation (662) and Air transportation (306).

### 3.2. Medium-Term Employment Forecast

The medium-term expectation of 'maintaining the number of workers' stands at 70.7% (0.2 percentage points more than in 2017). Forecasts for the 6 to 12 months following the survey reference period and for all sectors are, in terms of 'Increasing', better than for the short term (1.7 percentage points higher), and the expectations of 'Decreasing' the number of employees fall by 2.6 percentage point in relation to short-term forecasts.

Companies that foresee a medium-term 'Decrease' in the number of workers employ less workers than those who predict an 'Increase'. The 'Increase' answer is higher than the 'Decrease' one, by 14.5 percentage points.

The sectors with the highest percentages of workers employed by companies that foresee a 'Decrease', in comparison to those that foresee an 'Increase', are Basic metallurgical industries and Trade and repair of motor vehicles.

## 4. WAGES

With this group of questions, we aimed to collect information about the 'Normality in the Payment of Wages' (i.e. the timely payment to all workers of the total amount defined in employment contracts) in two distinct periods: the six months before the survey and the six months after.

#### 4.1. Normality in Payment of Wages

For all sectors, companies that do not mention any non-conformity in the 'Payment of Wages' represent 95% of workers. On the other hand, the percentage of workers in companies that, by contrast, report non-conformities in the 'Payment of Wages' is 5% – this figure decreased 2.1 percentage points compared to 2017.

Administrative and support service is the main sector in which the non-conformity in the 'Payment of Wages' comprises a greater number of workers (445).

#### 4.2. Forecast of Normality in Payment of Wages

In terms of prospects for the six months following the survey reference period, the information is very similar to the previous point, that is, companies that, for all of their activity, do not anticipate any non-conformity in the payment of wages represent 94.3% of workers, and those which expect non-conformities comprise 1713 workers (74 less than in 2017).

Administrative and support service, Construction and Human health and social care are the sectors with the highest number of workers in which non-conformities in the payment of wages are expectable.

### 5. SOCIAL CONTRIBUTIONS

Through this group of questions, we sought to know the company's position regarding the payment of 'Social Contributions', that is, if the company had or will have to delay such payments or even suspend them. Social contributions include payroll taxes, insurance premiums for work related accidents and diseases, and social action costs.

#### 5.1. Delay/Suspension of Payment

The percentage of workers in companies where there has been a 'Delay/Suspension' of the payment of 'Social Contributions' has reached 6.7% (1.9 percentage points less than in 2017).

The activities that stand out in this type of delay (i.e. those comprising more workers) are Administrative and support services (550), Construction (320) and Air transportation (276).

#### 5.2. Forecast of Delay/Suspension of Payment

The percentage of workers in companies where, for all of their activity, a delay/suspension of the payment of 'Social Contributions' is expected during the six months following the reference period is 5.1%.

Administrative and support service is the sector with the highest number of workers employed by companies that expect problems in this area.

### 6. FINANCIAL OBLIGATIONS

Through this group of questions, we sought to know whether companies have had and/or expect to have problems with the timely payment to suppliers, tax authorities and banks. In general, despite being more visible in payments to suppliers, each of these aspects has in its way the same objective: to determine whether a company is in a healthy or problematic financial position, which eventually may lead to a possible dismissal/layoff of workers.

#### 6.1. Suppliers

The delay or suspension of 'Payments to Suppliers' in the six months preceding the reference period hit companies that employed 25.8% of workers (2.4 percentage points more in 2017). Human health and social care (2016), Construction (1112), Air transportation (970) and Retail trade except motor vehicles (747), were the sectors that contributed the most to this situation.

As for the forecast for the following six months, in relation to the reference period, the percentage of workers in companies with this problem is 26% (2.4 percentage points more than in the previous year). Human health and social care (2001), Construction (1023) and Food and Air transportation (970) are the sectors that will be most hit.

## 6.2. Taxes

The percentage of workers in companies from all sectors with 'Tax' arrears was 2.6%, and the ones that predicted a delay in payments over the next six months covered 2.2%. The difference in comparison with the previous year is 2.3 percentage points less in the delay of payments and 2 percentage points less in their forecast.

The highest number of workers employed by companies with 'Tax' arrears is from the Construction.

## 6.3. Bank Liabilities

The percentage of workers in companies that have problems paying 'Bank Liabilities' is 2.7% (2.4 percentage points less than the previous year), and the forecast estimates 2.5% for the future.

Human health and social care was the sector that had more problems in this area in the last six months, in terms of the number of employees covered. Human health and social care is also the sector expected to have more problems in this area.

## 7. PRODUCTION AND MARKET

This group of questions aims to collect estimates (for the following six months) on the evolution of certain variables closely linked with the productive activity of the companies surveyed, such as 'Production', 'Order Book', 'Turnover', 'Market Share', 'Stocks of Finished Goods', and 'Total Hours Worked (Normal + Overtime)'. Note that companies whose activity is Agriculture, animal production, hunting, forestry and fishing, Extractive industries, Manufacturing, Electricity, gas, steam, hot and cold water, cold air, water supply, sewage and waste management, and Construction answer all questions, while companies from other sectors only answer questions about 'Turnover', 'Market Share' and 'Total Hours Worked'.

### 7.1. Production

Companies that did not mention any change in their 'Production' for all of their activity represent 65.5% of employees, while those that estimated an increase (21.1% of workers) were down by 0.6 percentage points in comparison to the previous year.

### 7.2. Order Book

In all sectors that responded to this question, comparing the percentages of workers in companies that expect to 'Increase', 'Maintain' or 'Decrease' their 'Order Book', we note a decrease of 1.4 percentage points in the 'Increase' answer and a decrease of the 'Decrease' answer from 12.6% in 2017 to 10.7% in 2018.

Construction is the sector with the greatest number of workers that expects a 'Decrease'.

### 7.3. Turnover

For all sectors, the percentage of workers in companies which envision the stability of their 'Turnover' is 66.5% (3.7 percentage points more than in the previous year). The other answers cover less workers, with the 'Increase' in 'Turnover' comprising 25.8% (1.9 percentage points less than in 2017) and the 'Decrease' 7.7% (1.8 percentage points less than the previous year).

The forecast of a 'Decrease' in 'Turnover' affects a greater number of workers in the following sectors: Construction (843) and Accommodation (291).

#### 7.4. Market Share

Here we should note that, for all sectors and in terms of the percentage of workers, the expectation of 'Maintaining' 'Market Share' predominated with 80.1% (3.3 percentage points more than in 2017), while those that anticipated an 'Increase' stood at 16.2%, and those that predicted a 'Decrease' went up from 6.5% in 2017 to 3.7% in 2018.

From the sectors that foresaw a 'Decrease' of 'Market Share', Construction is the one that employs more workers (316) followed by Accommodation (143) and Food and beverage industries (126).

#### 7.5. Stocks of Finished Goods

In this question, the opinion that the 'Stocks of Finished Goods' will remain at a stable level 76.3% (0.9 percentage points less than in 2017), prevails. The greater number of workers employed by companies that forecast a 'Decrease' belongs to the Construction and Food, and beverage industries.

#### 7.6. Total Hours Worked

Companies that expect to 'Maintain' the 'Total Hours Worked' represent 81.8% of workers (2 percentage points less than in 2017), while those that foresee an 'Increase' (8.2%) increased 4.5 percentage point over the previous year, and those that will 'Decrease' (10%) decreased 2.5 percentage points when compared to 2017.

Retailers except car dealers are the sector in which the 'Increase' answer comprises more workers.

### 8. ACTION PLANS

With this group of questions – called 'Action Plans' – we sought to know which initiatives companies expected to introduce in the face of economic and financial constraints, in order to intervene in some way in the circumstances which determine the activity of the companies surveyed.

#### 8.1. Streamlining (Short and Medium Term)

In this question, both for the short and medium term, the percentage of workers in companies that state they will not undertake any 'Streamlining' is superior to those who state otherwise. Comparing with the previous year, the percentage of companies that will 'Streamline' their operation decreases 7 percentage points in short term. In the medium term, the percentage decreases 4.1 percentage points.

The sectors which comprise more than 500 workers and whose companies will 'Streamline' their operation both in the short and medium term are: Food and beverage industries, Electricity, gas, steam, hot and cold water, cold air, Construction, Retailers except car dealers and Human health and social care.

#### 8.2. Expansion Investment (Short and Medium Term)

For all sectors, in the short and medium term, the percentage of workers in companies that anticipate 'Expansion Investment' is 27.6% and 27.8% respectively.

We should note that Retailers except car dealers and Human health, and social care are the sectors that spans more than 1000 workers and whose companies have stated that they will undertake 'Expansion Investment'.

#### 8.3. Employment Support Programmes (Short and Medium Term)

For all sectors and for both the short and medium term, the percentage of workers in companies that anticipate they will have to make use of 'Employment Support Programmes' is more than the percentage of those that do not foresee it. To be more specific, in the short term, there was a decrease of 0.5 percentage points (from 52.2% to 51.7%) and, in the medium term, a decrease of 1.4 percentage points (from 52.6% in 2017 to 51.2% in 2018).

#### 8.4. Suspension of Business (Short and Medium Term)

For all sectors, in the short term, the percentage of workers in companies that anticipate a temporary or permanent 'Suspension of Business' is 0.4% (the same as in the previous year), comprising 124 workers mostly in the restauration and similar (32). In the medium term, the percentage of workers in companies that expect a temporary or permanent 'Suspension of Business' is 0.2%.

#### 8.5. Subcontracting (Short and Medium Term)

For all sectors, the companies that anticipate the use or increase of 'Subcontracting', in the short and medium term, represent 14.2% and 10% of workers respectively (7.7 percentage points more and 3.3 points more than in 2017 respectively).



NÚMERO DE EMPRESAS E DE TRABALHADORES, SEGUNDO AS ATIVIDADES, POR SITUAÇÃO DAS EMPRESAS				QUADRO 1			
ATIVIDADES (CAE - Rev. 3)	SITUAÇÃO	NÚMERO DE EMPRESAS			NÚMERO DE TRABALHADORES		
		Boa	Regular	Má	Boa	Regular	Má
<b>TOTAL</b>		<b>147</b>	<b>554</b>	<b>23</b>	<b>5 479</b>	<b>23 382</b>	<b>1 254</b>
<b>A</b>	<b>Agricultura, produção animal, caça, floresta e pesca</b>	<b>10</b>	<b>25</b>	<b>1</b>	<b>180</b>	<b>545</b>	<b>35</b>
01/02	Agricultura, produção animal, caça, silvicultura	8	8	-	143	116	-
03	Pesca e aquicultura	2	17	1	37	429	35
<b>B</b>	<b>Indústrias extrativas</b>	-	<b>1</b>	-	-	<b>30</b>	-
<b>C</b>	<b>Indústrias transformadoras</b>	<b>17</b>	<b>72</b>	<b>5</b>	<b>741</b>	<b>3 513</b>	<b>191</b>
10/11	Indústrias alimentares e das bebidas	11	46	4	625	2 730	131
12	Indústria do tabaco	-	1	-	-	89	-
13/15	Fabricação de têxteis, indústria do vestuário e couro	-	-	-	-	-	-
16	Indústria da madeira, da cortiça, cestaria, espartaria	-	4	-	-	62	-
18	Impressão e reprodução de suportes gravados	-	6	-	-	148	-
19/21	Coque, produtos químicos e farmacêuticos	-	-	-	-	-	-
22/23	Artigos de borracha, matérias plásticas e não metálicos	3	6	-	46	273	-
24/25	Indústrias metalúrgicas de base, produtos metálicos	2	7	1	32	138	60
26/27	Fabricação de equipamentos informáticos, eletrónica, ótica	-	-	-	-	-	-
28	Fabricação de máquinas e equipamentos, n.e.	1	-	-	38	-	-
29/30	Fabricação de veículos e outro equipamento de transporte	-	-	-	-	-	-
31	Fabricação de mobiliário e colchões	-	1	-	-	1-	-
32	Outras indústrias transformadoras	-	-	-	-	-	-
33	Reparação, manutenção e instalação de máquinas	-	1	-	-	63	-
<b>D</b>	<b>Eletricidade, gás, vapor, água quente e fria, ar frio</b>	-	<b>2</b>	-	-	<b>806</b>	-
<b>E</b>	<b>Distribuição de água, saneamento, resíduos</b>	<b>3</b>	<b>3</b>	-	<b>107</b>	<b>94</b>	-
36	Captação, tratamento e distribuição de água	-	2	-	-	75	-
37/39	Tratamento águas residuais, eliminação resíduos, descontamin.	3	1	-	107	19	-
<b>F</b>	<b>Construção</b>	<b>9</b>	<b>81</b>	<b>7</b>	<b>278</b>	<b>2 710</b>	<b>250</b>
<b>G</b>	<b>Comércio, reparação de veículos automóveis</b>	<b>33</b>	<b>148</b>	<b>4</b>	<b>941</b>	<b>6 029</b>	<b>113</b>
45	Comércio, manutenção e reparação de veículos	2	22	-	39	568	-
46	Comércio por grosso, exceto de veículos	15	51	1	345	1 615	11
47	Comércio a retalho, exceto de veículos	16	75	3	557	3 846	102
<b>H</b>	<b>Transportes e armazenagem</b>	<b>4</b>	<b>30</b>	<b>1</b>	<b>51</b>	<b>1 763</b>	<b>276</b>
49	Transportes terrestres	1	13	-	10	435	-
50	Transportes por água	-	3	-	-	41	-
51	Transportes aéreos	-	2	-	-	970	-
52	Armazenamento, atividades auxiliares dos transportes	3	12	1	41	317	276
53	Atividades postais e de courier	-	-	-	-	-	-
<b>I</b>	<b>Alojamento, restauração e similares</b>	<b>29</b>	<b>43</b>	<b>2</b>	<b>1 081</b>	<b>1 296</b>	<b>38</b>
55	Alojamento	12	19	1	631	846	22
56	Restauração e similares	17	24	1	450	450	16
<b>J</b>	<b>Atividades de informação e de comunicação</b>	-	<b>5</b>	-	-	<b>179</b>	-
<b>K</b>	<b>Atividades financeiras e de seguros</b>	<b>2</b>	<b>2</b>	-	<b>191</b>	<b>133</b>	-
<b>L</b>	<b>Atividades imobiliárias</b>	<b>2</b>	<b>2</b>	-	<b>20</b>	<b>38</b>	-
<b>M</b>	<b>Atividades de consultoria, científicas e técnicas</b>	<b>7</b>	<b>22</b>	-	<b>213</b>	<b>510</b>	-
<b>N</b>	<b>Atividades administrativas e dos serviços de apoio</b>	<b>5</b>	<b>15</b>	<b>2</b>	<b>75</b>	<b>1 033</b>	<b>229</b>
<b>O</b>	<b>Administração pública, segurança social obrigatória</b>	-	-	-	-	-	-
<b>P</b>	<b>Educação</b>	<b>2</b>	<b>14</b>	-	<b>94</b>	<b>435</b>	-
<b>Q</b>	<b>Atividades de saúde humana e apoio social</b>	<b>16</b>	<b>64</b>	<b>1</b>	<b>1 374</b>	<b>3 543</b>	<b>122</b>
<b>R</b>	<b>Atividades artísticas, desportivas e recreativas</b>	<b>1</b>	<b>7</b>	-	<b>15</b>	<b>269</b>	-
<b>S</b>	<b>Outras atividades de serviços</b>	<b>7</b>	<b>18</b>	-	<b>118</b>	<b>456</b>	-
<b>U</b>	<b>Organismos internacionais e instituições extraterritoriais</b>	-	-	-	-	-	-



**DISTRIBUIÇÃO PERCENTUAL DO NÚMERO DE EMPRESAS E DE TRABALHADORES, SEGUNDO AS ATIVIDADES, POR SITUAÇÃO DAS EMPRESAS**

**QUADRO 2**

ATIVIDADES (CAE - Rev. 3)	SITUAÇÃO	NÚMERO DE EMPRESAS			NÚMERO DE TRABALHADORES		
		Boa	Regular	Má	Boa	Regular	Má
<b>TOTAL</b>		<b>20,3</b>	<b>76,5</b>	<b>3,2</b>	<b>18,2</b>	<b>77,6</b>	<b>4,2</b>
<b>A Agricultura, produção animal, caça, floresta e pesca</b>		<b>27,8</b>	<b>69,4</b>	<b>2,8</b>	<b>23,7</b>	<b>71,7</b>	<b>4,6</b>
01/02 Agricultura, produção animal, caça, silvicultura		50,0	50,0	-	55,2	44,8	-
03 Pesca e aquicultura		10,0	85,0	5,0	7,4	85,6	7,0
<b>B Indústrias extrativas</b>		-	<b>100,0</b>	-	-	<b>100,0</b>	-
<b>C Indústrias transformadoras</b>		<b>18,1</b>	<b>76,6</b>	<b>5,3</b>	<b>16,7</b>	<b>79,0</b>	<b>4,3</b>
10/11 Indústrias alimentares e das bebidas		18,0	75,4	6,6	17,9	78,3	3,8
12 Indústria do tabaco		-	100,0	-	-	100,0	-
13/15 Fabricação de têxteis, indústria do vestuário e couro		-	-	-	-	-	-
16 Indústria da madeira, da cortiça, cestaria, espartaria		-	100,0	-	-	100,0	-
18 Impressão e reprodução de suportes gravados		-	100,0	-	-	100,0	-
19/21 Coque, produtos químicos e farmacêuticos		-	-	-	-	-	-
22/23 Artigos de borracha, matérias plásticas e não metálicos		33,3	66,7	-	14,4	85,6	-
24/25 Indústrias metalúrgicas de base, produtos metálicos		20,0	70,0	10,0	13,9	60,0	26,1
26/27 Fabricação de equipamentos informáticos, eletrónica, ótica		-	-	-	-	-	-
28 Fabricação de máquinas e equipamentos, n.e.		100,0	-	-	100,0	-	-
29/30 Fabricação de veículos e outro equipamento de transporte		-	-	-	-	-	-
31 Fabricação de mobiliário e colchões		-	100,0	-	-	100,0	-
32 Outras indústrias transformadoras		-	-	-	-	-	-
33 Reparação, manutenção e instalação de máquinas		-	100,0	-	-	100,0	-
<b>D Eletricidade, gás, vapor, água quente e fria, ar frio</b>		-	<b>100,0</b>	-	-	<b>100,0</b>	-
<b>E Distribuição de água, saneamento, resíduos</b>		<b>50,0</b>	<b>50,0</b>	-	<b>53,2</b>	<b>46,8</b>	-
36 Captação, tratamento e distribuição de água		-	100,0	-	-	100,0	-
37/39 Tratamento águas residuais, eliminação resíduos, descontamin.		75,0	25,0	-	84,9	15,1	-
<b>F Construção</b>		<b>9,3</b>	<b>83,5</b>	<b>7,2</b>	<b>8,6</b>	<b>83,7</b>	<b>7,7</b>
<b>G Comércio, reparação de veículos automóveis</b>		<b>17,8</b>	<b>80,0</b>	<b>2,2</b>	<b>13,3</b>	<b>85,1</b>	<b>1,6</b>
45 Comércio, manutenção e reparação de veículos		8,3	91,7	-	6,4	93,6	-
46 Comércio por grosso, exceto de veículos		22,4	76,1	1,5	17,5	81,9	0,6
47 Comércio a retalho, exceto de veículos		17,0	79,8	3,2	12,4	85,4	2,3
<b>H Transportes e armazenagem</b>		<b>11,4</b>	<b>85,7</b>	<b>2,9</b>	<b>2,4</b>	<b>84,4</b>	<b>13,2</b>
49 Transportes terrestres		7,1	92,9	-	2,2	97,8	-
50 Transportes por água		-	100,0	-	-	100,0	-
51 Transportes aéreos		-	100,0	-	-	100,0	-
52 Armazenamento, atividades auxiliares dos transportes		18,8	75,0	6,3	6,5	50,0	43,5
53 Atividades postais e de courier		-	-	-	-	-	-
<b>I Alojamento, restauração e similares</b>		<b>39,2</b>	<b>58,1</b>	<b>2,7</b>	<b>44,8</b>	<b>53,7</b>	<b>1,6</b>
55 Alojamento		37,5	59,4	3,1	42,1	56,4	1,5
56 Restauração e similares		40,5	57,1	2,4	49,1	49,1	1,7
<b>J Atividades de informação e de comunicação</b>		-	<b>100,0</b>	-	-	<b>100,0</b>	-
<b>K Atividades financeiras e de seguros</b>		<b>50,0</b>	<b>50,0</b>	-	<b>59,0</b>	<b>41,0</b>	-
<b>L Atividades imobiliárias</b>		<b>50,0</b>	<b>50,0</b>	-	<b>34,5</b>	<b>65,5</b>	-
<b>M Atividades de consultoria, científicas e técnicas</b>		<b>24,1</b>	<b>75,9</b>	-	<b>29,5</b>	<b>70,5</b>	-
<b>N Atividades administrativas e dos serviços de apoio</b>		<b>22,7</b>	<b>68,2</b>	<b>9,1</b>	<b>5,6</b>	<b>77,3</b>	<b>17,1</b>
<b>O Administração pública, segurança social obrigatória</b>		-	-	-	-	-	-
<b>P Educação</b>		<b>12,5</b>	<b>87,5</b>	-	<b>17,8</b>	<b>82,2</b>	-
<b>Q Atividades de saúde humana e apoio social</b>		<b>19,8</b>	<b>79,0</b>	<b>1,2</b>	<b>27,3</b>	<b>70,3</b>	<b>2,4</b>
<b>R Atividades artísticas, desportivas e recreativas</b>		<b>12,5</b>	<b>87,5</b>	-	<b>5,3</b>	<b>94,7</b>	-
<b>S Outras atividades de serviços</b>		<b>28,0</b>	<b>72,0</b>	-	<b>20,6</b>	<b>79,4</b>	-
<b>U Organismos internacionais e instituições extraterritoriais</b>		-	-	-	-	-	-

**NÚMERO DE EMPRESAS E DE TRABALHADORES, SEGUNDO AS ATIVIDADES, QUANTO AO DOMÍNIO "MERCADO / CONCORRÊNCIA", POR SITUAÇÃO DAS EMPRESAS**

**QUADRO 3**

ATIVIDADES (CAE - Rev. 3)	SITUAÇÃO	NÚMERO DE EMPRESAS			NÚMERO DE TRABALHADORES		
		Muitos problemas	Alguns problemas	Sem problemas	Muitos problemas	Alguns problemas	Sem problemas
<b>TOTAL</b>		<b>54</b>	<b>504</b>	<b>166</b>	<b>3 774</b>	<b>18 236</b>	<b>8 105</b>
<b>A Agricultura, produção animal, caça, floresta e pesca</b>		<b>2</b>	<b>25</b>	<b>9</b>	<b>53</b>	<b>384</b>	<b>323</b>
01/02 Agricultura, produção animal, caça, silvicultura		-	11	5	-	190	69
03 Pesca e aquicultura		2	14	4	53	194	254
<b>B Indústrias extrativas</b>		<b>1</b>	<b>-</b>	<b>-</b>	<b>30</b>	<b>-</b>	<b>-</b>
<b>C Indústrias transformadoras</b>		<b>8</b>	<b>73</b>	<b>13</b>	<b>255</b>	<b>3 385</b>	<b>805</b>
10/11 Indústrias alimentares e das bebidas		6	48	7	231	2 784	471
12 Indústria do tabaco		-	1	-	-	89	-
13/15 Fabricação de têxteis, indústria do vestuário e couro		-	-	-	-	-	-
16 Indústria da madeira, da cortiça, cestaria, espartaria		-	4	-	-	62	-
18 Impressão e reprodução de suportes gravados		-	5	1	-	117	31
19/21 Coque, produtos químicos e farmacêuticos		-	-	-	-	-	-
22/23 Artigos de borracha, matérias plásticas e não metálicos		1	6	2	10	116	193
24/25 Indústrias metalúrgicas de base, produtos metálicos		1	7	2	14	169	47
26/27 Fabricação de equipamentos informáticos, eletrónica, ótica		-	-	-	-	-	-
28 Fabricação de máquinas e equipamentos, n.e.		-	1	-	-	38	-
29/30 Fabricação de veículos e outro equipamento de transporte		-	-	-	-	-	-
31 Fabricação de mobiliário e colchões		-	1	-	-	10	-
32 Outras indústrias transformadoras		-	-	-	-	-	-
33 Reparação, manutenção e instalação de máquinas		-	-	1	-	-	63
<b>D Eletricidade, gás, vapor, água quente e fria, ar frio</b>		<b>-</b>	<b>-</b>	<b>2</b>	<b>-</b>	<b>-</b>	<b>806</b>
<b>E Distribuição de água, saneamento, resíduos</b>		<b>-</b>	<b>1</b>	<b>5</b>	<b>-</b>	<b>12</b>	<b>189</b>
36 Captação, tratamento e distribuição de água		-	-	2	-	-	75
37/39 Tratamento águas residuais, eliminação resíduos, descontamin.		-	1	3	-	12	114
<b>F Construção</b>		<b>9</b>	<b>78</b>	<b>10</b>	<b>1 059</b>	<b>1 912</b>	<b>267</b>
<b>G Comércio, reparação de veículos automóveis</b>		<b>17</b>	<b>142</b>	<b>26</b>	<b>1 014</b>	<b>5 442</b>	<b>627</b>
45 Comércio, manutenção e reparação de veículos		5	18	1	174	414	19
46 Comércio por grosso, exceto de veículos		3	51	13	153	1 509	309
47 Comércio a retalho, exceto de veículos		9	73	12	687	3 519	299
<b>H Transportes e armazenagem</b>		<b>3</b>	<b>24</b>	<b>8</b>	<b>201</b>	<b>1 458</b>	<b>431</b>
49 Transportes terrestres		3	11	-	201	244	-
50 Transportes por água		-	3	-	-	41	-
51 Transportes aéreos		-	2	-	-	970	-
52 Armazenamento, atividades auxiliares dos transportes		-	8	8	-	203	431
53 Atividades postais e de courier		-	-	-	-	-	-
<b>I Alojamento, restauração e similares</b>		<b>4</b>	<b>56</b>	<b>14</b>	<b>310</b>	<b>1 642</b>	<b>463</b>
55 Alojamento		3	22	7	284	886	329
56 Restauração e similares		1	34	7	26	756	134
<b>J Atividades de informação e de comunicação</b>		<b>-</b>	<b>5</b>	<b>-</b>	<b>-</b>	<b>179</b>	<b>-</b>
<b>K Atividades financeiras e de seguros</b>		<b>-</b>	<b>2</b>	<b>2</b>	<b>-</b>	<b>198</b>	<b>126</b>
<b>L Atividades imobiliárias</b>		<b>-</b>	<b>1</b>	<b>3</b>	<b>-</b>	<b>13</b>	<b>45</b>
<b>M Atividades de consultoria, científicas e técnicas</b>		<b>2</b>	<b>18</b>	<b>9</b>	<b>65</b>	<b>395</b>	<b>263</b>
<b>N Atividades administrativas e dos serviços de apoio</b>		<b>5</b>	<b>15</b>	<b>2</b>	<b>732</b>	<b>566</b>	<b>39</b>
<b>O Administração pública, segurança social obrigatória</b>		<b>-</b>	<b>-</b>	<b>-</b>	<b>-</b>	<b>-</b>	<b>-</b>
<b>P Educação</b>		<b>1</b>	<b>10</b>	<b>5</b>	<b>12</b>	<b>382</b>	<b>135</b>
<b>Q Atividades de saúde humana e apoio social</b>		<b>-</b>	<b>37</b>	<b>44</b>	<b>-</b>	<b>1 833</b>	<b>3 206</b>
<b>R Atividades artísticas, desportivas e recreativas</b>		<b>1</b>	<b>5</b>	<b>2</b>	<b>16</b>	<b>97</b>	<b>171</b>
<b>S Outras atividades de serviços</b>		<b>1</b>	<b>12</b>	<b>12</b>	<b>27</b>	<b>338</b>	<b>209</b>
<b>U Organismos internacionais e instituições extraterritoriais</b>		<b>-</b>	<b>-</b>	<b>-</b>	<b>-</b>	<b>-</b>	<b>-</b>

**DISTRIBUIÇÃO PERCENTUAL DO NÚMERO DE EMPRESAS E DE TRABALHADORES, SEGUNDO AS ATIVIDADES, QUANTO AO DOMÍNIO "MERCADO / CONCORRÊNCIA", POR SITUAÇÃO DAS EMPRESAS**

**QUADRO 4**

ATIVIDADES (CAE - Rev. 3)	SITUAÇÃO	NÚMERO DE EMPRESAS			NÚMERO DE TRABALHADORES		
		Muitos problemas	Alguns problemas	Sem problemas	Muitos problemas	Alguns problemas	Sem problemas
<b>TOTAL</b>		<b>7,5</b>	<b>69,6</b>	<b>22,9</b>	<b>12,5</b>	<b>60,6</b>	<b>26,9</b>
<b>A Agricultura, produção animal, caça, floresta e pesca</b>		<b>5,6</b>	<b>69,4</b>	<b>25,0</b>	<b>7,0</b>	<b>50,5</b>	<b>42,5</b>
01/02 Agricultura, produção animal, caça, silvicultura		-	68,8	31,3	-	73,4	26,6
03 Pesca e aquicultura		10,0	70,0	20,0	10,6	38,7	50,7
<b>B Indústrias extrativas</b>		<b>100,0</b>	-	-	<b>100,0</b>	-	-
<b>C Indústrias transformadoras</b>		<b>8,5</b>	<b>77,7</b>	<b>13,8</b>	<b>5,7</b>	<b>76,2</b>	<b>18,1</b>
10/11 Indústrias alimentares e das bebidas		9,8	78,7	11,5	6,6	79,9	13,5
12 Indústria do tabaco		-	100,0	-	-	100,0	-
13/15 Fabricação de têxteis, indústria do vestuário e couro		-	-	-	-	-	-
16 Indústria da madeira, da cortiça, cestaria, espartaria		-	100,0	-	-	100,0	-
18 Impressão e reprodução de suportes gravados		-	83,3	16,7	-	79,1	20,9
19/21 Coque, produtos químicos e farmacêuticos		-	-	-	-	-	-
22/23 Artigos de borracha, matérias plásticas e não metálicos		11,1	66,7	22,2	3,1	36,4	60,5
24/25 Indústrias metalúrgicas de base, produtos metálicos		10,0	70,0	20,0	6,1	73,5	20,4
26/27 Fabricação de equipamentos informáticos, eletrónica, ótica		-	-	-	-	-	-
28 Fabricação de máquinas e equipamentos, n.e.		-	100,0	-	-	100,0	-
29/30 Fabricação de veículos e outro equipamento de transporte		-	-	-	-	-	-
31 Fabricação de mobiliário e colchões		-	100,0	-	-	100,0	-
32 Outras indústrias transformadoras		-	-	-	-	-	-
33 Reparação, manutenção e instalação de máquinas		-	-	100,0	-	-	100,0
<b>D Eletricidade, gás, vapor, água quente e fria, ar frio</b>		-	-	<b>100,0</b>	-	-	<b>100,0</b>
<b>E Distribuição de água, saneamento, resíduos</b>		-	<b>16,7</b>	<b>83,3</b>	-	<b>6,0</b>	<b>94,0</b>
36 Captação, tratamento e distribuição de água		-	-	100,0	-	-	100,0
37/39 Tratamento águas residuais, eliminação resíduos, descontamin.		-	25,0	75,0	-	9,5	90,5
<b>F Construção</b>		<b>9,3</b>	<b>80,4</b>	<b>10,3</b>	<b>32,7</b>	<b>59,0</b>	<b>8,2</b>
<b>G Comércio, reparação de veículos automóveis</b>		<b>9,2</b>	<b>76,8</b>	<b>14,1</b>	<b>14,3</b>	<b>76,8</b>	<b>8,9</b>
45 Comércio, manutenção e reparação de veículos		20,8	75,0	4,2	28,7	68,2	3,1
46 Comércio por grosso, exceto de veículos		4,5	76,1	19,4	7,8	76,6	15,7
47 Comércio a retalho, exceto de veículos		9,6	77,7	12,8	15,2	78,1	6,6
<b>H Transportes e armazenagem</b>		<b>8,6</b>	<b>68,6</b>	<b>22,9</b>	<b>9,6</b>	<b>69,8</b>	<b>20,6</b>
49 Transportes terrestres		21,4	78,6	-	45,2	54,8	-
50 Transportes por água		-	100,0	-	-	100,0	-
51 Transportes aéreos		-	100,0	-	-	100,0	-
52 Armazenamento, atividades auxiliares dos transportes		-	50,0	50,0	-	32,0	68,0
53 Atividades postais e de courier		-	-	-	-	-	-
<b>I Alojamento, restauração e similares</b>		<b>5,4</b>	<b>75,7</b>	<b>18,9</b>	<b>12,8</b>	<b>68,0</b>	<b>19,2</b>
55 Alojamento		9,4	68,8	21,9	18,9	59,1	21,9
56 Restauração e similares		2,4	81,0	16,7	2,8	82,5	14,6
<b>J Atividades de informação e de comunicação</b>		-	<b>100,0</b>	-	-	<b>100,0</b>	-
<b>K Atividades financeiras e de seguros</b>		-	<b>50,0</b>	<b>50,0</b>	-	<b>61,1</b>	<b>38,9</b>
<b>L Atividades imobiliárias</b>		-	<b>25,0</b>	<b>75,0</b>	-	<b>22,4</b>	<b>77,6</b>
<b>M Atividades de consultoria, científicas e técnicas</b>		<b>6,9</b>	<b>62,1</b>	<b>31,0</b>	<b>9,0</b>	<b>54,6</b>	<b>36,4</b>
<b>N Atividades administrativas e dos serviços de apoio</b>		<b>22,7</b>	<b>68,2</b>	<b>9,1</b>	<b>54,7</b>	<b>42,3</b>	<b>2,9</b>
<b>O Administração pública, segurança social obrigatória</b>		-	-	-	-	-	-
<b>P Educação</b>		<b>6,3</b>	<b>62,5</b>	<b>31,3</b>	<b>2,3</b>	<b>72,2</b>	<b>25,5</b>
<b>Q Atividades de saúde humana e apoio social</b>		-	<b>45,7</b>	<b>54,3</b>	-	<b>36,4</b>	<b>63,6</b>
<b>R Atividades artísticas, desportivas e recreativas</b>		<b>12,5</b>	<b>62,5</b>	<b>25,0</b>	<b>5,6</b>	<b>34,2</b>	<b>60,2</b>
<b>S Outras atividades de serviços</b>		<b>4,0</b>	<b>48,0</b>	<b>48,0</b>	<b>4,7</b>	<b>58,9</b>	<b>36,4</b>
<b>U Organismos internacionais e instituições extraterritoriais</b>		-	-	-	-	-	-

NÚMERO DE EMPRESAS E DE TRABALHADORES, SEGUNDO AS ATIVIDADES, QUANTO AO DOMÍNIO "QUALIFICAÇÃO DOS RECURSOS HUMANOS", POR SITUAÇÃO DAS EMPRESAS						QUADRO 5	
ATIVIDADES (CAE - Rev. 3)	SITUAÇÃO	NÚMERO DE EMPRESAS			NÚMERO DE TRABALHADORES		
		Muitos problemas	Alguns problemas	Sem problemas	Muitos problemas	Alguns problemas	Sem problemas
<b>TOTAL</b>		<b>62</b>	<b>439</b>	<b>223</b>	<b>1 954</b>	<b>18 205</b>	<b>9 956</b>
<b>A</b>	<b>Agricultura, produção animal, caça, floresta e pesca</b>	<b>2</b>	<b>25</b>	<b>9</b>	<b>28</b>	<b>556</b>	<b>176</b>
01/02	Agricultura, produção animal, caça, silvicultura	1	9	6	10	134	115
03	Pesca e aquicultura	1	16	3	18	422	61
<b>B</b>	<b>Indústrias extrativas</b>	-	<b>1</b>	-	-	<b>30</b>	-
<b>C</b>	<b>Indústrias transformadoras</b>	<b>13</b>	<b>49</b>	<b>32</b>	<b>347</b>	<b>1 843</b>	<b>2 255</b>
10/11	Indústrias alimentares e das bebidas	9	30	22	230	1 455	1 801
12	Indústria do tabaco	-	-	1	-	-	89
13/15	Fabricação de têxteis, indústria do vestuário e couro	-	-	-	-	-	-
16	Indústria da madeira, da cortiça, cestaria, espartaria	2	2	-	37	25	-
18	Impressão e reprodução de suportes gravados	-	5	1	-	114	34
19/21	Coque, produtos químicos e farmacêuticos	-	-	-	-	-	-
22/23	Artigos de borracha, matérias plásticas e não metálicos	-	5	4	-	93	226
24/25	Indústrias metalúrgicas de base, produtos metálicos	2	6	2	80	93	57
26/27	Fabricação de equipamentos informáticos, eletrónica, ótica	-	-	-	-	-	-
28	Fabricação de máquinas e equipamentos, n.e.	-	-	1	-	-	38
29/30	Fabricação de veículos e outro equipamento de transporte	-	-	-	-	-	-
31	Fabricação de mobiliário e colchões	-	-	1	-	-	10
32	Outras indústrias transformadoras	-	-	-	-	-	-
33	Reparação, manutenção e instalação de máquinas	-	1	-	-	63	-
<b>D</b>	<b>Eletricidade, gás, vapor, água quente e fria, ar frio</b>	-	-	<b>2</b>	-	-	<b>806</b>
<b>E</b>	<b>Distribuição de água, saneamento, resíduos</b>	-	<b>3</b>	<b>3</b>	-	<b>87</b>	<b>114</b>
36	Captação, tratamento e distribuição de água	-	2	-	-	75	-
37/39	Tratamento águas residuais, eliminação resíduos, descontamin.	-	1	3	-	12	114
<b>F</b>	<b>Construção</b>	<b>9</b>	<b>72</b>	<b>16</b>	<b>368</b>	<b>2 254</b>	<b>616</b>
<b>G</b>	<b>Comércio, reparação de veículos automóveis</b>	<b>13</b>	<b>123</b>	<b>49</b>	<b>214</b>	<b>5 753</b>	<b>1 116</b>
45	Comércio, manutenção e reparação de veículos	2	17	5	32	440	135
46	Comércio por grosso, exceto de veículos	2	46	19	41	1 528	402
47	Comércio a retalho, exceto de veículos	9	60	25	141	3 785	579
<b>H</b>	<b>Transportes e armazenagem</b>	<b>2</b>	<b>18</b>	<b>15</b>	<b>107</b>	<b>659</b>	<b>1 324</b>
49	Transportes terrestres	-	10	4	-	293	152
50	Transportes por água	-	3	-	-	41	-
51	Transportes aéreos	-	-	2	-	-	970
52	Armazenamento, atividades auxiliares dos transportes	2	5	9	107	325	202
53	Atividades postais e de courier	-	-	-	-	-	-
<b>I</b>	<b>Alojamento, restauração e similares</b>	<b>16</b>	<b>46</b>	<b>12</b>	<b>399</b>	<b>1 630</b>	<b>386</b>
55	Alojamento	7	20	5	252	1 032	215
56	Restauração e similares	9	26	7	147	598	171
<b>J</b>	<b>Atividades de informação e de comunicação</b>	-	<b>1</b>	<b>4</b>	-	<b>27</b>	<b>152</b>
<b>K</b>	<b>Atividades financeiras e de seguros</b>	-	<b>2</b>	<b>2</b>	-	<b>133</b>	<b>191</b>
<b>L</b>	<b>Atividades imobiliárias</b>	-	<b>1</b>	<b>3</b>	-	<b>13</b>	<b>45</b>
<b>M</b>	<b>Atividades de consultoria, científicas e técnicas</b>	-	<b>14</b>	<b>15</b>	-	<b>442</b>	<b>281</b>
<b>N</b>	<b>Atividades administrativas e dos serviços de apoio</b>	<b>3</b>	<b>15</b>	<b>4</b>	<b>239</b>	<b>991</b>	<b>107</b>
<b>O</b>	<b>Administração pública, segurança social obrigatória</b>	-	-	-	-	-	-
<b>P</b>	<b>Educação</b>	-	<b>4</b>	<b>12</b>	-	<b>160</b>	<b>369</b>
<b>Q</b>	<b>Atividades de saúde humana e apoio social</b>	<b>4</b>	<b>49</b>	<b>28</b>	<b>252</b>	<b>3 221</b>	<b>1 566</b>
<b>R</b>	<b>Atividades artísticas, desportivas e recreativas</b>	-	<b>5</b>	<b>3</b>	-	<b>91</b>	<b>193</b>
<b>S</b>	<b>Outras atividades de serviços</b>	-	<b>11</b>	<b>14</b>	-	<b>315</b>	<b>259</b>
<b>U</b>	<b>Organismos internacionais e instituições extraterritoriais</b>	-	-	-	-	-	-

**DISTRIBUIÇÃO PERCENTUAL DO NÚMERO DE EMPRESAS E DE TRABALHADORES, SEGUNDO AS ATIVIDADES, QUANTO AO DOMÍNIO "QUALIFICAÇÃO DOS RECURSOS HUMANOS", POR SITUAÇÃO DAS EMPRESAS**

**QUADRO 6**

ATIVIDADES (CAE - Rev. 3)	SITUAÇÃO	NÚMERO DE EMPRESAS			NÚMERO DE TRABALHADORES		
		Muitos problemas	Alguns problemas	Sem problemas	Muitos problemas	Alguns problemas	Sem problemas
<b>TOTAL</b>		<b>8,6</b>	<b>60,6</b>	<b>30,8</b>	<b>6,5</b>	<b>60,5</b>	<b>33,1</b>
<b>A Agricultura, produção animal, caça, floresta e pesca</b>		<b>5,6</b>	<b>69,4</b>	<b>25,0</b>	<b>3,7</b>	<b>73,2</b>	<b>23,2</b>
01/02 Agricultura, produção animal, caça, silvicultura		6,3	56,3	37,5	3,9	51,7	44,4
03 Pesca e aquicultura		5,0	80,0	15,0	3,6	84,2	12,2
<b>B Indústrias extrativas</b>		-	<b>100,0</b>	-	-	<b>100,0</b>	-
<b>C Indústrias transformadoras</b>		<b>13,8</b>	<b>52,1</b>	<b>34,0</b>	<b>7,8</b>	<b>41,5</b>	<b>50,7</b>
10/11 Indústrias alimentares e das bebidas		14,8	49,2	36,1	6,6	41,7	51,7
12 Indústria do tabaco		-	-	100,0	-	-	100,0
13/15 Fabricação de têxteis, indústria do vestuário e couro		-	-	-	-	-	-
16 Indústria da madeira, da cortiça, cestaria, espartaria		50,0	50,0	-	59,7	40,3	-
18 Impressão e reprodução de suportes gravados		-	83,3	16,7	-	77,0	23,0
19/21 Coque, produtos químicos e farmacêuticos		-	-	-	-	-	-
22/23 Artigos de borracha, matérias plásticas e não metálicos		-	55,6	44,4	-	29,2	70,8
24/25 Indústrias metalúrgicas de base, produtos metálicos		20,0	60,0	20,0	34,8	40,4	24,8
26/27 Fabricação de equipamentos informáticos, eletrónica, ótica		-	-	-	-	-	-
28 Fabricação de máquinas e equipamentos, n.e.		-	-	100,0	-	-	100,0
29/30 Fabricação de veículos e outro equipamento de transporte		-	-	-	-	-	-
31 Fabricação de mobiliário e colchões		-	-	100,0	-	-	100,0
32 Outras indústrias transformadoras		-	-	-	-	-	-
33 Reparação, manutenção e instalação de máquinas		-	100,0	-	-	100,0	-
<b>D Eletricidade, gás, vapor, água quente e fria, ar frio</b>		-	-	<b>100,0</b>	-	-	<b>100,0</b>
<b>E Distribuição de água, saneamento, resíduos</b>		-	<b>50,0</b>	<b>50,0</b>	-	<b>43,3</b>	<b>56,7</b>
36 Captação, tratamento e distribuição de água		-	100,0	-	-	100,0	-
37/39 Tratamento águas residuais, eliminação resíduos, descontamin.		-	25,0	75,0	-	9,5	90,5
<b>F Construção</b>		<b>9,3</b>	<b>74,2</b>	<b>16,5</b>	<b>11,4</b>	<b>69,6</b>	<b>19,0</b>
<b>G Comércio, reparação de veículos automóveis</b>		<b>7,0</b>	<b>66,5</b>	<b>26,5</b>	<b>3,0</b>	<b>81,2</b>	<b>15,8</b>
45 Comércio, manutenção e reparação de veículos		8,3	70,8	20,8	5,3	72,5	22,2
46 Comércio por grosso, exceto de veículos		3,0	68,7	28,4	2,1	77,5	20,4
47 Comércio a retalho, exceto de veículos		9,6	63,8	26,6	3,1	84,0	12,9
<b>H Transportes e armazenagem</b>		<b>5,7</b>	<b>51,4</b>	<b>42,9</b>	<b>5,1</b>	<b>31,5</b>	<b>63,3</b>
49 Transportes terrestres		-	71,4	28,6	-	65,8	34,2
50 Transportes por água		-	100,0	-	-	100,0	-
51 Transportes aéreos		-	-	100,0	-	-	100,0
52 Armazenamento, atividades auxiliares dos transportes		12,5	31,3	56,3	16,9	51,3	31,9
53 Atividades postais e de courier		-	-	-	-	-	-
<b>I Alojamento, restauração e similares</b>		<b>21,6</b>	<b>62,2</b>	<b>16,2</b>	<b>16,5</b>	<b>67,5</b>	<b>16,0</b>
55 Alojamento		21,9	62,5	15,6	16,8	68,8	14,3
56 Restauração e similares		21,4	61,9	16,7	16,0	65,3	18,7
<b>J Atividades de informação e de comunicação</b>		-	<b>20,0</b>	<b>80,0</b>	-	<b>15,1</b>	<b>84,9</b>
<b>K Atividades financeiras e de seguros</b>		-	<b>50,0</b>	<b>50,0</b>	-	<b>41,0</b>	<b>59,0</b>
<b>L Atividades imobiliárias</b>		-	<b>25,0</b>	<b>75,0</b>	-	<b>22,4</b>	<b>77,6</b>
<b>M Atividades de consultoria, científicas e técnicas</b>		-	<b>48,3</b>	<b>51,7</b>	-	<b>61,1</b>	<b>38,9</b>
<b>N Atividades administrativas e dos serviços de apoio</b>		<b>13,6</b>	<b>68,2</b>	<b>18,2</b>	<b>17,9</b>	<b>74,1</b>	<b>8,0</b>
<b>O Administração pública, segurança social obrigatória</b>		-	-	-	-	-	-
<b>P Educação</b>		-	<b>25,0</b>	<b>75,0</b>	-	<b>30,2</b>	<b>69,8</b>
<b>Q Atividades de saúde humana e apoio social</b>		<b>4,9</b>	<b>60,5</b>	<b>34,6</b>	<b>5,0</b>	<b>63,9</b>	<b>31,1</b>
<b>R Atividades artísticas, desportivas e recreativas</b>		-	<b>62,5</b>	<b>37,5</b>	-	<b>32,0</b>	<b>68,0</b>
<b>S Outras atividades de serviços</b>		-	<b>44,0</b>	<b>56,0</b>	-	<b>54,9</b>	<b>45,1</b>
<b>U Organismos internacionais e instituições extraterritoriais</b>		-	-	-	-	-	-

NÚMERO DE EMPRESAS E DE TRABALHADORES, SEGUNDO AS ATIVIDADES, QUANTO AO DOMÍNIO "NATUREZA FINANCEIRA", POR SITUAÇÃO DAS EMPRESAS					QUADRO 7		
ATIVIDADES (CAE - Rev. 3)	SITUAÇÃO	NÚMERO DE EMPRESAS			NÚMERO DE TRABALHADORES		
		Muitos problemas	Alguns problemas	Sem problemas	Muitos problemas	Alguns problemas	Sem problemas
	<b>TOTAL</b>	<b>49</b>	<b>420</b>	<b>255</b>	<b>2 545</b>	<b>16 002</b>	<b>11 568</b>
<b>A Agricultura, produção animal, caça, floresta e pesca</b>		<b>2</b>	<b>23</b>	<b>11</b>	<b>53</b>	<b>505</b>	<b>202</b>
01/02 Agricultura, produção animal, caça, silvicultura		-	8	8	-	118	141
03 Pesca e aquicultura		2	15	3	53	387	61
<b>B Indústrias extrativas</b>		<b>1</b>	<b>-</b>	<b>-</b>	<b>30</b>	<b>-</b>	<b>-</b>
<b>C Indústrias transformadoras</b>		<b>6</b>	<b>56</b>	<b>32</b>	<b>262</b>	<b>2 006</b>	<b>2 177</b>
10/11 Indústrias alimentares e das bebidas		5	32	24	249	1 267	1 970
12 Indústria do tabaco		-	1	-	-	89	-
13/15 Fabricação de têxteis, indústria do vestuário e couro		-	-	-	-	-	-
16 Indústria da madeira, da cortiça, cestaria, espartaria		1	3	-	13	49	-
18 Impressão e reprodução de suportes gravados		-	5	1	-	117	31
19/21 Coque, produtos químicos e farmacêuticos		-	-	-	-	-	-
22/23 Artigos de borracha, matérias plásticas e não metálicos		-	7	2	-	293	26
24/25 Indústrias metalúrgicas de base, produtos metálicos		-	7	3	-	153	77
26/27 Fabricação de equipamentos informáticos, eletrónica, ótica		-	-	-	-	-	-
28 Fabricação de máquinas e equipamentos, n.e.		-	1	-	-	38	-
29/30 Fabricação de veículos e outro equipamento de transporte		-	-	-	-	-	-
31 Fabricação de mobiliário e colchões		-	-	1	-	-	10
32 Outras indústrias transformadoras		-	-	-	-	-	-
33 Reparação, manutenção e instalação de máquinas		-	-	1	-	-	63
<b>D Eletricidade, gás, vapor, água quente e fria, ar frio</b>		<b>-</b>	<b>-</b>	<b>2</b>	<b>-</b>	<b>-</b>	<b>806</b>
<b>E Distribuição de água, saneamento, resíduos</b>		<b>-</b>	<b>4</b>	<b>2</b>	<b>-</b>	<b>90</b>	<b>111</b>
36 Captação, tratamento e distribuição de água		-	1	1	-	17	58
37/39 Tratamento águas residuais, eliminação resíduos, descontamin.		-	3	1	-	73	53
<b>F Construção</b>		<b>9</b>	<b>72</b>	<b>16</b>	<b>409</b>	<b>2 220</b>	<b>609</b>
<b>G Comércio, reparação de veículos automóveis</b>		<b>10</b>	<b>104</b>	<b>71</b>	<b>179</b>	<b>3 280</b>	<b>3 624</b>
45 Comércio, manutenção e reparação de veículos		2	16	6	45	415	147
46 Comércio por grosso, exceto de veículos		4	35	28	74	1 171	726
47 Comércio a retalho, exceto de veículos		4	53	37	60	1 694	2 751
<b>H Transportes e armazenagem</b>		<b>2</b>	<b>20</b>	<b>13</b>	<b>289</b>	<b>1 364</b>	<b>437</b>
49 Transportes terrestres		1	8	5	13	192	240
50 Transportes por água		-	3	-	-	41	-
51 Transportes aéreos		-	2	-	-	970	-
52 Armazenamento, atividades auxiliares dos transportes		1	7	8	276	161	197
53 Atividades postais e de courier		-	-	-	-	-	-
<b>I Alojamento, restauração e similares</b>		<b>2</b>	<b>35</b>	<b>37</b>	<b>26</b>	<b>1 270</b>	<b>1 119</b>
55 Alojamento		-	18	14	-	926	573
56 Restauração e similares		2	17	23	26	344	546
<b>J Atividades de informação e de comunicação</b>		<b>-</b>	<b>2</b>	<b>3</b>	<b>-</b>	<b>49</b>	<b>130</b>
<b>K Atividades financeiras e de seguros</b>		<b>-</b>	<b>-</b>	<b>4</b>	<b>-</b>	<b>-</b>	<b>324</b>
<b>L Atividades imobiliárias</b>		<b>-</b>	<b>1</b>	<b>3</b>	<b>-</b>	<b>13</b>	<b>45</b>
<b>M Atividades de consultoria, científicas e técnicas</b>		<b>1</b>	<b>12</b>	<b>16</b>	<b>11</b>	<b>318</b>	<b>394</b>
<b>N Atividades administrativas e dos serviços de apoio</b>		<b>4</b>	<b>11</b>	<b>7</b>	<b>686</b>	<b>556</b>	<b>95</b>
<b>O Administração pública, segurança social obrigatória</b>		<b>-</b>	<b>-</b>	<b>-</b>	<b>-</b>	<b>-</b>	<b>-</b>
<b>P Educação</b>		<b>1</b>	<b>9</b>	<b>6</b>	<b>19</b>	<b>315</b>	<b>195</b>
<b>Q Atividades de saúde humana e apoio social</b>		<b>7</b>	<b>51</b>	<b>23</b>	<b>426</b>	<b>3 499</b>	<b>1 114</b>
<b>R Atividades artísticas, desportivas e recreativas</b>		<b>1</b>	<b>5</b>	<b>2</b>	<b>15</b>	<b>218</b>	<b>51</b>
<b>S Outras atividades de serviços</b>		<b>3</b>	<b>15</b>	<b>7</b>	<b>140</b>	<b>299</b>	<b>135</b>
<b>U Organismos internacionais e instituições extraterritoriais</b>		<b>-</b>	<b>-</b>	<b>-</b>	<b>-</b>	<b>-</b>	<b>-</b>

**DISTRIBUIÇÃO PERCENTUAL DO NÚMERO DE EMPRESAS E DE TRABALHADORES, SEGUNDO AS ATIVIDADES, QUANTO AO DOMÍNIO "NATUREZA FINANCEIRA", POR SITUAÇÃO DAS EMPRESAS**

**QUADRO 8**

ATIVIDADES (CAE - Rev. 3)	SITUAÇÃO	NÚMERO DE EMPRESAS			NÚMERO DE TRABALHADORES		
		Muitos problemas	Alguns problemas	Sem problemas	Muitos problemas	Alguns problemas	Sem problemas
<b>TOTAL</b>		<b>6,8</b>	<b>58,0</b>	<b>35,2</b>	<b>8,5</b>	<b>53,1</b>	<b>38,4</b>
<b>A Agricultura, produção animal, caça, floresta e pesca</b>		<b>5,6</b>	<b>63,9</b>	<b>30,6</b>	<b>7,0</b>	<b>66,4</b>	<b>26,6</b>
01/02 Agricultura, produção animal, caça, silvicultura		-	50,0	50,0	-	45,6	54,4
03 Pesca e aquicultura		10,0	75,0	15,0	10,6	77,2	12,2
<b>B Indústrias extrativas</b>		<b>100,0</b>	-	-	<b>100,0</b>	-	-
<b>C Indústrias transformadoras</b>		<b>6,4</b>	<b>59,6</b>	<b>34,0</b>	<b>5,9</b>	<b>45,1</b>	<b>49,0</b>
10/11 Indústrias alimentares e das bebidas		8,2	52,5	39,3	7,1	36,3	56,5
12 Indústria do tabaco		-	100,0	-	-	100,0	-
13/15 Fabricação de têxteis, indústria do vestuário e couro		-	-	-	-	-	-
16 Indústria da madeira, da cortiça, cestaria, espartaria		25,0	75,0	-	21,0	79,0	-
18 Impressão e reprodução de suportes gravados		-	83,3	16,7	-	79,1	20,9
19/21 Coque, produtos químicos e farmacêuticos		-	-	-	-	-	-
22/23 Artigos de borracha, matérias plásticas e não metálicos		-	77,8	22,2	-	91,8	8,2
24/25 Indústrias metalúrgicas de base, produtos metálicos		-	70,0	30,0	-	66,5	33,5
26/27 Fabricação de equipamentos informáticos, eletrónica, ótica		-	-	-	-	-	-
28 Fabricação de máquinas e equipamentos, n.e.		-	100,0	-	-	100,0	-
29/30 Fabricação de veículos e outro equipamento de transporte		-	-	-	-	-	-
31 Fabricação de mobiliário e colchões		-	-	100,0	-	-	100,0
32 Outras indústrias transformadoras		-	-	-	-	-	-
33 Reparação, manutenção e instalação de máquinas		-	-	100,0	-	-	100,0
<b>D Eletricidade, gás, vapor, água quente e fria, ar frio</b>		-	-	<b>100,0</b>	-	-	<b>100,0</b>
<b>E Distribuição de água, saneamento, resíduos</b>		-	<b>66,7</b>	<b>33,3</b>	-	<b>44,8</b>	<b>55,2</b>
36 Captação, tratamento e distribuição de água		-	50,0	50,0	-	22,7	77,3
37/39 Tratamento águas residuais, eliminação resíduos, descontamin.		-	75,0	25,0	-	57,9	42,1
<b>F Construção</b>		<b>9,3</b>	<b>74,2</b>	<b>16,5</b>	<b>12,6</b>	<b>68,6</b>	<b>18,8</b>
<b>G Comércio, reparação de veículos automóveis</b>		<b>5,4</b>	<b>56,2</b>	<b>38,4</b>	<b>2,5</b>	<b>46,3</b>	<b>51,2</b>
45 Comércio, manutenção e reparação de veículos		8,3	66,7	25,0	7,4	68,4	24,2
46 Comércio por grosso, exceto de veículos		6,0	52,2	41,8	3,8	59,4	36,8
47 Comércio a retalho, exceto de veículos		4,3	56,4	39,4	1,3	37,6	61,1
<b>H Transportes e armazenagem</b>		<b>5,7</b>	<b>57,1</b>	<b>37,1</b>	<b>13,8</b>	<b>65,3</b>	<b>20,9</b>
49 Transportes terrestres		7,1	57,1	35,7	2,9	43,1	53,9
50 Transportes por água		-	100,0	-	-	100,0	-
51 Transportes aéreos		-	100,0	-	-	100,0	-
52 Armazenamento, atividades auxiliares dos transportes		6,3	43,8	50,0	43,5	25,4	31,1
53 Atividades postais e de courier		-	-	-	-	-	-
<b>I Alojamento, restauração e similares</b>		<b>2,7</b>	<b>47,3</b>	<b>50,0</b>	<b>1,1</b>	<b>52,6</b>	<b>46,3</b>
55 Alojamento		-	56,3	43,8	-	61,8	38,2
56 Restauração e similares		4,8	40,5	54,8	2,8	37,6	59,6
<b>J Atividades de informação e de comunicação</b>		-	<b>40,0</b>	<b>60,0</b>	-	<b>27,4</b>	<b>72,6</b>
<b>K Atividades financeiras e de seguros</b>		-	-	<b>100,0</b>	-	-	<b>100,0</b>
<b>L Atividades imobiliárias</b>		-	<b>25,0</b>	<b>75,0</b>	-	<b>22,4</b>	<b>77,6</b>
<b>M Atividades de consultoria, científicas e técnicas</b>		<b>3,4</b>	<b>41,4</b>	<b>55,2</b>	<b>1,5</b>	<b>44,0</b>	<b>54,5</b>
<b>N Atividades administrativas e dos serviços de apoio</b>		<b>18,2</b>	<b>50,0</b>	<b>31,8</b>	<b>51,3</b>	<b>41,6</b>	<b>7,1</b>
<b>O Administração pública, segurança social obrigatória</b>		-	-	-	-	-	-
<b>P Educação</b>		<b>6,3</b>	<b>56,3</b>	<b>37,5</b>	<b>3,6</b>	<b>59,5</b>	<b>36,9</b>
<b>Q Atividades de saúde humana e apoio social</b>		<b>8,6</b>	<b>63,0</b>	<b>28,4</b>	<b>8,5</b>	<b>69,4</b>	<b>22,1</b>
<b>R Atividades artísticas, desportivas e recreativas</b>		<b>12,5</b>	<b>62,5</b>	<b>25,0</b>	<b>5,3</b>	<b>76,8</b>	<b>18,0</b>
<b>S Outras atividades de serviços</b>		<b>12,0</b>	<b>60,0</b>	<b>28,0</b>	<b>24,4</b>	<b>52,1</b>	<b>23,5</b>
<b>U Organismos internacionais e instituições extraterritoriais</b>		-	-	-	-	-	-



NÚMERO DE EMPRESAS E DE TRABALHADORES, SEGUNDO AS ATIVIDADES, QUANTO AO DOMÍNIO "NATUREZA TECNOLÓGICA", POR SITUAÇÃO DAS EMPRESAS						QUADRO 9	
ATIVIDADES (CAE - Rev. 3)	SITUAÇÃO	NÚMERO DE EMPRESAS			NÚMERO DE TRABALHADORES		
		Muitos problemas	Alguns problemas	Sem problemas	Muitos problemas	Alguns problemas	Sem problemas
	<b>TOTAL</b>	<b>21</b>	<b>424</b>	<b>279</b>	<b>930</b>	<b>15 429</b>	<b>13 756</b>
<b>A Agricultura, produção animal, caça, floresta e pesca</b>		<b>1</b>	<b>22</b>	<b>13</b>	<b>18</b>	<b>316</b>	<b>426</b>
01/02 Agricultura, produção animal, caça, silvicultura		-	8	8	-	122	137
03 Pesca e aquicultura		1	14	5	18	194	289
<b>B Indústrias extrativas</b>		<b>1</b>	<b>-</b>	<b>-</b>	<b>30</b>	<b>-</b>	<b>-</b>
<b>C Indústrias transformadoras</b>		<b>3</b>	<b>51</b>	<b>40</b>	<b>83</b>	<b>1 784</b>	<b>2 578</b>
10/11 Indústrias alimentares e das bebidas		3	32	26	83	1 331	2 072
12 Indústria do tabaco		-	1	-	-	89	-
13/15 Fabricação de têxteis, indústria do vestuário e couro		-	-	-	-	-	-
16 Indústria da madeira, da cortiça, cestaria, espartaria		-	4	-	-	62	-
18 Impressão e reprodução de suportes gravados		-	4	2	-	83	65
19/21 Coque, produtos químicos e farmacêuticos		-	-	-	-	-	-
22/23 Artigos de borracha, matérias plásticas e não metálicos		-	4	5	-	80	239
24/25 Indústrias metalúrgicas de base, produtos metálicos		-	6	4	-	139	91
26/27 Fabricação de equipamentos informáticos, eletrónica, ótica		-	-	-	-	-	-
28 Fabricação de máquinas e equipamentos, n.e.		-	-	1	-	-	38
29/30 Fabricação de veículos e outro equipamento de transporte		-	-	-	-	-	-
31 Fabricação de mobiliário e colchões		-	-	1	-	-	10
32 Outras indústrias transformadoras		-	-	-	-	-	-
33 Reparação, manutenção e instalação de máquinas		-	-	1	-	-	63
<b>D Eletricidade, gás, vapor, água quente e fria, ar frio</b>		<b>-</b>	<b>-</b>	<b>2</b>	<b>-</b>	<b>-</b>	<b>806</b>
<b>E Distribuição de água, saneamento, resíduos</b>		<b>-</b>	<b>3</b>	<b>3</b>	<b>-</b>	<b>87</b>	<b>114</b>
36 Captação, tratamento e distribuição de água		-	2	-	-	75	-
37/39 Tratamento águas residuais, eliminação resíduos, descontamin.		-	1	3	-	12	114
<b>F Construção</b>		<b>4</b>	<b>70</b>	<b>23</b>	<b>107</b>	<b>1 878</b>	<b>1 253</b>
<b>G Comércio, reparação de veículos automóveis</b>		<b>3</b>	<b>109</b>	<b>73</b>	<b>57</b>	<b>3 446</b>	<b>3 580</b>
45 Comércio, manutenção e reparação de veículos		-	17	7	-	425	182
46 Comércio por grosso, exceto de veículos		2	42	23	43	1 115	813
47 Comércio a retalho, exceto de veículos		1	50	43	14	1 906	2 585
<b>H Transportes e armazenagem</b>		<b>1</b>	<b>20</b>	<b>14</b>	<b>175</b>	<b>714</b>	<b>1 201</b>
49 Transportes terrestres		1	9	4	175	166	104
50 Transportes por água		-	3	-	-	41	-
51 Transportes aéreos		-	-	2	-	-	970
52 Armazenamento, atividades auxiliares dos transportes		-	8	8	-	507	127
53 Atividades postais e de courier		-	-	-	-	-	-
<b>I Alojamento, restauração e similares</b>		<b>1</b>	<b>41</b>	<b>32</b>	<b>10</b>	<b>1 361</b>	<b>1 044</b>
55 Alojamento		-	19	13	-	906	593
56 Restauração e similares		1	22	19	10	455	451
<b>J Atividades de informação e de comunicação</b>		<b>-</b>	<b>3</b>	<b>2</b>	<b>-</b>	<b>82</b>	<b>97</b>
<b>K Atividades financeiras e de seguros</b>		<b>-</b>	<b>2</b>	<b>2</b>	<b>-</b>	<b>133</b>	<b>191</b>
<b>L Atividades imobiliárias</b>		<b>-</b>	<b>1</b>	<b>3</b>	<b>-</b>	<b>13</b>	<b>45</b>
<b>M Atividades de consultoria, científicas e técnicas</b>		<b>-</b>	<b>13</b>	<b>16</b>	<b>-</b>	<b>394</b>	<b>329</b>
<b>N Atividades administrativas e dos serviços de apoio</b>		<b>3</b>	<b>12</b>	<b>7</b>	<b>244</b>	<b>954</b>	<b>139</b>
<b>O Administração pública, segurança social obrigatória</b>		<b>-</b>	<b>-</b>	<b>-</b>	<b>-</b>	<b>-</b>	<b>-</b>
<b>P Educação</b>		<b>-</b>	<b>7</b>	<b>9</b>	<b>-</b>	<b>203</b>	<b>326</b>
<b>Q Atividades de saúde humana e apoio social</b>		<b>4</b>	<b>51</b>	<b>26</b>	<b>2-6</b>	<b>3 621</b>	<b>1 212</b>
<b>R Atividades artísticas, desportivas e recreativas</b>		<b>-</b>	<b>5</b>	<b>3</b>	<b>-</b>	<b>87</b>	<b>197</b>
<b>S Outras atividades de serviços</b>		<b>-</b>	<b>14</b>	<b>11</b>	<b>-</b>	<b>356</b>	<b>218</b>
<b>U Organismos internacionais e instituições extraterritoriais</b>		<b>-</b>	<b>-</b>	<b>-</b>	<b>-</b>	<b>-</b>	<b>-</b>



<b>DISTRIBUIÇÃO PERCENTUAL DO NÚMERO DE EMPRESAS E DE TRABALHADORES, SEGUNDO AS ATIVIDADES, QUANTO AO DOMÍNIO "NATUREZA TECNOLÓGICA", POR SITUAÇÃO DAS EMPRESAS</b>					<b>QUADRO 10</b>		
ATIVIDADES (CAE - Rev. 3)	SITUAÇÃO	NÚMERO DE EMPRESAS			NÚMERO DE TRABALHADORES		
		Muitos problemas	Alguns problemas	Sem problemas	Muitos problemas	Alguns problemas	Sem problemas
<b>TOTAL</b>		<b>2,9</b>	<b>58,6</b>	<b>38,5</b>	<b>3,1</b>	<b>51,2</b>	<b>45,7</b>
<b>A Agricultura, produção animal, caça, floresta e pesca</b>		<b>2,8</b>	<b>61,1</b>	<b>36,1</b>	<b>2,4</b>	<b>41,6</b>	<b>56,1</b>
01/02 Agricultura, produção animal, caça, silvicultura		-	50,0	50,0	-	47,1	52,9
03 Pesca e aquicultura		5,0	70,0	25,0	3,6	38,7	57,7
<b>B Indústrias extrativas</b>		<b>100,0</b>	<b>-</b>	<b>-</b>	<b>100,0</b>	<b>-</b>	<b>-</b>
<b>C Indústrias transformadoras</b>		<b>3,2</b>	<b>54,3</b>	<b>42,6</b>	<b>1,9</b>	<b>40,1</b>	<b>58,0</b>
10/11 Indústrias alimentares e das bebidas		4,9	52,5	42,6	2,4	38,2	59,4
12 Indústria do tabaco		-	100,0	-	-	100,0	-
13/15 Fabricação de têxteis, indústria do vestuário e couro		-	-	-	-	-	-
16 Indústria da madeira, da cortiça, cestaria, espartaria		-	100,0	-	-	100,0	-
18 Impressão e reprodução de suportes gravados		-	66,7	33,3	-	56,1	43,9
19/21 Coque, produtos químicos e farmacêuticos		-	-	-	-	-	-
22/23 Artigos de borracha, matérias plásticas e não metálicos		-	44,4	55,6	-	25,1	74,9
24/25 Indústrias metalúrgicas de base, produtos metálicos		-	60,0	40,0	-	60,4	39,6
26/27 Fabricação de equipamentos informáticos, eletrónica, ótica		-	-	-	-	-	-
28 Fabricação de máquinas e equipamentos, n.e.		-	-	100,0	-	-	100,0
29/30 Fabricação de veículos e outro equipamento de transporte		-	-	-	-	-	-
31 Fabricação de mobiliário e colchões		-	-	100,0	-	-	100,0
32 Outras indústrias transformadoras		-	-	-	-	-	-
33 Reparação, manutenção e instalação de máquinas		-	-	100,0	-	-	100,0
<b>D Eletricidade, gás, vapor, água quente e fria, ar frio</b>		<b>-</b>	<b>-</b>	<b>100,0</b>	<b>-</b>	<b>-</b>	<b>100,0</b>
<b>E Distribuição de água, saneamento, resíduos</b>		<b>-</b>	<b>50,0</b>	<b>50,0</b>	<b>-</b>	<b>43,3</b>	<b>56,7</b>
36 Captação, tratamento e distribuição de água		-	100,0	-	-	100,0	-
37/39 Tratamento águas residuais, eliminação resíduos, descontamin.		-	25,0	75,0	-	9,5	90,5
<b>F Construção</b>		<b>4,1</b>	<b>72,2</b>	<b>23,7</b>	<b>3,3</b>	<b>58,0</b>	<b>38,7</b>
<b>G Comércio, reparação de veículos automóveis</b>		<b>1,6</b>	<b>58,9</b>	<b>39,5</b>	<b>0,8</b>	<b>48,7</b>	<b>50,5</b>
45 Comércio, manutenção e reparação de veículos		-	70,8	29,2	-	70,0	30,0
46 Comércio por grosso, exceto de veículos		3,0	62,7	34,3	2,2	56,6	41,2
47 Comércio a retalho, exceto de veículos		1,1	53,2	45,7	0,3	42,3	57,4
<b>H Transportes e armazenagem</b>		<b>2,9</b>	<b>57,1</b>	<b>40,0</b>	<b>8,4</b>	<b>34,2</b>	<b>57,5</b>
49 Transportes terrestres		7,1	64,3	28,6	39,3	37,3	23,4
50 Transportes por água		-	100,0	-	-	100,0	-
51 Transportes aéreos		-	-	100,0	-	-	100,0
52 Armazenamento, atividades auxiliares dos transportes		-	50,0	50,0	-	80,0	20,0
53 Atividades postais e de courier		-	-	-	-	-	-
<b>I Alojamento, restauração e similares</b>		<b>1,4</b>	<b>55,4</b>	<b>43,2</b>	<b>0,4</b>	<b>56,4</b>	<b>43,2</b>
55 Alojamento		-	59,4	40,6	-	60,4	39,6
56 Restauração e similares		2,4	52,4	45,2	1,1	49,7	49,2
<b>J Atividades de informação e de comunicação</b>		<b>-</b>	<b>60,0</b>	<b>40,0</b>	<b>-</b>	<b>45,8</b>	<b>54,2</b>
<b>K Atividades financeiras e de seguros</b>		<b>-</b>	<b>50,0</b>	<b>50,0</b>	<b>-</b>	<b>41,0</b>	<b>59,0</b>
<b>L Atividades imobiliárias</b>		<b>-</b>	<b>25,0</b>	<b>75,0</b>	<b>-</b>	<b>22,4</b>	<b>77,6</b>
<b>M Atividades de consultoria, científicas e técnicas</b>		<b>-</b>	<b>44,8</b>	<b>55,2</b>	<b>-</b>	<b>54,5</b>	<b>45,5</b>
<b>N Atividades administrativas e dos serviços de apoio</b>		<b>13,6</b>	<b>54,5</b>	<b>31,8</b>	<b>18,2</b>	<b>71,4</b>	<b>10,4</b>
<b>O Administração pública, segurança social obrigatória</b>		<b>-</b>	<b>-</b>	<b>-</b>	<b>-</b>	<b>-</b>	<b>-</b>
<b>P Educação</b>		<b>-</b>	<b>43,8</b>	<b>56,3</b>	<b>-</b>	<b>38,4</b>	<b>61,6</b>
<b>Q Atividades de saúde humana e apoio social</b>		<b>4,9</b>	<b>63,0</b>	<b>32,1</b>	<b>4,1</b>	<b>71,9</b>	<b>24,1</b>
<b>R Atividades artísticas, desportivas e recreativas</b>		<b>-</b>	<b>62,5</b>	<b>37,5</b>	<b>-</b>	<b>30,6</b>	<b>69,4</b>
<b>S Outras atividades de serviços</b>		<b>-</b>	<b>56,0</b>	<b>44,0</b>	<b>-</b>	<b>62,0</b>	<b>38,0</b>
<b>U Organismos internacionais e instituições extraterritoriais</b>		<b>-</b>	<b>-</b>	<b>-</b>	<b>-</b>	<b>-</b>	<b>-</b>

<b>NÚMERO DE EMPRESAS E DE TRABALHADORES, SEGUNDO AS ATIVIDADES, QUANTO AO DOMÍNIO "NATUREZA TECNOLÓGICA", POR PREVISÃO DA SITUAÇÃO DAS EMPRESAS NOS PRÓXIMOS SEIS MESES</b>						<b>QUADRO 11</b>	
ATIVIDADES (CAE - Rev. 3)	SITUAÇÃO	NÚMERO DE EMPRESAS			NÚMERO DE TRABALHADORES		
		Melhorar *	Ficar na mesma	Piorar *	Melhorar *	Ficar na mesma	Piorar *
<b>TOTAL</b>		<b>85</b>	<b>598</b>	<b>41</b>	<b>5 889</b>	<b>21 874</b>	<b>2 352</b>
<b>A</b>	<b>Agricultura, produção animal, caça, floresta e pesca</b>	<b>1</b>	<b>33</b>	<b>2</b>	<b>193</b>	<b>514</b>	<b>53</b>
01/02	Agricultura, produção animal, caça, silvicultura	-	16	-	-	259	-
03	Pesca e aquicultura	1	17	2	193	255	53
<b>B</b>	<b>Indústrias extrativas</b>	<b>-</b>	<b>1</b>	<b>-</b>	<b>-</b>	<b>30</b>	<b>-</b>
<b>C</b>	<b>Indústrias transformadoras</b>	<b>14</b>	<b>77</b>	<b>3</b>	<b>481</b>	<b>3 886</b>	<b>78</b>
10/11	Indústrias alimentares e das bebidas	8	50	3	313	3 095	78
12	Indústria do tabaco	-	1	-	-	89	-
13/15	Fabricação de têxteis, indústria do vestuário e couro	-	-	-	-	-	-
16	Indústria da madeira, da cortiça, cestaria, espartaria	1	3	-	10	52	-
18	Impressão e reprodução de suportes gravados	2	4	-	68	80	-
19/21	Coque, produtos químicos e farmacêuticos	-	-	-	-	-	-
22/23	Artigos de borracha, matérias plásticas e não metálicos	1	8	-	30	289	-
24/25	Indústrias metalúrgicas de base, produtos metálicos	1	9	-	22	208	-
26/27	Fabricação de equipamentos informáticos, eletrónica, ótica	-	-	-	-	-	-
28	Fabricação de máquinas e equipamentos, n.e.	1	-	-	38	-	-
29/30	Fabricação de veículos e outro equipamento de transporte	-	-	-	-	-	-
31	Fabricação de mobiliário e colchões	-	1	-	-	10	-
32	Outras indústrias transformadoras	-	-	-	-	-	-
33	Reparação, manutenção e instalação de máquinas	-	1	-	-	63	-
<b>D</b>	<b>Eletricidade, gás, vapor, água quente e fria, ar frio</b>	<b>-</b>	<b>2</b>	<b>-</b>	<b>-</b>	<b>806</b>	<b>-</b>
<b>E</b>	<b>Distribuição de água, saneamento, resíduos</b>	<b>-</b>	<b>6</b>	<b>-</b>	<b>-</b>	<b>201</b>	<b>-</b>
36	Captação, tratamento e distribuição de água	-	2	-	-	75	-
37/39	Tratamento águas residuais, eliminação resíduos, descontamin.	-	4	-	-	126	-
<b>F</b>	<b>Construção</b>	<b>6</b>	<b>83</b>	<b>8</b>	<b>138</b>	<b>2 330</b>	<b>770</b>
<b>G</b>	<b>Comércio, reparação de veículos automóveis</b>	<b>28</b>	<b>148</b>	<b>9</b>	<b>2 409</b>	<b>4 419</b>	<b>255</b>
45	Comércio, manutenção e reparação de veículos	2	21	1	35	463	109
46	Comércio por grosso, exceto de veículos	15	50	2	377	1 561	33
47	Comércio a retalho, exceto de veículos	11	77	6	1 997	2 395	113
<b>H</b>	<b>Transportes e armazenagem</b>	<b>8</b>	<b>27</b>	<b>-</b>	<b>1 304</b>	<b>786</b>	<b>-</b>
49	Transportes terrestres	2	12	-	207	238	-
50	Transportes por água	-	3	-	-	41	-
51	Transportes aéreos	2	-	-	970	-	-
52	Armazenamento, atividades auxiliares dos transportes	4	12	-	127	507	-
53	Atividades postais e de courier	-	-	-	-	-	-
<b>I</b>	<b>Alojamento, restauração e similares</b>	<b>6</b>	<b>63</b>	<b>5</b>	<b>285</b>	<b>2 054</b>	<b>76</b>
55	Alojamento	4	25	3	231	1 218	50
56	Restauração e similares	2	38	2	54	836	26
<b>J</b>	<b>Atividades de informação e de comunicação</b>	<b>2</b>	<b>3</b>	<b>-</b>	<b>60</b>	<b>119</b>	<b>-</b>
<b>K</b>	<b>Atividades financeiras e de seguros</b>	<b>2</b>	<b>2</b>	<b>-</b>	<b>133</b>	<b>191</b>	<b>-</b>
<b>L</b>	<b>Atividades imobiliárias</b>	<b>1</b>	<b>3</b>	<b>-</b>	<b>10</b>	<b>48</b>	<b>-</b>
<b>M</b>	<b>Atividades de consultoria, científicas e técnicas</b>	<b>3</b>	<b>24</b>	<b>2</b>	<b>61</b>	<b>632</b>	<b>30</b>
<b>N</b>	<b>Atividades administrativas e dos serviços de apoio</b>	<b>4</b>	<b>14</b>	<b>4</b>	<b>64</b>	<b>589</b>	<b>684</b>
<b>O</b>	<b>Administração pública, segurança social obrigatória</b>	<b>-</b>	<b>-</b>	<b>-</b>	<b>-</b>	<b>-</b>	<b>-</b>
<b>P</b>	<b>Educação</b>	<b>2</b>	<b>13</b>	<b>1</b>	<b>28</b>	<b>489</b>	<b>12</b>
<b>Q</b>	<b>Atividades de saúde humana e apoio social</b>	<b>6</b>	<b>69</b>	<b>6</b>	<b>699</b>	<b>4 046</b>	<b>294</b>
<b>R</b>	<b>Atividades artísticas, desportivas e recreativas</b>	<b>-</b>	<b>8</b>	<b>-</b>	<b>-</b>	<b>284</b>	<b>-</b>
<b>S</b>	<b>Outras atividades de serviços</b>	<b>2</b>	<b>22</b>	<b>1</b>	<b>24</b>	<b>450</b>	<b>100</b>
<b>U</b>	<b>Organismos internacionais e instituições extraterritoriais</b>	<b>-</b>	<b>-</b>	<b>-</b>	<b>-</b>	<b>-</b>	<b>-</b>

\* Ver Quadro 13

<b>DISTRIBUIÇÃO PERCENTUAL DO NÚMERO DE EMPRESAS E DE TRABALHADORES, SEGUNDO AS ATIVIDADES, QUANTO AO DOMÍNIO "NATUREZA TECNOLÓGICA", POR PREVISÃO DA SITUAÇÃO DAS EMPRESAS NOS PRÓXIMOS SEIS MESES</b>				<b>QUADRO 12</b>			
ATIVIDADES (CAE - Rev. 3)	SITUAÇÃO	NÚMERO DE EMPRESAS			NÚMERO DE TRABALHADORES		
		Melhorar *	Ficar na mesma	Piorar *	Melhorar *	Ficar na mesma	Piorar *
	<b>TOTAL</b>	<b>11,7</b>	<b>82,6</b>	<b>5,7</b>	<b>19,6</b>	<b>72,6</b>	<b>7,8</b>
<b>A Agricultura, produção animal, caça, floresta e pesca</b>		<b>2,8</b>	<b>91,7</b>	<b>5,6</b>	<b>25,4</b>	<b>67,6</b>	<b>7,0</b>
01/02 Agricultura, produção animal, caça, silvicultura		-	100,0	-	-	100,0	-
03 Pesca e aquicultura		5,0	85,0	10,0	38,5	50,9	10,6
<b>B Indústrias extrativas</b>		-	<b>100,0</b>	-	-	<b>100,0</b>	-
<b>C Indústrias transformadoras</b>		<b>14,9</b>	<b>81,9</b>	<b>3,2</b>	<b>10,8</b>	<b>87,4</b>	<b>1,8</b>
10/11 Indústrias alimentares e das bebidas		13,1	82,0	4,9	9,0	88,8	2,2
12 Indústria do tabaco		-	100,0	-	-	100,0	-
13/15 Fabricação de têxteis, indústria do vestuário e couro		-	-	-	-	-	-
16 Indústria da madeira, da cortiça, cestaria, espartaria		25,0	75,0	-	16,1	83,9	-
18 Impressão e reprodução de suportes gravados		33,3	66,7	-	45,9	54,1	-
19/21 Coque, produtos químicos e farmacêuticos		-	-	-	-	-	-
22/23 Artigos de borracha, matérias plásticas e não metálicos		11,1	88,9	-	9,4	90,6	-
24/25 Indústrias metalúrgicas de base, produtos metálicos		10,0	90,0	-	9,6	90,4	-
26/27 Fabricação de equipamentos informáticos, eletrónica, ótica		-	-	-	-	-	-
28 Fabricação de máquinas e equipamentos, n.e.		100,0	-	-	100,0	-	-
29/30 Fabricação de veículos e outro equipamento de transporte		-	-	-	-	-	-
31 Fabricação de mobiliário e colchões		-	100,0	-	-	100,0	-
32 Outras indústrias transformadoras		-	-	-	-	-	-
33 Reparação, manutenção e instalação de máquinas		-	100,0	-	-	100,0	-
<b>D Eletricidade, gás, vapor, água quente e fria, ar frio</b>		-	<b>100,0</b>	-	-	<b>100,0</b>	-
<b>E Distribuição de água, saneamento, resíduos</b>		-	<b>100,0</b>	-	-	<b>100,0</b>	-
36 Captação, tratamento e distribuição de água		-	100,0	-	-	100,0	-
37/39 Tratamento águas residuais, eliminação resíduos, descontamin.		-	100,0	-	-	100,0	-
<b>F Construção</b>		<b>6,2</b>	<b>85,6</b>	<b>8,2</b>	<b>4,3</b>	<b>72,0</b>	<b>23,8</b>
<b>G Comércio, reparação de veículos automóveis</b>		<b>15,1</b>	<b>80,0</b>	<b>4,9</b>	<b>34,0</b>	<b>62,4</b>	<b>3,6</b>
45 Comércio, manutenção e reparação de veículos		8,3	87,5	4,2	5,8	76,3	18,0
46 Comércio por grosso, exceto de veículos		22,4	74,6	3,0	19,1	79,2	1,7
47 Comércio a retalho, exceto de veículos		11,7	81,9	6,4	44,3	53,2	2,5
<b>H Transportes e armazenagem</b>		<b>22,9</b>	<b>77,1</b>	-	<b>62,4</b>	<b>37,6</b>	-
49 Transportes terrestres		14,3	85,7	-	46,5	53,5	-
50 Transportes por água		-	100,0	-	-	100,0	-
51 Transportes aéreos		100,0	-	-	100,0	-	-
52 Armazenamento, atividades auxiliares dos transportes		25,0	75,0	-	20,0	80,0	-
53 Atividades postais e de courier		-	-	-	-	-	-
<b>I Alojamento, restauração e similares</b>		<b>8,1</b>	<b>85,1</b>	<b>6,8</b>	<b>11,8</b>	<b>85,1</b>	<b>3,1</b>
55 Alojamento		12,5	78,1	9,4	15,4	81,3	3,3
56 Restauração e similares		4,8	90,5	4,8	5,9	91,3	2,8
<b>J Atividades de informação e de comunicação</b>		<b>40,0</b>	<b>60,0</b>	-	<b>33,5</b>	<b>66,5</b>	-
<b>K Atividades financeiras e de seguros</b>		<b>50,0</b>	<b>50,0</b>	-	<b>41,0</b>	<b>59,0</b>	-
<b>L Atividades imobiliárias</b>		<b>25,0</b>	<b>75,0</b>	-	<b>17,2</b>	<b>82,8</b>	-
<b>M Atividades de consultoria, científicas e técnicas</b>		<b>10,3</b>	<b>82,8</b>	<b>6,9</b>	<b>8,4</b>	<b>87,4</b>	<b>4,1</b>
<b>N Atividades administrativas e dos serviços de apoio</b>		<b>18,2</b>	<b>63,6</b>	<b>18,2</b>	<b>4,8</b>	<b>44,1</b>	<b>51,2</b>
<b>O Administração pública, segurança social obrigatória</b>		-	-	-	-	-	-
<b>P Educação</b>		<b>12,5</b>	<b>81,3</b>	<b>6,3</b>	<b>5,3</b>	<b>92,4</b>	<b>2,3</b>
<b>Q Atividades de saúde humana e apoio social</b>		<b>7,4</b>	<b>85,2</b>	<b>7,4</b>	<b>13,9</b>	<b>80,3</b>	<b>5,8</b>
<b>R Atividades artísticas, desportivas e recreativas</b>		-	<b>100,0</b>	-	-	<b>100,0</b>	-
<b>S Outras atividades de serviços</b>		<b>8,0</b>	<b>88,0</b>	<b>4,0</b>	<b>4,2</b>	<b>78,4</b>	<b>17,4</b>
<b>U Organismos internacionais e instituições extraterritoriais</b>		-	-	-	-	-	-

\* Ver Quadro 14

NÚMERO DE EMPRESAS COM RAZÕES PARA MELHORAR E PARA PIORAR NOS PRÓXIMOS SEIS MESES, SEGUNDO AS ATIVIDADES, POR RAZÕES							QUADRO 13		
ATIVIDADES (CAE - Rev. 3)	RAZÕES				RAZÕES PARA PIORAR				
	RAZÕES PARA MELHORAR	RAZÕES PARA PIORAR	RAZÕES PARA MELHORAR	RAZÕES PARA PIORAR	RAZÕES PARA MELHORAR	RAZÕES PARA PIORAR	RAZÕES PARA MELHORAR	RAZÕES PARA PIORAR	
	Mercado/ concor- rência	Qualif./ recursos humanos	Natureza finan- ceira	Natureza técnica	Mercado/ concor- rência	Qualif./ recursos humanos	Natureza finan- ceira	Natureza técnica	
<b>TOTAL</b>	<b>46</b>	<b>26</b>	<b>39</b>	<b>29</b>	<b>28</b>	<b>9</b>	<b>25</b>	<b>3</b>	
<b>A Agricultura, produção animal, caça, floresta e pesca</b>	-	1	1	-	2	-	1	-	
01/02 Agricultura, produção animal, caça, silvicultura	-	-	-	-	-	-	-	-	
03 Pesca e aquicultura	-	1	1	-	2	-	1	-	
<b>B Indústrias extrativas</b>	-	-	-	-	-	-	-	-	
<b>C Indústrias transformadoras</b>	7	2	7	3	3	-	2	1	
10/11 Indústrias alimentares e das bebidas	3	2	3	2	3	-	2	1	
12 Indústria do tabaco	-	-	-	-	-	-	-	-	
13/15 Fabricação de têxteis, indústria do vestuário e couro	-	-	-	-	-	-	-	-	
16 Indústria da madeira, da cortiça, cestaria, espartaria	1	-	-	-	-	-	-	-	
18 Impressão e reprodução de suportes gravados	1	-	2	-	-	-	-	-	
19/21 Coque, produtos químicos e farmacêuticos	-	-	-	-	-	-	-	-	
22/23 Artigos de borracha, matérias plásticas e não metálicos	1	-	-	-	-	-	-	-	
24/25 Indústrias metalúrgicas de base, produtos metálicos	-	-	1	-	-	-	-	-	
26/27 Fabricação de equipamentos informáticos, eletrónica, ótica	-	-	-	-	-	-	-	-	
28 Fabricação de máquinas e equipamentos, n.e.	1	-	1	1	-	-	-	-	
29/30 Fabricação de veículos e outro equipamento de transporte	-	-	-	-	-	-	-	-	
31 Fabricação de mobiliário e colchões	-	-	-	-	-	-	-	-	
32 Outras indústrias transformadoras	-	-	-	-	-	-	-	-	
33 Reparação, manutenção e instalação de máquinas	-	-	-	-	-	-	-	-	
<b>D Eletricidade, gás, vapor, água quente e fria, ar frio</b>	-	-	-	-	-	-	-	-	
<b>E Distribuição de água, saneamento, resíduos</b>	-	-	-	-	-	-	-	-	
36 Captação, tratamento e distribuição de água	-	-	-	-	-	-	-	-	
37/39 Tratamento águas residuais, eliminação resíduos, descontamin.	-	-	-	-	-	-	-	-	
<b>F Construção</b>	4	-	4	1	6	3	6	-	
<b>G Comércio, reparação de veículos automóveis</b>	18	7	11	9	5	3	4	1	
45 Comércio, manutenção e reparação de veículos	2	1	-	1	-	-	-	-	
46 Comércio por grosso, exceto de veículos	11	5	7	4	-	1	2	-	
47 Comércio a retalho, exceto de veículos	5	1	4	4	5	2	2	1	
<b>H Transportes e armazenagem</b>	5	2	3	2	-	-	-	-	
49 Transportes terrestres	1	1	-	1	-	-	-	-	
50 Transportes por água	-	-	-	-	-	-	-	-	
51 Transportes aéreos	2	-	1	-	-	-	-	-	
52 Armazenamento, atividades auxiliares dos transportes	2	1	2	1	-	-	-	-	
53 Atividades postais e de courier	-	-	-	-	-	-	-	-	
<b>I Alojamento, restauração e similares</b>	5	3	2	2	4	-	2	-	
55 Alojamento	3	2	2	1	2	-	1	-	
56 Restauração e similares	2	1	-	1	2	-	1	-	
<b>J Atividades de informação e de comunicação</b>	2	1	1	2	-	-	-	-	
<b>K Atividades financeiras e de seguros</b>	-	2	-	2	-	-	-	-	
<b>L Atividades imobiliárias</b>	1	1	-	-	-	-	-	-	
<b>M Atividades de consultoria, científicas e técnicas</b>	1	1	3	2	2	1	-	1	
<b>N Atividades administrativas e dos serviços de apoio</b>	2	2	2	3	4	-	3	-	
<b>O Administração pública, segurança social obrigatória</b>	-	-	-	-	-	-	-	-	
<b>P Educação</b>	-	-	1	1	1	-	1	-	
<b>Q Atividades de saúde humana e apoio social</b>	1	4	3	1	1	2	5	-	
<b>R Atividades artísticas, desportivas e recreativas</b>	-	-	-	-	-	-	-	-	
<b>S Outras atividades de serviços</b>	-	-	1	1	-	-	1	-	
<b>U Organismos internacionais e instituições extraterritoriais</b>	-	-	-	-	-	-	-	-	

DISTRIBUIÇÃO PERCENTUAL DO NÚMERO DE EMPRESAS COM RAZÕES PARA MELHORAR E PARA PIORAR NOS PRÓXIMOS SEIS MESES, SEGUNDO AS ATIVIDADES, POR RAZÕES							QUADRO 14		
ATIVIDADES (CAE - Rev. 3)	RAZÕES				RAZÕES PARA PIORAR				
	RAZÕES PARA MELHORAR		RAZÕES PARA PIORAR		Mercado/ concor- rência	Qualif./ recursos humanos	Natureza finan- ceira	Natureza técnica	
<b>TOTAL</b>	<b>32,9</b>	<b>18,6</b>	<b>27,9</b>	<b>20,7</b>	<b>43,1</b>	<b>13,8</b>	<b>38,5</b>	<b>4,6</b>	
<b>A Agricultura, produção animal, caça, floresta e pesca</b>	-	<b>50,0</b>	<b>50,0</b>	-	<b>66,7</b>	-	<b>33,3</b>	-	
01/02 Agricultura, produção animal, caça, silvicultura	-	-	-	-	-	-	-	-	
03 Pesca e aquicultura	-	50,0	50,0	-	66,7	-	33,3	-	
<b>B Indústrias extrativas</b>	-	-	-	-	-	-	-	-	
<b>C Indústrias transformadoras</b>	<b>36,8</b>	<b>10,5</b>	<b>36,8</b>	<b>15,8</b>	<b>50,0</b>	-	<b>33,3</b>	<b>16,7</b>	
10/11 Indústrias alimentares e das bebidas	30,0	20,0	30,0	20,0	50,0	-	33,3	16,7	
12 Indústria do tabaco	-	-	-	-	-	-	-	-	
13/15 Fabricação de têxteis, indústria do vestuário e couro	-	-	-	-	-	-	-	-	
16 Indústria da madeira, da cortiça, cestaria, espartaria	100,0	-	-	-	-	-	-	-	
18 Impressão e reprodução de suportes gravados	33,3	-	66,7	-	-	-	-	-	
19/21 Coque, produtos químicos e farmacêuticos	-	-	-	-	-	-	-	-	
22/23 Artigos de borracha, matérias plásticas e não metálicos	100,0	-	-	-	-	-	-	-	
24/25 Indústrias metalúrgicas de base, produtos metálicos	-	-	100,0	-	-	-	-	-	
26/27 Fabricação de equipamentos informáticos, eletrónica, ótica	-	-	-	-	-	-	-	-	
28 Fabricação de máquinas e equipamentos, n.e.	33,3	-	33,3	33,3	-	-	-	-	
29/30 Fabricação de veículos e outro equipamento de transporte	-	-	-	-	-	-	-	-	
31 Fabricação de mobiliário e colchões	-	-	-	-	-	-	-	-	
32 Outras indústrias transformadoras	-	-	-	-	-	-	-	-	
33 Reparação, manutenção e instalação de máquinas	-	-	-	-	-	-	-	-	
<b>D Eletricidade, gás, vapor, água quente e fria, ar frio</b>	-	-	-	-	-	-	-	-	
<b>E Distribuição de água, saneamento, resíduos</b>	-	-	-	-	-	-	-	-	
36 Captação, tratamento e distribuição de água	-	-	-	-	-	-	-	-	
37/39 Tratamento águas residuais, eliminação resíduos, descontamin.	-	-	-	-	-	-	-	-	
<b>F Construção</b>	<b>44,4</b>	-	<b>44,4</b>	<b>11,1</b>	<b>40,0</b>	<b>20,0</b>	<b>40,0</b>	-	
<b>G Comércio, reparação de veículos automóveis</b>	<b>40,0</b>	<b>15,6</b>	<b>24,4</b>	<b>20,0</b>	<b>38,5</b>	<b>23,1</b>	<b>30,8</b>	<b>7,7</b>	
45 Comércio, manutenção e reparação de veículos	50,0	25,0	-	25,0	-	-	-	-	
46 Comércio por grosso, exceto de veículos	40,7	18,5	25,9	14,8	-	33,3	66,7	-	
47 Comércio a retalho, exceto de veículos	35,7	7,1	28,6	28,6	50,0	20,0	20,0	10,0	
<b>H Transportes e armazenagem</b>	<b>41,7</b>	<b>16,7</b>	<b>25,0</b>	<b>16,7</b>	-	-	-	-	
49 Transportes terrestres	33,3	33,3	-	33,3	-	-	-	-	
50 Transportes por água	-	-	-	-	-	-	-	-	
51 Transportes aéreos	66,7	-	33,3	-	-	-	-	-	
52 Armazenamento, atividades auxiliares dos transportes	33,3	16,7	33,3	16,7	-	-	-	-	
53 Atividades postais e de courier	-	-	-	-	-	-	-	-	
<b>I Alojamento, restauração e similares</b>	<b>41,7</b>	<b>25,0</b>	<b>16,7</b>	<b>16,7</b>	<b>66,7</b>	-	<b>33,3</b>	-	
55 Alojamento	37,5	25,0	25,0	12,5	66,7	-	33,3	-	
56 Restauração e similares	50,0	25,0	-	25,0	66,7	-	33,3	-	
<b>J Atividades de informação e de comunicação</b>	<b>33,3</b>	<b>16,7</b>	<b>16,7</b>	<b>33,3</b>	-	-	-	-	
<b>K Atividades financeiras e de seguros</b>	-	<b>50,0</b>	-	<b>50,0</b>	-	-	-	-	
<b>L Atividades imobiliárias</b>	<b>50,0</b>	<b>50,0</b>	-	-	-	-	-	-	
<b>M Atividades de consultoria, científicas e técnicas</b>	<b>14,3</b>	<b>14,3</b>	<b>42,9</b>	<b>28,6</b>	<b>50,0</b>	<b>25,0</b>	-	<b>25,0</b>	
<b>N Atividades administrativas e dos serviços de apoio</b>	<b>22,2</b>	<b>22,2</b>	<b>22,2</b>	<b>33,3</b>	<b>57,1</b>	-	<b>42,9</b>	-	
<b>O Administração pública, segurança social obrigatória</b>	-	-	-	-	-	-	-	-	
<b>P Educação</b>	-	-	<b>50,0</b>	<b>50,0</b>	<b>50,0</b>	-	<b>50,0</b>	-	
<b>Q Atividades de saúde humana e apoio social</b>	<b>11,1</b>	<b>44,4</b>	<b>33,3</b>	<b>11,1</b>	<b>12,5</b>	<b>25,0</b>	<b>62,5</b>	-	
<b>R Atividades artísticas, desportivas e recreativas</b>	-	-	-	-	-	-	-	-	
<b>S Outras atividades de serviços</b>	-	-	<b>50,0</b>	<b>50,0</b>	-	-	<b>100,0</b>	-	
<b>U Organismos internacionais e instituições extraterritoriais</b>	-	-	-	-	-	-	-	-	

**EVOLUÇÃO DO EMPREGO NOS ÚLTIMOS SEIS MESES, SEGUNDO AS ATIVIDADES, POR NATUREZA DO SALDO**

**QUADRO 15**

SALDO	NÚMERO DE EMPRESAS			NÚMERO DE TRABALHADORES		
	Saldo positivo	Saldo negativo	Saldo nulo	Saldo positivo	Saldo negativo	Saldo nulo
ATIVIDADES (CAE - Rev. 3)						
<b>TOTAL</b>	<b>315</b>	<b>156</b>	<b>159</b>	<b>16 901</b>	<b>6 736</b>	<b>3 786</b>
<b>A Agricultura, produção animal, caça, floresta e pesca</b>	<b>10</b>	<b>10</b>	<b>5</b>	<b>342</b>	<b>194</b>	<b>67</b>
01/02 Agricultura, produção animal, caça, silvicultura	6	7	3	96	126	37
03 Pesca e aquicultura	4	3	2	246	68	30
<b>B Indústrias extrativas</b>	<b>-</b>	<b>-</b>	<b>1</b>	<b>-</b>	<b>-</b>	<b>30</b>
<b>C Indústrias transformadoras</b>	<b>35</b>	<b>28</b>	<b>16</b>	<b>1 808</b>	<b>1 738</b>	<b>407</b>
10/11 Indústrias alimentares e das bebidas	21	19	10	1 257	1 516	304
12 Indústria do tabaco	1	-	-	89	-	-
13/15 Fabricação de têxteis, indústria do vestuário e couro	-	-	-	-	-	-
16 Indústria da madeira, da cortiça, cestaria, espartaria	3	-	-	38	-	-
18 Impressão e reprodução de suportes gravados	-	3	3	-	78	70
19/21 Coque, produtos químicos e farmacêuticos	-	-	-	-	-	-
22/23 Artigos de borracha, matérias plásticas e não metálicos	4	2	1	235	29	10
24/25 Indústrias metalúrgicas de base, produtos metálicos	4	3	2	88	105	23
26/27 Fabricação de equipamentos informáticos, eletrónica, ótica	-	-	-	-	-	-
28 Fabricação de máquinas e equipamentos, n.e.	1	-	-	38	-	-
29/30 Fabricação de veículos e outro equipamento de transporte	-	-	-	-	-	-
31 Fabricação de mobiliário e colchões	-	1	-	-	10	-
32 Outras indústrias transformadoras	-	-	-	-	-	-
33 Reparação, manutenção e instalação de máquinas	1	-	-	63	-	-
<b>D Eletricidade, gás, vapor, água quente e fria, ar frio</b>	<b>1</b>	<b>1</b>	<b>-</b>	<b>753</b>	<b>53</b>	<b>-</b>
<b>E Distribuição de água, saneamento, resíduos</b>	<b>5</b>	<b>-</b>	<b>-</b>	<b>184</b>	<b>-</b>	<b>-</b>
36 Captação, tratamento e distribuição de água	1	-	-	58	-	-
37/39 Tratamento águas residuais, eliminação resíduos, descontamin.	4	-	-	126	-	-
<b>F Construção</b>	<b>43</b>	<b>27</b>	<b>16</b>	<b>1 200</b>	<b>1 443</b>	<b>369</b>
<b>G Comércio, reparação de veículos automóveis</b>	<b>70</b>	<b>36</b>	<b>59</b>	<b>4 201</b>	<b>1 331</b>	<b>1 081</b>
45 Comércio, manutenção e reparação de veículos	12	6	4	407	93	72
46 Comércio por grosso, exceto de veículos	21	15	23	949	492	389
47 Comércio a retalho, exceto de veículos	37	15	32	2 845	746	620
<b>H Transportes e armazenagem</b>	<b>14</b>	<b>9</b>	<b>7</b>	<b>1 424</b>	<b>478</b>	<b>95</b>
49 Transportes terrestres	6	1	4	321	22	45
50 Transportes por água	-	2	-	-	26	-
51 Transportes aéreos	1	1	-	664	306	-
52 Armazenamento, atividades auxiliares dos transportes	7	5	3	439	124	50
53 Atividades postais e de courier	-	-	-	-	-	-
<b>I Alojamento, restauração e similares</b>	<b>41</b>	<b>12</b>	<b>12</b>	<b>1 532</b>	<b>338</b>	<b>268</b>
55 Alojamento	13	7	7	920	239	171
56 Restauração e similares	28	5	5	612	99	97
<b>J Atividades de informação e de comunicação</b>	<b>2</b>	<b>1</b>	<b>2</b>	<b>107</b>	<b>27</b>	<b>45</b>
<b>K Atividades financeiras e de seguros</b>	<b>4</b>	<b>-</b>	<b>-</b>	<b>324</b>	<b>-</b>	<b>-</b>
<b>L Atividades imobiliárias</b>	<b>2</b>	<b>2</b>	<b>-</b>	<b>35</b>	<b>23</b>	<b>-</b>
<b>M Atividades de consultoria, científicas e técnicas</b>	<b>11</b>	<b>2</b>	<b>9</b>	<b>411</b>	<b>32</b>	<b>169</b>
<b>N Atividades administrativas e dos serviços de apoio</b>	<b>10</b>	<b>5</b>	<b>4</b>	<b>728</b>	<b>318</b>	<b>52</b>
<b>O Administração pública, segurança social obrigatória</b>	<b>-</b>	<b>-</b>	<b>-</b>	<b>-</b>	<b>-</b>	<b>-</b>
<b>P Educação</b>	<b>3</b>	<b>8</b>	<b>3</b>	<b>116</b>	<b>229</b>	<b>112</b>
<b>Q Atividades de saúde humana e apoio social</b>	<b>43</b>	<b>12</b>	<b>18</b>	<b>3 191</b>	<b>482</b>	<b>884</b>
<b>R Atividades artísticas, desportivas e recreativas</b>	<b>7</b>	<b>-</b>	<b>-</b>	<b>248</b>	<b>-</b>	<b>-</b>
<b>S Outras atividades de serviços</b>	<b>14</b>	<b>3</b>	<b>7</b>	<b>297</b>	<b>50</b>	<b>207</b>
<b>U Organismos internacionais e instituições extraterritoriais</b>	<b>-</b>	<b>-</b>	<b>-</b>	<b>-</b>	<b>-</b>	<b>-</b>

**DISTRIBUIÇÃO PERCENTUAL DA EVOLUÇÃO DO EMPREGO NOS ÚLTIMOS SEIS MESES, SEGUNDO AS ATIVIDADES, POR NATUREZA DO SALDO**

**QUADRO 16**

SALDO	NÚMERO DE EMPRESAS			NÚMERO DE TRABALHADORES		
	Saldo positivo	Saldo negativo	Saldo nulo	Saldo positivo	Saldo negativo	Saldo nulo
ATIVIDADES (CAE - Rev. 3)						
<b>TOTAL</b>	<b>50,0</b>	<b>24,8</b>	<b>25,2</b>	<b>61,6</b>	<b>24,6</b>	<b>13,8</b>
<b>A Agricultura, produção animal, caça, floresta e pesca</b>	<b>40,0</b>	<b>40,0</b>	<b>20,0</b>	<b>56,7</b>	<b>32,2</b>	<b>11,1</b>
01/02 Agricultura, produção animal, caça, silvicultura	37,5	43,8	18,8	37,1	48,6	14,3
03 Pesca e aquicultura	44,4	33,3	22,2	71,5	19,8	8,7
<b>B Indústrias extrativas</b>	-	-	<b>100,0</b>	-	-	<b>100,0</b>
<b>C Indústrias transformadoras</b>	<b>44,3</b>	<b>35,4</b>	<b>20,3</b>	<b>45,7</b>	<b>44,0</b>	<b>10,3</b>
10/11 Indústrias alimentares e das bebidas	42,0	38,0	20,0	40,9	49,3	9,9
12 Indústria do tabaco	100,0	-	-	100,0	-	-
13/15 Fabricação de têxteis, indústria do vestuário e couro	-	-	-	-	-	-
16 Indústria da madeira, da cortiça, cestaria, espartaria	100,0	-	-	100,0	-	-
18 Impressão e reprodução de suportes gravados	-	50,0	50,0	-	52,7	47,3
19/21 Coque, produtos químicos e farmacêuticos	-	-	-	-	-	-
22/23 Artigos de borracha, matérias plásticas e não metálicos	57,1	28,6	14,3	85,8	10,6	3,6
24/25 Indústrias metalúrgicas de base, produtos metálicos	44,4	33,3	22,2	40,7	48,6	10,6
26/27 Fabricação de equipamentos informáticos, eletrónica, ótica	-	-	-	-	-	-
28 Fabricação de máquinas e equipamentos, n.e.	100,0	-	-	100,0	-	-
29/30 Fabricação de veículos e outro equipamento de transporte	-	-	-	-	-	-
31 Fabricação de mobiliário e colchões	-	100,0	-	-	100,0	-
32 Outras indústrias transformadoras	-	-	-	-	-	-
33 Reparação, manutenção e instalação de máquinas	100,0	-	-	100,0	-	-
<b>D Eletricidade, gás, vapor, água quente e fria, ar frio</b>	<b>50,0</b>	<b>50,0</b>	-	<b>93,4</b>	<b>6,6</b>	-
<b>E Distribuição de água, saneamento, resíduos</b>	<b>100,0</b>	-	-	<b>100,0</b>	-	-
36 Captação, tratamento e distribuição de água	100,0	-	-	100,0	-	-
37/39 Tratamento águas residuais, eliminação resíduos, descontamin.	100,0	-	-	100,0	-	-
<b>F Construção</b>	<b>50,0</b>	<b>31,4</b>	<b>18,6</b>	<b>39,8</b>	<b>47,9</b>	<b>12,3</b>
<b>G Comércio, reparação de veículos automóveis</b>	<b>42,4</b>	<b>21,8</b>	<b>35,8</b>	<b>63,5</b>	<b>20,1</b>	<b>16,3</b>
45 Comércio, manutenção e reparação de veículos	54,5	27,3	18,2	71,2	16,3	12,6
46 Comércio por grosso, exceto de veículos	35,6	25,4	39,0	51,9	26,9	21,3
47 Comércio a retalho, exceto de veículos	44,0	17,9	38,1	67,6	17,7	14,7
<b>H Transportes e armazenagem</b>	<b>46,7</b>	<b>30,0</b>	<b>23,3</b>	<b>71,3</b>	<b>23,9</b>	<b>4,8</b>
49 Transportes terrestres	54,5	9,1	36,4	82,7	5,7	11,6
50 Transportes por água	-	100,0	-	-	100,0	-
51 Transportes aéreos	50,0	50,0	-	68,5	31,5	-
52 Armazenamento, atividades auxiliares dos transportes	46,7	33,3	20,0	71,6	20,2	8,2
53 Atividades postais e de courier	-	-	-	-	-	-
<b>I Alojamento, restauração e similares</b>	<b>63,1</b>	<b>18,5</b>	<b>18,5</b>	<b>71,7</b>	<b>15,8</b>	<b>12,5</b>
55 Alojamento	48,1	25,9	25,9	69,2	18,0	12,9
56 Restauração e similares	73,7	13,2	13,2	75,7	12,3	12,0
<b>J Atividades de informação e de comunicação</b>	<b>40,0</b>	<b>20,0</b>	<b>40,0</b>	<b>59,8</b>	<b>15,1</b>	<b>25,1</b>
<b>K Atividades financeiras e de seguros</b>	<b>100,0</b>	-	-	<b>100,0</b>	-	-
<b>L Atividades imobiliárias</b>	<b>50,0</b>	<b>50,0</b>	-	<b>60,3</b>	<b>39,7</b>	-
<b>M Atividades de consultoria, científicas e técnicas</b>	<b>50,0</b>	<b>9,1</b>	<b>40,9</b>	<b>67,2</b>	<b>5,2</b>	<b>27,6</b>
<b>N Atividades administrativas e dos serviços de apoio</b>	<b>52,6</b>	<b>26,3</b>	<b>21,1</b>	<b>66,3</b>	<b>29,0</b>	<b>4,7</b>
<b>O Administração pública, segurança social obrigatória</b>	-	-	-	-	-	-
<b>P Educação</b>	<b>21,4</b>	<b>57,1</b>	<b>21,4</b>	<b>25,4</b>	<b>50,1</b>	<b>24,5</b>
<b>Q Atividades de saúde humana e apoio social</b>	<b>58,9</b>	<b>16,4</b>	<b>24,7</b>	<b>70,0</b>	<b>10,6</b>	<b>19,4</b>
<b>R Atividades artísticas, desportivas e recreativas</b>	<b>100,0</b>	-	-	<b>100,0</b>	-	-
<b>S Outras atividades de serviços</b>	<b>58,3</b>	<b>12,5</b>	<b>29,2</b>	<b>53,6</b>	<b>9,0</b>	<b>37,4</b>
<b>U Organismos internacionais e instituições extraterritoriais</b>	-	-	-	-	-	-



NÚMERO DE EMPRESAS E DE TRABALHADORES QUANTO ÀS PREVISÕES DE EMPREGO A CURTO PRAZO, SEGUNDO AS ATIVIDADES, POR PERSPETIVAS						QUADRO 17	
PERSPETIVAS	NÚMERO DE EMPRESAS			NÚMERO DE TRABALHADORES			
	Aumentar	Manter	Diminuir	Aumentar	Manter	Diminuir	
ATIVIDADES (CAE - Rev. 3)							
<b>TOTAL</b>	<b>76</b>	<b>602</b>	<b>46</b>	<b>6 095</b>	<b>21 013</b>	<b>3 007</b>	
<b>A Agricultura, produção animal, caça, floresta e pesca</b>	<b>5</b>	<b>30</b>	<b>1</b>	<b>85</b>	<b>657</b>	<b>18</b>	
01/02 Agricultura, produção animal, caça, silvicultura	5	11	-	85	174	-	
03 Pesca e aquicultura	-	19	1	-	483	18	
<b>B Indústrias extrativas</b>	<b>-</b>	<b>-</b>	<b>1</b>	<b>-</b>	<b>-</b>	<b>30</b>	
<b>C Indústrias transformadoras</b>	<b>8</b>	<b>80</b>	<b>6</b>	<b>304</b>	<b>3 800</b>	<b>341</b>	
10/11 Indústrias alimentares e das bebidas	6	50	5	246	2 959	281	
12 Indústria do tabaco	-	1	-	-	89	-	
13/15 Fabricação de têxteis, indústria do vestuário e couro	-	-	-	-	-	-	
16 Indústria da madeira, da cortiça, cestaria, espartaria	-	4	-	-	62	-	
18 Impressão e reprodução de suportes gravados	-	6	-	-	148	-	
19/21 Coque, produtos químicos e farmacêuticos	-	-	-	-	-	-	
22/23 Artigos de borracha, matérias plásticas e não metálicos	-	9	-	-	319	-	
24/25 Indústrias metalúrgicas de base, produtos metálicos	1	8	1	20	150	60	
26/27 Fabricação de equipamentos informáticos, eletrónica, ótica	-	-	-	-	-	-	
28 Fabricação de máquinas e equipamentos, n.e.	1	-	-	38	-	-	
29/30 Fabricação de veículos e outro equipamento de transporte	-	-	-	-	-	-	
31 Fabricação de mobiliário e colchões	-	1	-	-	10	-	
32 Outras indústrias transformadoras	-	-	-	-	-	-	
33 Reparação, manutenção e instalação de máquinas	-	1	-	-	63	-	
<b>D Eletricidade, gás, vapor, água quente e fria, ar frio</b>	<b>2</b>	<b>-</b>	<b>-</b>	<b>806</b>	<b>-</b>	<b>-</b>	
<b>E Distribuição de água, saneamento, resíduos</b>	<b>2</b>	<b>4</b>	<b>-</b>	<b>70</b>	<b>131</b>	<b>-</b>	
36 Captação, tratamento e distribuição de água	1	1	-	17	58	-	
37/39 Tratamento águas residuais, eliminação resíduos, descontamin.	1	3	-	53	73	-	
<b>F Construção</b>	<b>8</b>	<b>79</b>	<b>10</b>	<b>203</b>	<b>2 025</b>	<b>1 010</b>	
<b>G Comércio, reparação de veículos automóveis</b>	<b>16</b>	<b>164</b>	<b>5</b>	<b>1 910</b>	<b>4 956</b>	<b>217</b>	
45 Comércio, manutenção e reparação de veículos	2	21	1	27	471	109	
46 Comércio por grosso, exceto de veículos	7	59	1	126	1 785	60	
47 Comércio a retalho, exceto de veículos	7	84	3	1 757	2 700	48	
<b>H Transportes e armazenagem</b>	<b>3</b>	<b>29</b>	<b>3</b>	<b>483</b>	<b>1 256</b>	<b>351</b>	
49 Transportes terrestres	2	11	1	207	208	30	
50 Transportes por água	-	2	1	-	26	15	
51 Transportes aéreos	-	1	1	-	664	306	
52 Armazenamento, atividades auxiliares dos transportes	1	15	-	276	358	-	
53 Atividades postais e de courier	-	-	-	-	-	-	
<b>I Alojamento, restauração e similares</b>	<b>7</b>	<b>54</b>	<b>13</b>	<b>175</b>	<b>1 518</b>	<b>722</b>	
55 Alojamento	1	22	9	17	820	662	
56 Restauração e similares	6	32	4	158	698	60	
<b>J Atividades de informação e de comunicação</b>	<b>1</b>	<b>4</b>	<b>-</b>	<b>85</b>	<b>94</b>	<b>-</b>	
<b>K Atividades financeiras e de seguros</b>	<b>3</b>	<b>-</b>	<b>1</b>	<b>312</b>	<b>-</b>	<b>12</b>	
<b>L Atividades imobiliárias</b>	<b>-</b>	<b>4</b>	<b>-</b>	<b>-</b>	<b>58</b>	<b>-</b>	
<b>M Atividades de consultoria, científicas e técnicas</b>	<b>2</b>	<b>26</b>	<b>1</b>	<b>66</b>	<b>645</b>	<b>12</b>	
<b>N Atividades administrativas e dos serviços de apoio</b>	<b>4</b>	<b>16</b>	<b>2</b>	<b>84</b>	<b>1 122</b>	<b>131</b>	
<b>O Administração pública, segurança social obrigatória</b>	<b>-</b>	<b>-</b>	<b>-</b>	<b>-</b>	<b>-</b>	<b>-</b>	
<b>P Educação</b>	<b>-</b>	<b>16</b>	<b>-</b>	<b>-</b>	<b>529</b>	<b>-</b>	
<b>Q Atividades de saúde humana e apoio social</b>	<b>13</b>	<b>66</b>	<b>2</b>	<b>1 464</b>	<b>3 437</b>	<b>138</b>	
<b>R Atividades artísticas, desportivas e recreativas</b>	<b>-</b>	<b>7</b>	<b>1</b>	<b>-</b>	<b>259</b>	<b>25</b>	
<b>S Outras atividades de serviços</b>	<b>2</b>	<b>23</b>	<b>-</b>	<b>48</b>	<b>526</b>	<b>-</b>	
<b>U Organismos internacionais e instituições extraterritoriais</b>	<b>-</b>	<b>-</b>	<b>-</b>	<b>-</b>	<b>-</b>	<b>-</b>	



**DISTRIBUIÇÃO PERCENTUAL DO NÚMERO DE EMPRESAS E DE TRABALHADORES QUANTO ÀS PREVISÕES DE EMPREGO A CURTO PRAZO, SEGUNDO AS ATIVIDADES, POR PERSPETIVAS**

**QUADRO 18**

PERSPETIVAS	NÚMERO DE EMPRESAS			NÚMERO DE TRABALHADORES		
	Aumentar	Manter	Diminuir	Aumentar	Manter	Diminuir
ATIVIDADES (CAE - Rev. 3)						
<b>TOTAL</b>	<b>10,5</b>	<b>83,1</b>	<b>6,4</b>	<b>20,2</b>	<b>69,8</b>	<b>10,0</b>
<b>A Agricultura, produção animal, caça, floresta e pesca</b>	<b>13,9</b>	<b>83,3</b>	<b>2,8</b>	<b>11,2</b>	<b>86,4</b>	<b>2,4</b>
01/02 Agricultura, produção animal, caça, silvicultura	31,3	68,8	-	32,8	67,2	-
03 Pesca e aquicultura	-	95,0	5,0	-	96,4	3,6
<b>B Indústrias extrativas</b>	<b>-</b>	<b>-</b>	<b>100,0</b>	<b>-</b>	<b>-</b>	<b>100,0</b>
<b>C Indústrias transformadoras</b>	<b>8,5</b>	<b>85,1</b>	<b>6,4</b>	<b>6,8</b>	<b>85,5</b>	<b>7,7</b>
10/11 Indústrias alimentares e das bebidas	9,8	82,0	8,2	7,1	84,9	8,1
12 Indústria do tabaco	-	100,0	-	-	100,0	-
13/15 Fabricação de têxteis, indústria do vestuário e couro	-	-	-	-	-	-
16 Indústria da madeira, da cortiça, cestaria, espartaria	-	100,0	-	-	100,0	-
18 Impressão e reprodução de suportes gravados	-	100,0	-	-	100,0	-
19/21 Coque, produtos químicos e farmacêuticos	-	-	-	-	-	-
22/23 Artigos de borracha, matérias plásticas e não metálicos	-	100,0	-	-	100,0	-
24/25 Indústrias metalúrgicas de base, produtos metálicos	10,0	80,0	10,0	8,7	65,2	26,1
26/27 Fabricação de equipamentos informáticos, eletrónica, ótica	-	-	-	-	-	-
28 Fabricação de máquinas e equipamentos, n.e.	100,0	-	-	100,0	-	-
29/30 Fabricação de veículos e outro equipamento de transporte	-	-	-	-	-	-
31 Fabricação de mobiliário e colchões	-	100,0	-	-	100,0	-
32 Outras indústrias transformadoras	-	-	-	-	-	-
33 Reparação, manutenção e instalação de máquinas	-	100,0	-	-	100,0	-
<b>D Eletricidade, gás, vapor, água quente e fria, ar frio</b>	<b>100,0</b>	<b>-</b>	<b>-</b>	<b>100,0</b>	<b>-</b>	<b>-</b>
<b>E Distribuição de água, saneamento, resíduos</b>	<b>33,3</b>	<b>66,7</b>	<b>-</b>	<b>34,8</b>	<b>65,2</b>	<b>-</b>
36 Captação, tratamento e distribuição de água	50,0	50,0	-	22,7	77,3	-
37/39 Tratamento águas residuais, eliminação resíduos, descontamin.	25,0	75,0	-	42,1	57,9	-
<b>F Construção</b>	<b>8,2</b>	<b>81,4</b>	<b>10,3</b>	<b>6,3</b>	<b>62,5</b>	<b>31,2</b>
<b>G Comércio, reparação de veículos automóveis</b>	<b>8,6</b>	<b>88,6</b>	<b>2,7</b>	<b>27,0</b>	<b>70,0</b>	<b>3,1</b>
45 Comércio, manutenção e reparação de veículos	8,3	87,5	4,2	4,4	77,6	18,0
46 Comércio por grosso, exceto de veículos	10,4	88,1	1,5	6,4	90,6	3,0
47 Comércio a retalho, exceto de veículos	7,4	89,4	3,2	39,0	59,9	1,1
<b>H Transportes e armazenagem</b>	<b>8,6</b>	<b>82,9</b>	<b>8,6</b>	<b>23,1</b>	<b>60,1</b>	<b>16,8</b>
49 Transportes terrestres	14,3	78,6	7,1	46,5	46,7	6,7
50 Transportes por água	-	66,7	33,3	-	63,4	36,6
51 Transportes aéreos	-	50,0	50,0	-	68,5	31,5
52 Armazenamento, atividades auxiliares dos transportes	6,3	93,8	-	43,5	56,5	-
53 Atividades postais e de courier	-	-	-	-	-	-
<b>I Alojamento, restauração e similares</b>	<b>9,5</b>	<b>73,0</b>	<b>17,6</b>	<b>7,2</b>	<b>62,9</b>	<b>29,9</b>
55 Alojamento	3,1	68,8	28,1	1,1	54,7	44,2
56 Restauração e similares	14,3	76,2	9,5	17,2	76,2	6,6
<b>J Atividades de informação e de comunicação</b>	<b>20,0</b>	<b>80,0</b>	<b>-</b>	<b>47,5</b>	<b>52,5</b>	<b>-</b>
<b>K Atividades financeiras e de seguros</b>	<b>75,0</b>	<b>-</b>	<b>25,0</b>	<b>96,3</b>	<b>-</b>	<b>3,7</b>
<b>L Atividades imobiliárias</b>	<b>-</b>	<b>100,0</b>	<b>-</b>	<b>-</b>	<b>100,0</b>	<b>-</b>
<b>M Atividades de consultoria, científicas e técnicas</b>	<b>6,9</b>	<b>89,7</b>	<b>3,4</b>	<b>9,1</b>	<b>89,2</b>	<b>1,7</b>
<b>N Atividades administrativas e dos serviços de apoio</b>	<b>18,2</b>	<b>72,7</b>	<b>9,1</b>	<b>6,3</b>	<b>83,9</b>	<b>9,8</b>
<b>O Administração pública, segurança social obrigatória</b>	<b>-</b>	<b>-</b>	<b>-</b>	<b>-</b>	<b>-</b>	<b>-</b>
<b>P Educação</b>	<b>-</b>	<b>100,0</b>	<b>-</b>	<b>-</b>	<b>100,0</b>	<b>-</b>
<b>Q Atividades de saúde humana e apoio social</b>	<b>16,0</b>	<b>81,5</b>	<b>2,5</b>	<b>29,1</b>	<b>68,2</b>	<b>2,7</b>
<b>R Atividades artísticas, desportivas e recreativas</b>	<b>-</b>	<b>87,5</b>	<b>12,5</b>	<b>-</b>	<b>91,2</b>	<b>8,8</b>
<b>S Outras atividades de serviços</b>	<b>8,0</b>	<b>92,0</b>	<b>-</b>	<b>8,4</b>	<b>91,6</b>	<b>-</b>
<b>U Organismos internacionais e instituições extraterritoriais</b>	<b>-</b>	<b>-</b>	<b>-</b>	<b>-</b>	<b>-</b>	<b>-</b>

<b>NÚMERO DE EMPRESAS E DE TRABALHADORES QUANTO ÀS PREVISÕES DE EMPREGO A MÉDIO PRAZO, SEGUNDO AS ATIVIDADES, POR PERSPETIVAS</b>				<b>QUADRO 19</b>		
PERSPETIVAS	NÚMERO DE EMPRESAS			NÚMERO DE TRABALHADORES		
	Aumentar	Manter	Diminuir	Aumentar	Manter	Diminuir
ATIVIDADES (CAE - Rev. 3)						
<b>TOTAL</b>	<b>83</b>	<b>614</b>	<b>27</b>	<b>6 587</b>	<b>21 287</b>	<b>2 241</b>
<b>A Agricultura, produção animal, caça, floresta e pesca</b>	<b>3</b>	<b>32</b>	<b>1</b>	<b>218</b>	<b>532</b>	<b>10</b>
01/02 Agricultura, produção animal, caça, silvicultura	1	14	1	12	237	10
03 Pesca e aquicultura	2	18	-	206	295	-
<b>B Indústrias extrativas</b>	<b>-</b>	<b>1</b>	<b>-</b>	<b>-</b>	<b>30</b>	<b>-</b>
<b>C Indústrias transformadoras</b>	<b>8</b>	<b>80</b>	<b>6</b>	<b>854</b>	<b>3 423</b>	<b>168</b>
10/11 Indústrias alimentares e das bebidas	6	52	3	812	2 592	82
12 Indústria do tabaco	-	1	-	-	89	-
13/15 Fabricação de têxteis, indústria do vestuário e couro	-	-	-	-	-	-
16 Indústria da madeira, da cortiça, cestaria, espartaria	-	3	1	-	49	13
18 Impressão e reprodução de suportes gravados	-	6	-	-	148	-
19/21 Coque, produtos químicos e farmacêuticos	-	-	-	-	-	-
22/23 Artigos de borracha, matérias plásticas e não metálicos	-	8	1	-	306	13
24/25 Indústrias metalúrgicas de base, produtos metálicos	2	7	1	42	128	60
26/27 Fabricação de equipamentos informáticos, eletrónica, ótica	-	-	-	-	-	-
28 Fabricação de máquinas e equipamentos, n.e.	-	1	-	-	38	-
29/30 Fabricação de veículos e outro equipamento de transporte	-	-	-	-	-	-
31 Fabricação de mobiliário e colchões	-	1	-	-	10	-
32 Outras indústrias transformadoras	-	-	-	-	-	-
33 Reparação, manutenção e instalação de máquinas	-	1	-	-	63	-
<b>D Eletricidade, gás, vapor, água quente e fria, ar frio</b>	<b>-</b>	<b>2</b>	<b>-</b>	<b>-</b>	<b>806</b>	<b>-</b>
<b>E Distribuição de água, saneamento, resíduos</b>	<b>1</b>	<b>5</b>	<b>-</b>	<b>53</b>	<b>148</b>	<b>-</b>
36 Captação, tratamento e distribuição de água	-	2	-	-	75	-
37/39 Tratamento águas residuais, eliminação resíduos,	1	3	-	53	73	-
<b>F Construção</b>	<b>5</b>	<b>86</b>	<b>6</b>	<b>74</b>	<b>2 450</b>	<b>714</b>
<b>G Comércio, reparação de veículos automóveis</b>	<b>19</b>	<b>159</b>	<b>7</b>	<b>1 976</b>	<b>4 331</b>	<b>776</b>
45 Comércio, manutenção e reparação de veículos	1	22	1	12	486	109
46 Comércio por grosso, exceto de veículos	9	55	3	181	1 685	105
47 Comércio a retalho, exceto de veículos	9	82	3	1 783	2 160	562
<b>H Transportes e armazenagem</b>	<b>6</b>	<b>26</b>	<b>3</b>	<b>403</b>	<b>1 336</b>	<b>351</b>
49 Transportes terrestres	2	11	1	54	361	30
50 Transportes por água	-	2	1	-	26	15
51 Transportes aéreos	-	1	1	-	664	306
52 Armazenamento, atividades auxiliares dos transportes	4	12	-	349	285	-
53 Atividades postais e de courier	-	-	-	-	-	-
<b>I Alojamento, restauração e similares</b>	<b>22</b>	<b>52</b>	<b>-</b>	<b>1 112</b>	<b>1 303</b>	<b>-</b>
55 Alojamento	13	19	-	933	566	-
56 Restauração e similares	9	33	-	179	737	-
<b>J Atividades de informação e de comunicação</b>	<b>-</b>	<b>5</b>	<b>-</b>	<b>-</b>	<b>179</b>	<b>-</b>
<b>K Atividades financeiras e de seguros</b>	<b>-</b>	<b>4</b>	<b>-</b>	<b>-</b>	<b>324</b>	<b>-</b>
<b>L Atividades imobiliárias</b>	<b>-</b>	<b>4</b>	<b>-</b>	<b>-</b>	<b>58</b>	<b>-</b>
<b>M Atividades de consultoria, científicas e técnicas</b>	<b>2</b>	<b>27</b>	<b>-</b>	<b>153</b>	<b>570</b>	<b>-</b>
<b>N Atividades administrativas e dos serviços de apoio</b>	<b>8</b>	<b>13</b>	<b>1</b>	<b>730</b>	<b>597</b>	<b>10</b>
<b>O Administração pública, segurança social obrigatória</b>	<b>-</b>	<b>-</b>	<b>-</b>	<b>-</b>	<b>-</b>	<b>-</b>
<b>P Educação</b>	<b>-</b>	<b>16</b>	<b>-</b>	<b>-</b>	<b>529</b>	<b>-</b>
<b>Q Atividades de saúde humana e apoio social</b>	<b>5</b>	<b>74</b>	<b>2</b>	<b>790</b>	<b>4 048</b>	<b>201</b>
<b>R Atividades artísticas, desportivas e recreativas</b>	<b>3</b>	<b>5</b>	<b>-</b>	<b>186</b>	<b>98</b>	<b>-</b>
<b>S Outras atividades de serviços</b>	<b>1</b>	<b>23</b>	<b>1</b>	<b>38</b>	<b>525</b>	<b>11</b>
<b>U Organismos internacionais e instituições extraterritoriais</b>	<b>-</b>	<b>-</b>	<b>-</b>	<b>-</b>	<b>-</b>	<b>-</b>

<b>DISTRIBUIÇÃO PERCENTUAL DO NÚMERO DE EMPRESAS E DE TRABALHADORES QUANTO ÀS PREVISÕES DE EMPREGO A MÉDIO PRAZO, SEGUNDO AS ATIVIDADES, POR PERSPETIVAS</b>				<b>QUADRO 20</b>		
PERSPETIVAS	NÚMERO DE EMPRESAS			NÚMERO DE TRABALHADORES		
	Aumentar	Manter	Diminuir	Aumentar	Manter	Diminuir
ATIVIDADES (CAE - Rev. 3)						
<b>TOTAL</b>	<b>11,5</b>	<b>84,8</b>	<b>3,7</b>	<b>21,9</b>	<b>70,7</b>	<b>7,4</b>
<b>A Agricultura, produção animal, caça, floresta e pesca</b>	<b>8,3</b>	<b>88,9</b>	<b>2,8</b>	<b>28,7</b>	<b>70,0</b>	<b>1,3</b>
01/02 Agricultura, produção animal, caça, silvicultura	6,3	87,5	6,3	4,6	91,5	3,9
03 Pesca e aquicultura	10,0	90,0	-	41,1	58,9	-
<b>B Indústrias extrativas</b>	<b>-</b>	<b>100,0</b>	<b>-</b>	<b>-</b>	<b>100,0</b>	<b>-</b>
<b>C Indústrias transformadoras</b>	<b>8,5</b>	<b>85,1</b>	<b>6,4</b>	<b>19,2</b>	<b>77,0</b>	<b>3,8</b>
10/11 Indústrias alimentares e das bebidas	9,8	85,2	4,9	23,3	74,4	2,4
12 Indústria do tabaco	-	100,0	-	-	100,0	-
13/15 Fabricação de têxteis, indústria do vestuário e couro	-	-	-	-	-	-
16 Indústria da madeira, da cortiça, cestaria, espartaria	-	75,0	25,0	-	79,0	21,0
18 Impressão e reprodução de suportes gravados	-	100,0	-	-	100,0	-
19/21 Coque, produtos químicos e farmacêuticos	-	-	-	-	-	-
22/23 Artigos de borracha, matérias plásticas e não metálicos	-	88,9	11,1	-	95,9	4,1
24/25 Indústrias metalúrgicas de base, produtos metálicos	20,0	70,0	10,0	18,3	55,7	26,1
26/27 Fabricação de equipamentos informáticos, eletrónica, ótica	-	-	-	-	-	-
28 Fabricação de máquinas e equipamentos, n.e.	-	100,0	-	-	100,0	-
29/30 Fabricação de veículos e outro equipamento de transporte	-	-	-	-	-	-
31 Fabricação de mobiliário e colchões	-	100,0	-	-	100,0	-
32 Outras indústrias transformadoras	-	-	-	-	-	-
33 Reparação, manutenção e instalação de máquinas	-	100,0	-	-	100,0	-
<b>D Eletricidade, gás, vapor, água quente e fria, ar frio</b>	<b>-</b>	<b>100,0</b>	<b>-</b>	<b>-</b>	<b>100,0</b>	<b>-</b>
<b>E Distribuição de água, saneamento, resíduos</b>	<b>16,7</b>	<b>83,3</b>	<b>-</b>	<b>26,4</b>	<b>73,6</b>	<b>-</b>
36 Captação, tratamento e distribuição de água	-	100,0	-	-	100,0	-
37/39 Tratamento águas residuais, eliminação resíduos, descontamin.	25,0	75,0	-	42,1	57,9	-
<b>F Construção</b>	<b>5,2</b>	<b>88,7</b>	<b>6,2</b>	<b>2,3</b>	<b>75,7</b>	<b>22,1</b>
<b>G Comércio, reparação de veículos automóveis</b>	<b>10,3</b>	<b>85,9</b>	<b>3,8</b>	<b>27,9</b>	<b>61,1</b>	<b>11,0</b>
45 Comércio, manutenção e reparação de veículos	4,2	91,7	4,2	2,0	80,1	18,0
46 Comércio por grosso, exceto de veículos	13,4	82,1	4,5	9,2	85,5	5,3
47 Comércio a retalho, exceto de veículos	9,6	87,2	3,2	39,6	47,9	12,5
<b>H Transportes e armazenagem</b>	<b>17,1</b>	<b>74,3</b>	<b>8,6</b>	<b>19,3</b>	<b>63,9</b>	<b>16,8</b>
49 Transportes terrestres	14,3	78,6	7,1	12,1	81,1	6,7
50 Transportes por água	-	66,7	33,3	-	63,4	36,6
51 Transportes aéreos	-	50,0	50,0	-	68,5	31,5
52 Armazenamento, atividades auxiliares dos transportes	25,0	75,0	-	55,0	45,0	-
53 Atividades postais e de courier	-	-	-	-	-	-
<b>I Alojamento, restauração e similares</b>	<b>29,7</b>	<b>70,3</b>	<b>-</b>	<b>46,0</b>	<b>54,0</b>	<b>-</b>
55 Alojamento	40,6	59,4	-	62,2	37,8	-
56 Restauração e similares	21,4	78,6	-	19,5	80,5	-
<b>J Atividades de informação e de comunicação</b>	<b>-</b>	<b>100,0</b>	<b>-</b>	<b>-</b>	<b>100,0</b>	<b>-</b>
<b>K Atividades financeiras e de seguros</b>	<b>-</b>	<b>100,0</b>	<b>-</b>	<b>-</b>	<b>100,0</b>	<b>-</b>
<b>L Atividades imobiliárias</b>	<b>-</b>	<b>100,0</b>	<b>-</b>	<b>-</b>	<b>100,0</b>	<b>-</b>
<b>M Atividades de consultoria, científicas e técnicas</b>	<b>6,9</b>	<b>93,1</b>	<b>-</b>	<b>21,2</b>	<b>78,8</b>	<b>-</b>
<b>N Atividades administrativas e dos serviços de apoio</b>	<b>36,4</b>	<b>59,1</b>	<b>4,5</b>	<b>54,6</b>	<b>44,7</b>	<b>0,7</b>
<b>O Administração pública, segurança social obrigatória</b>	<b>-</b>	<b>-</b>	<b>-</b>	<b>-</b>	<b>-</b>	<b>-</b>
<b>P Educação</b>	<b>-</b>	<b>100,0</b>	<b>-</b>	<b>-</b>	<b>100,0</b>	<b>-</b>
<b>Q Atividades de saúde humana e apoio social</b>	<b>6,2</b>	<b>91,4</b>	<b>2,5</b>	<b>15,7</b>	<b>80,3</b>	<b>4,0</b>
<b>R Atividades artísticas, desportivas e recreativas</b>	<b>37,5</b>	<b>62,5</b>	<b>-</b>	<b>65,5</b>	<b>34,5</b>	<b>-</b>
<b>S Outras atividades de serviços</b>	<b>4,0</b>	<b>92,0</b>	<b>4,0</b>	<b>6,6</b>	<b>91,5</b>	<b>1,9</b>
<b>U Organismos internacionais e instituições extraterritoriais</b>	<b>-</b>	<b>-</b>	<b>-</b>	<b>-</b>	<b>-</b>	<b>-</b>

NÚMERO DE EMPRESAS E DE TRABALHADORES QUANTO À NORMALIDADE NO PAGAMENTO DE SALÁRIOS NOS ÚLTIMOS SEIS MESES, SEGUNDO AS ATIVIDADES, POR SITUAÇÃO DE NORMALIDADE			QUADRO 21	
SITUAÇÃO DE NORMALIDADE	NÚMERO DE EMPRESAS		NÚMERO DE TRABALHADORES	
	Sim	Não	Sim	Não
ATIVIDADES (CAE - Rev. 3)				
<b>TOTAL</b>	<b>671</b>	<b>53</b>	<b>28 595</b>	<b>1 520</b>
<b>A Agricultura, produção animal, caça, floresta e pesca</b>	<b>34</b>	<b>2</b>	<b>720</b>	<b>40</b>
01/02 Agricultura, produção animal, caça, silvicultura	15	1	239	20
03 Pesca e aquicultura	19	1	481	20
<b>B Indústrias extrativas</b>	<b>1</b>	<b>-</b>	<b>30</b>	<b>-</b>
<b>C Indústrias transformadoras</b>	<b>86</b>	<b>8</b>	<b>4 292</b>	<b>153</b>
10/11 Indústrias alimentares e das bebidas	58	3	3 448	38
12 Indústria do tabaco	1	-	89	-
13/15 Fabricação de têxteis, indústria do vestuário e couro	-	-	-	-
16 Indústria da madeira, da cortiça, cestaria, espartaria	4	-	62	-
18 Impressão e reprodução de suportes gravados	4	2	83	65
19/21 Coque, produtos químicos e farmacêuticos	-	-	-	-
22/23 Artigos de borracha, matérias plásticas e não metálicos	8	1	301	18
24/25 Indústrias metalúrgicas de base, produtos metálicos	9	1	208	22
26/27 Fabricação de equipamentos informáticos, eletrónica, ótica	-	-	-	-
28 Fabricação de máquinas e equipamentos, n.e.	1	-	38	-
29/30 Fabricação de veículos e outro equipamento de transporte	-	-	-	-
31 Fabricação de mobiliário e colchões	-	1	-	10
32 Outras indústrias transformadoras	-	-	-	-
33 Reparação, manutenção e instalação de máquinas	1	-	63	-
<b>D Eletricidade, gás, vapor, água quente e fria, ar frio</b>	<b>2</b>	<b>-</b>	<b>806</b>	<b>-</b>
<b>E Distribuição de água, saneamento, resíduos</b>	<b>6</b>	<b>-</b>	<b>201</b>	<b>-</b>
36 Captação, tratamento e distribuição de água	2	-	75	-
37/39 Tratamento águas residuais, eliminação resíduos, descontamin.	4	-	126	-
<b>F Construção</b>	<b>87</b>	<b>10</b>	<b>2 996</b>	<b>242</b>
<b>G Comércio, reparação de veículos automóveis</b>	<b>173</b>	<b>12</b>	<b>6 846</b>	<b>237</b>
45 Comércio, manutenção e reparação de veículos	22	2	575	32
46 Comércio por grosso, exceto de veículos	59	8	1 797	174
47 Comércio a retalho, exceto de veículos	92	2	4 474	31
<b>H Transportes e armazenagem</b>	<b>34</b>	<b>1</b>	<b>2 080</b>	<b>10</b>
49 Transportes terrestres	13	1	435	10
50 Transportes por água	3	-	41	-
51 Transportes aéreos	2	-	970	-
52 Armazenamento, atividades auxiliares dos transportes	16	-	634	-
53 Atividades postais e de courier	-	-	-	-
<b>I Alojamento, restauração e similares</b>	<b>63</b>	<b>11</b>	<b>2 143</b>	<b>272</b>
55 Alojamento	29	3	1 353	146
56 Restauração e similares	34	8	790	126
<b>J Atividades de informação e de comunicação</b>	<b>5</b>	<b>-</b>	<b>179</b>	<b>-</b>
<b>K Atividades financeiras e de seguros</b>	<b>4</b>	<b>-</b>	<b>324</b>	<b>-</b>
<b>L Atividades imobiliárias</b>	<b>3</b>	<b>1</b>	<b>45</b>	<b>13</b>
<b>M Atividades de consultoria, científicas e técnicas</b>	<b>26</b>	<b>3</b>	<b>690</b>	<b>33</b>
<b>N Atividades administrativas e dos serviços de apoio</b>	<b>21</b>	<b>1</b>	<b>892</b>	<b>445</b>
<b>O Administração pública, segurança social obrigatória</b>	<b>-</b>	<b>-</b>	<b>-</b>	<b>-</b>
<b>P Educação</b>	<b>16</b>	<b>-</b>	<b>529</b>	<b>-</b>
<b>Q Atividades de saúde humana e apoio social</b>	<b>80</b>	<b>1</b>	<b>5 001</b>	<b>38</b>
<b>R Atividades artísticas, desportivas e recreativas</b>	<b>8</b>	<b>-</b>	<b>284</b>	<b>-</b>
<b>S Outras atividades de serviços</b>	<b>22</b>	<b>3</b>	<b>537</b>	<b>37</b>
<b>U Organismos internacionais e instituições extraterritoriais</b>	<b>-</b>	<b>-</b>	<b>-</b>	<b>-</b>

<b>DISTRIBUIÇÃO PERCENTUAL DO NÚMERO DE EMPRESAS E DE TRABALHADORES QUANTO À NORMALIDADE NO PAGAMENTO DE SALÁRIOS NOS ÚLTIMOS SEIS MESES, SEGUNDO AS ATIVIDADES, POR SITUAÇÃO DE NORMALIDADE</b>			<b>QUADRO 22</b>	
SITUAÇÃO DE NORMALIDADE	NÚMERO DE EMPRESAS		NÚMERO DE TRABALHADORES	
	Sim	Não	Sim	Não
ATIVIDADES (CAE - Rev. 3)				
<b>TOTAL</b>	<b>92,7</b>	<b>7,3</b>	<b>95,0</b>	<b>5,0</b>
<b>A Agricultura, produção animal, caça, floresta e pesca</b>	<b>94,4</b>	<b>5,6</b>	<b>94,7</b>	<b>5,3</b>
01/02 Agricultura, produção animal, caça, silvicultura	93,8	6,3	92,3	7,7
03 Pesca e aquicultura	95,0	5,0	96,0	4,0
<b>B Indústrias extrativas</b>	<b>100,0</b>	<b>-</b>	<b>100,0</b>	<b>-</b>
<b>C Indústrias transformadoras</b>	<b>91,5</b>	<b>8,5</b>	<b>96,6</b>	<b>3,4</b>
10/11 Indústrias alimentares e das bebidas	95,1	4,9	98,9	1,1
12 Indústria do tabaco	100,0	-	100,0	-
13/15 Fabricação de têxteis, indústria do vestuário e couro	-	-	-	-
16 Indústria da madeira, da cortiça, cestaria, espartaria	100,0	-	100,0	-
18 Impressão e reprodução de suportes gravados	66,7	33,3	56,1	43,9
19/21 Coque, produtos químicos e farmacêuticos	-	-	-	-
22/23 Artigos de borracha, matérias plásticas e não metálicos	88,9	11,1	94,4	5,6
24/25 Indústrias metalúrgicas de base, produtos metálicos	90,0	10,0	90,4	9,6
26/27 Fabricação de equipamentos informáticos, eletrónica, ótica	-	-	-	-
28 Fabricação de máquinas e equipamentos, n.e.	100,0	-	100,0	-
29/30 Fabricação de veículos e outro equipamento de transporte	-	-	-	-
31 Fabricação de mobiliário e colchões	-	100,0	-	100,0
32 Outras indústrias transformadoras	-	-	-	-
33 Reparação, manutenção e instalação de máquinas	100,0	-	100,0	-
<b>D Eletricidade, gás, vapor, água quente e fria, ar frio</b>	<b>100,0</b>	<b>-</b>	<b>100,0</b>	<b>-</b>
<b>E Distribuição de água, saneamento, resíduos</b>	<b>100,0</b>	<b>-</b>	<b>100,0</b>	<b>-</b>
36 Captação, tratamento e distribuição de água	100,0	-	100,0	-
37/39 Tratamento águas residuais, eliminação resíduos, descontamin.	100,0	-	100,0	-
<b>F Construção</b>	<b>89,7</b>	<b>10,3</b>	<b>92,5</b>	<b>7,5</b>
<b>G Comércio, reparação de veículos automóveis</b>	<b>93,5</b>	<b>6,5</b>	<b>96,7</b>	<b>3,3</b>
45 Comércio, manutenção e reparação de veículos	91,7	8,3	94,7	5,3
46 Comércio por grosso, exceto de veículos	88,1	11,9	91,2	8,8
47 Comércio a retalho, exceto de veículos	97,9	2,1	99,3	0,7
<b>H Transportes e armazenagem</b>	<b>97,1</b>	<b>2,9</b>	<b>99,5</b>	<b>0,5</b>
49 Transportes terrestres	92,9	7,1	97,8	2,2
50 Transportes por água	100,0	-	100,0	-
51 Transportes aéreos	100,0	-	100,0	-
52 Armazenamento, atividades auxiliares dos transportes	100,0	-	100,0	-
53 Atividades postais e de courier	-	-	-	-
<b>I Alojamento, restauração e similares</b>	<b>85,1</b>	<b>14,9</b>	<b>88,7</b>	<b>11,3</b>
55 Alojamento	90,6	9,4	90,3	9,7
56 Restauração e similares	81,0	19,0	86,2	13,8
<b>J Atividades de informação e de comunicação</b>	<b>100,0</b>	<b>-</b>	<b>100,0</b>	<b>-</b>
<b>K Atividades financeiras e de seguros</b>	<b>100,0</b>	<b>-</b>	<b>100,0</b>	<b>-</b>
<b>L Atividades imobiliárias</b>	<b>75,0</b>	<b>25,0</b>	<b>77,6</b>	<b>22,4</b>
<b>M Atividades de consultoria, científicas e técnicas</b>	<b>89,7</b>	<b>10,3</b>	<b>95,4</b>	<b>4,6</b>
<b>N Atividades administrativas e dos serviços de apoio</b>	<b>95,5</b>	<b>4,5</b>	<b>66,7</b>	<b>33,3</b>
<b>O Administração pública, segurança social obrigatória</b>	<b>-</b>	<b>-</b>	<b>-</b>	<b>-</b>
<b>P Educação</b>	<b>100,0</b>	<b>-</b>	<b>100,0</b>	<b>-</b>
<b>Q Atividades de saúde humana e apoio social</b>	<b>98,8</b>	<b>1,2</b>	<b>99,2</b>	<b>0,8</b>
<b>R Atividades artísticas, desportivas e recreativas</b>	<b>100,0</b>	<b>-</b>	<b>100,0</b>	<b>-</b>
<b>S Outras atividades de serviços</b>	<b>88,0</b>	<b>12,0</b>	<b>93,6</b>	<b>6,4</b>
<b>U Organismos internacionais e instituições extraterritoriais</b>	<b>-</b>	<b>-</b>	<b>-</b>	<b>-</b>

<b>NÚMERO DE EMPRESAS E DE TRABALHADORES QUANTO À PREVISÃO DE PAGAMENTO DE SALÁRIOS NOS PRÓXIMOS SEIS MESES, SEGUNDO AS ATIVIDADES, POR PERSPETIVAS</b>				<b>QUADRO 23</b>	
PERSPETIVAS	NÚMERO DE EMPRESAS		NÚMERO DE TRABALHADORES		
	Sim	Não	Sim	Não	
ATIVIDADES (CAE - Rev. 3)					
<b>TOTAL</b>	<b>671</b>	<b>53</b>	<b>28 402</b>	<b>1 713</b>	
<b>A Agricultura, produção animal, caça, floresta e pesca</b>	<b>34</b>	<b>2</b>	<b>720</b>	<b>40</b>	
01/02 Agricultura, produção animal, caça, silvicultura	15	1	239	20	
03 Pesca e aquicultura	19	1	481	20	
<b>B Indústrias extrativas</b>	<b>1</b>	<b>-</b>	<b>30</b>	<b>-</b>	
<b>C Indústrias transformadoras</b>	<b>87</b>	<b>7</b>	<b>4 326</b>	<b>119</b>	
10/11 Indústrias alimentares e das bebidas	58	3	3 448	38	
12 Indústria do tabaco	1	-	89	-	
13/15 Fabricação de têxteis, indústria do vestuário e couro	-	-	-	-	
16 Indústria da madeira, da cortiça, cestaria, espartaria	4	-	62	-	
18 Impressão e reprodução de suportes gravados	5	1	117	31	
19/21 Coque, produtos químicos e farmacêuticos	-	-	-	-	
22/23 Artigos de borracha, matérias plásticas e não metálicos	8	1	301	18	
24/25 Indústrias metalúrgicas de base, produtos metálicos	9	1	208	22	
26/27 Fabricação de equipamentos informáticos, eletrónica, ótica	-	-	-	-	
28 Fabricação de máquinas e equipamentos, n.e.	1	-	38	-	
29/30 Fabricação de veículos e outro equipamento de transporte	-	-	-	-	
31 Fabricação de mobiliário e colchões	-	1	-	10	
32 Outras indústrias transformadoras	-	-	-	-	
33 Reparação, manutenção e instalação de máquinas	1	-	63	-	
<b>D Eletricidade, gás, vapor, água quente e fria, ar frio</b>	<b>2</b>	<b>-</b>	<b>806</b>	<b>-</b>	
<b>E Distribuição de água, saneamento, resíduos</b>	<b>6</b>	<b>-</b>	<b>201</b>	<b>-</b>	
36 Captação, tratamento e distribuição de água	2	-	75	-	
37/39 Tratamento águas residuais, eliminação resíduos, descontamin.	4	-	126	-	
<b>F Construção</b>	<b>88</b>	<b>9</b>	<b>3 007</b>	<b>231</b>	
<b>G Comércio, reparação de veículos automóveis</b>	<b>173</b>	<b>12</b>	<b>6 846</b>	<b>237</b>	
45 Comércio, manutenção e reparação de veículos	22	2	575	32	
46 Comércio por grosso, exceto de veículos	59	8	1 797	174	
47 Comércio a retalho, exceto de veículos	92	2	4 474	31	
<b>H Transportes e armazenagem</b>	<b>34</b>	<b>1</b>	<b>2 080</b>	<b>10</b>	
49 Transportes terrestres	13	1	435	10	
50 Transportes por água	3	-	41	-	
51 Transportes aéreos	2	-	970	-	
52 Armazenamento, atividades auxiliares dos transportes	16	-	634	-	
53 Atividades postais e de courier	-	-	-	-	
<b>I Alojamento, restauração e similares</b>	<b>63</b>	<b>11</b>	<b>2 143</b>	<b>272</b>	
55 Alojamento	29	3	1 353	146	
56 Restauração e similares	34	8	790	126	
<b>J Atividades de informação e de comunicação</b>	<b>5</b>	<b>-</b>	<b>179</b>	<b>-</b>	
<b>K Atividades financeiras e de seguros</b>	<b>4</b>	<b>-</b>	<b>324</b>	<b>-</b>	
<b>L Atividades imobiliárias</b>	<b>3</b>	<b>1</b>	<b>45</b>	<b>13</b>	
<b>M Atividades de consultoria, científicas e técnicas</b>	<b>27</b>	<b>2</b>	<b>700</b>	<b>23</b>	
<b>N Atividades administrativas e dos serviços de apoio</b>	<b>21</b>	<b>1</b>	<b>892</b>	<b>445</b>	
<b>O Administração pública, segurança social obrigatória</b>	<b>-</b>	<b>-</b>	<b>-</b>	<b>-</b>	
<b>P Educação</b>	<b>16</b>	<b>-</b>	<b>529</b>	<b>-</b>	
<b>Q Atividades de saúde humana e apoio social</b>	<b>78</b>	<b>3</b>	<b>4 853</b>	<b>186</b>	
<b>R Atividades artísticas, desportivas e recreativas</b>	<b>8</b>	<b>-</b>	<b>284</b>	<b>-</b>	
<b>S Outras atividades de serviços</b>	<b>21</b>	<b>4</b>	<b>437</b>	<b>137</b>	
<b>U Organismos internacionais e instituições extraterritoriais</b>	<b>-</b>	<b>-</b>	<b>-</b>	<b>-</b>	

<b>DISTRIBUIÇÃO PERCENTUAL DO NÚMERO DE EMPRESAS E DE TRABALHADORES QUANTO À PREVISÃO DE PAGAMENTO DE SALÁRIOS NOS PRÓXIMOS SEIS MESES, SEGUNDO AS ATIVIDADES, POR PERSPETIVAS</b>				<b>QUADRO 24</b>	
PERSPETIVAS	NÚMERO DE EMPRESAS		NÚMERO DE TRABALHADORES		
	Sim	Não	Sim	Não	
ATIVIDADES (CAE - Rev. 3)					
<b>TOTAL</b>	<b>92,7</b>	<b>7,3</b>	<b>94,3</b>	<b>5,7</b>	
<b>A Agricultura, produção animal, caça, floresta e pesca</b>	<b>94,4</b>	<b>5,6</b>	<b>94,7</b>	<b>5,3</b>	
01/02 Agricultura, produção animal, caça, silvicultura	93,8	6,3	92,3	7,7	
03 Pesca e aquicultura	95,0	5,0	96,0	4,0	
<b>B Indústrias extrativas</b>	<b>100,0</b>	<b>-</b>	<b>100,0</b>	<b>-</b>	
<b>C Indústrias transformadoras</b>	<b>92,6</b>	<b>7,4</b>	<b>97,3</b>	<b>2,7</b>	
10/11 Indústrias alimentares e das bebidas	95,1	4,9	98,9	1,1	
12 Indústria do tabaco	100,0	-	100,0	-	
13/15 Fabricação de têxteis, indústria do vestuário e couro	-	-	-	-	
16 Indústria da madeira, da cortiça, cestaria, espartaria	100,0	-	100,0	-	
18 Impressão e reprodução de suportes gravados	83,3	16,7	79,1	20,9	
19/21 Coque, produtos químicos e farmacêuticos	-	-	-	-	
22/23 Artigos de borracha, matérias plásticas e não metálicos	88,9	11,1	94,4	5,6	
24/25 Indústrias metalúrgicas de base, produtos metálicos	90,0	10,0	90,4	9,6	
26/27 Fabricação de equipamentos informáticos, eletrónica, ótica	-	-	-	-	
28 Fabricação de máquinas e equipamentos, n.e.	100,0	-	100,0	-	
29/30 Fabricação de veículos e outro equipamento de transporte	-	-	-	-	
31 Fabricação de mobiliário e colchões	-	100,0	-	100,0	
32 Outras indústrias transformadoras	-	-	-	-	
33 Reparação, manutenção e instalação de máquinas	100,0	-	100,0	-	
<b>D Eletricidade, gás, vapor, água quente e fria, ar frio</b>	<b>100,0</b>	<b>-</b>	<b>100,0</b>	<b>-</b>	
<b>E Distribuição de água, saneamento, resíduos</b>	<b>100,0</b>	<b>-</b>	<b>100,0</b>	<b>-</b>	
36 Captação, tratamento e distribuição de água	100,0	-	100,0	-	
37/39 Tratamento águas residuais, eliminação resíduos, descontamin.	100,0	-	100,0	-	
<b>F Construção</b>	<b>90,7</b>	<b>9,3</b>	<b>92,9</b>	<b>7,1</b>	
<b>G Comércio, reparação de veículos automóveis</b>	<b>93,5</b>	<b>6,5</b>	<b>96,7</b>	<b>3,3</b>	
45 Comércio, manutenção e reparação de veículos	91,7	8,3	94,7	5,3	
46 Comércio por grosso, exceto de veículos	88,1	11,9	91,2	8,8	
47 Comércio a retalho, exceto de veículos	97,9	2,1	99,3	0,7	
<b>H Transportes e armazenagem</b>	<b>97,1</b>	<b>2,9</b>	<b>99,5</b>	<b>0,5</b>	
49 Transportes terrestres	92,9	7,1	97,8	2,2	
50 Transportes por água	100,0	-	100,0	-	
51 Transportes aéreos	100,0	-	100,0	-	
52 Armazenamento, atividades auxiliares dos transportes	100,0	-	100,0	-	
53 Atividades postais e de courier	-	-	-	-	
<b>I Alojamento, restauração e similares</b>	<b>85,1</b>	<b>14,9</b>	<b>88,7</b>	<b>11,3</b>	
55 Alojamento	90,6	9,4	90,3	9,7	
56 Restauração e similares	81,0	19,0	86,2	13,8	
<b>J Atividades de informação e de comunicação</b>	<b>100,0</b>	<b>-</b>	<b>100,0</b>	<b>-</b>	
<b>K Atividades financeiras e de seguros</b>	<b>100,0</b>	<b>-</b>	<b>100,0</b>	<b>-</b>	
<b>L Atividades imobiliárias</b>	<b>75,0</b>	<b>25,0</b>	<b>77,6</b>	<b>22,4</b>	
<b>M Atividades de consultoria, científicas e técnicas</b>	<b>93,1</b>	<b>6,9</b>	<b>96,8</b>	<b>3,2</b>	
<b>N Atividades administrativas e dos serviços de apoio</b>	<b>95,5</b>	<b>4,5</b>	<b>66,7</b>	<b>33,3</b>	
<b>O Administração pública, segurança social obrigatória</b>	<b>-</b>	<b>-</b>	<b>-</b>	<b>-</b>	
<b>P Educação</b>	<b>100,0</b>	<b>-</b>	<b>100,0</b>	<b>-</b>	
<b>Q Atividades de saúde humana e apoio social</b>	<b>96,3</b>	<b>3,7</b>	<b>96,3</b>	<b>3,7</b>	
<b>R Atividades artísticas, desportivas e recreativas</b>	<b>100,0</b>	<b>-</b>	<b>100,0</b>	<b>-</b>	
<b>S Outras atividades de serviços</b>	<b>84,0</b>	<b>16,0</b>	<b>76,1</b>	<b>23,9</b>	
<b>U Organismos internacionais e instituições extraterritoriais</b>	<b>-</b>	<b>-</b>	<b>-</b>	<b>-</b>	



NÚMERO DE EMPRESAS E DE TRABALHADORES QUANTO AO ATRASO NO PAGAMENTO DE ENCARGOS SOCIAIS NOS ÚLTIMOS SEIS MESES, SEGUNDO AS ATIVIDADES, POR SITUAÇÃO DE NORMALIDADE			QUADRO 25	
SITUAÇÃO DE NORMALIDADE	NÚMERO DE EMPRESAS		NÚMERO DE TRABALHADORES	
	Sim	Não	Sim	Não
ATIVIDADES (CAE - Rev. 3)				
<b>TOTAL</b>	<b>58</b>	<b>666</b>	<b>2 027</b>	<b>28 088</b>
<b>A Agricultura, produção animal, caça, floresta e pesca</b>	<b>1</b>	<b>35</b>	<b>10</b>	<b>750</b>
01/02 Agricultura, produção animal, caça, silvicultura	1	15	10	249
03 Pesca e aquicultura	-	20	-	501
<b>B Indústrias extrativas</b>	<b>-</b>	<b>1</b>	<b>-</b>	<b>30</b>
<b>C Indústrias transformadoras</b>	<b>11</b>	<b>83</b>	<b>279</b>	<b>4 166</b>
10/11 Indústrias alimentares e das bebidas	4	57	110	3 376
12 Indústria do tabaco	-	1	-	89
13/15 Fabricação de têxteis, indústria do vestuário e couro	-	-	-	-
16 Indústria da madeira, da cortiça, cestaria, espartaria	1	3	24	38
18 Impressão e reprodução de suportes gravados	2	4	60	88
19/21 Coque, produtos químicos e farmacêuticos	-	-	-	-
22/23 Artigos de borracha, matérias plásticas e não metálicos	2	7	38	281
24/25 Indústrias metalúrgicas de base, produtos metálicos	2	8	47	183
26/27 Fabricação de equipamentos informáticos, eletrónica, ótica	-	-	-	-
28 Fabricação de máquinas e equipamentos, n.e.	-	1	-	38
29/30 Fabricação de veículos e outro equipamento de transporte	-	-	-	-
31 Fabricação de mobiliário e colchões	-	1	-	10
32 Outras indústrias transformadoras	-	-	-	-
33 Reparação, manutenção e instalação de máquinas	-	1	-	63
<b>D Eletricidade, gás, vapor, água quente e fria, ar frio</b>	<b>-</b>	<b>2</b>	<b>-</b>	<b>806</b>
<b>E Distribuição de água, saneamento, resíduos</b>	<b>1</b>	<b>5</b>	<b>42</b>	<b>159</b>
36 Captação, tratamento e distribuição de água	-	2	-	75
37/39 Tratamento águas residuais, eliminação resíduos, descontamin.	1	3	42	84
<b>F Construção</b>	<b>15</b>	<b>82</b>	<b>320</b>	<b>2 918</b>
<b>G Comércio, reparação de veículos automóveis</b>	<b>10</b>	<b>175</b>	<b>243</b>	<b>6 840</b>
45 Comércio, manutenção e reparação de veículos	4	20	76	531
46 Comércio por grosso, exceto de veículos	1	66	60	1 911
47 Comércio a retalho, exceto de veículos	5	89	107	4 398
<b>H Transportes e armazenagem</b>	<b>4</b>	<b>31</b>	<b>324</b>	<b>1 766</b>
49 Transportes terrestres	2	12	32	413
50 Transportes por água	1	2	16	25
51 Transportes aéreos	-	2	-	970
52 Armazenamento, atividades auxiliares dos transportes	1	15	276	358
53 Atividades postais e de courier	-	-	-	-
<b>I Alojamento, restauração e similares</b>	<b>5</b>	<b>69</b>	<b>83</b>	<b>2 332</b>
55 Alojamento	1	31	32	1 467
56 Restauração e similares	4	38	51	865
<b>J Atividades de informação e de comunicação</b>	<b>-</b>	<b>5</b>	<b>-</b>	<b>179</b>
<b>K Atividades financeiras e de seguros</b>	<b>-</b>	<b>4</b>	<b>-</b>	<b>324</b>
<b>L Atividades imobiliárias</b>	<b>-</b>	<b>4</b>	<b>-</b>	<b>58</b>
<b>M Atividades de consultoria, científicas e técnicas</b>	<b>2</b>	<b>27</b>	<b>21</b>	<b>702</b>
<b>N Atividades administrativas e dos serviços de apoio</b>	<b>5</b>	<b>17</b>	<b>550</b>	<b>787</b>
<b>O Administração pública, segurança social obrigatória</b>	<b>-</b>	<b>-</b>	<b>-</b>	<b>-</b>
<b>P Educação</b>	<b>-</b>	<b>16</b>	<b>-</b>	<b>529</b>
<b>Q Atividades de saúde humana e apoio social</b>	<b>1</b>	<b>80</b>	<b>28</b>	<b>5 011</b>
<b>R Atividades artísticas, desportivas e recreativas</b>	<b>-</b>	<b>8</b>	<b>-</b>	<b>284</b>
<b>S Outras atividades de serviços</b>	<b>3</b>	<b>22</b>	<b>127</b>	<b>447</b>
<b>U Organismos internacionais e instituições extraterritoriais</b>	<b>-</b>	<b>-</b>	<b>-</b>	<b>-</b>



<b>DISTRIBUIÇÃO PERCENTUAL DO NÚMERO DE EMPRESAS E DE TRABALHADORES QUANTO AO ATRASO NO PAGAMENTO DE ENCARGOS SOCIAIS NOS ÚLTIMOS SEIS MESES, SEGUNDO AS ATIVIDADES, POR SITUAÇÃO DE NORMALIDADE</b>			<b>QUADRO 26</b>	
SITUAÇÃO DE NORMALIDADE	NÚMERO DE EMPRESAS		NÚMERO DE TRABALHADORES	
	Sim	Não	Sim	Não
ATIVIDADES (CAE - Rev. 3)				
<b>TOTAL</b>	<b>8,0</b>	<b>92,0</b>	<b>6,7</b>	<b>93,3</b>
<b>A Agricultura, produção animal, caça, floresta e pesca</b>	<b>2,8</b>	<b>97,2</b>	<b>1,3</b>	<b>98,7</b>
01/02 Agricultura, produção animal, caça, silvicultura	6,3	93,8	3,9	96,1
03 Pesca e aquicultura	-	100,0	-	100,0
<b>B Indústrias extrativas</b>	<b>-</b>	<b>100,0</b>	<b>-</b>	<b>100,0</b>
<b>C Indústrias transformadoras</b>	<b>11,7</b>	<b>88,3</b>	<b>6,3</b>	<b>93,7</b>
10/11 Indústrias alimentares e das bebidas	6,6	93,4	3,2	96,8
12 Indústria do tabaco	-	100,0	-	100,0
13/15 Fabricação de têxteis, indústria do vestuário e couro	-	-	-	-
16 Indústria da madeira, da cortiça, cestaria, espartaria	25,0	75,0	38,7	61,3
18 Impressão e reprodução de suportes gravados	33,3	66,7	40,5	59,5
19/21 Coque, produtos químicos e farmacêuticos	-	-	-	-
22/23 Artigos de borracha, matérias plásticas e não metálicos	22,2	77,8	11,9	88,1
24/25 Indústrias metalúrgicas de base, produtos metálicos	20,0	80,0	20,4	79,6
26/27 Fabricação de equipamentos informáticos, eletrónica, ótica	-	-	-	-
28 Fabricação de máquinas e equipamentos, n.e.	-	100,0	-	100,0
29/30 Fabricação de veículos e outro equipamento de transporte	-	-	-	-
31 Fabricação de mobiliário e colchões	-	100,0	-	100,0
32 Outras indústrias transformadoras	-	-	-	-
33 Reparação, manutenção e instalação de máquinas	-	100,0	-	100,0
<b>D Eletricidade, gás, vapor, água quente e fria, ar frio</b>	<b>-</b>	<b>100,0</b>	<b>-</b>	<b>100,0</b>
<b>E Distribuição de água, saneamento, resíduos</b>	<b>16,7</b>	<b>83,3</b>	<b>20,9</b>	<b>79,1</b>
36 Captação, tratamento e distribuição de água	-	100,0	-	100,0
37/39 Tratamento águas residuais, eliminação resíduos, descontamin.	25,0	75,0	33,3	66,7
<b>F Construção</b>	<b>15,5</b>	<b>84,5</b>	<b>9,9</b>	<b>90,1</b>
<b>G Comércio, reparação de veículos automóveis</b>	<b>5,4</b>	<b>94,6</b>	<b>3,4</b>	<b>96,6</b>
45 Comércio, manutenção e reparação de veículos	16,7	83,3	12,5	87,5
46 Comércio por grosso, exceto de veículos	1,5	98,5	3,0	97,0
47 Comércio a retalho, exceto de veículos	5,3	94,7	2,4	97,6
<b>H Transportes e armazenagem</b>	<b>11,4</b>	<b>88,6</b>	<b>15,5</b>	<b>84,5</b>
49 Transportes terrestres	14,3	85,7	7,2	92,8
50 Transportes por água	33,3	66,7	39,0	61,0
51 Transportes aéreos	-	100,0	-	100,0
52 Armazenamento, atividades auxiliares dos transportes	6,3	93,8	43,5	56,5
53 Atividades postais e de courier	-	-	-	-
<b>I Alojamento, restauração e similares</b>	<b>6,8</b>	<b>93,2</b>	<b>3,4</b>	<b>96,6</b>
55 Alojamento	3,1	96,9	2,1	97,9
56 Restauração e similares	9,5	90,5	5,6	94,4
<b>J Atividades de informação e de comunicação</b>	<b>-</b>	<b>100,0</b>	<b>-</b>	<b>100,0</b>
<b>K Atividades financeiras e de seguros</b>	<b>-</b>	<b>100,0</b>	<b>-</b>	<b>100,0</b>
<b>L Atividades imobiliárias</b>	<b>-</b>	<b>100,0</b>	<b>-</b>	<b>100,0</b>
<b>M Atividades de consultoria, científicas e técnicas</b>	<b>6,9</b>	<b>93,1</b>	<b>2,9</b>	<b>97,1</b>
<b>N Atividades administrativas e dos serviços de apoio</b>	<b>22,7</b>	<b>77,3</b>	<b>41,1</b>	<b>58,9</b>
<b>O Administração pública, segurança social obrigatória</b>	<b>-</b>	<b>-</b>	<b>-</b>	<b>-</b>
<b>P Educação</b>	<b>-</b>	<b>100,0</b>	<b>-</b>	<b>100,0</b>
<b>Q Atividades de saúde humana e apoio social</b>	<b>1,2</b>	<b>98,8</b>	<b>0,6</b>	<b>99,4</b>
<b>R Atividades artísticas, desportivas e recreativas</b>	<b>-</b>	<b>100,0</b>	<b>-</b>	<b>100,0</b>
<b>S Outras atividades de serviços</b>	<b>12,0</b>	<b>88,0</b>	<b>22,1</b>	<b>77,9</b>
<b>U Organismos internacionais e instituições extraterritoriais</b>	<b>-</b>	<b>-</b>	<b>-</b>	<b>-</b>

<b>NÚMERO DE EMPRESAS E DE TRABALHADORES QUANTO À PREVISÃO DE ATRASO NO PAGAMENTO DE ENCARGOS SOCIAIS NOS PRÓXIMOS SEIS MESES, SEGUNDO AS ATIVIDADES, POR PERSPETIVAS</b>				<b>QUADRO 27</b>	
PERSPETIVAS	NÚMERO DE EMPRESAS		NÚMERO DE TRABALHADORES		
	Sim	Não	Sim	Não	
ATIVIDADES (CAE - Rev. 3)					
<b>TOTAL</b>	<b>47</b>	<b>677</b>	<b>1 550</b>	<b>28 565</b>	
<b>A Agricultura, produção animal, caça, floresta e pesca</b>	-	<b>36</b>	-	<b>760</b>	
01/02 Agricultura, produção animal, caça, silvicultura	-	16	-	259	
03 Pesca e aquicultura	-	20	-	501	
<b>B Indústrias extrativas</b>	-	<b>1</b>	-	<b>30</b>	
<b>C Indústrias transformadoras</b>	<b>11</b>	<b>83</b>	<b>267</b>	<b>4 178</b>	
10/11 Indústrias alimentares e das bebidas	5	56	120	3 366	
12 Indústria do tabaco	-	1	-	89	
13/15 Fabricação de têxteis, indústria do vestuário e couro	-	-	-	-	
16 Indústria da madeira, da cortiça, cestaria, espartaria	1	3	24	38	
18 Impressão e reprodução de suportes gravados	2	4	60	88	
19/21 Coque, produtos químicos e farmacêuticos	-	-	-	-	
22/23 Artigos de borracha, matérias plásticas e não metálicos	2	7	38	281	
24/25 Indústrias metalúrgicas de base, produtos metálicos	1	9	25	205	
26/27 Fabricação de equipamentos informáticos, eletrónica, ótica	-	-	-	-	
28 Fabricação de máquinas e equipamentos, n.e.	-	1	-	38	
29/30 Fabricação de veículos e outro equipamento de transporte	-	-	-	-	
31 Fabricação de mobiliário e colchões	-	1	-	10	
32 Outras indústrias transformadoras	-	-	-	-	
33 Reparação, manutenção e instalação de máquinas	-	1	-	63	
<b>D Eletricidade, gás, vapor, água quente e fria, ar frio</b>	-	<b>2</b>	-	<b>806</b>	
<b>E Distribuição de água, saneamento, resíduos</b>	<b>1</b>	<b>5</b>	<b>42</b>	<b>159</b>	
36 Captação, tratamento e distribuição de água	-	2	-	75	
37/39 Tratamento águas residuais, eliminação resíduos, descontamin.	1	3	42	84	
<b>F Construção</b>	<b>13</b>	<b>84</b>	<b>295</b>	<b>2 943</b>	
<b>G Comércio, reparação de veículos automóveis</b>	<b>7</b>	<b>178</b>	<b>179</b>	<b>6 904</b>	
45 Comércio, manutenção e reparação de veículos	3	21	57	550	
46 Comércio por grosso, exceto de veículos	1	66	60	1 911	
47 Comércio a retalho, exceto de veículos	3	91	62	4 443	
<b>H Transportes e armazenagem</b>	<b>3</b>	<b>32</b>	<b>48</b>	<b>2 042</b>	
49 Transportes terrestres	2	12	32	413	
50 Transportes por água	1	2	16	25	
51 Transportes aéreos	-	2	-	970	
52 Armazenamento, atividades auxiliares dos transportes	-	16	-	634	
53 Atividades postais e de courier	-	-	-	-	
<b>I Alojamento, restauração e similares</b>	<b>4</b>	<b>70</b>	<b>69</b>	<b>2 346</b>	
55 Alojamento	1	31	32	1 467	
56 Restauração e similares	3	39	37	879	
<b>J Atividades de informação e de comunicação</b>	-	<b>5</b>	-	<b>179</b>	
<b>K Atividades financeiras e de seguros</b>	-	<b>4</b>	-	<b>324</b>	
<b>L Atividades imobiliárias</b>	-	<b>4</b>	-	<b>58</b>	
<b>M Atividades de consultoria, científicas e técnicas</b>	<b>1</b>	<b>28</b>	<b>11</b>	<b>712</b>	
<b>N Atividades administrativas e dos serviços de apoio</b>	<b>4</b>	<b>18</b>	<b>512</b>	<b>825</b>	
<b>O Administração pública, segurança social obrigatória</b>	-	-	-	-	
<b>P Educação</b>	-	<b>16</b>	-	<b>529</b>	
<b>Q Atividades de saúde humana e apoio social</b>	-	<b>81</b>	-	<b>5 039</b>	
<b>R Atividades artísticas, desportivas e recreativas</b>	-	<b>8</b>	-	<b>284</b>	
<b>S Outras atividades de serviços</b>	<b>3</b>	<b>22</b>	<b>127</b>	<b>447</b>	
<b>U Organismos internacionais e instituições extraterritoriais</b>	-	-	-	-	

<b>DISTRIBUIÇÃO PERCENTUAL DO NÚMERO DE EMPRESAS E DE TRABALHADORES QUANTO À PREVISÃO DE ATRASO NO PAGAMENTO DE ENCARGOS SOCIAIS NOS PRÓXIMOS SEIS MESES, SEGUNDO AS ATIVIDADES, POR PERSPETIVAS</b>			<b>QUADRO 28</b>	
PERSPETIVAS	NÚMERO DE EMPRESAS		NÚMERO DE TRABALHADORES	
	Sim	Não	Sim	Não
ATIVIDADES (CAE - Rev. 3)				
<b>TOTAL</b>	<b>6,5</b>	<b>93,5</b>	<b>5,1</b>	<b>94,9</b>
<b>A Agricultura, produção animal, caça, floresta e pesca</b>	-	<b>100,0</b>	-	<b>100,0</b>
01/02 Agricultura, produção animal, caça, silvicultura	-	100,0	-	100,0
03 Pesca e aquicultura	-	100,0	-	100,0
<b>B Indústrias extrativas</b>	-	<b>100,0</b>	-	<b>100,0</b>
<b>C Indústrias transformadoras</b>	<b>11,7</b>	<b>88,3</b>	<b>6,0</b>	<b>94,0</b>
10/11 Indústrias alimentares e das bebidas	8,2	91,8	3,4	96,6
12 Indústria do tabaco	-	100,0	-	100,0
13/15 Fabricação de têxteis, indústria do vestuário e couro	-	-	-	-
16 Indústria da madeira, da cortiça, cestaria, espartaria	25,0	75,0	38,7	61,3
18 Impressão e reprodução de suportes gravados	33,3	66,7	40,5	59,5
19/21 Coque, produtos químicos e farmacêuticos	-	-	-	-
22/23 Artigos de borracha, matérias plásticas e não metálicos	22,2	77,8	11,9	88,1
24/25 Indústrias metalúrgicas de base, produtos metálicos	10,0	90,0	10,9	89,1
26/27 Fabricação de equipamentos informáticos, eletrónica, ótica	-	-	-	-
28 Fabricação de máquinas e equipamentos, n.e.	-	100,0	-	100,0
29/30 Fabricação de veículos e outro equipamento de transporte	-	-	-	-
31 Fabricação de mobiliário e colchões	-	100,0	-	100,0
32 Outras indústrias transformadoras	-	-	-	-
33 Reparação, manutenção e instalação de máquinas	-	100,0	-	100,0
<b>D Eletricidade, gás, vapor, água quente e fria, ar frio</b>	-	<b>100,0</b>	-	<b>100,0</b>
<b>E Distribuição de água, saneamento, resíduos</b>	<b>16,7</b>	<b>83,3</b>	<b>20,9</b>	<b>79,1</b>
36 Captação, tratamento e distribuição de água	-	100,0	-	100,0
37/39 Tratamento águas residuais, eliminação resíduos, descontamin.	25,0	75,0	33,3	66,7
<b>F Construção</b>	<b>13,4</b>	<b>86,6</b>	<b>9,1</b>	<b>90,9</b>
<b>G Comércio, reparação de veículos automóveis</b>	<b>3,8</b>	<b>96,2</b>	<b>2,5</b>	<b>97,5</b>
45 Comércio, manutenção e reparação de veículos	12,5	87,5	9,4	90,6
46 Comércio por grosso, exceto de veículos	1,5	98,5	3,0	97,0
47 Comércio a retalho, exceto de veículos	3,2	96,8	1,4	98,6
<b>H Transportes e armazenagem</b>	<b>8,6</b>	<b>91,4</b>	<b>2,3</b>	<b>97,7</b>
49 Transportes terrestres	14,3	85,7	7,2	92,8
50 Transportes por água	33,3	66,7	39,0	61,0
51 Transportes aéreos	-	100,0	-	100,0
52 Armazenamento, atividades auxiliares dos transportes	-	100,0	-	100,0
53 Atividades postais e de courier	-	-	-	-
<b>I Alojamento, restauração e similares</b>	<b>5,4</b>	<b>94,6</b>	<b>2,9</b>	<b>97,1</b>
55 Alojamento	3,1	96,9	2,1	97,9
56 Restauração e similares	7,1	92,9	4,0	96,0
<b>J Atividades de informação e de comunicação</b>	-	<b>100,0</b>	-	<b>100,0</b>
<b>K Atividades financeiras e de seguros</b>	-	<b>100,0</b>	-	<b>100,0</b>
<b>L Atividades imobiliárias</b>	-	<b>100,0</b>	-	<b>100,0</b>
<b>M Atividades de consultoria, científicas e técnicas</b>	<b>3,4</b>	<b>96,6</b>	<b>1,5</b>	<b>98,5</b>
<b>N Atividades administrativas e dos serviços de apoio</b>	<b>18,2</b>	<b>81,8</b>	<b>38,3</b>	<b>61,7</b>
<b>O Administração pública, segurança social obrigatória</b>	-	-	-	-
<b>P Educação</b>	-	<b>100,0</b>	-	<b>100,0</b>
<b>Q Atividades de saúde humana e apoio social</b>	-	<b>100,0</b>	-	<b>100,0</b>
<b>R Atividades artísticas, desportivas e recreativas</b>	-	<b>100,0</b>	-	<b>100,0</b>
<b>S Outras atividades de serviços</b>	<b>12,0</b>	<b>88,0</b>	<b>22,1</b>	<b>77,9</b>
<b>U Organismos internacionais e instituições extraterritoriais</b>	-	-	-	-

NÚMERO DE EMPRESAS E DE TRABALHADORES QUANTO AO ATRASO NO PAGAMENTO A FORNECEDORES NOS ÚLTIMOS SEIS MESES, SEGUNDO AS ATIVIDADES, POR SITUAÇÃO DE NORMALIDADE			QUADRO 29	
SITUAÇÃO DE NORMALIDADE	NÚMERO DE EMPRESAS		NÚMERO DE TRABALHADORES	
	Sim	Não	Sim	Não
ATIVIDADES (CAE - Rev. 3)				
<b>TOTAL</b>	<b>111</b>	<b>613</b>	<b>7 765</b>	<b>22 350</b>
<b>A Agricultura, produção animal, caça, floresta e pesca</b>	-	<b>36</b>	-	<b>760</b>
01/02 Agricultura, produção animal, caça, silvicultura	-	16	-	259
03 Pesca e aquicultura	-	20	-	501
<b>B Indústrias extrativas</b>	-	<b>1</b>	-	<b>30</b>
<b>C Indústrias transformadoras</b>	<b>14</b>	<b>80</b>	<b>1 074</b>	<b>3 371</b>
10/11 Indústrias alimentares e das bebidas	7	54	713	2 773
12 Indústria do tabaco	-	1	-	89
13/15 Fabricação de têxteis, indústria do vestuário e couro	-	-	-	-
16 Indústria da madeira, da cortiça, cestaria, espartaria	1	3	24	38
18 Impressão e reprodução de suportes gravados	2	4	60	88
19/21 Coque, produtos químicos e farmacêuticos	-	-	-	-
22/23 Artigos de borracha, matérias plásticas e não metálicos	2	7	195	124
24/25 Indústrias metalúrgicas de base, produtos metálicos	2	8	82	148
26/27 Fabricação de equipamentos informáticos, eletrónica, ótica	-	-	-	-
28 Fabricação de máquinas e equipamentos, n.e.	-	1	-	38
29/30 Fabricação de veículos e outro equipamento de transporte	-	-	-	-
31 Fabricação de mobiliário e colchões	-	1	-	10
32 Outras indústrias transformadoras	-	-	-	-
33 Reparação, manutenção e instalação de máquinas	-	1	-	63
<b>D Eletricidade, gás, vapor, água quente e fria, ar frio</b>	-	<b>2</b>	-	<b>806</b>
<b>E Distribuição de água, saneamento, resíduos</b>	<b>3</b>	<b>3</b>	<b>78</b>	<b>123</b>
36 Captação, tratamento e distribuição de água	1	1	17	58
37/39 Tratamento águas residuais, eliminação resíduos, descontamin.	2	2	61	65
<b>F Construção</b>	<b>22</b>	<b>75</b>	<b>1 112</b>	<b>2 126</b>
<b>G Comércio, reparação de veículos automóveis</b>	<b>24</b>	<b>161</b>	<b>972</b>	<b>6 111</b>
45 Comércio, manutenção e reparação de veículos	3	21	64	543
46 Comércio por grosso, exceto de veículos	9	58	161	1 810
47 Comércio a retalho, exceto de veículos	12	82	747	3 758
<b>H Transportes e armazenagem</b>	<b>7</b>	<b>28</b>	<b>1 307</b>	<b>783</b>
49 Transportes terrestres	3	11	43	402
50 Transportes por água	-	3	-	41
51 Transportes aéreos	2	-	970	-
52 Armazenamento, atividades auxiliares dos transportes	2	14	294	340
53 Atividades postais e de courier	-	-	-	-
<b>I Alojamento, restauração e similares</b>	<b>7</b>	<b>67</b>	<b>123</b>	<b>2 292</b>
55 Alojamento	2	30	47	1 452
56 Restauração e similares	5	37	76	840
<b>J Atividades de informação e de comunicação</b>	-	<b>5</b>	-	<b>179</b>
<b>K Atividades financeiras e de seguros</b>	-	<b>4</b>	-	<b>324</b>
<b>L Atividades imobiliárias</b>	-	<b>4</b>	-	<b>58</b>
<b>M Atividades de consultoria, científicas e técnicas</b>	<b>2</b>	<b>27</b>	<b>66</b>	<b>657</b>
<b>N Atividades administrativas e dos serviços de apoio</b>	<b>7</b>	<b>15</b>	<b>791</b>	<b>546</b>
<b>O Administração pública, segurança social obrigatória</b>	-	-	-	-
<b>P Educação</b>	<b>2</b>	<b>14</b>	<b>45</b>	<b>484</b>
<b>Q Atividades de saúde humana e apoio social</b>	<b>15</b>	<b>66</b>	<b>2 016</b>	<b>3 023</b>
<b>R Atividades artísticas, desportivas e recreativas</b>	<b>3</b>	<b>5</b>	<b>46</b>	<b>238</b>
<b>S Outras atividades de serviços</b>	<b>5</b>	<b>20</b>	<b>135</b>	<b>439</b>
<b>U Organismos internacionais e instituições extraterritoriais</b>	-	-	-	-

<b>DISTRIBUIÇÃO PERCENTUAL DO NÚMERO DE EMPRESAS E DE TRABALHADORES QUANTO AO ATRASO NO PAGAMENTO A FORNECEDORES NOS ÚLTIMOS SEIS MESES, SEGUNDO AS ATIVIDADES, POR SITUAÇÃO DE NORMALIDADE</b>			<b>QUADRO 30</b>	
SITUAÇÃO DE NORMALIDADE	NÚMERO DE EMPRESAS		NÚMERO DE TRABALHADORES	
	Sim	Não	Sim	Não
ATIVIDADES (CAE - Rev. 3)				
<b>TOTAL</b>	<b>15,3</b>	<b>84,7</b>	<b>25,8</b>	<b>74,2</b>
<b>A Agricultura, produção animal, caça, floresta e pesca</b>	-	<b>100,0</b>	-	<b>100,0</b>
01/02 Agricultura, produção animal, caça, silvicultura	-	100,0	-	100,0
03 Pesca e aquicultura	-	100,0	-	100,0
<b>B Indústrias extrativas</b>	-	<b>100,0</b>	-	<b>100,0</b>
<b>C Indústrias transformadoras</b>	<b>14,9</b>	<b>85,1</b>	<b>24,2</b>	<b>75,8</b>
10/11 Indústrias alimentares e das bebidas	11,5	88,5	20,5	79,5
12 Indústria do tabaco	-	100,0	-	100,0
13/15 Fabricação de têxteis, indústria do vestuário e couro	-	-	-	-
16 Indústria da madeira, da cortiça, cestaria, espartaria	25,0	75,0	38,7	61,3
18 Impressão e reprodução de suportes gravados	33,3	66,7	40,5	59,5
19/21 Coque, produtos químicos e farmacêuticos	-	-	-	-
22/23 Artigos de borracha, matérias plásticas e não metálicos	22,2	77,8	61,1	38,9
24/25 Indústrias metalúrgicas de base, produtos metálicos	20,0	80,0	35,7	64,3
26/27 Fabricação de equipamentos informáticos, eletrónica, ótica	-	-	-	-
28 Fabricação de máquinas e equipamentos, n.e.	-	100,0	-	100,0
29/30 Fabricação de veículos e outro equipamento de transporte	-	-	-	-
31 Fabricação de mobiliário e colchões	-	100,0	-	100,0
32 Outras indústrias transformadoras	-	-	-	-
33 Reparação, manutenção e instalação de máquinas	-	100,0	-	100,0
<b>D Eletricidade, gás, vapor, água quente e fria, ar frio</b>	-	<b>100,0</b>	-	<b>100,0</b>
<b>E Distribuição de água, saneamento, resíduos</b>	<b>50,0</b>	<b>50,0</b>	<b>38,8</b>	<b>61,2</b>
36 Captação, tratamento e distribuição de água	50,0	50,0	22,7	77,3
37/39 Tratamento águas residuais, eliminação resíduos, descontamin.	50,0	50,0	48,4	51,6
<b>F Construção</b>	<b>22,7</b>	<b>77,3</b>	<b>34,3</b>	<b>65,7</b>
<b>G Comércio, reparação de veículos automóveis</b>	<b>13,0</b>	<b>87,0</b>	<b>13,7</b>	<b>86,3</b>
45 Comércio, manutenção e reparação de veículos	12,5	87,5	10,5	89,5
46 Comércio por grosso, exceto de veículos	13,4	86,6	8,2	91,8
47 Comércio a retalho, exceto de veículos	12,8	87,2	16,6	83,4
<b>H Transportes e armazenagem</b>	<b>20,0</b>	<b>80,0</b>	<b>62,5</b>	<b>37,5</b>
49 Transportes terrestres	21,4	78,6	9,7	90,3
50 Transportes por água	-	100,0	-	100,0
51 Transportes aéreos	100,0	-	100,0	-
52 Armazenamento, atividades auxiliares dos transportes	12,5	87,5	46,4	53,6
53 Atividades postais e de courier	-	-	-	-
<b>I Alojamento, restauração e similares</b>	<b>9,5</b>	<b>90,5</b>	<b>5,1</b>	<b>94,9</b>
55 Alojamento	6,3	93,8	3,1	96,9
56 Restauração e similares	11,9	88,1	8,3	91,7
<b>J Atividades de informação e de comunicação</b>	-	<b>100,0</b>	-	<b>100,0</b>
<b>K Atividades financeiras e de seguros</b>	-	<b>100,0</b>	-	<b>100,0</b>
<b>L Atividades imobiliárias</b>	-	<b>100,0</b>	-	<b>100,0</b>
<b>M Atividades de consultoria, científicas e técnicas</b>	<b>6,9</b>	<b>93,1</b>	<b>9,1</b>	<b>90,9</b>
<b>N Atividades administrativas e dos serviços de apoio</b>	<b>31,8</b>	<b>68,2</b>	<b>59,2</b>	<b>40,8</b>
<b>O Administração pública, segurança social obrigatória</b>	-	-	-	-
<b>P Educação</b>	<b>12,5</b>	<b>87,5</b>	<b>8,5</b>	<b>91,5</b>
<b>Q Atividades de saúde humana e apoio social</b>	<b>18,5</b>	<b>81,5</b>	<b>40,0</b>	<b>60,0</b>
<b>R Atividades artísticas, desportivas e recreativas</b>	<b>37,5</b>	<b>62,5</b>	<b>16,2</b>	<b>83,8</b>
<b>S Outras atividades de serviços</b>	<b>20,0</b>	<b>80,0</b>	<b>23,5</b>	<b>76,5</b>
<b>U Organismos internacionais e instituições extraterritoriais</b>	-	-	-	-

<b>NÚMERO DE EMPRESAS E DE TRABALHADORES QUANTO À PREVISÃO DE ATRASO NO PAGAMENTO DE FORNECEDORES NOS PRÓXIMOS SEIS MESES, SEGUNDO AS ATIVIDADES, POR PERSPETIVAS</b>				<b>QUADRO 31</b>	
PERSPETIVAS	NÚMERO DE EMPRESAS		NÚMERO DE TRABALHADORES		
	Sim	Não	Sim	Não	
ATIVIDADES (CAE - Rev. 3)					
<b>TOTAL</b>	<b>106</b>	<b>618</b>	<b>7 816</b>	<b>22 299</b>	
<b>A Agricultura, produção animal, caça, floresta e pesca</b>	-	<b>36</b>	-	<b>760</b>	
01/02 Agricultura, produção animal, caça, silvicultura	-	16	-	259	
03 Pesca e aquicultura	-	20	-	501	
<b>B Indústrias extrativas</b>	<b>1</b>	-	<b>30</b>	-	
<b>C Indústrias transformadoras</b>	<b>13</b>	<b>81</b>	<b>1 028</b>	<b>3 417</b>	
10/11 Indústrias alimentares e das bebidas	7	54	713	2 773	
12 Indústria do tabaco	-	1	-	89	
13/15 Fabricação de têxteis, indústria do vestuário e couro	-	-	-	-	
16 Indústria da madeira, da cortiça, cestaria, espartaria	1	3	24	38	
18 Impressão e reprodução de suportes gravados	1	5	26	122	
19/21 Coque, produtos químicos e farmacêuticos	-	-	-	-	
22/23 Artigos de borracha, matérias plásticas e não metálicos	3	6	205	114	
24/25 Indústrias metalúrgicas de base, produtos metálicos	1	9	60	170	
26/27 Fabricação de equipamentos informáticos, eletrónica, ótica	-	-	-	-	
28 Fabricação de máquinas e equipamentos, n.e.	-	1	-	38	
29/30 Fabricação de veículos e outro equipamento de transporte	-	-	-	-	
31 Fabricação de mobiliário e colchões	-	1	-	10	
32 Outras indústrias transformadoras	-	-	-	-	
33 Reparação, manutenção e instalação de máquinas	-	1	-	63	
<b>D Eletricidade, gás, vapor, água quente e fria, ar frio</b>	-	<b>2</b>	-	<b>806</b>	
<b>E Distribuição de água, saneamento, resíduos</b>	<b>3</b>	<b>3</b>	<b>78</b>	<b>123</b>	
36 Captação, tratamento e distribuição de água	1	1	17	58	
37/39 Tratamento águas residuais, eliminação resíduos, descontamin.	2	2	61	65	
<b>F Construção</b>	<b>18</b>	<b>79</b>	<b>1 023</b>	<b>2 215</b>	
<b>G Comércio, reparação de veículos automóveis</b>	<b>23</b>	<b>162</b>	<b>1 038</b>	<b>6 045</b>	
45 Comércio, manutenção e reparação de veículos	4	20	173	434	
46 Comércio por grosso, exceto de veículos	8	59	132	1 839	
47 Comércio a retalho, exceto de veículos	11	83	733	3 772	
<b>H Transportes e armazenagem</b>	<b>6</b>	<b>29</b>	<b>1 297</b>	<b>793</b>	
49 Transportes terrestres	2	12	33	412	
50 Transportes por água	-	3	-	41	
51 Transportes aéreos	2	-	970	-	
52 Armazenamento, atividades auxiliares dos transportes	2	14	294	340	
53 Atividades postais e de courier	-	-	-	-	
<b>I Alojamento, restauração e similares</b>	<b>8</b>	<b>66</b>	<b>158</b>	<b>2 257</b>	
55 Alojamento	2	30	47	1 452	
56 Restauração e similares	6	36	111	805	
<b>J Atividades de informação e de comunicação</b>	-	<b>5</b>	-	<b>179</b>	
<b>K Atividades financeiras e de seguros</b>	-	<b>4</b>	-	<b>324</b>	
<b>L Atividades imobiliárias</b>	-	<b>4</b>	-	<b>58</b>	
<b>M Atividades de consultoria, científicas e técnicas</b>	<b>2</b>	<b>27</b>	<b>66</b>	<b>657</b>	
<b>N Atividades administrativas e dos serviços de apoio</b>	<b>8</b>	<b>14</b>	<b>784</b>	<b>553</b>	
<b>O Administração pública, segurança social obrigatória</b>	-	-	-	-	
<b>P Educação</b>	<b>1</b>	<b>15</b>	<b>32</b>	<b>497</b>	
<b>Q Atividades de saúde humana e apoio social</b>	<b>14</b>	<b>67</b>	<b>2 001</b>	<b>3 038</b>	
<b>R Atividades artísticas, desportivas e recreativas</b>	<b>3</b>	<b>5</b>	<b>46</b>	<b>238</b>	
<b>S Outras atividades de serviços</b>	<b>6</b>	<b>19</b>	<b>235</b>	<b>339</b>	
<b>U Organismos internacionais e instituições extraterritoriais</b>	-	-	-	-	

<b>DISTRIBUIÇÃO PERCENTUAL DO NÚMERO DE EMPRESAS E DE TRABALHADORES QUANTO À PREVISÃO DE ATRASO NO PAGAMENTO DE FORNECEDORES NOS PRÓXIMOS SEIS MESES, SEGUNDO AS ATIVIDADES, POR PERSPETIVAS</b>				<b>QUADRO 32</b>	
PERSPETIVAS	NÚMERO DE EMPRESAS		NÚMERO DE TRABALHADORES		
	Sim	Não	Sim	Não	
ATIVIDADES (CAE - Rev. 3)					
<b>TOTAL</b>	<b>14,6</b>	<b>85,4</b>	<b>26,0</b>	<b>74,0</b>	
<b>A Agricultura, produção animal, caça, floresta e pesca</b>	-	<b>100,0</b>	-	<b>100,0</b>	
01/02 Agricultura, produção animal, caça, silvicultura	-	100,0	-	100,0	
03 Pesca e aquicultura	-	100,0	-	100,0	
<b>B Indústrias extrativas</b>	<b>100,0</b>	-	<b>100,0</b>	-	
<b>C Indústrias transformadoras</b>	<b>13,8</b>	<b>86,2</b>	<b>23,1</b>	<b>76,9</b>	
10/11 Indústrias alimentares e das bebidas	11,5	88,5	20,5	79,5	
12 Indústria do tabaco	-	100,0	-	100,0	
13/15 Fabricação de têxteis, indústria do vestuário e couro	-	-	-	-	
16 Indústria da madeira, da cortiça, cestaria, espartaria	25,0	75,0	38,7	61,3	
18 Impressão e reprodução de suportes gravados	16,7	83,3	17,6	82,4	
19/21 Coque, produtos químicos e farmacêuticos	-	-	-	-	
22/23 Artigos de borracha, matérias plásticas e não metálicos	33,3	66,7	64,3	35,7	
24/25 Indústrias metalúrgicas de base, produtos metálicos	10,0	90,0	26,1	73,9	
26/27 Fabricação de equipamentos informáticos, eletrónica, ótica	-	-	-	-	
28 Fabricação de máquinas e equipamentos, n.e.	-	100,0	-	100,0	
29/30 Fabricação de veículos e outro equipamento de transporte	-	-	-	-	
31 Fabricação de mobiliário e colchões	-	100,0	-	100,0	
32 Outras indústrias transformadoras	-	-	-	-	
33 Reparação, manutenção e instalação de máquinas	-	100,0	-	100,0	
<b>D Eletricidade, gás, vapor, água quente e fria, ar frio</b>	-	<b>100,0</b>	-	<b>100,0</b>	
<b>E Distribuição de água, saneamento, resíduos</b>	<b>50,0</b>	<b>50,0</b>	<b>38,8</b>	<b>61,2</b>	
36 Captação, tratamento e distribuição de água	50,0	50,0	22,7	77,3	
37/39 Tratamento águas residuais, eliminação resíduos, descontamin.	50,0	50,0	48,4	51,6	
<b>F Construção</b>	<b>18,6</b>	<b>81,4</b>	<b>31,6</b>	<b>68,4</b>	
<b>G Comércio, reparação de veículos automóveis</b>	<b>12,4</b>	<b>87,6</b>	<b>14,7</b>	<b>85,3</b>	
45 Comércio, manutenção e reparação de veículos	16,7	83,3	28,5	71,5	
46 Comércio por grosso, exceto de veículos	11,9	88,1	6,7	93,3	
47 Comércio a retalho, exceto de veículos	11,7	88,3	16,3	83,7	
<b>H Transportes e armazenagem</b>	<b>17,1</b>	<b>82,9</b>	<b>62,1</b>	<b>37,9</b>	
49 Transportes terrestres	14,3	85,7	7,4	92,6	
50 Transportes por água	-	100,0	-	100,0	
51 Transportes aéreos	100,0	-	100,0	-	
52 Armazenamento, atividades auxiliares dos transportes	12,5	87,5	46,4	53,6	
53 Atividades postais e de courier	-	-	-	-	
<b>I Alojamento, restauração e similares</b>	<b>10,8</b>	<b>89,2</b>	<b>6,5</b>	<b>93,5</b>	
55 Alojamento	6,3	93,8	3,1	96,9	
56 Restauração e similares	14,3	85,7	12,1	87,9	
<b>J Atividades de informação e de comunicação</b>	-	<b>100,0</b>	-	<b>100,0</b>	
<b>K Atividades financeiras e de seguros</b>	-	<b>100,0</b>	-	<b>100,0</b>	
<b>L Atividades imobiliárias</b>	-	<b>100,0</b>	-	<b>100,0</b>	
<b>M Atividades de consultoria, científicas e técnicas</b>	<b>6,9</b>	<b>93,1</b>	<b>9,1</b>	<b>90,9</b>	
<b>N Atividades administrativas e dos serviços de apoio</b>	<b>36,4</b>	<b>63,6</b>	<b>58,6</b>	<b>41,4</b>	
<b>O Administração pública, segurança social obrigatória</b>	-	-	-	-	
<b>P Educação</b>	<b>6,3</b>	<b>93,8</b>	<b>6,0</b>	<b>94,0</b>	
<b>Q Atividades de saúde humana e apoio social</b>	<b>17,3</b>	<b>82,7</b>	<b>39,7</b>	<b>60,3</b>	
<b>R Atividades artísticas, desportivas e recreativas</b>	<b>37,5</b>	<b>62,5</b>	<b>16,2</b>	<b>83,8</b>	
<b>S Outras atividades de serviços</b>	<b>24,0</b>	<b>76,0</b>	<b>40,9</b>	<b>59,1</b>	
<b>U Organismos internacionais e instituições extraterritoriais</b>	-	-	-	-	

NÚMERO DE EMPRESAS E DE TRABALHADORES QUANTO AO ATRASO NO PAGAMENTO DE ENCARGOS FISCAIS NOS ÚLTIMOS SEIS MESES, SEGUNDO AS ATIVIDADES, POR SITUAÇÃO DE NORMALIDADE			QUADRO 33	
SITUAÇÃO DE NORMALIDADE ATIVIDADES (CAE - Rev. 3)	NÚMERO DE EMPRESAS		NÚMERO DE TRABALHADORES	
	Sim	Não	Sim	Não
<b>TOTAL</b>	<b>36</b>	<b>688</b>	<b>787</b>	<b>29 328</b>
<b>A Agricultura, produção animal, caça, floresta e pesca</b>	<b>1</b>	<b>35</b>	<b>10</b>	<b>750</b>
01/02 Agricultura, produção animal, caça, silvicultura	1	15	10	249
03 Pesca e aquicultura	-	20	-	501
<b>B Indústrias extrativas</b>	<b>-</b>	<b>1</b>	<b>-</b>	<b>30</b>
<b>C Indústrias transformadoras</b>	<b>5</b>	<b>89</b>	<b>204</b>	<b>4 241</b>
10/11 Indústrias alimentares e das bebidas	3	58	156	3 330
12 Indústria do tabaco	-	1	-	89
13/15 Fabricação de têxteis, indústria do vestuário e couro	-	-	-	-
16 Indústria da madeira, da cortiça, cestaria, espartaria	-	4	-	62
18 Impressão e reprodução de suportes gravados	1	5	26	122
19/21 Coque, produtos químicos e farmacêuticos	-	-	-	-
22/23 Artigos de borracha, matérias plásticas e não metálicos	-	9	-	319
24/25 Indústrias metalúrgicas de base, produtos metálicos	1	9	22	208
26/27 Fabricação de equipamentos informáticos, eletrónica, ótica	-	-	-	-
28 Fabricação de máquinas e equipamentos, n.e.	-	1	-	38
29/30 Fabricação de veículos e outro equipamento de transporte	-	-	-	-
31 Fabricação de mobiliário e colchões	-	1	-	10
32 Outras indústrias transformadoras	-	-	-	-
33 Reparação, manutenção e instalação de máquinas	-	1	-	63
<b>D Eletricidade, gás, vapor, água quente e fria, ar frio</b>	<b>-</b>	<b>2</b>	<b>-</b>	<b>806</b>
<b>E Distribuição de água, saneamento, resíduos</b>	<b>1</b>	<b>5</b>	<b>42</b>	<b>159</b>
36 Captação, tratamento e distribuição de água	-	2	-	75
37/39 Tratamento águas residuais, eliminação resíduos, descontamin.	1	3	42	84
<b>F Construção</b>	<b>12</b>	<b>85</b>	<b>224</b>	<b>3 014</b>
<b>G Comércio, reparação de veículos automóveis</b>	<b>6</b>	<b>179</b>	<b>110</b>	<b>6 973</b>
45 Comércio, manutenção e reparação de veículos	-	24	-	607
46 Comércio por grosso, exceto de veículos	1	66	13	1 958
47 Comércio a retalho, exceto de veículos	5	89	97	4 408
<b>H Transportes e armazenagem</b>	<b>1</b>	<b>34</b>	<b>10</b>	<b>2 080</b>
49 Transportes terrestres	1	13	10	435
50 Transportes por água	-	3	-	41
51 Transportes aéreos	-	2	-	970
52 Armazenamento, atividades auxiliares dos transportes	-	16	-	634
53 Atividades postais e de courier	-	-	-	-
<b>I Alojamento, restauração e similares</b>	<b>5</b>	<b>69</b>	<b>82</b>	<b>2 333</b>
55 Alojamento	1	31	32	1 467
56 Restauração e similares	4	38	50	866
<b>J Atividades de informação e de comunicação</b>	<b>-</b>	<b>5</b>	<b>-</b>	<b>179</b>
<b>K Atividades financeiras e de seguros</b>	<b>-</b>	<b>4</b>	<b>-</b>	<b>324</b>
<b>L Atividades imobiliárias</b>	<b>-</b>	<b>4</b>	<b>-</b>	<b>58</b>
<b>M Atividades de consultoria, científicas e técnicas</b>	<b>1</b>	<b>28</b>	<b>10</b>	<b>713</b>
<b>N Atividades administrativas e dos serviços de apoio</b>	<b>1</b>	<b>21</b>	<b>12</b>	<b>1 325</b>
<b>O Administração pública, segurança social obrigatória</b>	<b>-</b>	<b>-</b>	<b>-</b>	<b>-</b>
<b>P Educação</b>	<b>-</b>	<b>16</b>	<b>-</b>	<b>529</b>
<b>Q Atividades de saúde humana e apoio social</b>	<b>2</b>	<b>79</b>	<b>70</b>	<b>4 969</b>
<b>R Atividades artísticas, desportivas e recreativas</b>	<b>-</b>	<b>8</b>	<b>-</b>	<b>284</b>
<b>S Outras atividades de serviços</b>	<b>1</b>	<b>24</b>	<b>13</b>	<b>561</b>
<b>U Organismos internacionais e instituições extraterritoriais</b>	<b>-</b>	<b>-</b>	<b>-</b>	<b>-</b>



<b>DISTRIBUIÇÃO PERCENTUAL DO NÚMERO DE EMPRESAS E DE TRABALHADORES QUANTO AO ATRASO NO PAGAMENTO DE ENCARGOS FISCAIS NOS ÚLTIMOS SEIS MESES, SEGUNDO AS ATIVIDADES, POR SITUAÇÃO DE NORMALIDADE</b>			<b>QUADRO 34</b>	
SITUAÇÃO DE NORMALIDADE	NÚMERO DE EMPRESAS		NÚMERO DE TRABALHADORES	
	Sim	Não	Sim	Não
ATIVIDADES (CAE - Rev. 3)				
<b>TOTAL</b>	<b>5,0</b>	<b>95,0</b>	<b>2,6</b>	<b>97,4</b>
<b>A Agricultura, produção animal, caça, floresta e pesca</b>	<b>2,8</b>	<b>97,2</b>	<b>1,3</b>	<b>98,7</b>
01/02 Agricultura, produção animal, caça, silvicultura	6,3	93,8	3,9	96,1
03 Pesca e aquicultura	-	100,0	-	100,0
<b>B Indústrias extrativas</b>	<b>-</b>	<b>100,0</b>	<b>-</b>	<b>100,0</b>
<b>C Indústrias transformadoras</b>	<b>5,3</b>	<b>94,7</b>	<b>4,6</b>	<b>95,4</b>
10/11 Indústrias alimentares e das bebidas	4,9	95,1	4,5	95,5
12 Indústria do tabaco	-	100,0	-	100,0
13/15 Fabricação de têxteis, indústria do vestuário e couro	-	-	-	-
16 Indústria da madeira, da cortiça, cestaria, espartaria	-	100,0	-	100,0
18 Impressão e reprodução de suportes gravados	16,7	83,3	17,6	82,4
19/21 Coque, produtos químicos e farmacêuticos	-	-	-	-
22/23 Artigos de borracha, matérias plásticas e não metálicos	-	100,0	-	100,0
24/25 Indústrias metalúrgicas de base, produtos metálicos	10,0	90,0	9,6	90,4
26/27 Fabricação de equipamentos informáticos, eletrónica, ótica	-	-	-	-
28 Fabricação de máquinas e equipamentos, n.e.	-	100,0	-	100,0
29/30 Fabricação de veículos e outro equipamento de transporte	-	-	-	-
31 Fabricação de mobiliário e colchões	-	100,0	-	100,0
32 Outras indústrias transformadoras	-	-	-	-
33 Reparação, manutenção e instalação de máquinas	-	100,0	-	100,0
<b>D Eletricidade, gás, vapor, água quente e fria, ar frio</b>	<b>-</b>	<b>100,0</b>	<b>-</b>	<b>100,0</b>
<b>E Distribuição de água, saneamento, resíduos</b>	<b>16,7</b>	<b>83,3</b>	<b>20,9</b>	<b>79,1</b>
36 Captação, tratamento e distribuição de água	-	100,0	-	100,0
37/39 Tratamento águas residuais, eliminação resíduos, descontamin.	25,0	75,0	33,3	66,7
<b>F Construção</b>	<b>12,4</b>	<b>87,6</b>	<b>6,9</b>	<b>93,1</b>
<b>G Comércio, reparação de veículos automóveis</b>	<b>3,2</b>	<b>96,8</b>	<b>1,6</b>	<b>98,4</b>
45 Comércio, manutenção e reparação de veículos	-	100,0	-	100,0
46 Comércio por grosso, exceto de veículos	1,5	98,5	0,7	99,3
47 Comércio a retalho, exceto de veículos	5,3	94,7	2,2	97,8
<b>H Transportes e armazenagem</b>	<b>2,9</b>	<b>97,1</b>	<b>0,5</b>	<b>99,5</b>
49 Transportes terrestres	7,1	92,9	2,2	97,8
50 Transportes por água	-	100,0	-	100,0
51 Transportes aéreos	-	100,0	-	100,0
52 Armazenamento, atividades auxiliares dos transportes	-	100,0	-	100,0
53 Atividades postais e de courier	-	-	-	-
<b>I Alojamento, restauração e similares</b>	<b>6,8</b>	<b>93,2</b>	<b>3,4</b>	<b>96,6</b>
55 Alojamento	3,1	96,9	2,1	97,9
56 Restauração e similares	9,5	90,5	5,5	94,5
<b>J Atividades de informação e de comunicação</b>	<b>-</b>	<b>100,0</b>	<b>-</b>	<b>100,0</b>
<b>K Atividades financeiras e de seguros</b>	<b>-</b>	<b>100,0</b>	<b>-</b>	<b>100,0</b>
<b>L Atividades imobiliárias</b>	<b>-</b>	<b>100,0</b>	<b>-</b>	<b>100,0</b>
<b>M Atividades de consultoria, científicas e técnicas</b>	<b>3,4</b>	<b>96,6</b>	<b>1,4</b>	<b>98,6</b>
<b>N Atividades administrativas e dos serviços de apoio</b>	<b>4,5</b>	<b>95,5</b>	<b>0,9</b>	<b>99,1</b>
<b>O Administração pública, segurança social obrigatória</b>	<b>-</b>	<b>-</b>	<b>-</b>	<b>-</b>
<b>P Educação</b>	<b>-</b>	<b>100,0</b>	<b>-</b>	<b>100,0</b>
<b>Q Atividades de saúde humana e apoio social</b>	<b>2,5</b>	<b>97,5</b>	<b>1,4</b>	<b>98,6</b>
<b>R Atividades artísticas, desportivas e recreativas</b>	<b>-</b>	<b>100,0</b>	<b>-</b>	<b>100,0</b>
<b>S Outras atividades de serviços</b>	<b>4,0</b>	<b>96,0</b>	<b>2,3</b>	<b>97,7</b>
<b>U Organismos internacionais e instituições extraterritoriais</b>	<b>-</b>	<b>-</b>	<b>-</b>	<b>-</b>

<b>NÚMERO DE EMPRESAS E DE TRABALHADORES QUANTO À PREVISÃO DE ATRASO NO PAGAMENTO DE ENCARGOS FISCAIS NOS PRÓXIMOS SEIS MESES, SEGUNDO AS ATIVIDADES, POR PERSPETIVAS</b>				<b>QUADRO 35</b>	
PERSPETIVAS	NÚMERO DE EMPRESAS		NÚMERO DE TRABALHADORES		
	Sim	Não	Sim	Não	
ATIVIDADES (CAE - Rev. 3)					
<b>TOTAL</b>	<b>24</b>	<b>700</b>	<b>672</b>	<b>29 443</b>	
<b>A Agricultura, produção animal, caça, floresta e pesca</b>	-	<b>36</b>	-	<b>760</b>	
01/02 Agricultura, produção animal, caça, silvicultura	-	16	-	259	
03 Pesca e aquicultura	-	20	-	501	
<b>B Indústrias extrativas</b>	-	<b>1</b>	-	<b>30</b>	
<b>C Indústrias transformadoras</b>	<b>4</b>	<b>90</b>	<b>182</b>	<b>4 263</b>	
10/11 Indústrias alimentares e das bebidas	3	58	156	3 330	
12 Indústria do tabaco	-	1	-	89	
13/15 Fabricação de têxteis, indústria do vestuário e couro	-	-	-	-	
16 Indústria da madeira, da cortiça, cestaria, espartaria	-	4	-	62	
18 Impressão e reprodução de suportes gravados	1	5	26	122	
19/21 Coque, produtos químicos e farmacêuticos	-	-	-	-	
22/23 Artigos de borracha, matérias plásticas e não metálicos	-	9	-	319	
24/25 Indústrias metalúrgicas de base, produtos metálicos	-	10	-	230	
26/27 Fabricação de equipamentos informáticos, eletrónica, ótica	-	-	-	-	
28 Fabricação de máquinas e equipamentos, n.e.	-	1	-	38	
29/30 Fabricação de veículos e outro equipamento de transporte	-	-	-	-	
31 Fabricação de mobiliário e colchões	-	1	-	10	
32 Outras indústrias transformadoras	-	-	-	-	
33 Reparação, manutenção e instalação de máquinas	-	1	-	63	
<b>D Eletricidade, gás, vapor, água quente e fria, ar frio</b>	-	<b>2</b>	-	<b>806</b>	
<b>E Distribuição de água, saneamento, resíduos</b>	<b>1</b>	<b>5</b>	<b>42</b>	<b>159</b>	
36 Captação, tratamento e distribuição de água	-	2	-	75	
37/39 Tratamento águas residuais, eliminação resíduos, descontamin.	1	3	42	84	
<b>F Construção</b>	<b>6</b>	<b>91</b>	<b>116</b>	<b>3 122</b>	
<b>G Comércio, reparação de veículos automóveis</b>	<b>4</b>	<b>181</b>	<b>83</b>	<b>7 000</b>	
45 Comércio, manutenção e reparação de veículos	-	24	-	607	
46 Comércio por grosso, exceto de veículos	1	66	13	1 958	
47 Comércio a retalho, exceto de veículos	3	91	70	4 435	
<b>H Transportes e armazenagem</b>	-	<b>35</b>	-	<b>2 090</b>	
49 Transportes terrestres	-	14	-	445	
50 Transportes por água	-	3	-	41	
51 Transportes aéreos	-	2	-	970	
52 Armazenamento, atividades auxiliares dos transportes	-	16	-	634	
53 Atividades postais e de courier	-	-	-	-	
<b>I Alojamento, restauração e similares</b>	<b>4</b>	<b>70</b>	<b>72</b>	<b>2 343</b>	
55 Alojamento	1	31	32	1 467	
56 Restauração e similares	3	39	40	876	
<b>J Atividades de informação e de comunicação</b>	-	<b>5</b>	-	<b>179</b>	
<b>K Atividades financeiras e de seguros</b>	-	<b>4</b>	-	<b>324</b>	
<b>L Atividades imobiliárias</b>	-	<b>4</b>	-	<b>58</b>	
<b>M Atividades de consultoria, científicas e técnicas</b>	<b>1</b>	<b>28</b>	<b>10</b>	<b>713</b>	
<b>N Atividades administrativas e dos serviços de apoio</b>	<b>1</b>	<b>21</b>	<b>12</b>	<b>1 325</b>	
<b>O Administração pública, segurança social obrigatória</b>	-	-	-	-	
<b>P Educação</b>	-	<b>16</b>	-	<b>529</b>	
<b>Q Atividades de saúde humana e apoio social</b>	<b>1</b>	<b>80</b>	<b>42</b>	<b>4 997</b>	
<b>R Atividades artísticas, desportivas e recreativas</b>	-	<b>8</b>	-	<b>284</b>	
<b>S Outras atividades de serviços</b>	<b>2</b>	<b>23</b>	<b>113</b>	<b>461</b>	
<b>U Organismos internacionais e instituições extraterritoriais</b>	-	-	-	-	

<b>DISTRIBUIÇÃO PERCENTUAL DO NÚMERO DE EMPRESAS E DE TRABALHADORES QUANTO À PREVISÃO DE ATRASO NO PAGAMENTO DE ENCARGOS FISCAIS NOS PRÓXIMOS SEIS MESES, SEGUNDO AS ATIVIDADES, POR PERSPETIVAS</b>				<b>QUADRO 36</b>	
PERSPETIVAS	NÚMERO DE EMPRESAS		NÚMERO DE TRABALHADORES		
	Sim	Não	Sim	Não	
ATIVIDADES (CAE - Rev. 3)					
<b>TOTAL</b>	<b>3,3</b>	<b>96,7</b>	<b>2,2</b>	<b>97,8</b>	
<b>A Agricultura, produção animal, caça, floresta e pesca</b>	-	<b>100,0</b>	-	<b>100,0</b>	
01/02 Agricultura, produção animal, caça, silvicultura	-	100,0	-	100,0	
03 Pesca e aquicultura	-	100,0	-	100,0	
<b>B Indústrias extrativas</b>	-	<b>100,0</b>	-	<b>100,0</b>	
<b>C Indústrias transformadoras</b>	<b>4,3</b>	<b>95,7</b>	<b>4,1</b>	<b>95,9</b>	
10/11 Indústrias alimentares e das bebidas	4,9	95,1	4,5	95,5	
12 Indústria do tabaco	-	100,0	-	100,0	
13/15 Fabricação de têxteis, indústria do vestuário e couro	-	-	-	-	
16 Indústria da madeira, da cortiça, cestaria, espartaria	-	100,0	-	100,0	
18 Impressão e reprodução de suportes gravados	16,7	83,3	17,6	82,4	
19/21 Coque, produtos químicos e farmacêuticos	-	-	-	-	
22/23 Artigos de borracha, matérias plásticas e não metálicos	-	100,0	-	100,0	
24/25 Indústrias metalúrgicas de base, produtos metálicos	-	100,0	-	100,0	
26/27 Fabricação de equipamentos informáticos, eletrónica, ótica	-	-	-	-	
28 Fabricação de máquinas e equipamentos, n.e.	-	100,0	-	100,0	
29/30 Fabricação de veículos e outro equipamento de transporte	-	-	-	-	
31 Fabricação de mobiliário e colchões	-	100,0	-	100,0	
32 Outras indústrias transformadoras	-	-	-	-	
33 Reparação, manutenção e instalação de máquinas	-	100,0	-	100,0	
<b>D Eletricidade, gás, vapor, água quente e fria, ar frio</b>	-	<b>100,0</b>	-	<b>100,0</b>	
<b>E Distribuição de água, saneamento, resíduos</b>	<b>16,7</b>	<b>83,3</b>	<b>20,9</b>	<b>79,1</b>	
36 Captação, tratamento e distribuição de água	-	100,0	-	100,0	
37/39 Tratamento águas residuais, eliminação resíduos, descontamin.	25,0	75,0	33,3	66,7	
<b>F Construção</b>	<b>6,2</b>	<b>93,8</b>	<b>3,6</b>	<b>96,4</b>	
<b>G Comércio, reparação de veículos automóveis</b>	<b>2,2</b>	<b>97,8</b>	<b>1,2</b>	<b>98,8</b>	
45 Comércio, manutenção e reparação de veículos	-	100,0	-	100,0	
46 Comércio por grosso, exceto de veículos	1,5	98,5	0,7	99,3	
47 Comércio a retalho, exceto de veículos	3,2	96,8	1,6	98,4	
<b>H Transportes e armazenagem</b>	-	<b>100,0</b>	-	<b>100,0</b>	
49 Transportes terrestres	-	100,0	-	100,0	
50 Transportes por água	-	100,0	-	100,0	
51 Transportes aéreos	-	100,0	-	100,0	
52 Armazenamento, atividades auxiliares dos transportes	-	100,0	-	100,0	
53 Atividades postais e de courier	-	-	-	-	
<b>I Alojamento, restauração e similares</b>	<b>5,4</b>	<b>94,6</b>	<b>3,0</b>	<b>97,0</b>	
55 Alojamento	3,1	96,9	2,1	97,9	
56 Restauração e similares	7,1	92,9	4,4	95,6	
<b>J Atividades de informação e de comunicação</b>	-	<b>100,0</b>	-	<b>100,0</b>	
<b>K Atividades financeiras e de seguros</b>	-	<b>100,0</b>	-	<b>100,0</b>	
<b>L Atividades imobiliárias</b>	-	<b>100,0</b>	-	<b>100,0</b>	
<b>M Atividades de consultoria, científicas e técnicas</b>	<b>3,4</b>	<b>96,6</b>	<b>1,4</b>	<b>98,6</b>	
<b>N Atividades administrativas e dos serviços de apoio</b>	<b>4,5</b>	<b>95,5</b>	<b>0,9</b>	<b>99,1</b>	
<b>O Administração pública, segurança social obrigatória</b>	-	-	-	-	
<b>P Educação</b>	-	<b>100,0</b>	-	<b>100,0</b>	
<b>Q Atividades de saúde humana e apoio social</b>	<b>1,2</b>	<b>98,8</b>	<b>0,8</b>	<b>99,2</b>	
<b>R Atividades artísticas, desportivas e recreativas</b>	-	<b>100,0</b>	-	<b>100,0</b>	
<b>S Outras atividades de serviços</b>	<b>8,0</b>	<b>92,0</b>	<b>19,7</b>	<b>80,3</b>	
<b>U Organismos internacionais e instituições extraterritoriais</b>	-	-	-	-	

NÚMERO DE EMPRESAS E DE TRABALHADORES QUANTO AO ATRASO NO PAGAMENTO DE ENCARGOS BANCÁRIOS NOS ÚLTIMOS SEIS MESES, SEGUNDO AS ATIVIDADES, POR SITUAÇÃO DE NORMALIDADE			QUADRO 37	
SITUAÇÃO DE NORMALIDADE	NÚMERO DE EMPRESAS		NÚMERO DE TRABALHADORES	
	Sim	Não	Sim	Não
ATIVIDADES (CAE - Rev. 3)				
<b>TOTAL</b>	<b>32</b>	<b>692</b>	<b>804</b>	<b>29 311</b>
<b>A Agricultura, produção animal, caça, floresta e pesca</b>	-	<b>36</b>	-	<b>760</b>
01/02 Agricultura, produção animal, caça, silvicultura	-	16	-	259
03 Pesca e aquicultura	-	20	-	501
<b>B Indústrias extrativas</b>	-	<b>1</b>	-	<b>30</b>
<b>C Indústrias transformadoras</b>	<b>3</b>	<b>91</b>	<b>60</b>	<b>4 385</b>
10/11 Indústrias alimentares e das bebidas	1	60	10	3 476
12 Indústria do tabaco	-	1	-	89
13/15 Fabricação de têxteis, indústria do vestuário e couro	-	-	-	-
16 Indústria da madeira, da cortiça, cestaria, espartaria	1	3	24	38
18 Impressão e reprodução de suportes gravados	1	5	26	122
19/21 Coque, produtos químicos e farmacêuticos	-	-	-	-
22/23 Artigos de borracha, matérias plásticas e não metálicos	-	9	-	319
24/25 Indústrias metalúrgicas de base, produtos metálicos	-	10	-	230
26/27 Fabricação de equipamentos informáticos, eletrónica, ótica	-	-	-	-
28 Fabricação de máquinas e equipamentos, n.e.	-	1	-	38
29/30 Fabricação de veículos e outro equipamento de transporte	-	-	-	-
31 Fabricação de mobiliário e colchões	-	1	-	10
32 Outras indústrias transformadoras	-	-	-	-
33 Reparação, manutenção e instalação de máquinas	-	1	-	63
<b>D Eletricidade, gás, vapor, água quente e fria, ar frio</b>	-	<b>2</b>	-	<b>806</b>
<b>E Distribuição de água, saneamento, resíduos</b>	<b>1</b>	<b>5</b>	<b>42</b>	<b>159</b>
36 Captação, tratamento e distribuição de água	-	2	-	75
37/39 Tratamento águas residuais, eliminação resíduos, descontamin.	1	3	42	84
<b>F Construção</b>	<b>7</b>	<b>90</b>	<b>132</b>	<b>3 106</b>
<b>G Comércio, reparação de veículos automóveis</b>	<b>9</b>	<b>176</b>	<b>204</b>	<b>6 879</b>
45 Comércio, manutenção e reparação de veículos	2	22	45	562
46 Comércio por grosso, exceto de veículos	2	65	50	1 921
47 Comércio a retalho, exceto de veículos	5	89	109	4 396
<b>H Transportes e armazenagem</b>	<b>2</b>	<b>33</b>	<b>21</b>	<b>2 069</b>
49 Transportes terrestres	2	12	21	424
50 Transportes por água	-	3	-	41
51 Transportes aéreos	-	2	-	970
52 Armazenamento, atividades auxiliares dos transportes	-	16	-	634
53 Atividades postais e de courier	-	-	-	-
<b>I Alojamento, restauração e similares</b>	<b>3</b>	<b>71</b>	<b>59</b>	<b>2 356</b>
55 Alojamento	1	31	32	1 467
56 Restauração e similares	2	40	27	889
<b>J Atividades de informação e de comunicação</b>	-	<b>5</b>	-	<b>179</b>
<b>K Atividades financeiras e de seguros</b>	-	<b>4</b>	-	<b>324</b>
<b>L Atividades imobiliárias</b>	-	<b>4</b>	-	<b>58</b>
<b>M Atividades de consultoria, científicas e técnicas</b>	<b>1</b>	<b>28</b>	<b>55</b>	<b>668</b>
<b>N Atividades administrativas e dos serviços de apoio</b>	<b>1</b>	<b>21</b>	<b>20</b>	<b>1 317</b>
<b>O Administração pública, segurança social obrigatória</b>	-	-	-	-
<b>P Educação</b>	-	<b>16</b>	-	<b>529</b>
<b>Q Atividades de saúde humana e apoio social</b>	<b>3</b>	<b>78</b>	<b>169</b>	<b>4 870</b>
<b>R Atividades artísticas, desportivas e recreativas</b>	<b>1</b>	<b>7</b>	<b>15</b>	<b>269</b>
<b>S Outras atividades de serviços</b>	<b>1</b>	<b>24</b>	<b>27</b>	<b>547</b>
<b>U Organismos internacionais e instituições extraterritoriais</b>	-	-	-	-

<b>DISTRIBUIÇÃO PERCENTUAL DO NÚMERO DE EMPRESAS E DE TRABALHADORES QUANTO AO ATRASO NO PAGAMENTO DE ENCARGOS BANCÁRIOS NOS ÚLTIMOS SEIS MESES, SEGUNDO AS ATIVIDADES, POR SITUAÇÃO DE NORMALIDADE</b>			<b>QUADRO 38</b>	
SITUAÇÃO DE NORMALIDADE	NÚMERO DE EMPRESAS		NÚMERO DE TRABALHADORES	
	Sim	Não	Sim	Não
ATIVIDADES (CAE - Rev. 3)				
<b>TOTAL</b>	<b>4,4</b>	<b>95,6</b>	<b>2,7</b>	<b>97,3</b>
<b>A Agricultura, produção animal, caça, floresta e pesca</b>	-	<b>100,0</b>	-	<b>100,0</b>
01/02 Agricultura, produção animal, caça, silvicultura	-	100,0	-	100,0
03 Pesca e aquicultura	-	100,0	-	100,0
<b>B Indústrias extrativas</b>	-	<b>100,0</b>	-	<b>100,0</b>
<b>C Indústrias transformadoras</b>	<b>3,2</b>	<b>96,8</b>	<b>1,3</b>	<b>98,7</b>
10/11 Indústrias alimentares e das bebidas	1,6	98,4	0,3	99,7
12 Indústria do tabaco	-	100,0	-	100,0
13/15 Fabricação de têxteis, indústria do vestuário e couro	-	-	-	-
16 Indústria da madeira, da cortiça, cestaria, espartaria	25,0	75,0	38,7	61,3
18 Impressão e reprodução de suportes gravados	16,7	83,3	17,6	82,4
19/21 Coque, produtos químicos e farmacêuticos	-	-	-	-
22/23 Artigos de borracha, matérias plásticas e não metálicos	-	100,0	-	100,0
24/25 Indústrias metalúrgicas de base, produtos metálicos	-	100,0	-	100,0
26/27 Fabricação de equipamentos informáticos, eletrónica, ótica	-	-	-	-
28 Fabricação de máquinas e equipamentos, n.e.	-	100,0	-	100,0
29/30 Fabricação de veículos e outro equipamento de transporte	-	-	-	-
31 Fabricação de mobiliário e colchões	-	100,0	-	100,0
32 Outras indústrias transformadoras	-	-	-	-
33 Reparação, manutenção e instalação de máquinas	-	100,0	-	100,0
<b>D Eletricidade, gás, vapor, água quente e fria, ar frio</b>	-	<b>100,0</b>	-	<b>100,0</b>
<b>E Distribuição de água, saneamento, resíduos</b>	<b>16,7</b>	<b>83,3</b>	<b>20,9</b>	<b>79,1</b>
36 Captação, tratamento e distribuição de água	-	100,0	-	100,0
37/39 Tratamento águas residuais, eliminação resíduos, descontamin.	25,0	75,0	33,3	66,7
<b>F Construção</b>	<b>7,2</b>	<b>92,8</b>	<b>4,1</b>	<b>95,9</b>
<b>G Comércio, reparação de veículos automóveis</b>	<b>4,9</b>	<b>95,1</b>	<b>2,9</b>	<b>97,1</b>
45 Comércio, manutenção e reparação de veículos	8,3	91,7	7,4	92,6
46 Comércio por grosso, exceto de veículos	3,0	97,0	2,5	97,5
47 Comércio a retalho, exceto de veículos	5,3	94,7	2,4	97,6
<b>H Transportes e armazenagem</b>	<b>5,7</b>	<b>94,3</b>	<b>1,0</b>	<b>99,0</b>
49 Transportes terrestres	14,3	85,7	4,7	95,3
50 Transportes por água	-	100,0	-	100,0
51 Transportes aéreos	-	100,0	-	100,0
52 Armazenamento, atividades auxiliares dos transportes	-	100,0	-	100,0
53 Atividades postais e de courier	-	-	-	-
<b>I Alojamento, restauração e similares</b>	<b>4,1</b>	<b>95,9</b>	<b>2,4</b>	<b>97,6</b>
55 Alojamento	3,1	96,9	2,1	97,9
56 Restauração e similares	4,8	95,2	2,9	97,1
<b>J Atividades de informação e de comunicação</b>	-	<b>100,0</b>	-	<b>100,0</b>
<b>K Atividades financeiras e de seguros</b>	-	<b>100,0</b>	-	<b>100,0</b>
<b>L Atividades imobiliárias</b>	-	<b>100,0</b>	-	<b>100,0</b>
<b>M Atividades de consultoria, científicas e técnicas</b>	<b>3,4</b>	<b>96,6</b>	<b>7,6</b>	<b>92,4</b>
<b>N Atividades administrativas e dos serviços de apoio</b>	<b>4,5</b>	<b>95,5</b>	<b>1,5</b>	<b>98,5</b>
<b>O Administração pública, segurança social obrigatória</b>	-	-	-	-
<b>P Educação</b>	-	<b>100,0</b>	-	<b>100,0</b>
<b>Q Atividades de saúde humana e apoio social</b>	<b>3,7</b>	<b>96,3</b>	<b>3,4</b>	<b>96,6</b>
<b>R Atividades artísticas, desportivas e recreativas</b>	<b>12,5</b>	<b>87,5</b>	<b>5,3</b>	<b>94,7</b>
<b>S Outras atividades de serviços</b>	<b>4,0</b>	<b>96,0</b>	<b>4,7</b>	<b>95,3</b>
<b>U Organismos internacionais e instituições extraterritoriais</b>	-	-	-	-

<b>NÚMERO DE EMPRESAS E DE TRABALHADORES QUANTO À PREVISÃO DE ATRASO NO PAGAMENTO DE ENCARGOS BANCÁRIOS NOS PRÓXIMOS SEIS MESES, SEGUNDO AS ATIVIDADES, POR PERSPETIVAS</b>			<b>QUADRO 39</b>	
PERSPETIVAS ATIVIDADES (CAE - Rev. 3)	NÚMERO DE EMPRESAS		NÚMERO DE TRABALHADORES	
	Sim	Não	Sim	Não
<b>TOTAL</b>	<b>26</b>	<b>698</b>	<b>767</b>	<b>29 348</b>
<b>A Agricultura, produção animal, caça, floresta e pesca</b>	-	<b>36</b>	-	<b>760</b>
01/02 Agricultura, produção animal, caça, silvicultura	-	16	-	259
03 Pesca e aquicultura	-	20	-	501
<b>B Indústrias extrativas</b>	-	<b>1</b>	-	<b>30</b>
<b>C Indústrias transformadoras</b>	<b>4</b>	<b>90</b>	<b>73</b>	<b>4 372</b>
10/11 Indústrias alimentares e das bebidas	2	59	23	3 463
12 Indústria do tabaco	-	1	-	89
13/15 Fabricação de têxteis, indústria do vestuário e couro	-	-	-	-
16 Indústria da madeira, da cortiça, cestaria, espartaria	1	3	24	38
18 Impressão e reprodução de suportes gravados	1	5	26	122
19/21 Coque, produtos químicos e farmacêuticos	-	-	-	-
22/23 Artigos de borracha, matérias plásticas e não metálicos	-	9	-	319
24/25 Indústrias metalúrgicas de base, produtos metálicos	-	10	-	230
26/27 Fabricação de equipamentos informáticos, eletrónica, ótica	-	-	-	-
28 Fabricação de máquinas e equipamentos, n.e.	-	1	-	38
29/30 Fabricação de veículos e outro equipamento de transporte	-	-	-	-
31 Fabricação de mobiliário e colchões	-	1	-	10
32 Outras indústrias transformadoras	-	-	-	-
33 Reparação, manutenção e instalação de máquinas	-	1	-	63
<b>D Eletricidade, gás, vapor, água quente e fria, ar frio</b>	-	<b>2</b>	-	<b>806</b>
<b>E Distribuição de água, saneamento, resíduos</b>	<b>1</b>	<b>5</b>	<b>42</b>	<b>159</b>
36 Captação, tratamento e distribuição de água	-	2	-	75
37/39 Tratamento águas residuais, eliminação resíduos, descontamin.	1	3	42	84
<b>F Construção</b>	<b>5</b>	<b>92</b>	<b>110</b>	<b>3 128</b>
<b>G Comércio, reparação de veículos automóveis</b>	<b>7</b>	<b>178</b>	<b>160</b>	<b>6 923</b>
45 Comércio, manutenção e reparação de veículos	2	22	45	562
46 Comércio por grosso, exceto de veículos	1	66	20	1 951
47 Comércio a retalho, exceto de veículos	4	90	95	4 410
<b>H Transportes e armazenagem</b>	<b>1</b>	<b>34</b>	<b>11</b>	<b>2 079</b>
49 Transportes terrestres	1	13	11	434
50 Transportes por água	-	3	-	41
51 Transportes aéreos	-	2	-	970
52 Armazenamento, atividades auxiliares dos transportes	-	16	-	634
53 Atividades postais e de courier	-	-	-	-
<b>I Alojamento, restauração e similares</b>	<b>3</b>	<b>71</b>	<b>59</b>	<b>2 356</b>
55 Alojamento	1	31	32	1 467
56 Restauração e similares	2	40	27	889
<b>J Atividades de informação e de comunicação</b>	-	<b>5</b>	-	<b>179</b>
<b>K Atividades financeiras e de seguros</b>	-	<b>4</b>	-	<b>324</b>
<b>L Atividades imobiliárias</b>	-	<b>4</b>	-	<b>58</b>
<b>M Atividades de consultoria, científicas e técnicas</b>	<b>1</b>	<b>28</b>	<b>55</b>	<b>668</b>
<b>N Atividades administrativas e dos serviços de apoio</b>	<b>1</b>	<b>21</b>	<b>20</b>	<b>1 317</b>
<b>O Administração pública, segurança social obrigatória</b>	-	-	-	-
<b>P Educação</b>	-	<b>16</b>	-	<b>529</b>
<b>Q Atividades de saúde humana e apoio social</b>	<b>1</b>	<b>80</b>	<b>122</b>	<b>4 917</b>
<b>R Atividades artísticas, desportivas e recreativas</b>	<b>1</b>	<b>7</b>	<b>15</b>	<b>269</b>
<b>S Outras atividades de serviços</b>	<b>1</b>	<b>24</b>	<b>100</b>	<b>474</b>
<b>U Organismos internacionais e instituições extraterritoriais</b>	-	-	-	-

<b>DISTRIBUIÇÃO PERCENTUAL DO NÚMERO DE EMPRESAS E DE TRABALHADORES QUANTO À PREVISÃO DE ATRASO NO PAGAMENTO DE ENCARGOS BANCÁRIOS NOS PRÓXIMOS SEIS MESES, SEGUNDO AS ATIVIDADES, POR PERSPETIVAS</b>				<b>QUADRO 40</b>	
PERSPETIVAS	NÚMERO DE EMPRESAS		NÚMERO DE TRABALHADORES		
	Sim	Não	Sim	Não	
ATIVIDADES (CAE - Rev. 3)					
<b>TOTAL</b>	<b>3,6</b>	<b>96,4</b>	<b>2,5</b>	<b>97,5</b>	
<b>A Agricultura, produção animal, caça, floresta e pesca</b>	-	<b>100,0</b>	-	<b>100,0</b>	
01/02 Agricultura, produção animal, caça, silvicultura	-	100,0	-	100,0	
03 Pesca e aquicultura	-	100,0	-	100,0	
<b>B Indústrias extrativas</b>	-	<b>100,0</b>	-	<b>100,0</b>	
<b>C Indústrias transformadoras</b>	<b>4,3</b>	<b>95,7</b>	<b>1,6</b>	<b>98,4</b>	
10/11 Indústrias alimentares e das bebidas	3,3	96,7	0,7	99,3	
12 Indústria do tabaco	-	100,0	-	100,0	
13/15 Fabricação de têxteis, indústria do vestuário e couro	-	-	-	-	
16 Indústria da madeira, da cortiça, cestaria, espartaria	25,0	75,0	38,7	61,3	
18 Impressão e reprodução de suportes gravados	16,7	83,3	17,6	82,4	
19/21 Coque, produtos químicos e farmacêuticos	-	-	-	-	
22/23 Artigos de borracha, matérias plásticas e não metálicos	-	100,0	-	100,0	
24/25 Indústrias metalúrgicas de base, produtos metálicos	-	100,0	-	100,0	
26/27 Fabricação de equipamentos informáticos, eletrónica, ótica	-	-	-	-	
28 Fabricação de máquinas e equipamentos, n.e.	-	100,0	-	100,0	
29/30 Fabricação de veículos e outro equipamento de transporte	-	-	-	-	
31 Fabricação de mobiliário e colchões	-	100,0	-	100,0	
32 Outras indústrias transformadoras	-	-	-	-	
33 Reparação, manutenção e instalação de máquinas	-	100,0	-	100,0	
<b>D Eletricidade, gás, vapor, água quente e fria, ar frio</b>	-	<b>100,0</b>	-	<b>100,0</b>	
<b>E Distribuição de água, saneamento, resíduos</b>	<b>16,7</b>	<b>83,3</b>	<b>20,9</b>	<b>79,1</b>	
36 Captação, tratamento e distribuição de água	-	100,0	-	100,0	
37/39 Tratamento águas residuais, eliminação resíduos, descontamin.	25,0	75,0	33,3	66,7	
<b>F Construção</b>	<b>5,2</b>	<b>94,8</b>	<b>3,4</b>	<b>96,6</b>	
<b>G Comércio, reparação de veículos automóveis</b>	<b>3,8</b>	<b>96,2</b>	<b>2,3</b>	<b>97,7</b>	
45 Comércio, manutenção e reparação de veículos	8,3	91,7	7,4	92,6	
46 Comércio por grosso, exceto de veículos	1,5	98,5	1,0	99,0	
47 Comércio a retalho, exceto de veículos	4,3	95,7	2,1	97,9	
<b>H Transportes e armazenagem</b>	<b>2,9</b>	<b>97,1</b>	<b>0,5</b>	<b>99,5</b>	
49 Transportes terrestres	7,1	92,9	2,5	97,5	
50 Transportes por água	-	100,0	-	100,0	
51 Transportes aéreos	-	100,0	-	100,0	
52 Armazenamento, atividades auxiliares dos transportes	-	100,0	-	100,0	
53 Atividades postais e de courier	-	-	-	-	
<b>I Alojamento, restauração e similares</b>	<b>4,1</b>	<b>95,9</b>	<b>2,4</b>	<b>97,6</b>	
55 Alojamento	3,1	96,9	2,1	97,9	
56 Restauração e similares	4,8	95,2	2,9	97,1	
<b>J Atividades de informação e de comunicação</b>	-	<b>100,0</b>	-	<b>100,0</b>	
<b>K Atividades financeiras e de seguros</b>	-	<b>100,0</b>	-	<b>100,0</b>	
<b>L Atividades imobiliárias</b>	-	<b>100,0</b>	-	<b>100,0</b>	
<b>M Atividades de consultoria, científicas e técnicas</b>	<b>3,4</b>	<b>96,6</b>	<b>7,6</b>	<b>92,4</b>	
<b>N Atividades administrativas e dos serviços de apoio</b>	<b>4,5</b>	<b>95,5</b>	<b>1,5</b>	<b>98,5</b>	
<b>O Administração pública, segurança social obrigatória</b>	-	-	-	-	
<b>P Educação</b>	-	<b>100,0</b>	-	<b>100,0</b>	
<b>Q Atividades de saúde humana e apoio social</b>	<b>1,2</b>	<b>98,8</b>	<b>2,4</b>	<b>97,6</b>	
<b>R Atividades artísticas, desportivas e recreativas</b>	<b>12,5</b>	<b>87,5</b>	<b>5,3</b>	<b>94,7</b>	
<b>S Outras atividades de serviços</b>	<b>4,0</b>	<b>96,0</b>	<b>17,4</b>	<b>82,6</b>	
<b>U Organismos internacionais e instituições extraterritoriais</b>	-	-	-	-	

<b>NÚMERO DE EMPRESAS E DE TRABALHADORES QUANTO À PREVISÃO DA EVOLUÇÃO DA PRODUÇÃO NOS PRÓXIMOS SEIS MESES, SEGUNDO AS ATIVIDADES, POR PERSPETIVAS</b>				<b>QUADRO 41</b>		
PERSPETIVAS ATIVIDADES (CAE - Rev. 3)	NÚMERO DE EMPRESAS			NÚMERO DE TRABALHADORES		
	Aumentar	Manter	Diminuir	Aumentar	Manter	Diminuir
<b>TOTAL</b>	<b>38</b>	<b>181</b>	<b>17</b>	<b>2 004</b>	<b>6 212</b>	<b>1 264</b>
<b>A Agricultura, produção animal, caça, floresta e pesca</b>	<b>6</b>	<b>26</b>	<b>4</b>	<b>77</b>	<b>603</b>	<b>80</b>
01/02 Agricultura, produção animal, caça, silvicultura	4	11	1	47	202	10
03 Pesca e aquicultura	2	15	3	30	401	70
<b>B Indústrias extrativas</b>	<b>-</b>	<b>1</b>	<b>-</b>	<b>-</b>	<b>30</b>	<b>-</b>
<b>C Indústrias transformadoras</b>	<b>19</b>	<b>68</b>	<b>7</b>	<b>841</b>	<b>3 266</b>	<b>338</b>
10/11 Indústrias alimentares e das bebidas	11	44	6	663	2 495	328
12 Indústria do tabaco	-	1	-	-	89	-
13/15 Fabricação de têxteis, indústria do vestuário e couro	-	-	-	-	-	-
16 Indústria da madeira, da cortiça, cestaria, espartaria	2	2	-	23	39	-
18 Impressão e reprodução de suportes gravados	1	5	-	34	114	-
19/21 Coque, produtos químicos e farmacêuticos	-	-	-	-	-	-
22/23 Artigos de borracha, matérias plásticas e não metálicos	1	7	1	30	279	10
24/25 Indústrias metalúrgicas de base, produtos metálicos	3	7	-	53	177	-
26/27 Fabricação de equipamentos informáticos, eletrónica, ótica	-	-	-	-	-	-
28 Fabricação de máquinas e equipamentos, n.e.	1	-	-	38	-	-
29/30 Fabricação de veículos e outro equipamento de transporte	-	-	-	-	-	-
31 Fabricação de mobiliário e colchões	-	1	-	-	10	-
32 Outras indústrias transformadoras	-	-	-	-	-	-
33 Reparação, manutenção e instalação de máquinas	-	1	-	-	63	-
<b>D Eletricidade, gás, vapor, água quente e fria, ar frio</b>	<b>2</b>	<b>-</b>	<b>-</b>	<b>806</b>	<b>-</b>	<b>-</b>
<b>E Distribuição de água, saneamento, resíduos</b>	<b>1</b>	<b>5</b>	<b>-</b>	<b>58</b>	<b>143</b>	<b>-</b>
36 Captação, tratamento e distribuição de água	1	1	-	58	17	-
37/39 Tratamento águas residuais, eliminação resíduos, descontamin.	-	4	-	-	126	-
<b>F Construção</b>	<b>10</b>	<b>81</b>	<b>6</b>	<b>222</b>	<b>2 170</b>	<b>846</b>



**DISTRIBUIÇÃO PERCENTUAL DO NÚMERO DE EMPRESAS E DE TRABALHADORES QUANTO À PREVISÃO DA EVOLUÇÃO DA PRODUÇÃO NOS PRÓXIMOS SEIS MESES, SEGUNDO AS ATIVIDADES, POR PERSPETIVAS**

**QUADRO 42**

PERSPETIVAS ATIVIDADES (CAE - Rev. 3)	NÚMERO DE EMPRESAS			NÚMERO DE TRABALHADORES		
	Aumentar	Manter	Diminuir	Aumentar	Manter	Diminuir
<b>TOTAL</b>	<b>16,1</b>	<b>76,7</b>	<b>7,2</b>	<b>21,1</b>	<b>65,5</b>	<b>13,3</b>
<b>A Agricultura, produção animal, caça, floresta e pesca</b>	<b>16,7</b>	<b>72,2</b>	<b>11,1</b>	<b>10,1</b>	<b>79,3</b>	<b>10,5</b>
01/02 Agricultura, produção animal, caça, silvicultura	25,0	68,8	6,3	18,1	78,0	3,9
03 Pesca e aquicultura	10,0	75,0	15,0	6,0	80,0	14,0
<b>B Indústrias extrativas</b>	<b>-</b>	<b>100,0</b>	<b>-</b>	<b>-</b>	<b>100,0</b>	<b>-</b>
<b>C Indústrias transformadoras</b>	<b>20,2</b>	<b>72,3</b>	<b>7,4</b>	<b>18,9</b>	<b>73,5</b>	<b>7,6</b>
10/11 Indústrias alimentares e das bebidas	18,0	72,1	9,8	19,0	71,6	9,4
12 Indústria do tabaco	-	100,0	-	-	100,0	-
13/15 Fabricação de têxteis, indústria do vestuário e couro	-	-	-	-	-	-
16 Indústria da madeira, da cortiça, cestaria, espartaria	50,0	50,0	-	37,1	62,9	-
18 Impressão e reprodução de suportes gravados	16,7	83,3	-	23,0	77,0	-
19/21 Coque, produtos químicos e farmacêuticos	-	-	-	-	-	-
22/23 Artigos de borracha, matérias plásticas e não metálicos	11,1	77,8	11,1	9,4	87,5	3,1
24/25 Indústrias metalúrgicas de base, produtos metálicos	30,0	70,0	-	23,0	77,0	-
26/27 Fabricação de equipamentos informáticos, eletrónica, ótica	-	-	-	-	-	-
28 Fabricação de máquinas e equipamentos, n.e.	100,0	-	-	100,0	-	-
29/30 Fabricação de veículos e outro equipamento de transporte	-	-	-	-	-	-
31 Fabricação de mobiliário e colchões	-	100,0	-	-	100,0	-
32 Outras indústrias transformadoras	-	-	-	-	-	-
33 Reparação, manutenção e instalação de máquinas	-	100,0	-	-	100,0	-
<b>D Eletricidade, gás, vapor, água quente e fria, ar frio</b>	<b>100,0</b>	<b>-</b>	<b>-</b>	<b>100,0</b>	<b>-</b>	<b>-</b>
<b>E Distribuição de água, saneamento, resíduos</b>	<b>16,7</b>	<b>83,3</b>	<b>-</b>	<b>28,9</b>	<b>71,1</b>	<b>-</b>
36 Captação, tratamento e distribuição de água	50,0	50,0	-	77,3	22,7	-
37/39 Tratamento águas residuais, eliminação resíduos, descontamin.	-	100,0	-	-	100,0	-
<b>F Construção</b>	<b>10,3</b>	<b>83,5</b>	<b>6,2</b>	<b>6,9</b>	<b>67,0</b>	<b>26,1</b>

<b>NÚMERO DE EMPRESAS E DE TRABALHADORES QUANTO À PREVISÃO DA EVOLUÇÃO DA CARTEIRA DE ENCOMENDAS NOS PRÓXIMOS SEIS MESES, SEGUNDO AS ATIVIDADES, POR PERSPETIVAS</b>					<b>QUADRO 43</b>	
PERSPETIVAS	NÚMERO DE EMPRESAS			NÚMERO DE TRABALHADORES		
	Aumentar	Manter	Diminuir	Aumentar	Manter	Diminuir
ATIVIDADES (CAE - Rev. 3)						
<b>TOTAL</b>	<b>35</b>	<b>184</b>	<b>17</b>	<b>1 172</b>	<b>7 290</b>	<b>1 018</b>
<b>A Agricultura, produção animal, caça, floresta e pesca</b>	<b>5</b>	<b>28</b>	<b>3</b>	<b>57</b>	<b>633</b>	<b>70</b>
01/02 Agricultura, produção animal, caça, silvicultura	4	12	-	47	212	-
03 Pesca e aquicultura	1	16	3	10	421	70
<b>B Indústrias extrativas</b>	<b>-</b>	<b>-</b>	<b>1</b>	<b>-</b>	<b>-</b>	<b>30</b>
<b>C Indústrias transformadoras</b>	<b>17</b>	<b>72</b>	<b>5</b>	<b>810</b>	<b>3 550</b>	<b>85</b>
10/11 Indústrias alimentares e das bebidas	10	47	4	645	2 766	75
12 Indústria do tabaco	-	1	-	-	89	-
13/15 Fabricação de têxteis, indústria do vestuário e couro	-	-	-	-	-	-
16 Indústria da madeira, da cortiça, cestaria, espartaria	1	3	-	10	52	-
18 Impressão e reprodução de suportes gravados	1	5	-	34	114	-
19/21 Coque, produtos químicos e farmacêuticos	-	-	-	-	-	-
22/23 Artigos de borracha, matérias plásticas e não metálicos	1	7	1	30	279	10
24/25 Indústrias metalúrgicas de base, produtos metálicos	3	7	-	53	177	-
26/27 Fabricação de equipamentos informáticos, eletrónica, ótica	-	-	-	-	-	-
28 Fabricação de máquinas e equipamentos, n.e.	1	-	-	38	-	-
29/30 Fabricação de veículos e outro equipamento de transporte	-	-	-	-	-	-
31 Fabricação de mobiliário e colchões	-	1	-	-	10	-
32 Outras indústrias transformadoras	-	-	-	-	-	-
33 Reparação, manutenção e instalação de máquinas	-	1	-	-	63	-
<b>D Eletricidade, gás, vapor, água quente e fria, ar frio</b>	<b>-</b>	<b>2</b>	<b>-</b>	<b>-</b>	<b>806</b>	<b>-</b>
<b>E Distribuição de água, saneamento, resíduos</b>	<b>-</b>	<b>6</b>	<b>-</b>	<b>-</b>	<b>201</b>	<b>-</b>
36 Captação, tratamento e distribuição de água	-	2	-	-	75	-
37/39 Tratamento águas residuais, eliminação resíduos, descontamin.	-	4	-	-	126	-
<b>F Construção</b>	<b>13</b>	<b>76</b>	<b>8</b>	<b>305</b>	<b>2 100</b>	<b>833</b>

**DISTRIBUIÇÃO PERCENTUAL DO NÚMERO DE EMPRESAS E DE TRABALHADORES QUANTO À PREVISÃO DA EVOLUÇÃO DA CARTEIRA DE ENCOMENDAS NOS PRÓXIMOS SEIS MESES, SEGUNDO AS ATIVIDADES, POR PERSPETIVAS**

**QUADRO 44**

PERSPETIVAS ATIVIDADES (CAE - Rev. 3)	NÚMERO DE EMPRESAS			NÚMERO DE TRABALHADORES		
	Aumentar	Manter	Diminuir	Aumentar	Manter	Diminuir
<b>TOTAL</b>	<b>14,8</b>	<b>78,0</b>	<b>7,2</b>	<b>12,4</b>	<b>76,9</b>	<b>10,7</b>
<b>A Agricultura, produção animal, caça, floresta e pesca</b>	<b>13,9</b>	<b>77,8</b>	<b>8,3</b>	<b>7,5</b>	<b>83,3</b>	<b>9,2</b>
01/02 Agricultura, produção animal, caça, silvicultura	25,0	75,0	-	18,1	81,9	-
03 Pesca e aquicultura	5,0	80,0	15,0	2,0	84,0	14,0
<b>B Indústrias extrativas</b>	<b>-</b>	<b>-</b>	<b>100,0</b>	<b>-</b>	<b>-</b>	<b>100,0</b>
<b>C Indústrias transformadoras</b>	<b>18,1</b>	<b>76,6</b>	<b>5,3</b>	<b>18,2</b>	<b>79,9</b>	<b>1,9</b>
10/11 Indústrias alimentares e das bebidas	16,4	77,0	6,6	18,5	79,3	2,2
12 Indústria do tabaco	-	100,0	-	-	100,0	-
13/15 Fabricação de têxteis, indústria do vestuário e couro	-	-	-	-	-	-
16 Indústria da madeira, da cortiça, cestaria, espartaria	25,0	75,0	-	16,1	83,9	-
18 Impressão e reprodução de suportes gravados	16,7	83,3	-	23,0	77,0	-
19/21 Coque, produtos químicos e farmacêuticos	-	-	-	-	-	-
22/23 Artigos de borracha, matérias plásticas e não metálicos	11,1	77,8	11,1	9,4	87,5	3,1
24/25 Indústrias metalúrgicas de base, produtos metálicos	30,0	70,0	-	23,0	77,0	-
26/27 Fabricação de equipamentos informáticos, eletrónica, ótica	-	-	-	-	-	-
28 Fabricação de máquinas e equipamentos, n.e.	100,0	-	-	100,0	-	-
29/30 Fabricação de veículos e outro equipamento de transporte	-	-	-	-	-	-
31 Fabricação de mobiliário e colchões	-	100,0	-	-	100,0	-
32 Outras indústrias transformadoras	-	-	-	-	-	-
33 Reparação, manutenção e instalação de máquinas	-	100,0	-	-	100,0	-
<b>D Eletricidade, gás, vapor, água quente e fria, ar frio</b>	<b>-</b>	<b>100,0</b>	<b>-</b>	<b>-</b>	<b>100,0</b>	<b>-</b>
<b>E Distribuição de água, saneamento, resíduos</b>	<b>-</b>	<b>100,0</b>	<b>-</b>	<b>-</b>	<b>100,0</b>	<b>-</b>
36 Captação, tratamento e distribuição de água	-	100,0	-	-	100,0	-
37/39 Tratamento águas residuais, eliminação resíduos, descontamin.	-	100,0	-	-	100,0	-
<b>F Construção</b>	<b>13,4</b>	<b>78,4</b>	<b>8,2</b>	<b>9,4</b>	<b>64,9</b>	<b>25,7</b>

**NÚMERO DE EMPRESAS E DE TRABALHADORES QUANTO À PREVISÃO DO VOLUME DE NEGÓCIOS NOS PRÓXIMOS SEIS MESES, SEGUNDO AS ATIVIDADES, POR PERSPETIVAS**

**QUADRO 45**

PERSPETIVAS	NÚMERO DE EMPRESAS			NÚMERO DE TRABALHADORES		
	Aumentar	Manter	Diminuir	Aumentar	Manter	Diminuir
ATIVIDADES (CAE - Rev. 3)						
<b>TOTAL</b>	<b>129</b>	<b>532</b>	<b>63</b>	<b>7 769</b>	<b>20 038</b>	<b>2 308</b>
<b>A Agricultura, produção animal, caça, floresta e pesca</b>	<b>6</b>	<b>26</b>	<b>4</b>	<b>77</b>	<b>603</b>	<b>80</b>
01/02 Agricultura, produção animal, caça, silvicultura	4	11	1	47	202	10
03 Pesca e aquicultura	2	15	3	30	401	70
<b>B Indústrias extrativas</b>	<b>-</b>	<b>-</b>	<b>1</b>	<b>-</b>	<b>-</b>	<b>30</b>
<b>C Indústrias transformadoras</b>	<b>18</b>	<b>67</b>	<b>9</b>	<b>817</b>	<b>3 288</b>	<b>340</b>
10/11 Indústrias alimentares e das bebidas	10	44	7	639	2 577	270
12 Indústria do tabaco	-	1	-	-	89	-
13/15 Fabricação de têxteis, indústria do vestuário e couro	-	-	-	-	-	-
16 Indústria da madeira, da cortiça, cestaria, espartaria	2	2	-	23	39	-
18 Impressão e reprodução de suportes gravados	1	5	-	34	114	-
19/21 Coque, produtos químicos e farmacêuticos	-	-	-	-	-	-
22/23 Artigos de borracha, matérias plásticas e não metálicos	1	7	1	30	279	10
24/25 Indústrias metalúrgicas de base, produtos metálicos	3	6	1	53	117	60
26/27 Fabricação de equipamentos informáticos, eletrónica, ótica	-	-	-	-	-	-
28 Fabricação de máquinas e equipamentos, n.e.	1	-	-	38	-	-
29/30 Fabricação de veículos e outro equipamento de transporte	-	-	-	-	-	-
31 Fabricação de mobiliário e colchões	-	1	-	-	1-	-
32 Outras indústrias transformadoras	-	-	-	-	-	-
33 Reparação, manutenção e instalação de máquinas	-	1	-	-	63	-
<b>D Eletricidade, gás, vapor, água quente e fria, ar frio</b>	<b>2</b>	<b>-</b>	<b>-</b>	<b>806</b>	<b>-</b>	<b>-</b>
<b>E Distribuição de água, saneamento, resíduos</b>	<b>-</b>	<b>6</b>	<b>-</b>	<b>-</b>	<b>201</b>	<b>-</b>
36 Captação, tratamento e distribuição de água	-	2	-	-	75	-
37/39 Tratamento águas residuais, eliminação resíduos, descontamin.	-	4	-	-	126	-
<b>F Construção</b>	<b>12</b>	<b>77</b>	<b>8</b>	<b>261</b>	<b>2 134</b>	<b>843</b>
<b>G Comércio, reparação de veículos automóveis</b>	<b>35</b>	<b>138</b>	<b>12</b>	<b>2 924</b>	<b>3 842</b>	<b>317</b>
45 Comércio, manutenção e reparação de veículos	5	18	1	92	406	109
46 Comércio por grosso, exceto de veículos	15	47	5	590	1 283	98
47 Comércio a retalho, exceto de veículos	15	73	6	2 242	2 153	110
<b>H Transportes e armazenagem</b>	<b>6</b>	<b>28</b>	<b>1</b>	<b>383</b>	<b>1 692</b>	<b>15</b>
49 Transportes terrestres	3	11	-	74	371	-
50 Transportes por água	-	2	1	-	26	15
51 Transportes aéreos	-	2	-	-	970	-
52 Armazenamento, atividades auxiliares dos transportes	3	13	-	309	325	-
53 Atividades postais e de courier	-	-	-	-	-	-
<b>I Alojamento, restauração e similares</b>	<b>10</b>	<b>48</b>	<b>16</b>	<b>364</b>	<b>1 640</b>	<b>411</b>
55 Alojamento	4	18	10	108	1 100	291
56 Restauração e similares	6	30	6	256	540	120
<b>J Atividades de informação e de comunicação</b>	<b>4</b>	<b>1</b>	<b>-</b>	<b>157</b>	<b>22</b>	<b>-</b>
<b>K Atividades financeiras e de seguros</b>	<b>3</b>	<b>1</b>	<b>-</b>	<b>203</b>	<b>121</b>	<b>-</b>
<b>L Atividades imobiliárias</b>	<b>-</b>	<b>4</b>	<b>-</b>	<b>-</b>	<b>58</b>	<b>-</b>
<b>M Atividades de consultoria, científicas e técnicas</b>	<b>6</b>	<b>20</b>	<b>3</b>	<b>242</b>	<b>441</b>	<b>40</b>
<b>N Atividades administrativas e dos serviços de apoio</b>	<b>6</b>	<b>13</b>	<b>3</b>	<b>165</b>	<b>1 140</b>	<b>32</b>
<b>O Administração pública, segurança social obrigatória</b>	<b>-</b>	<b>-</b>	<b>-</b>	<b>-</b>	<b>-</b>	<b>-</b>
<b>P Educação</b>	<b>-</b>	<b>14</b>	<b>2</b>	<b>-</b>	<b>502</b>	<b>27</b>
<b>Q Atividades de saúde humana e apoio social</b>	<b>17</b>	<b>63</b>	<b>1</b>	<b>1 281</b>	<b>3 720</b>	<b>38</b>
<b>R Atividades artísticas, desportivas e recreativas</b>	<b>2</b>	<b>4</b>	<b>2</b>	<b>40</b>	<b>209</b>	<b>35</b>
<b>S Outras atividades de serviços</b>	<b>2</b>	<b>22</b>	<b>1</b>	<b>49</b>	<b>425</b>	<b>100</b>
<b>U Organismos internacionais e instituições extraterritoriais</b>	<b>-</b>	<b>-</b>	<b>-</b>	<b>-</b>	<b>-</b>	<b>-</b>

**DISTRIBUIÇÃO PERCENTUAL DO NÚMERO DE EMPRESAS E DE TRABALHADORES QUANTO À PREVISÃO DO VOLUME DE NEGÓCIOS NOS PRÓXIMOS SEIS MESES, SEGUNDO AS ATIVIDADES, POR PERSPETIVAS**

**QUADRO 46**

PERSPETIVAS ATIVIDADES (CAE - Rev. 3)	NÚMERO DE EMPRESAS			NÚMERO DE TRABALHADORES		
	Aumentar	Manter	Diminuir	Aumentar	Manter	Diminuir
<b>TOTAL</b>	<b>17,8</b>	<b>73,5</b>	<b>8,7</b>	<b>25,8</b>	<b>66,5</b>	<b>7,7</b>
<b>A Agricultura, produção animal, caça, floresta e pesca</b>	<b>16,7</b>	<b>72,2</b>	<b>11,1</b>	<b>10,1</b>	<b>79,3</b>	<b>10,5</b>
01/02 Agricultura, produção animal, caça, silvicultura	25,0	68,8	6,3	18,1	78,0	3,9
03 Pesca e aquicultura	10,0	75,0	15,0	6,0	80,0	14,0
<b>B Indústrias extrativas</b>	<b>-</b>	<b>-</b>	<b>100,0</b>	<b>-</b>	<b>-</b>	<b>100,0</b>
<b>C Indústrias transformadoras</b>	<b>19,1</b>	<b>71,3</b>	<b>9,6</b>	<b>18,4</b>	<b>74,0</b>	<b>7,6</b>
10/11 Indústrias alimentares e das bebidas	16,4	72,1	11,5	18,3	73,9	7,7
12 Indústria do tabaco	-	100,0	-	-	100,0	-
13/15 Fabricação de têxteis, indústria do vestuário e couro	-	-	-	-	-	-
16 Indústria da madeira, da cortiça, cestaria, espartaria	50,0	50,0	-	37,1	62,9	-
18 Impressão e reprodução de suportes gravados	16,7	83,3	-	23,0	77,0	-
19/21 Coque, produtos químicos e farmacêuticos	-	-	-	-	-	-
22/23 Artigos de borracha, matérias plásticas e não metálicos	11,1	77,8	11,1	9,4	87,5	3,1
24/25 Indústrias metalúrgicas de base, produtos metálicos	30,0	60,0	10,0	23,0	50,9	26,1
26/27 Fabricação de equipamentos informáticos, eletrónica, ótica	-	-	-	-	-	-
28 Fabricação de máquinas e equipamentos, n.e.	100,0	-	-	100,0	-	-
29/30 Fabricação de veículos e outro equipamento de transporte	-	-	-	-	-	-
31 Fabricação de mobiliário e colchões	-	100,0	-	-	100,0	-
32 Outras indústrias transformadoras	-	-	-	-	-	-
33 Reparação, manutenção e instalação de máquinas	-	100,0	-	-	100,0	-
<b>D Eletricidade, gás, vapor, água quente e fria, ar frio</b>	<b>100,0</b>	<b>-</b>	<b>-</b>	<b>100,0</b>	<b>-</b>	<b>-</b>
<b>E Distribuição de água, saneamento, resíduos</b>	<b>-</b>	<b>100,0</b>	<b>-</b>	<b>-</b>	<b>100,0</b>	<b>-</b>
36 Captação, tratamento e distribuição de água	-	100,0	-	-	100,0	-
37/39 Tratamento águas residuais, eliminação resíduos, descontamin.	-	100,0	-	-	100,0	-
<b>F Construção</b>	<b>12,4</b>	<b>79,4</b>	<b>8,2</b>	<b>8,1</b>	<b>65,9</b>	<b>26,0</b>
<b>G Comércio, reparação de veículos automóveis</b>	<b>18,9</b>	<b>74,6</b>	<b>6,5</b>	<b>41,3</b>	<b>54,2</b>	<b>4,5</b>
45 Comércio, manutenção e reparação de veículos	20,8	75,0	4,2	15,2	66,9	18,0
46 Comércio por grosso, exceto de veículos	22,4	70,1	7,5	29,9	65,1	5,0
47 Comércio a retalho, exceto de veículos	16,0	77,7	6,4	49,8	47,8	2,4
<b>H Transportes e armazenagem</b>	<b>17,1</b>	<b>80,0</b>	<b>2,9</b>	<b>18,3</b>	<b>81,0</b>	<b>0,7</b>
49 Transportes terrestres	21,4	78,6	-	16,6	83,4	-
50 Transportes por água	-	66,7	33,3	-	63,4	36,6
51 Transportes aéreos	-	100,0	-	-	100,0	-
52 Armazenamento, atividades auxiliares dos transportes	18,8	81,3	-	48,7	51,3	-
53 Atividades postais e de courier	-	-	-	-	-	-
<b>I Alojamento, restauração e similares</b>	<b>13,5</b>	<b>64,9</b>	<b>21,6</b>	<b>15,1</b>	<b>67,9</b>	<b>17,0</b>
55 Alojamento	12,5	56,3	31,3	7,2	73,4	19,4
56 Restauração e similares	14,3	71,4	14,3	27,9	59,0	13,1
<b>J Atividades de informação e de comunicação</b>	<b>80,0</b>	<b>20,0</b>	<b>-</b>	<b>87,7</b>	<b>12,3</b>	<b>-</b>
<b>K Atividades financeiras e de seguros</b>	<b>75,0</b>	<b>25,0</b>	<b>-</b>	<b>62,7</b>	<b>37,3</b>	<b>-</b>
<b>L Atividades imobiliárias</b>	<b>-</b>	<b>100,0</b>	<b>-</b>	<b>-</b>	<b>100,0</b>	<b>-</b>
<b>M Atividades de consultoria, científicas e técnicas</b>	<b>20,7</b>	<b>69,0</b>	<b>10,3</b>	<b>33,5</b>	<b>61,0</b>	<b>5,5</b>
<b>N Atividades administrativas e dos serviços de apoio</b>	<b>27,3</b>	<b>59,1</b>	<b>13,6</b>	<b>12,3</b>	<b>85,3</b>	<b>2,4</b>
<b>O Administração pública, segurança social obrigatória</b>	<b>-</b>	<b>-</b>	<b>-</b>	<b>-</b>	<b>-</b>	<b>-</b>
<b>P Educação</b>	<b>-</b>	<b>87,5</b>	<b>12,5</b>	<b>-</b>	<b>94,9</b>	<b>5,1</b>
<b>Q Atividades de saúde humana e apoio social</b>	<b>21,0</b>	<b>77,8</b>	<b>1,2</b>	<b>25,4</b>	<b>73,8</b>	<b>0,8</b>
<b>R Atividades artísticas, desportivas e recreativas</b>	<b>25,0</b>	<b>50,0</b>	<b>25,0</b>	<b>14,1</b>	<b>73,6</b>	<b>12,3</b>
<b>S Outras atividades de serviços</b>	<b>8,0</b>	<b>88,0</b>	<b>4,0</b>	<b>8,5</b>	<b>74,0</b>	<b>17,4</b>
<b>U Organismos internacionais e instituições extraterritoriais</b>	<b>-</b>	<b>-</b>	<b>-</b>	<b>-</b>	<b>-</b>	<b>-</b>

<b>NÚMERO DE EMPRESAS E DE TRABALHADORES QUANTO À PREVISÃO DA QUOTA DE MERCADO NOS PRÓXIMOS SEIS MESES, SEGUNDO AS ATIVIDADES, POR PERSPETIVAS</b>				<b>QUADRO 47</b>		
PERSPETIVAS	NÚMERO DE EMPRESAS			NÚMERO DE TRABALHADORES		
	Aumentar	Manter	Diminuir	Aumentar	Manter	Diminuir
ATIVIDADES (CAE - Rev. 3)						
<b>TOTAL</b>	<b>87</b>	<b>599</b>	<b>38</b>	<b>4 875</b>	<b>24 136</b>	<b>1 104</b>
<b>A Agricultura, produção animal, caça, floresta e pesca</b>	<b>5</b>	<b>28</b>	<b>3</b>	<b>67</b>	<b>623</b>	<b>70</b>
01/02 Agricultura, produção animal, caça, silvicultura	3	13	-	37	222	-
03 Pesca e aquicultura	2	15	3	30	401	70
<b>B Indústrias extrativas</b>	<b>-</b>	<b>1</b>	<b>-</b>	<b>-</b>	<b>30</b>	<b>-</b>
<b>C Indústrias transformadoras</b>	<b>12</b>	<b>77</b>	<b>5</b>	<b>532</b>	<b>3 727</b>	<b>186</b>
10/11 Indústrias alimentares e das bebidas	7	50	4	388	2 972	126
12 Indústria do tabaco	-	1	-	-	89	-
13/15 Fabricação de têxteis, indústria do vestuário e couro	-	-	-	-	-	-
16 Indústria da madeira, da cortiça, cestaria, espartaria	-	4	-	-	62	-
18 Impressão e reprodução de suportes gravados	1	5	-	34	114	-
19/21 Coque, produtos químicos e farmacêuticos	-	-	-	-	-	-
22/23 Artigos de borracha, matérias plásticas e não metálicos	1	8	-	30	289	-
24/25 Indústrias metalúrgicas de base, produtos metálicos	2	7	1	42	128	60
26/27 Fabricação de equipamentos informáticos, eletrónica, ótica	-	-	-	-	-	-
28 Fabricação de máquinas e equipamentos, n.e.	1	-	-	38	-	-
29/30 Fabricação de veículos e outro equipamento de transporte	-	-	-	-	-	-
31 Fabricação de mobiliário e colchões	-	1	-	-	10	-
32 Outras indústrias transformadoras	-	-	-	-	-	-
33 Reparação, manutenção e instalação de máquinas	-	1	-	-	63	-
<b>D Eletricidade, gás, vapor, água quente e fria, ar frio</b>	<b>-</b>	<b>2</b>	<b>-</b>	<b>-</b>	<b>806</b>	<b>-</b>
<b>E Distribuição de água, saneamento, resíduos</b>	<b>-</b>	<b>6</b>	<b>-</b>	<b>-</b>	<b>201</b>	<b>-</b>
36 Captação, tratamento e distribuição de água	-	2	-	-	75	-
37/39 Tratamento águas residuais, eliminação resíduos, descontamin.	-	4	-	-	126	-
<b>F Construção</b>	<b>8</b>	<b>83</b>	<b>6</b>	<b>206</b>	<b>2 716</b>	<b>316</b>
<b>G Comércio, reparação de veículos automóveis</b>	<b>26</b>	<b>151</b>	<b>8</b>	<b>2 699</b>	<b>4 155</b>	<b>229</b>
45 Comércio, manutenção e reparação de veículos	2	21	1	45	453	109
46 Comércio por grosso, exceto de veículos	12	52	3	464	1 440	67
47 Comércio a retalho, exceto de veículos	12	78	4	2 190	2 262	53
<b>H Transportes e armazenagem</b>	<b>2</b>	<b>33</b>	<b>-</b>	<b>102</b>	<b>1 988</b>	<b>-</b>
49 Transportes terrestres	1	13	-	32	413	-
50 Transportes por água	-	3	-	-	41	-
51 Transportes aéreos	-	2	-	-	970	-
52 Armazenamento, atividades auxiliares dos transportes	1	15	-	70	564	-
53 Atividades postais e de courier	-	-	-	-	-	-
<b>I Alojamento, restauração e similares</b>	<b>8</b>	<b>58</b>	<b>8</b>	<b>261</b>	<b>1 945</b>	<b>209</b>
55 Alojamento	4	23	5	108	1 248	143
56 Restauração e similares	4	35	3	153	697	66
<b>J Atividades de informação e de comunicação</b>	<b>3</b>	<b>2</b>	<b>-</b>	<b>145</b>	<b>34</b>	<b>-</b>
<b>K Atividades financeiras e de seguros</b>	<b>2</b>	<b>2</b>	<b>-</b>	<b>89</b>	<b>235</b>	<b>-</b>
<b>L Atividades imobiliárias</b>	<b>-</b>	<b>4</b>	<b>-</b>	<b>-</b>	<b>58</b>	<b>-</b>
<b>M Atividades de consultoria, científicas e técnicas</b>	<b>3</b>	<b>24</b>	<b>2</b>	<b>75</b>	<b>628</b>	<b>20</b>
<b>N Atividades administrativas e dos serviços de apoio</b>	<b>4</b>	<b>15</b>	<b>3</b>	<b>139</b>	<b>1 166</b>	<b>32</b>
<b>O Administração pública, segurança social obrigatória</b>	<b>-</b>	<b>-</b>	<b>-</b>	<b>-</b>	<b>-</b>	<b>-</b>
<b>P Educação</b>	<b>-</b>	<b>14</b>	<b>2</b>	<b>-</b>	<b>502</b>	<b>27</b>
<b>Q Atividades de saúde humana e apoio social</b>	<b>10</b>	<b>71</b>	<b>-</b>	<b>471</b>	<b>4 568</b>	<b>-</b>
<b>R Atividades artísticas, desportivas e recreativas</b>	<b>2</b>	<b>5</b>	<b>1</b>	<b>40</b>	<b>229</b>	<b>15</b>
<b>S Outras atividades de serviços</b>	<b>2</b>	<b>23</b>	<b>-</b>	<b>49</b>	<b>525</b>	<b>-</b>
<b>U Organismos internacionais e instituições extraterritoriais</b>	<b>-</b>	<b>-</b>	<b>-</b>	<b>-</b>	<b>-</b>	<b>-</b>

**DISTRIBUIÇÃO PERCENTUAL DO NÚMERO DE EMPRESAS E DE TRABALHADORES QUANTO À PREVISÃO DA QUOTA DE MERCADO NOS PRÓXIMOS SEIS MESES, SEGUNDO AS ATIVIDADES, POR PERSPETIVAS**

**QUADRO 48**

PERSPETIVAS ATIVIDADES (CAE - Rev. 3)	NÚMERO DE EMPRESAS			NÚMERO DE TRABALHADORES		
	Aumentar	Manter	Diminuir	Aumentar	Manter	Diminuir
<b>TOTAL</b>	<b>12,0</b>	<b>82,7</b>	<b>5,2</b>	<b>16,2</b>	<b>80,1</b>	<b>3,7</b>
<b>A Agricultura, produção animal, caça, floresta e pesca</b>	<b>13,9</b>	<b>77,8</b>	<b>8,3</b>	<b>8,8</b>	<b>82,0</b>	<b>9,2</b>
01/02 Agricultura, produção animal, caça, silvicultura	18,8	81,3	-	14,3	85,7	-
03 Pesca e aquicultura	10,0	75,0	15,0	6,0	80,0	14,0
<b>B Indústrias extrativas</b>	-	<b>100,0</b>	-	-	<b>100,0</b>	-
<b>C Indústrias transformadoras</b>	<b>12,8</b>	<b>81,9</b>	<b>5,3</b>	<b>12,0</b>	<b>83,8</b>	<b>4,2</b>
10/11 Indústrias alimentares e das bebidas	11,5	82,0	6,6	11,1	85,3	3,6
12 Indústria do tabaco	-	100,0	-	-	100,0	-
13/15 Fabricação de têxteis, indústria do vestuário e couro	-	-	-	-	-	-
16 Indústria da madeira, da cortiça, cestaria, espartaria	-	100,0	-	-	100,0	-
18 Impressão e reprodução de suportes gravados	16,7	83,3	-	23,0	77,0	-
19/21 Coque, produtos químicos e farmacêuticos	-	-	-	-	-	-
22/23 Artigos de borracha, matérias plásticas e não metálicos	11,1	88,9	-	9,4	90,6	-
24/25 Indústrias metalúrgicas de base, produtos metálicos	20,0	70,0	10,0	18,3	55,7	26,1
26/27 Fabricação de equipamentos informáticos, eletrónica, ótica	-	-	-	-	-	-
28 Fabricação de máquinas e equipamentos, n.e.	100,0	-	-	100,0	-	-
29/30 Fabricação de veículos e outro equipamento de transporte	-	-	-	-	-	-
31 Fabricação de mobiliário e colchões	-	100,0	-	-	100,0	-
32 Outras indústrias transformadoras	-	-	-	-	-	-
33 Reparação, manutenção e instalação de máquinas	-	100,0	-	-	100,0	-
<b>D Eletricidade, gás, vapor, água quente e fria, ar frio</b>	-	<b>100,0</b>	-	-	<b>100,0</b>	-
<b>E Distribuição de água, saneamento, resíduos</b>	-	<b>100,0</b>	-	-	<b>100,0</b>	-
36 Captação, tratamento e distribuição de água	-	100,0	-	-	100,0	-
37/39 Tratamento águas residuais, eliminação resíduos, descontamin.	-	100,0	-	-	100,0	-
<b>F Construção</b>	<b>8,2</b>	<b>85,6</b>	<b>6,2</b>	<b>6,4</b>	<b>83,9</b>	<b>9,8</b>
<b>G Comércio, reparação de veículos automóveis</b>	<b>14,1</b>	<b>81,6</b>	<b>4,3</b>	<b>38,1</b>	<b>58,7</b>	<b>3,2</b>
45 Comércio, manutenção e reparação de veículos	8,3	87,5	4,2	7,4	74,6	18,0
46 Comércio por grosso, exceto de veículos	17,9	77,6	4,5	23,5	73,1	3,4
47 Comércio a retalho, exceto de veículos	12,8	83,0	4,3	48,6	50,2	1,2
<b>H Transportes e armazenagem</b>	<b>5,7</b>	<b>94,3</b>	-	<b>4,9</b>	<b>95,1</b>	-
49 Transportes terrestres	7,1	92,9	-	7,2	92,8	-
50 Transportes por água	-	100,0	-	-	100,0	-
51 Transportes aéreos	-	100,0	-	-	100,0	-
52 Armazenamento, atividades auxiliares dos transportes	6,3	93,8	-	11,0	89,0	-
53 Atividades postais e de courier	-	-	-	-	-	-
<b>I Alojamento, restauração e similares</b>	<b>10,8</b>	<b>78,4</b>	<b>10,8</b>	<b>10,8</b>	<b>80,5</b>	<b>8,7</b>
55 Alojamento	12,5	71,9	15,6	7,2	83,3	9,5
56 Restauração e similares	9,5	83,3	7,1	16,7	76,1	7,2
<b>J Atividades de informação e de comunicação</b>	<b>60,0</b>	<b>40,0</b>	-	<b>81,0</b>	<b>19,0</b>	-
<b>K Atividades financeiras e de seguros</b>	<b>50,0</b>	<b>50,0</b>	-	<b>27,5</b>	<b>72,5</b>	-
<b>L Atividades imobiliárias</b>	-	<b>100,0</b>	-	-	<b>100,0</b>	-
<b>M Atividades de consultoria, científicas e técnicas</b>	<b>10,3</b>	<b>82,8</b>	<b>6,9</b>	<b>10,4</b>	<b>86,9</b>	<b>2,8</b>
<b>N Atividades administrativas e dos serviços de apoio</b>	<b>18,2</b>	<b>68,2</b>	<b>13,6</b>	<b>10,4</b>	<b>87,2</b>	<b>2,4</b>
<b>O Administração pública, segurança social obrigatória</b>	-	-	-	-	-	-
<b>P Educação</b>	-	<b>87,5</b>	<b>12,5</b>	-	<b>94,9</b>	<b>5,1</b>
<b>Q Atividades de saúde humana e apoio social</b>	<b>12,3</b>	<b>87,7</b>	-	<b>9,3</b>	<b>90,7</b>	-
<b>R Atividades artísticas, desportivas e recreativas</b>	<b>25,0</b>	<b>62,5</b>	<b>12,5</b>	<b>14,1</b>	<b>80,6</b>	<b>5,3</b>
<b>S Outras atividades de serviços</b>	<b>8,0</b>	<b>92,0</b>	-	<b>8,5</b>	<b>91,5</b>	-
<b>U Organismos internacionais e instituições extraterritoriais</b>	-	-	-	-	-	-

**NÚMERO DE EMPRESAS E DE TRABALHADORES QUANTO À PREVISÃO DOS STOCKS DE PRODUTOS ACABADOS NOS PRÓXIMOS SEIS MESES, SEGUNDO AS ATIVIDADES, POR PERSPETIVAS**

**QUADRO 49**

PERSPETIVAS ATIVIDADES (CAE - Rev. 3)	NÚMERO DE EMPRESAS			NÚMERO DE TRABALHADORES		
	Aumentar	Manter	Diminuir	Aumentar	Manter	Diminuir
<b>TOTAL</b>	<b>17</b>	<b>198</b>	<b>21</b>	<b>729</b>	<b>7 229</b>	<b>1 522</b>
<b>A Agricultura, produção animal, caça, floresta e pesca</b>	<b>3</b>	<b>31</b>	<b>2</b>	<b>33</b>	<b>692</b>	<b>35</b>
01/02 Agricultura, produção animal, caça, silvicultura	2	14	-	23	236	-
03 Pesca e aquicultura	1	17	2	10	456	35
<b>B Indústrias extrativas</b>	<b>-</b>	<b>1</b>	<b>-</b>	<b>-</b>	<b>30</b>	<b>-</b>
<b>C Indústrias transformadoras</b>	<b>9</b>	<b>73</b>	<b>12</b>	<b>579</b>	<b>3 082</b>	<b>784</b>
10/11 Indústrias alimentares e das bebidas	6	49	6	505	2 390	591
12 Indústria do tabaco	-	1	-	-	89	-
13/15 Fabricação de têxteis, indústria do vestuário e couro	-	-	-	-	-	-
16 Indústria da madeira, da cortiça, cestaria, espartaria	-	3	1	-	49	13
18 Impressão e reprodução de suportes gravados	1	4	1	34	80	34
19/21 Coque, produtos químicos e farmacêuticos	-	-	-	-	-	-
22/23 Artigos de borracha, matérias plásticas e não metálicos	1	6	2	18	278	23
24/25 Indústrias metalúrgicas de base, produtos metálicos	1	8	1	22	148	60
26/27 Fabricação de equipamentos informáticos, eletrónica, ótica	-	-	-	-	-	-
28 Fabricação de máquinas e equipamentos, n.e.	-	1	-	-	38	-
29/30 Fabricação de veículos e outro equipamento de transporte	-	-	-	-	-	-
31 Fabricação de mobiliário e colchões	-	1	-	-	10	-
32 Outras indústrias transformadoras	-	-	-	-	-	-
33 Reparação, manutenção e instalação de máquinas	-	-	1	-	-	63
<b>D Eletricidade, gás, vapor, água quente e fria, ar frio</b>	<b>-</b>	<b>2</b>	<b>-</b>	<b>-</b>	<b>806</b>	<b>-</b>
<b>E Distribuição de água, saneamento, resíduos</b>	<b>-</b>	<b>6</b>	<b>-</b>	<b>-</b>	<b>201</b>	<b>-</b>
36 Captação, tratamento e distribuição de água	-	2	-	-	75	-
37/39 Tratamento águas residuais, eliminação resíduos, descontamin.	-	4	-	-	126	-
<b>F Construção</b>	<b>5</b>	<b>85</b>	<b>7</b>	<b>117</b>	<b>2 418</b>	<b>703</b>



<b>DISTRIBUIÇÃO PERCENTUAL DO NÚMERO DE EMPRESAS E DE TRABALHADORES QUANTO À PREVISÃO DOS STOCKS DE PRODUTOS ACABADOS NOS PRÓXIMOS SEIS MESES, SEGUNDO AS ATIVIDADES, POR PERSPETIVAS</b>				<b>QUADRO 50</b>		
PERSPETIVAS	NÚMERO DE EMPRESAS			NÚMERO DE TRABALHADORES		
	Aumentar	Manter	Diminuir	Aumentar	Manter	Diminuir
ATIVIDADES (CAE - Rev. 3)						
<b>TOTAL</b>	<b>7,2</b>	<b>83,9</b>	<b>8,9</b>	<b>7,7</b>	<b>76,3</b>	<b>16,1</b>
<b>A Agricultura, produção animal, caça, floresta e pesca</b>	<b>8,3</b>	<b>86,1</b>	<b>5,6</b>	<b>4,3</b>	<b>91,1</b>	<b>4,6</b>
01/02 Agricultura, produção animal, caça, silvicultura	12,5	87,5	-	8,9	91,1	-
03 Pesca e aquicultura	5,0	85,0	10,0	2,0	91,0	7,0
<b>B Indústrias extrativas</b>	<b>-</b>	<b>100,0</b>	<b>-</b>	<b>-</b>	<b>100,0</b>	<b>-</b>
<b>C Indústrias transformadoras</b>	<b>9,6</b>	<b>77,7</b>	<b>12,8</b>	<b>13,0</b>	<b>69,3</b>	<b>17,6</b>
10/11 Indústrias alimentares e das bebidas	9,8	80,3	9,8	14,5	68,6	17,0
12 Indústria do tabaco	-	100,0	-	-	100,0	-
13/15 Fabricação de têxteis, indústria do vestuário e couro	-	-	-	-	-	-
16 Indústria da madeira, da cortiça, cestaria, espartaria	-	75,0	25,0	-	79,0	21,0
18 Impressão e reprodução de suportes gravados	16,7	66,7	16,7	23,0	54,1	23,0
19/21 Coque, produtos químicos e farmacêuticos	-	-	-	-	-	-
22/23 Artigos de borracha, matérias plásticas e não metálicos	11,1	66,7	22,2	5,6	87,1	7,2
24/25 Indústrias metalúrgicas de base, produtos metálicos	10,0	80,0	10,0	9,6	64,3	26,1
26/27 Fabricação de equipamentos informáticos, eletrónica, ótica	-	-	-	-	-	-
28 Fabricação de máquinas e equipamentos, n.e.	-	100,0	-	-	100,0	-
29/30 Fabricação de veículos e outro equipamento de transporte	-	-	-	-	-	-
31 Fabricação de mobiliário e colchões	-	100,0	-	-	100,0	-
32 Outras indústrias transformadoras	-	-	-	-	-	-
33 Reparação, manutenção e instalação de máquinas	-	-	100,0	-	-	100,0
<b>D Eletricidade, gás, vapor, água quente e fria, ar frio</b>	<b>-</b>	<b>100,0</b>	<b>-</b>	<b>-</b>	<b>100,0</b>	<b>-</b>
<b>E Distribuição de água, saneamento, resíduos</b>	<b>-</b>	<b>100,0</b>	<b>-</b>	<b>-</b>	<b>100,0</b>	<b>-</b>
36 Captação, tratamento e distribuição de água	-	100,0	-	-	100,0	-
37/39 Tratamento águas residuais, eliminação resíduos, descontamin.	-	100,0	-	-	100,0	-
<b>F Construção</b>	<b>5,2</b>	<b>87,6</b>	<b>7,2</b>	<b>3,6</b>	<b>74,7</b>	<b>21,7</b>

<b>NÚMERO DE EMPRESAS E DE TRABALHADORES QUANTO À PREVISÃO DO TOTAL DE HORAS TRABALHADAS (NORMAIS E EXTRAORDINÁRIAS) NOS PRÓXIMOS SEIS MESES, SEGUNDO AS ATIVIDADES, POR PERSPETIVAS</b>				<b>QUADRO 51</b>		
PERSPETIVAS	NÚMERO DE EMPRESAS			NÚMERO DE TRABALHADORES		
	Aumentar	Manter	Diminuir	Aumentar	Manter	Diminuir
ATIVIDADES (CAE - Rev. 3)						
<b>TOTAL</b>	<b>21</b>	<b>648</b>	<b>55</b>	<b>2 468</b>	<b>24 639</b>	<b>3 008</b>
<b>A Agricultura, produção animal, caça, floresta e pesca</b>	<b>1</b>	<b>31</b>	<b>4</b>	<b>12</b>	<b>650</b>	<b>98</b>
01/02 Agricultura, produção animal, caça, silvicultura	1	14	1	12	219	28
03 Pesca e aquicultura	-	17	3	-	431	70
<b>B Indústrias extrativas</b>	<b>-</b>	<b>1</b>	<b>-</b>	<b>-</b>	<b>30</b>	<b>-</b>
<b>C Indústrias transformadoras</b>	<b>5</b>	<b>81</b>	<b>8</b>	<b>434</b>	<b>3 540</b>	<b>471</b>
10/11 Indústrias alimentares e das bebidas	4	50	7	396	2 653	437
12 Indústria do tabaco	-	1	-	-	89	-
13/15 Fabricação de têxteis, indústria do vestuário e couro	-	-	-	-	-	-
16 Indústria da madeira, da cortiça, cestaria, espartaria	-	4	-	-	62	-
18 Impressão e reprodução de suportes gravados	-	5	1	-	114	34
19/21 Coque, produtos químicos e farmacêuticos	-	-	-	-	-	-
22/23 Artigos de borracha, matérias plásticas e não metálicos	-	9	-	-	319	-
24/25 Indústrias metalúrgicas de base, produtos metálicos	-	10	-	-	230	-
26/27 Fabricação de equipamentos informáticos, eletrónica, ótica	-	-	-	-	-	-
28 Fabricação de máquinas e equipamentos, n.e.	1	-	-	38	-	-
29/30 Fabricação de veículos e outro equipamento de transporte	-	-	-	-	-	-
31 Fabricação de mobiliário e colchões	-	1	-	-	10	-
32 Outras indústrias transformadoras	-	-	-	-	-	-
33 Reparação, manutenção e instalação de máquinas	-	1	-	-	63	-
<b>D Eletricidade, gás, vapor, água quente e fria, ar frio</b>	<b>-</b>	<b>2</b>	<b>-</b>	<b>-</b>	<b>806</b>	<b>-</b>
<b>E Distribuição de água, saneamento, resíduos</b>	<b>-</b>	<b>6</b>	<b>-</b>	<b>-</b>	<b>201</b>	<b>-</b>
36 Captação, tratamento e distribuição de água	-	2	-	-	75	-
37/39 Tratamento águas residuais, eliminação resíduos, descontamin.	-	4	-	-	126	-
<b>F Construção</b>	<b>3</b>	<b>86</b>	<b>8</b>	<b>79</b>	<b>2 260</b>	<b>899</b>
<b>G Comércio, reparação de veículos automóveis</b>	<b>6</b>	<b>170</b>	<b>9</b>	<b>1 724</b>	<b>5 016</b>	<b>343</b>
45 Comércio, manutenção e reparação de veículos	-	21	3	-	417	190
46 Comércio por grosso, exceto de veículos	1	63	3	15	1 873	83
47 Comércio a retalho, exceto de veículos	5	86	3	1 709	2 726	70
<b>H Transportes e armazenagem</b>	<b>1</b>	<b>33</b>	<b>1</b>	<b>32</b>	<b>2 043</b>	<b>15</b>
49 Transportes terrestres	1	13	-	32	413	-
50 Transportes por água	-	2	1	-	26	15
51 Transportes aéreos	-	2	-	-	970	-
52 Armazenamento, atividades auxiliares dos transportes	-	16	-	-	634	-
53 Atividades postais e de courier	-	-	-	-	-	-
<b>I Alojamento, restauração e similares</b>	<b>1</b>	<b>58</b>	<b>15</b>	<b>20</b>	<b>1 948</b>	<b>447</b>
55 Alojamento	-	22	10	-	1 142	357
56 Restauração e similares	1	36	5	20	806	90
<b>J Atividades de informação e de comunicação</b>	<b>-</b>	<b>5</b>	<b>-</b>	<b>-</b>	<b>179</b>	<b>-</b>
<b>K Atividades financeiras e de seguros</b>	<b>-</b>	<b>4</b>	<b>-</b>	<b>-</b>	<b>324</b>	<b>-</b>
<b>L Atividades imobiliárias</b>	<b>-</b>	<b>4</b>	<b>-</b>	<b>-</b>	<b>58</b>	<b>-</b>
<b>M Atividades de consultoria, científicas e técnicas</b>	<b>2</b>	<b>25</b>	<b>2</b>	<b>46</b>	<b>652</b>	<b>25</b>
<b>N Atividades administrativas e dos serviços de apoio</b>	<b>-</b>	<b>21</b>	<b>1</b>	<b>-</b>	<b>1 325</b>	<b>12</b>
<b>O Administração pública, segurança social obrigatória</b>	<b>-</b>	<b>-</b>	<b>-</b>	<b>-</b>	<b>-</b>	<b>-</b>
<b>P Educação</b>	<b>-</b>	<b>14</b>	<b>2</b>	<b>-</b>	<b>467</b>	<b>62</b>
<b>Q Atividades de saúde humana e apoio social</b>	<b>2</b>	<b>76</b>	<b>3</b>	<b>121</b>	<b>4 307</b>	<b>611</b>
<b>R Atividades artísticas, desportivas e recreativas</b>	<b>-</b>	<b>7</b>	<b>1</b>	<b>-</b>	<b>269</b>	<b>15</b>
<b>S Outras atividades de serviços</b>	<b>-</b>	<b>24</b>	<b>1</b>	<b>-</b>	<b>564</b>	<b>10</b>
<b>U Organismos internacionais e instituições extraterritoriais</b>	<b>-</b>	<b>-</b>	<b>-</b>	<b>-</b>	<b>-</b>	<b>-</b>

**DISTRIBUIÇÃO PERCENTUAL DO NÚMERO DE EMPRESAS E DE TRABALHADORES QUANTO À PREVISÃO DO TOTAL DE HORAS TRABALHADAS (NORMAIS E EXTRAORDINÁRIAS) NOS PRÓXIMOS SEIS MESES, SEGUNDO AS ATIVIDADES, POR PERSPETIVAS**

**QUADRO 52**

ATIVIDADES (CAE - Rev. 3)	PERSPETIVAS	NÚMERO DE EMPRESAS			NÚMERO DE TRABALHADORES		
		Aumentar	Manter	Diminuir	Aumentar	Manter	Diminuir
<b>TOTAL</b>		<b>2,9</b>	<b>89,5</b>	<b>7,6</b>	<b>8,2</b>	<b>81,8</b>	<b>10,0</b>
<b>A Agricultura, produção animal, caça, floresta e pesca</b>		<b>2,8</b>	<b>86,1</b>	<b>11,1</b>	<b>1,6</b>	<b>85,5</b>	<b>12,9</b>
01/02 Agricultura, produção animal, caça, silvicultura		6,3	87,5	6,3	4,6	84,6	10,8
03 Pesca e aquicultura		-	85,0	15,0	-	86,0	14,0
<b>B Indústrias extrativas</b>		-	<b>100,0</b>	-	-	<b>100,0</b>	-
<b>C Indústrias transformadoras</b>		<b>5,3</b>	<b>86,2</b>	<b>8,5</b>	<b>9,8</b>	<b>79,6</b>	<b>10,6</b>
10/11 Indústrias alimentares e das bebidas		6,6	82,0	11,5	11,4	76,1	12,5
12 Indústria do tabaco		-	100,0	-	-	100,0	-
13/15 Fabricação de têxteis, indústria do vestuário e couro		-	-	-	-	-	-
16 Indústria da madeira, da cortiça, cestaria, espartaria		-	100,0	-	-	100,0	-
18 Impressão e reprodução de suportes gravados		-	83,3	16,7	-	77,0	23,0
19/21 Coque, produtos químicos e farmacêuticos		-	-	-	-	-	-
22/23 Artigos de borracha, matérias plásticas e não metálicos		-	100,0	-	-	100,0	-
24/25 Indústrias metalúrgicas de base, produtos metálicos		-	100,0	-	-	100,0	-
26/27 Fabricação de equipamentos informáticos, eletrónica, ótica		-	-	-	-	-	-
28 Fabricação de máquinas e equipamentos, n.e.		100,0	-	-	100,0	-	-
29/30 Fabricação de veículos e outro equipamento de transporte		-	-	-	-	-	-
31 Fabricação de mobiliário e colchões		-	100,0	-	-	100,0	-
32 Outras indústrias transformadoras		-	-	-	-	-	-
33 Reparação, manutenção e instalação de máquinas		-	100,0	-	-	100,0	-
<b>D Eletricidade, gás, vapor, água quente e fria, ar frio</b>		-	<b>100,0</b>	-	-	<b>100,0</b>	-
<b>E Distribuição de água, saneamento, resíduos</b>		-	<b>100,0</b>	-	-	<b>100,0</b>	-
36 Captação, tratamento e distribuição de água		-	100,0	-	-	100,0	-
37/39 Tratamento águas residuais, eliminação resíduos, descontamin.		-	100,0	-	-	100,0	-
<b>F Construção</b>		<b>3,1</b>	<b>88,7</b>	<b>8,2</b>	<b>2,4</b>	<b>69,8</b>	<b>27,8</b>
<b>G Comércio, reparação de veículos automóveis</b>		<b>3,2</b>	<b>91,9</b>	<b>4,9</b>	<b>24,3</b>	<b>70,8</b>	<b>4,8</b>
45 Comércio, manutenção e reparação de veículos		-	87,5	12,5	-	68,7	31,3
46 Comércio por grosso, exceto de veículos		1,5	94,0	4,5	0,8	95,0	4,2
47 Comércio a retalho, exceto de veículos		5,3	91,5	3,2	37,9	60,5	1,6
<b>H Transportes e armazenagem</b>		<b>2,9</b>	<b>94,3</b>	<b>2,9</b>	<b>1,5</b>	<b>97,8</b>	<b>0,7</b>
49 Transportes terrestres		7,1	92,9	-	7,2	92,8	-
50 Transportes por água		-	66,7	33,3	-	63,4	36,6
51 Transportes aéreos		-	100,0	-	-	100,0	-
52 Armazenamento, atividades auxiliares dos transportes		-	100,0	-	-	100,0	-
53 Atividades postais e de courier		-	-	-	-	-	-
<b>I Alojamento, restauração e similares</b>		<b>1,4</b>	<b>78,4</b>	<b>20,3</b>	<b>0,8</b>	<b>80,7</b>	<b>18,5</b>
55 Alojamento		-	68,8	31,3	-	76,2	23,8
56 Restauração e similares		2,4	85,7	11,9	2,2	88,0	9,8
<b>J Atividades de informação e de comunicação</b>		-	<b>100,0</b>	-	-	<b>100,0</b>	-
<b>K Atividades financeiras e de seguros</b>		-	<b>100,0</b>	-	-	<b>100,0</b>	-
<b>L Atividades imobiliárias</b>		-	<b>100,0</b>	-	-	<b>100,0</b>	-
<b>M Atividades de consultoria, científicas e técnicas</b>		<b>6,9</b>	<b>86,2</b>	<b>6,9</b>	<b>6,4</b>	<b>90,2</b>	<b>3,5</b>
<b>N Atividades administrativas e dos serviços de apoio</b>		-	<b>95,5</b>	<b>4,5</b>	-	<b>99,1</b>	<b>0,9</b>
<b>O Administração pública, segurança social obrigatória</b>		-	-	-	-	-	-
<b>P Educação</b>		-	<b>87,5</b>	<b>12,5</b>	-	<b>88,3</b>	<b>11,7</b>
<b>Q Atividades de saúde humana e apoio social</b>		<b>2,5</b>	<b>93,8</b>	<b>3,7</b>	<b>2,4</b>	<b>85,5</b>	<b>12,1</b>
<b>R Atividades artísticas, desportivas e recreativas</b>		-	<b>87,5</b>	<b>12,5</b>	-	<b>94,7</b>	<b>5,3</b>
<b>S Outras atividades de serviços</b>		-	<b>96,0</b>	<b>4,0</b>	-	<b>98,3</b>	<b>1,7</b>
<b>U Organismos internacionais e instituições extraterritoriais</b>		-	-	-	-	-	-

<b>NÚMERO DE EMPRESAS E DE TRABALHADORES QUANTO À PREVISÃO DE INVESTIMENTOS DE RACIONALIZAÇÃO A CURTO PRAZO, SEGUNDO AS ATIVIDADES, POR PERSPETIVAS</b>			<b>QUADRO 53</b>	
PERSPETIVAS	NÚMERO DE EMPRESAS		NÚMERO DE TRABALHADORES	
	Sim	Não	Sim	Não
ATIVIDADES (CAE - Rev. 3)				
<b>TOTAL</b>	<b>172</b>	<b>552</b>	<b>8 688</b>	<b>21 427</b>
<b>A Agricultura, produção animal, caça, floresta e pesca</b>	<b>5</b>	<b>31</b>	<b>64</b>	<b>696</b>
01/02 Agricultura, produção animal, caça, silvicultura	5	11	64	195
03 Pesca e aquicultura	-	20	-	501
<b>B Indústrias extrativas</b>	<b>-</b>	<b>1</b>	<b>-</b>	<b>30</b>
<b>C Indústrias transformadoras</b>	<b>23</b>	<b>71</b>	<b>1 264</b>	<b>3 181</b>
10/11 Indústrias alimentares e das bebidas	19	42	1 182	2 304
12 Indústria do tabaco	-	1	-	89
13/15 Fabricação de têxteis, indústria do vestuário e couro	-	-	-	-
16 Indústria da madeira, da cortiça, cestaria, espartaria	-	4	-	62
18 Impressão e reprodução de suportes gravados	1	5	13	135
19/21 Coque, produtos químicos e farmacêuticos	-	-	-	-
22/23 Artigos de borracha, matérias plásticas e não metálicos	2	7	31	288
24/25 Indústrias metalúrgicas de base, produtos metálicos	-	10	-	230
26/27 Fabricação de equipamentos informáticos, eletrónica, ótica	-	-	-	-
28 Fabricação de máquinas e equipamentos, n.e.	1	-	38	-
29/30 Fabricação de veículos e outro equipamento de transporte	-	-	-	-
31 Fabricação de mobiliário e colchões	-	1	-	10
32 Outras indústrias transformadoras	-	-	-	-
33 Reparação, manutenção e instalação de máquinas	-	1	-	63
<b>D Eletricidade, gás, vapor, água quente e fria, ar frio</b>	<b>2</b>	<b>-</b>	<b>806</b>	<b>-</b>
<b>E Distribuição de água, saneamento, resíduos</b>	<b>3</b>	<b>3</b>	<b>128</b>	<b>73</b>
36 Captação, tratamento e distribuição de água	2	-	75	-
37/39 Tratamento águas residuais, eliminação resíduos, descontamin.	1	3	53	73
<b>F Construção</b>	<b>24</b>	<b>73</b>	<b>1 467</b>	<b>1 771</b>
<b>G Comércio, reparação de veículos automóveis</b>	<b>37</b>	<b>148</b>	<b>1 172</b>	<b>5 911</b>
45 Comércio, manutenção e reparação de veículos	2	22	128	479
46 Comércio por grosso, exceto de veículos	11	56	258	1 713
47 Comércio a retalho, exceto de veículos	24	70	786	3 719
<b>H Transportes e armazenagem</b>	<b>5</b>	<b>30</b>	<b>159</b>	<b>1 931</b>
49 Transportes terrestres	1	13	60	385
50 Transportes por água	-	3	-	41
51 Transportes aéreos	-	2	-	970
52 Armazenamento, atividades auxiliares dos transportes	4	12	99	535
53 Atividades postais e de courrier	-	-	-	-
<b>I Alojamento, restauração e similares</b>	<b>17</b>	<b>57</b>	<b>560</b>	<b>1 855</b>
55 Alojamento	7	25	288	1 211
56 Restauração e similares	10	32	272	644
<b>J Atividades de informação e de comunicação</b>	<b>2</b>	<b>3</b>	<b>60</b>	<b>119</b>
<b>K Atividades financeiras e de seguros</b>	<b>2</b>	<b>2</b>	<b>89</b>	<b>235</b>
<b>L Atividades imobiliárias</b>	<b>1</b>	<b>3</b>	<b>25</b>	<b>33</b>
<b>M Atividades de consultoria, científicas e técnicas</b>	<b>8</b>	<b>21</b>	<b>206</b>	<b>517</b>
<b>N Atividades administrativas e dos serviços de apoio</b>	<b>6</b>	<b>16</b>	<b>172</b>	<b>1 165</b>
<b>O Administração pública, segurança social obrigatória</b>	<b>-</b>	<b>-</b>	<b>-</b>	<b>-</b>
<b>P Educação</b>	<b>4</b>	<b>12</b>	<b>97</b>	<b>432</b>
<b>Q Atividades de saúde humana e apoio social</b>	<b>25</b>	<b>56</b>	<b>2 121</b>	<b>2 918</b>
<b>R Atividades artísticas, desportivas e recreativas</b>	<b>2</b>	<b>6</b>	<b>47</b>	<b>237</b>
<b>S Outras atividades de serviços</b>	<b>6</b>	<b>19</b>	<b>251</b>	<b>323</b>
<b>U Organismos internacionais e instituições extraterritoriais</b>	<b>-</b>	<b>-</b>	<b>-</b>	<b>-</b>

<b>DISTRIBUIÇÃO PERCENTUAL DO NÚMERO DE EMPRESAS E DE TRABALHADORES QUANTO À PREVISÃO DE INVESTIMENTOS DE RACIONALIZAÇÃO A CURTO PRAZO, SEGUNDO AS ATIVIDADES, POR PERSPETIVAS</b>			<b>QUADRO 54</b>	
PERSPETIVAS	NÚMERO DE EMPRESAS		NÚMERO DE TRABALHADORES	
	Sim	Não	Sim	Não
ATIVIDADES (CAE - Rev. 3)				
<b>TOTAL</b>	<b>23,8</b>	<b>76,2</b>	<b>28,8</b>	<b>71,2</b>
<b>A Agricultura, produção animal, caça, floresta e pesca</b>	<b>13,9</b>	<b>86,1</b>	<b>8,4</b>	<b>91,6</b>
01/02 Agricultura, produção animal, caça, silvicultura	31,3	68,8	24,7	75,3
03 Pesca e aquicultura	-	100,0	-	100,0
<b>B Indústrias extrativas</b>	<b>-</b>	<b>100,0</b>	<b>-</b>	<b>100,0</b>
<b>C Indústrias transformadoras</b>	<b>24,5</b>	<b>75,5</b>	<b>28,4</b>	<b>71,6</b>
10/11 Indústrias alimentares e das bebidas	31,1	68,9	33,9	66,1
12 Indústria do tabaco	-	100,0	-	100,0
13/15 Fabricação de têxteis, indústria do vestuário e couro	-	-	-	-
16 Indústria da madeira, da cortiça, cestaria, espartaria	-	100,0	-	100,0
18 Impressão e reprodução de suportes gravados	16,7	83,3	8,8	91,2
19/21 Coque, produtos químicos e farmacêuticos	-	-	-	-
22/23 Artigos de borracha, matérias plásticas e não metálicos	22,2	77,8	9,7	90,3
24/25 Indústrias metalúrgicas de base, produtos metálicos	-	100,0	-	100,0
26/27 Fabricação de equipamentos informáticos, eletrónica, ótica	-	-	-	-
28 Fabricação de máquinas e equipamentos, n.e.	100,0	-	100,0	-
29/30 Fabricação de veículos e outro equipamento de transporte	-	-	-	-
31 Fabricação de mobiliário e colchões	-	100,0	-	100,0
32 Outras indústrias transformadoras	-	-	-	-
33 Reparação, manutenção e instalação de máquinas	-	100,0	-	100,0
<b>D Eletricidade, gás, vapor, água quente e fria, ar frio</b>	<b>100,0</b>	<b>-</b>	<b>100,0</b>	<b>-</b>
<b>E Distribuição de água, saneamento, resíduos</b>	<b>50,0</b>	<b>50,0</b>	<b>63,7</b>	<b>36,3</b>
36 Captação, tratamento e distribuição de água	100,0	-	100,0	-
37/39 Tratamento águas residuais, eliminação resíduos, descontamin.	25,0	75,0	42,1	57,9
<b>F Construção</b>	<b>24,7</b>	<b>75,3</b>	<b>45,3</b>	<b>54,7</b>
<b>G Comércio, reparação de veículos automóveis</b>	<b>20,0</b>	<b>80,0</b>	<b>16,5</b>	<b>83,5</b>
45 Comércio, manutenção e reparação de veículos	8,3	91,7	21,1	78,9
46 Comércio por grosso, exceto de veículos	16,4	83,6	13,1	86,9
47 Comércio a retalho, exceto de veículos	25,5	74,5	17,4	82,6
<b>H Transportes e armazenagem</b>	<b>14,3</b>	<b>85,7</b>	<b>7,6</b>	<b>92,4</b>
49 Transportes terrestres	7,1	92,9	13,5	86,5
50 Transportes por água	-	100,0	-	100,0
51 Transportes aéreos	-	100,0	-	100,0
52 Armazenamento, atividades auxiliares dos transportes	25,0	75,0	15,6	84,4
53 Atividades postais e de courier	-	-	-	-
<b>I Alojamento, restauração e similares</b>	<b>23,0</b>	<b>77,0</b>	<b>23,2</b>	<b>76,8</b>
55 Alojamento	21,9	78,1	19,2	80,8
56 Restauração e similares	23,8	76,2	29,7	70,3
<b>J Atividades de informação e de comunicação</b>	<b>40,0</b>	<b>60,0</b>	<b>33,5</b>	<b>66,5</b>
<b>K Atividades financeiras e de seguros</b>	<b>50,0</b>	<b>50,0</b>	<b>27,5</b>	<b>72,5</b>
<b>L Atividades imobiliárias</b>	<b>25,0</b>	<b>75,0</b>	<b>43,1</b>	<b>56,9</b>
<b>M Atividades de consultoria, científicas e técnicas</b>	<b>27,6</b>	<b>72,4</b>	<b>28,5</b>	<b>71,5</b>
<b>N Atividades administrativas e dos serviços de apoio</b>	<b>27,3</b>	<b>72,7</b>	<b>12,9</b>	<b>87,1</b>
<b>O Administração pública, segurança social obrigatória</b>	<b>-</b>	<b>-</b>	<b>-</b>	<b>-</b>
<b>P Educação</b>	<b>25,0</b>	<b>75,0</b>	<b>18,3</b>	<b>81,7</b>
<b>Q Atividades de saúde humana e apoio social</b>	<b>30,9</b>	<b>69,1</b>	<b>42,1</b>	<b>57,9</b>
<b>R Atividades artísticas, desportivas e recreativas</b>	<b>25,0</b>	<b>75,0</b>	<b>16,5</b>	<b>83,5</b>
<b>S Outras atividades de serviços</b>	<b>24,0</b>	<b>76,0</b>	<b>43,7</b>	<b>56,3</b>
<b>U Organismos internacionais e instituições extraterritoriais</b>	<b>-</b>	<b>-</b>	<b>-</b>	<b>-</b>

<b>NÚMERO DE EMPRESAS E DE TRABALHADORES QUANTO À PREVISÃO DE INVESTIMENTOS DE RACIONALIZAÇÃO A MÉDIO PRAZO, SEGUNDO AS ATIVIDADES, POR PERSPETIVAS</b>			<b>QUADRO 55</b>	
PERSPETIVAS	NÚMERO DE EMPRESAS		NÚMERO DE TRABALHADORES	
	Sim	Não	Sim	Não
ATIVIDADES (CAE - Rev. 3)				
<b>TOTAL</b>	<b>181</b>	<b>543</b>	<b>10 032</b>	<b>20 083</b>
<b>A Agricultura, produção animal, caça, floresta e pesca</b>	<b>6</b>	<b>30</b>	<b>91</b>	<b>669</b>
01/02 Agricultura, produção animal, caça, silvicultura	6	10	91	168
03 Pesca e aquicultura	-	20	-	501
<b>B Indústrias extrativas</b>	<b>-</b>	<b>1</b>	<b>-</b>	<b>30</b>
<b>C Indústrias transformadoras</b>	<b>23</b>	<b>71</b>	<b>1 290</b>	<b>3 155</b>
10/11 Indústrias alimentares e das bebidas	18	43	1 132	2 354
12 Indústria do tabaco	-	1	-	89
13/15 Fabricação de têxteis, indústria do vestuário e couro	-	-	-	-
16 Indústria da madeira, da cortiça, cestaria, espartaria	-	4	-	62
18 Impressão e reprodução de suportes gravados	2	4	39	109
19/21 Coque, produtos químicos e farmacêuticos	-	-	-	-
22/23 Artigos de borracha, matérias plásticas e não metálicos	1	8	18	301
24/25 Indústrias metalúrgicas de base, produtos metálicos	-	10	-	230
26/27 Fabricação de equipamentos informáticos, eletrónica, ótica	-	-	-	-
28 Fabricação de máquinas e equipamentos, n.e.	1	-	38	-
29/30 Fabricação de veículos e outro equipamento de transporte	-	-	-	-
31 Fabricação de mobiliário e colchões	-	1	-	10
32 Outras indústrias transformadoras	-	-	-	-
33 Reparação, manutenção e instalação de máquinas	1	-	63	-
<b>D Eletricidade, gás, vapor, água quente e fria, ar frio</b>	<b>2</b>	<b>-</b>	<b>806</b>	<b>-</b>
<b>E Distribuição de água, saneamento, resíduos</b>	<b>3</b>	<b>3</b>	<b>128</b>	<b>73</b>
36 Captação, tratamento e distribuição de água	2	-	75	-
37/39 Tratamento águas residuais, eliminação resíduos, descontamin.	1	3	53	73
<b>F Construção</b>	<b>21</b>	<b>76</b>	<b>1 285</b>	<b>1 953</b>
<b>G Comércio, reparação de veículos automóveis</b>	<b>37</b>	<b>148</b>	<b>1 667</b>	<b>5 416</b>
45 Comércio, manutenção e reparação de veículos	2	22	130	477
46 Comércio por grosso, exceto de veículos	13	54	309	1 662
47 Comércio a retalho, exceto de veículos	22	72	1 228	3 277
<b>H Transportes e armazenagem</b>	<b>7</b>	<b>28</b>	<b>404</b>	<b>1 686</b>
49 Transportes terrestres	2	12	235	210
50 Transportes por água	-	3	-	41
51 Transportes aéreos	-	2	-	970
52 Armazenamento, atividades auxiliares dos transportes	5	11	169	465
53 Atividades postais e de courier	-	-	-	-
<b>I Alojamento, restauração e similares</b>	<b>21</b>	<b>53</b>	<b>903</b>	<b>1 512</b>
55 Alojamento	11	21	631	868
56 Restauração e similares	10	32	272	644
<b>J Atividades de informação e de comunicação</b>	<b>2</b>	<b>3</b>	<b>60</b>	<b>119</b>
<b>K Atividades financeiras e de seguros</b>	<b>2</b>	<b>2</b>	<b>89</b>	<b>235</b>
<b>L Atividades imobiliárias</b>	<b>1</b>	<b>3</b>	<b>25</b>	<b>33</b>
<b>M Atividades de consultoria, científicas e técnicas</b>	<b>10</b>	<b>19</b>	<b>381</b>	<b>342</b>
<b>N Atividades administrativas e dos serviços de apoio</b>	<b>6</b>	<b>16</b>	<b>172</b>	<b>1 165</b>
<b>O Administração pública, segurança social obrigatória</b>	<b>-</b>	<b>-</b>	<b>-</b>	<b>-</b>
<b>P Educação</b>	<b>4</b>	<b>12</b>	<b>97</b>	<b>432</b>
<b>Q Atividades de saúde humana e apoio social</b>	<b>28</b>	<b>53</b>	<b>2 336</b>	<b>2 703</b>
<b>R Atividades artísticas, desportivas e recreativas</b>	<b>2</b>	<b>6</b>	<b>47</b>	<b>237</b>
<b>S Outras atividades de serviços</b>	<b>6</b>	<b>19</b>	<b>251</b>	<b>323</b>
<b>U Organismos internacionais e instituições extraterritoriais</b>	<b>-</b>	<b>-</b>	<b>-</b>	<b>-</b>

<b>DISTRIBUIÇÃO PERCENTUAL DO NÚMERO DE EMPRESAS E DE TRABALHADORES QUANTO À PREVISÃO DE INVESTIMENTOS DE RACIONALIZAÇÃO A MÉDIO PRAZO, SEGUNDO AS ATIVIDADES, POR PERSPETIVAS</b>			<b>QUADRO 56</b>	
PERSPETIVAS	NÚMERO DE EMPRESAS		NÚMERO DE TRABALHADORES	
	Sim	Não	Sim	Não
ATIVIDADES (CAE - Rev. 3)				
<b>TOTAL</b>	<b>25,0</b>	<b>75,0</b>	<b>33,3</b>	<b>66,7</b>
<b>A Agricultura, produção animal, caça, floresta e pesca</b>	<b>16,7</b>	<b>83,3</b>	<b>12,0</b>	<b>88,0</b>
01/02 Agricultura, produção animal, caça, silvicultura	37,5	62,5	35,1	64,9
03 Pesca e aquicultura	-	100,0	-	100,0
<b>B Indústrias extrativas</b>	<b>-</b>	<b>100,0</b>	<b>-</b>	<b>100,0</b>
<b>C Indústrias transformadoras</b>	<b>24,5</b>	<b>75,5</b>	<b>29,0</b>	<b>71,0</b>
10/11 Indústrias alimentares e das bebidas	29,5	70,5	32,5	67,5
12 Indústria do tabaco	-	100,0	-	100,0
13/15 Fabricação de têxteis, indústria do vestuário e couro	-	-	-	-
16 Indústria da madeira, da cortiça, cestaria, espartaria	-	100,0	-	100,0
18 Impressão e reprodução de suportes gravados	33,3	66,7	26,4	73,6
19/21 Coque, produtos químicos e farmacêuticos	-	-	-	-
22/23 Artigos de borracha, matérias plásticas e não metálicos	11,1	88,9	5,6	94,4
24/25 Indústrias metalúrgicas de base, produtos metálicos	-	100,0	-	100,0
26/27 Fabricação de equipamentos informáticos, eletrónica, ótica	-	-	-	-
28 Fabricação de máquinas e equipamentos, n.e.	100,0	-	100,0	-
29/30 Fabricação de veículos e outro equipamento de transporte	-	-	-	-
31 Fabricação de mobiliário e colchões	-	100,0	-	100,0
32 Outras indústrias transformadoras	-	-	-	-
33 Reparação, manutenção e instalação de máquinas	100,0	-	100,0	-
<b>D Eletricidade, gás, vapor, água quente e fria, ar frio</b>	<b>100,0</b>	<b>-</b>	<b>100,0</b>	<b>-</b>
<b>E Distribuição de água, saneamento, resíduos</b>	<b>50,0</b>	<b>50,0</b>	<b>63,7</b>	<b>36,3</b>
36 Captação, tratamento e distribuição de água	100,0	-	100,0	-
37/39 Tratamento águas residuais, eliminação resíduos, descontamin.	25,0	75,0	42,1	57,9
<b>F Construção</b>	<b>21,6</b>	<b>78,4</b>	<b>39,7</b>	<b>60,3</b>
<b>G Comércio, reparação de veículos automóveis</b>	<b>20,0</b>	<b>80,0</b>	<b>23,5</b>	<b>76,5</b>
45 Comércio, manutenção e reparação de veículos	8,3	91,7	21,4	78,6
46 Comércio por grosso, exceto de veículos	19,4	80,6	15,7	84,3
47 Comércio a retalho, exceto de veículos	23,4	76,6	27,3	72,7
<b>H Transportes e armazenagem</b>	<b>20,0</b>	<b>80,0</b>	<b>19,3</b>	<b>80,7</b>
49 Transportes terrestres	14,3	85,7	52,8	47,2
50 Transportes por água	-	100,0	-	100,0
51 Transportes aéreos	-	100,0	-	100,0
52 Armazenamento, atividades auxiliares dos transportes	31,3	68,8	26,7	73,3
53 Atividades postais e de courier	-	-	-	-
<b>I Alojamento, restauração e similares</b>	<b>28,4</b>	<b>71,6</b>	<b>37,4</b>	<b>62,6</b>
55 Alojamento	34,4	65,6	42,1	57,9
56 Restauração e similares	23,8	76,2	29,7	70,3
<b>J Atividades de informação e de comunicação</b>	<b>40,0</b>	<b>60,0</b>	<b>33,5</b>	<b>66,5</b>
<b>K Atividades financeiras e de seguros</b>	<b>50,0</b>	<b>50,0</b>	<b>27,5</b>	<b>72,5</b>
<b>L Atividades imobiliárias</b>	<b>25,0</b>	<b>75,0</b>	<b>43,1</b>	<b>56,9</b>
<b>M Atividades de consultoria, científicas e técnicas</b>	<b>34,5</b>	<b>65,5</b>	<b>52,7</b>	<b>47,3</b>
<b>N Atividades administrativas e dos serviços de apoio</b>	<b>27,3</b>	<b>72,7</b>	<b>12,9</b>	<b>87,1</b>
<b>O Administração pública, segurança social obrigatória</b>	<b>-</b>	<b>-</b>	<b>-</b>	<b>-</b>
<b>P Educação</b>	<b>25,0</b>	<b>75,0</b>	<b>18,3</b>	<b>81,7</b>
<b>Q Atividades de saúde humana e apoio social</b>	<b>34,6</b>	<b>65,4</b>	<b>46,4</b>	<b>53,6</b>
<b>R Atividades artísticas, desportivas e recreativas</b>	<b>25,0</b>	<b>75,0</b>	<b>16,5</b>	<b>83,5</b>
<b>S Outras atividades de serviços</b>	<b>24,0</b>	<b>76,0</b>	<b>43,7</b>	<b>56,3</b>
<b>U Organismos internacionais e instituições extraterritoriais</b>	<b>-</b>	<b>-</b>	<b>-</b>	<b>-</b>

NÚMERO DE EMPRESAS E DE TRABALHADORES QUANTO À PREVISÃO DE INVESTIMENTOS DE EXPANSÃO A CURTO PRAZO, SEGUNDO AS ATIVIDADES, POR PERSPETIVAS			QUADRO 57	
PERSPETIVAS	NÚMERO DE EMPRESAS		NÚMERO DE TRABALHADORES	
	Sim	Não	Sim	Não
ATIVIDADES (CAE - Rev. 3)				
<b>TOTAL</b>	<b>142</b>	<b>582</b>	<b>8 323</b>	<b>21 792</b>
<b>A Agricultura, produção animal, caça, floresta e pesca</b>	<b>5</b>	<b>31</b>	<b>75</b>	<b>685</b>
01/02 Agricultura, produção animal, caça, silvicultura	3	13	45	214
03 Pesca e aquicultura	2	18	30	471
<b>B Indústrias extrativas</b>	<b>-</b>	<b>1</b>	<b>-</b>	<b>30</b>
<b>C Indústrias transformadoras</b>	<b>19</b>	<b>75</b>	<b>967</b>	<b>3 478</b>
10/11 Indústrias alimentares e das bebidas	14	47	850	2 636
12 Indústria do tabaco	-	1	-	89
13/15 Fabricação de têxteis, indústria do vestuário e couro	-	-	-	-
16 Indústria da madeira, da cortiça, cestaria, espartaria	1	3	10	52
18 Impressão e reprodução de suportes gravados	1	5	13	135
19/21 Coque, produtos químicos e farmacêuticos	-	-	-	-
22/23 Artigos de borracha, matérias plásticas e não metálicos	-	9	-	319
24/25 Indústrias metalúrgicas de base, produtos metálicos	2	8	31	199
26/27 Fabricação de equipamentos informáticos, eletrónica, ótica	-	-	-	-
28 Fabricação de máquinas e equipamentos, n.e.	-	1	-	38
29/30 Fabricação de veículos e outro equipamento de transporte	-	-	-	-
31 Fabricação de mobiliário e colchões	-	1	-	10
32 Outras indústrias transformadoras	-	-	-	-
33 Reparação, manutenção e instalação de máquinas	1	-	63	-
<b>D Eletricidade, gás, vapor, água quente e fria, ar frio</b>	<b>2</b>	<b>-</b>	<b>806</b>	<b>-</b>
<b>E Distribuição de água, saneamento, resíduos</b>	<b>3</b>	<b>3</b>	<b>153</b>	<b>48</b>
36 Captação, tratamento e distribuição de água	1	1	58	17
37/39 Tratamento águas residuais, eliminação resíduos, descontamin.	2	2	95	31
<b>F Construção</b>	<b>10</b>	<b>87</b>	<b>299</b>	<b>2 939</b>
<b>G Comércio, reparação de veículos automóveis</b>	<b>39</b>	<b>146</b>	<b>2 711</b>	<b>4 372</b>
45 Comércio, manutenção e reparação de veículos	3	21	190	417
46 Comércio por grosso, exceto de veículos	12	55	254	1 717
47 Comércio a retalho, exceto de veículos	24	70	2 267	2 238
<b>H Transportes e armazenagem</b>	<b>3</b>	<b>32</b>	<b>336</b>	<b>1 754</b>
49 Transportes terrestres	-	14	-	445
50 Transportes por água	-	3	-	41
51 Transportes aéreos	-	2	-	970
52 Armazenamento, atividades auxiliares dos transportes	3	13	336	298
53 Atividades postais e de courrier	-	-	-	-
<b>I Alojamento, restauração e similares</b>	<b>23</b>	<b>51</b>	<b>740</b>	<b>1 675</b>
55 Alojamento	10	22	319	1 180
56 Restauração e similares	13	29	421	495
<b>J Atividades de informação e de comunicação</b>	<b>2</b>	<b>3</b>	<b>45</b>	<b>134</b>
<b>K Atividades financeiras e de seguros</b>	<b>1</b>	<b>3</b>	<b>12</b>	<b>312</b>
<b>L Atividades imobiliárias</b>	<b>1</b>	<b>3</b>	<b>25</b>	<b>33</b>
<b>M Atividades de consultoria, científicas e técnicas</b>	<b>3</b>	<b>26</b>	<b>60</b>	<b>663</b>
<b>N Atividades administrativas e dos serviços de apoio</b>	<b>2</b>	<b>20</b>	<b>80</b>	<b>1 257</b>
<b>O Administração pública, segurança social obrigatória</b>	<b>-</b>	<b>-</b>	<b>-</b>	<b>-</b>
<b>P Educação</b>	<b>-</b>	<b>16</b>	<b>-</b>	<b>529</b>
<b>Q Atividades de saúde humana e apoio social</b>	<b>23</b>	<b>58</b>	<b>1 844</b>	<b>3 195</b>
<b>R Atividades artísticas, desportivas e recreativas</b>	<b>1</b>	<b>7</b>	<b>25</b>	<b>259</b>
<b>S Outras atividades de serviços</b>	<b>5</b>	<b>20</b>	<b>145</b>	<b>429</b>
<b>U Organismos internacionais e instituições extraterritoriais</b>	<b>-</b>	<b>-</b>	<b>-</b>	<b>-</b>



<b>DISTRIBUIÇÃO PERCENTUAL DO NÚMERO DE EMPRESAS E DE TRABALHADORES QUANTO À PREVISÃO DE INVESTIMENTOS DE EXPANSÃO A CURTO PRAZO, SEGUNDO AS ATIVIDADES, POR PERSPETIVAS</b>			<b>QUADRO 58</b>	
PERSPETIVAS	NÚMERO DE EMPRESAS		NÚMERO DE TRABALHADORES	
	Sim	Não	Sim	Não
ATIVIDADES (CAE - Rev. 3)				
<b>TOTAL</b>	<b>19,6</b>	<b>80,4</b>	<b>27,6</b>	<b>72,4</b>
<b>A Agricultura, produção animal, caça, floresta e pesca</b>	<b>13,9</b>	<b>86,1</b>	<b>9,9</b>	<b>90,1</b>
01/02 Agricultura, produção animal, caça, silvicultura	18,8	81,3	17,4	82,6
03 Pesca e aquicultura	10,0	90,0	6,0	94,0
<b>B Indústrias extrativas</b>	-	<b>100,0</b>	-	<b>100,0</b>
<b>C Indústrias transformadoras</b>	<b>20,2</b>	<b>79,8</b>	<b>21,8</b>	<b>78,2</b>
10/11 Indústrias alimentares e das bebidas	23,0	77,0	24,4	75,6
12 Indústria do tabaco	-	100,0	-	100,0
13/15 Fabricação de têxteis, indústria do vestuário e couro	-	-	-	-
16 Indústria da madeira, da cortiça, cestaria, espartaria	25,0	75,0	16,1	83,9
18 Impressão e reprodução de suportes gravados	16,7	83,3	8,8	91,2
19/21 Coque, produtos químicos e farmacêuticos	-	-	-	-
22/23 Artigos de borracha, matérias plásticas e não metálicos	-	100,0	-	100,0
24/25 Indústrias metalúrgicas de base, produtos metálicos	20,0	80,0	13,5	86,5
26/27 Fabricação de equipamentos informáticos, eletrónica, ótica	-	-	-	-
28 Fabricação de máquinas e equipamentos, n.e.	-	100,0	-	100,0
29/30 Fabricação de veículos e outro equipamento de transporte	-	-	-	-
31 Fabricação de mobiliário e colchões	-	100,0	-	100,0
32 Outras indústrias transformadoras	-	-	-	-
33 Reparação, manutenção e instalação de máquinas	100,0	-	100,0	-
<b>D Eletricidade, gás, vapor, água quente e fria, ar frio</b>	<b>100,0</b>	-	<b>100,0</b>	-
<b>E Distribuição de água, saneamento, resíduos</b>	<b>50,0</b>	<b>50,0</b>	<b>76,1</b>	<b>23,9</b>
36 Captação, tratamento e distribuição de água	50,0	50,0	77,3	22,7
37/39 Tratamento águas residuais, eliminação resíduos, descontamin.	50,0	50,0	75,4	24,6
<b>F Construção</b>	<b>10,3</b>	<b>89,7</b>	<b>9,2</b>	<b>90,8</b>
<b>G Comércio, reparação de veículos automóveis</b>	<b>21,1</b>	<b>78,9</b>	<b>38,3</b>	<b>61,7</b>
45 Comércio, manutenção e reparação de veículos	12,5	87,5	31,3	68,7
46 Comércio por grosso, exceto de veículos	17,9	82,1	12,9	87,1
47 Comércio a retalho, exceto de veículos	25,5	74,5	50,3	49,7
<b>H Transportes e armazenagem</b>	<b>8,6</b>	<b>91,4</b>	<b>16,1</b>	<b>83,9</b>
49 Transportes terrestres	-	100,0	-	100,0
50 Transportes por água	-	100,0	-	100,0
51 Transportes aéreos	-	100,0	-	100,0
52 Armazenamento, atividades auxiliares dos transportes	18,8	81,3	53,0	47,0
53 Atividades postais e de courier	-	-	-	-
<b>I Alojamento, restauração e similares</b>	<b>31,1</b>	<b>68,9</b>	<b>30,6</b>	<b>69,4</b>
55 Alojamento	31,3	68,8	21,3	78,7
56 Restauração e similares	31,0	69,0	46,0	54,0
<b>J Atividades de informação e de comunicação</b>	<b>40,0</b>	<b>60,0</b>	<b>25,1</b>	<b>74,9</b>
<b>K Atividades financeiras e de seguros</b>	<b>25,0</b>	<b>75,0</b>	<b>3,7</b>	<b>96,3</b>
<b>L Atividades imobiliárias</b>	<b>25,0</b>	<b>75,0</b>	<b>43,1</b>	<b>56,9</b>
<b>M Atividades de consultoria, científicas e técnicas</b>	<b>10,3</b>	<b>89,7</b>	<b>8,3</b>	<b>91,7</b>
<b>N Atividades administrativas e dos serviços de apoio</b>	<b>9,1</b>	<b>90,9</b>	<b>6,0</b>	<b>94,0</b>
<b>O Administração pública, segurança social obrigatória</b>	-	-	-	-
<b>P Educação</b>	-	<b>100,0</b>	-	<b>100,0</b>
<b>Q Atividades de saúde humana e apoio social</b>	<b>28,4</b>	<b>71,6</b>	<b>36,6</b>	<b>63,4</b>
<b>R Atividades artísticas, desportivas e recreativas</b>	<b>12,5</b>	<b>87,5</b>	<b>8,8</b>	<b>91,2</b>
<b>S Outras atividades de serviços</b>	<b>20,0</b>	<b>80,0</b>	<b>25,3</b>	<b>74,7</b>
<b>U Organismos internacionais e instituições extraterritoriais</b>	-	-	-	-

<b>NÚMERO DE EMPRESAS E DE TRABALHADORES QUANTO À PREVISÃO DE INVESTIMENTOS DE EXPANSÃO A MÉDIO PRAZO, SEGUNDO AS ATIVIDADES, POR PERSPETIVAS</b>				<b>QUADRO 59</b>	
PERSPETIVAS	NÚMERO DE EMPRESAS		NÚMERO DE TRABALHADORES		
	SIM	NÃO	SIM	NÃO	
ATIVIDADES (CAE - Rev. 3)					
<b>TOTAL</b>	<b>139</b>	<b>585</b>	<b>8 362</b>	<b>21 753</b>	
<b>A Agricultura, produção animal, caça, floresta e pesca</b>	<b>8</b>	<b>28</b>	<b>130</b>	<b>630</b>	
01/02 Agricultura, produção animal, caça, silvicultura	6	10	100	159	
03 Pesca e aquicultura	2	18	30	471	
<b>B Indústrias extrativas</b>	<b>-</b>	<b>1</b>	<b>-</b>	<b>30</b>	
<b>C Indústrias transformadoras</b>	<b>22</b>	<b>72</b>	<b>1 150</b>	<b>3 295</b>	
10/11 Indústrias alimentares e das bebidas	15	46	985	2 501	
12 Indústria do tabaco	-	1	-	89	
13/15 Fabricação de têxteis, indústria do vestuário e couro	-	-	-	-	
16 Indústria da madeira, da cortiça, cestaria, espartaria	-	4	-	62	
18 Impressão e reprodução de suportes gravados	2	4	39	109	
19/21 Coque, produtos químicos e farmacêuticos	-	-	-	-	
22/23 Artigos de borracha, matérias plásticas e não metálicos	-	9	-	319	
24/25 Indústrias metalúrgicas de base, produtos metálicos	3	7	53	177	
26/27 Fabricação de equipamentos informáticos, eletrónica, ótica	-	-	-	-	
28 Fabricação de máquinas e equipamentos, n.e.	-	1	-	38	
29/30 Fabricação de veículos e outro equipamento de transporte	-	-	-	-	
31 Fabricação de mobiliário e colchões	1	-	10	-	
32 Outras indústrias transformadoras	-	-	-	-	
33 Reparação, manutenção e instalação de máquinas	1	-	63	-	
<b>D Eletricidade, gás, vapor, água quente e fria, ar frio</b>	<b>2</b>	<b>-</b>	<b>806</b>	<b>-</b>	
<b>E Distribuição de água, saneamento, resíduos</b>	<b>3</b>	<b>3</b>	<b>153</b>	<b>48</b>	
36 Captação, tratamento e distribuição de água	1	1	58	17	
37/39 Tratamento águas residuais, eliminação resíduos, descontamin.	2	2	95	31	
<b>F Construção</b>	<b>8</b>	<b>89</b>	<b>161</b>	<b>3 077</b>	
<b>G Comércio, reparação de veículos automóveis</b>	<b>33</b>	<b>152</b>	<b>2 597</b>	<b>4 486</b>	
45 Comércio, manutenção e reparação de veículos	2	22	125	482	
46 Comércio por grosso, exceto de veículos	12	55	270	1 701	
47 Comércio a retalho, exceto de veículos	19	75	2 202	2 303	
<b>H Transportes e armazenagem</b>	<b>3</b>	<b>32</b>	<b>336</b>	<b>1 754</b>	
49 Transportes terrestres	-	14	-	445	
50 Transportes por água	-	3	-	41	
51 Transportes aéreos	-	2	-	970	
52 Armazenamento, atividades auxiliares dos transportes	3	13	336	298	
53 Atividades postais e de courier	-	-	-	-	
<b>I Alojamento, restauração e similares</b>	<b>20</b>	<b>54</b>	<b>607</b>	<b>1 808</b>	
55 Alojamento	9	23	327	1 172	
56 Restauração e similares	11	31	280	636	
<b>J Atividades de informação e de comunicação</b>	<b>2</b>	<b>3</b>	<b>45</b>	<b>134</b>	
<b>K Atividades financeiras e de seguros</b>	<b>1</b>	<b>3</b>	<b>12</b>	<b>312</b>	
<b>L Atividades imobiliárias</b>	<b>1</b>	<b>3</b>	<b>25</b>	<b>33</b>	
<b>M Atividades de consultoria, científicas e técnicas</b>	<b>4</b>	<b>25</b>	<b>73</b>	<b>650</b>	
<b>N Atividades administrativas e dos serviços de apoio</b>	<b>4</b>	<b>18</b>	<b>106</b>	<b>1 231</b>	
<b>O Administração pública, segurança social obrigatória</b>	<b>-</b>	<b>-</b>	<b>-</b>	<b>-</b>	
<b>P Educação</b>	<b>-</b>	<b>16</b>	<b>-</b>	<b>529</b>	
<b>Q Atividades de saúde humana e apoio social</b>	<b>21</b>	<b>60</b>	<b>1 845</b>	<b>3 194</b>	
<b>R Atividades artísticas, desportivas e recreativas</b>	<b>2</b>	<b>6</b>	<b>171</b>	<b>113</b>	
<b>S Outras atividades de serviços</b>	<b>5</b>	<b>20</b>	<b>145</b>	<b>429</b>	
<b>U Organismos internacionais e instituições extraterritoriais</b>	<b>-</b>	<b>-</b>	<b>-</b>	<b>-</b>	

**DISTRIBUIÇÃO PERCENTUAL DO NÚMERO DE EMPRESAS E DE TRABALHADORES QUANTO À PREVISÃO DE INVESTIMENTOS DE EXPANSÃO A MÉDIO PRAZO, SEGUNDO AS ATIVIDADES, POR PERSPETIVAS**

**QUADRO 60**

PERSPETIVAS ATIVIDADES (CAE - Rev. 3)	NÚMERO DE EMPRESAS		NÚMERO DE TRABALHADORES	
	Sim	Não	Sim	Não
<b>TOTAL</b>	<b>19,2</b>	<b>80,8</b>	<b>27,8</b>	<b>72,2</b>
<b>A Agricultura, produção animal, caça, floresta e pesca</b>	<b>22,2</b>	<b>77,8</b>	<b>17,1</b>	<b>82,9</b>
01/02 Agricultura, produção animal, caça, silvicultura	37,5	62,5	38,6	61,4
03 Pesca e aquicultura	10,0	90,0	6,0	94,0
<b>B Indústrias extrativas</b>	<b>-</b>	<b>100,0</b>	<b>-</b>	<b>100,0</b>
<b>C Indústrias transformadoras</b>	<b>23,4</b>	<b>76,6</b>	<b>25,9</b>	<b>74,1</b>
10/11 Indústrias alimentares e das bebidas	24,6	75,4	28,3	71,7
12 Indústria do tabaco	-	100,0	-	100,0
13/15 Fabricação de têxteis, indústria do vestuário e couro	-	-	-	-
16 Indústria da madeira, da cortiça, cestaria, espartaria	-	100,0	-	100,0
18 Impressão e reprodução de suportes gravados	33,3	66,7	26,4	73,6
19/21 Coque, produtos químicos e farmacêuticos	-	-	-	-
22/23 Artigos de borracha, matérias plásticas e não metálicos	-	100,0	-	100,0
24/25 Indústrias metalúrgicas de base, produtos metálicos	30,0	70,0	23,0	77,0
26/27 Fabricação de equipamentos informáticos, eletrónica, ótica	-	-	-	-
28 Fabricação de máquinas e equipamentos, n.e.	-	100,0	-	100,0
29/30 Fabricação de veículos e outro equipamento de transporte	-	-	-	-
31 Fabricação de mobiliário e colchões	100,0	-	100,0	-
32 Outras indústrias transformadoras	-	-	-	-
33 Reparação, manutenção e instalação de máquinas	100,0	-	100,0	-
<b>D Eletricidade, gás, vapor, água quente e fria, ar frio</b>	<b>100,0</b>	<b>-</b>	<b>100,0</b>	<b>-</b>
<b>E Distribuição de água, saneamento, resíduos</b>	<b>50,0</b>	<b>50,0</b>	<b>76,1</b>	<b>23,9</b>
36 Captação, tratamento e distribuição de água	50,0	50,0	77,3	22,7
37/39 Tratamento águas residuais, eliminação resíduos, descontamin.	50,0	50,0	75,4	24,6
<b>F Construção</b>	<b>8,2</b>	<b>91,8</b>	<b>5,0</b>	<b>95,0</b>
<b>G Comércio, reparação de veículos automóveis</b>	<b>17,8</b>	<b>82,2</b>	<b>36,7</b>	<b>63,3</b>
45 Comércio, manutenção e reparação de veículos	8,3	91,7	20,6	79,4
46 Comércio por grosso, exceto de veículos	17,9	82,1	13,7	86,3
47 Comércio a retalho, exceto de veículos	20,2	79,8	48,9	51,1
<b>H Transportes e armazenagem</b>	<b>8,6</b>	<b>91,4</b>	<b>16,1</b>	<b>83,9</b>
49 Transportes terrestres	-	100,0	-	100,0
50 Transportes por água	-	100,0	-	100,0
51 Transportes aéreos	-	100,0	-	100,0
52 Armazenamento, atividades auxiliares dos transportes	18,8	81,3	53,0	47,0
53 Atividades postais e de courier	-	-	-	-
<b>I Alojamento, restauração e similares</b>	<b>27,0</b>	<b>73,0</b>	<b>25,1</b>	<b>74,9</b>
55 Alojamento	28,1	71,9	21,8	78,2
56 Restauração e similares	26,2	73,8	30,6	69,4
<b>J Atividades de informação e de comunicação</b>	<b>40,0</b>	<b>60,0</b>	<b>25,1</b>	<b>74,9</b>
<b>K Atividades financeiras e de seguros</b>	<b>25,0</b>	<b>75,0</b>	<b>3,7</b>	<b>96,3</b>
<b>L Atividades imobiliárias</b>	<b>25,0</b>	<b>75,0</b>	<b>43,1</b>	<b>56,9</b>
<b>M Atividades de consultoria, científicas e técnicas</b>	<b>13,8</b>	<b>86,2</b>	<b>10,1</b>	<b>89,9</b>
<b>N Atividades administrativas e dos serviços de apoio</b>	<b>18,2</b>	<b>81,8</b>	<b>7,9</b>	<b>92,1</b>
<b>O Administração pública, segurança social obrigatória</b>	<b>-</b>	<b>-</b>	<b>-</b>	<b>-</b>
<b>P Educação</b>	<b>-</b>	<b>100,0</b>	<b>-</b>	<b>100,0</b>
<b>Q Atividades de saúde humana e apoio social</b>	<b>25,9</b>	<b>74,1</b>	<b>36,6</b>	<b>63,4</b>
<b>R Atividades artísticas, desportivas e recreativas</b>	<b>25,0</b>	<b>75,0</b>	<b>60,2</b>	<b>39,8</b>
<b>S Outras atividades de serviços</b>	<b>20,0</b>	<b>80,0</b>	<b>25,3</b>	<b>74,7</b>
<b>U Organismos internacionais e instituições extraterritoriais</b>	<b>-</b>	<b>-</b>	<b>-</b>	<b>-</b>

<b>NÚMERO DE EMPRESAS E DE TRABALHADORES QUANTO À PREVISÃO DE RECURSO A PROGRAMAS DE APOIO AO EMPREGO A CURTO PRAZO, SEGUNDO AS ATIVIDADES, POR PERSPETIVAS</b>				<b>QUADRO 61</b>	
PERSPETIVAS	NÚMERO DE EMPRESAS		NÚMERO DE TRABALHADORES		
	Sim	Não	Sim	Não	
ATIVIDADES (CAE - Rev. 3)					
<b>TOTAL</b>	<b>312</b>	<b>412</b>	<b>15 557</b>	<b>14 558</b>	
<b>A Agricultura, produção animal, caça, floresta e pesca</b>	<b>8</b>	<b>28</b>	<b>288</b>	<b>472</b>	
01/02 Agricultura, produção animal, caça, silvicultura	5	11	63	196	
03 Pesca e aquicultura	3	17	225	276	
<b>B Indústrias extrativas</b>	<b>1</b>	<b>-</b>	<b>30</b>	<b>-</b>	
<b>C Indústrias transformadoras</b>	<b>28</b>	<b>66</b>	<b>1 572</b>	<b>2 873</b>	
10/11 Indústrias alimentares e das bebidas	20	41	1 215	2 271	
12 Indústria do tabaco	-	1	-	89	
13/15 Fabricação de têxteis, indústria do vestuário e couro	-	-	-	-	
16 Indústria da madeira, da cortiça, cestaria, espartaria	-	4	-	62	
18 Impressão e reprodução de suportes gravados	1	5	13	135	
19/21 Coque, produtos químicos e farmacêuticos	-	-	-	-	
22/23 Artigos de borracha, matérias plásticas e não metálicos	2	7	195	124	
24/25 Indústrias metalúrgicas de base, produtos metálicos	3	7	48	182	
26/27 Fabricação de equipamentos informáticos, eletrónica, ótica	-	-	-	-	
28 Fabricação de máquinas e equipamentos, n.e.	1	-	38	-	
29/30 Fabricação de veículos e outro equipamento de transporte	-	-	-	-	
31 Fabricação de mobiliário e colchões	-	1	-	10	
32 Outras indústrias transformadoras	-	-	-	-	
33 Reparação, manutenção e instalação de máquinas	1	-	63	-	
<b>D Eletricidade, gás, vapor, água quente e fria, ar frio</b>	<b>-</b>	<b>2</b>	<b>-</b>	<b>806</b>	
<b>E Distribuição de água, saneamento, resíduos</b>	<b>3</b>	<b>3</b>	<b>114</b>	<b>87</b>	
36 Captação, tratamento e distribuição de água	-	2	-	75	
37/39 Tratamento águas residuais, eliminação resíduos, descontamin.	3	1	114	12	
<b>F Construção</b>	<b>29</b>	<b>68</b>	<b>820</b>	<b>2 418</b>	
<b>G Comércio, reparação de veículos automóveis</b>	<b>70</b>	<b>115</b>	<b>3 454</b>	<b>3 629</b>	
45 Comércio, manutenção e reparação de veículos	11	13	326	281	
46 Comércio por grosso, exceto de veículos	21	46	543	1 428	
47 Comércio a retalho, exceto de veículos	38	56	2 585	1 920	
<b>H Transportes e armazenagem</b>	<b>6</b>	<b>29</b>	<b>1 043</b>	<b>1 047</b>	
49 Transportes terrestres	2	12	40	405	
50 Transportes por água	1	2	15	26	
51 Transportes aéreos	2	-	970	-	
52 Armazenamento, atividades auxiliares dos transportes	1	15	18	616	
53 Atividades postais e de courier	-	-	-	-	
<b>I Alojamento, restauração e similares</b>	<b>37</b>	<b>37</b>	<b>1 165</b>	<b>1 250</b>	
55 Alojamento	16	16	682	817	
56 Restauração e similares	21	21	483	433	
<b>J Atividades de informação e de comunicação</b>	<b>2</b>	<b>3</b>	<b>39</b>	<b>140</b>	
<b>K Atividades financeiras e de seguros</b>	<b>2</b>	<b>2</b>	<b>133</b>	<b>191</b>	
<b>L Atividades imobiliárias</b>	<b>2</b>	<b>2</b>	<b>35</b>	<b>23</b>	
<b>M Atividades de consultoria, científicas e técnicas</b>	<b>16</b>	<b>13</b>	<b>347</b>	<b>376</b>	
<b>N Atividades administrativas e dos serviços de apoio</b>	<b>10</b>	<b>12</b>	<b>948</b>	<b>389</b>	
<b>O Administração pública, segurança social obrigatória</b>	<b>-</b>	<b>-</b>	<b>-</b>	<b>-</b>	
<b>P Educação</b>	<b>11</b>	<b>5</b>	<b>373</b>	<b>156</b>	
<b>Q Atividades de saúde humana e apoio social</b>	<b>66</b>	<b>15</b>	<b>4 546</b>	<b>493</b>	
<b>R Atividades artísticas, desportivas e recreativas</b>	<b>6</b>	<b>2</b>	<b>248</b>	<b>36</b>	
<b>S Outras atividades de serviços</b>	<b>15</b>	<b>10</b>	<b>402</b>	<b>172</b>	
<b>U Organismos internacionais e instituições extraterritoriais</b>	<b>-</b>	<b>-</b>	<b>-</b>	<b>-</b>	

**DISTRIBUIÇÃO PERCENTUAL DO NÚMERO DE EMPRESAS E DE TRABALHADORES QUANTO À PREVISÃO DE RECURSO A PROGRAMAS DE APOIO AO EMPREGO A CURTO PRAZO, SEGUNDO AS ATIVIDADES, POR PERSPETIVAS**

**QUADRO 62**

PERSPETIVAS	NÚMERO DE EMPRESAS		NÚMERO DE TRABALHADORES	
	Sim	Não	Sim	Não
ATIVIDADES (CAE - Rev. 3)				
<b>TOTAL</b>	<b>43,1</b>	<b>56,9</b>	<b>51,7</b>	<b>48,3</b>
<b>A Agricultura, produção animal, caça, floresta e pesca</b>	<b>22,2</b>	<b>77,8</b>	<b>37,9</b>	<b>62,1</b>
01/02 Agricultura, produção animal, caça, silvicultura	31,3	68,8	24,3	75,7
03 Pesca e aquicultura	15,0	85,0	44,9	55,1
<b>B Indústrias extrativas</b>	<b>100,0</b>	<b>-</b>	<b>100,0</b>	<b>-</b>
<b>C Indústrias transformadoras</b>	<b>29,8</b>	<b>70,2</b>	<b>35,4</b>	<b>64,6</b>
10/11 Indústrias alimentares e das bebidas	32,8	67,2	34,9	65,1
12 Indústria do tabaco	-	100,0	-	100,0
13/15 Fabricação de têxteis, indústria do vestuário e couro	-	-	-	-
16 Indústria da madeira, da cortiça, cestaria, espartaria	-	100,0	-	100,0
18 Impressão e reprodução de suportes gravados	16,7	83,3	8,8	91,2
19/21 Coque, produtos químicos e farmacêuticos	-	-	-	-
22/23 Artigos de borracha, matérias plásticas e não metálicos	22,2	77,8	61,1	38,9
24/25 Indústrias metalúrgicas de base, produtos metálicos	30,0	70,0	20,9	79,1
26/27 Fabricação de equipamentos informáticos, eletrónica, ótica	-	-	-	-
28 Fabricação de máquinas e equipamentos, n.e.	100,0	-	100,0	-
29/30 Fabricação de veículos e outro equipamento de transporte	-	-	-	-
31 Fabricação de mobiliário e colchões	-	100,0	-	100,0
32 Outras indústrias transformadoras	-	-	-	-
33 Reparação, manutenção e instalação de máquinas	100,0	-	100,0	-
<b>D Eletricidade, gás, vapor, água quente e fria, ar frio</b>	<b>-</b>	<b>100,0</b>	<b>-</b>	<b>100,0</b>
<b>E Distribuição de água, saneamento, resíduos</b>	<b>50,0</b>	<b>50,0</b>	<b>56,7</b>	<b>43,3</b>
36 Captação, tratamento e distribuição de água	-	100,0	-	100,0
37/39 Tratamento águas residuais, eliminação resíduos, descontamin.	75,0	25,0	90,5	9,5
<b>F Construção</b>	<b>29,9</b>	<b>70,1</b>	<b>25,3</b>	<b>74,7</b>
<b>G Comércio, reparação de veículos automóveis</b>	<b>37,8</b>	<b>62,2</b>	<b>48,8</b>	<b>51,2</b>
45 Comércio, manutenção e reparação de veículos	45,8	54,2	53,7	46,3
46 Comércio por grosso, exceto de veículos	31,3	68,7	27,5	72,5
47 Comércio a retalho, exceto de veículos	40,4	59,6	57,4	42,6
<b>H Transportes e armazenagem</b>	<b>17,1</b>	<b>82,9</b>	<b>49,9</b>	<b>50,1</b>
49 Transportes terrestres	14,3	85,7	9,0	91,0
50 Transportes por água	33,3	66,7	36,6	63,4
51 Transportes aéreos	100,0	-	100,0	-
52 Armazenamento, atividades auxiliares dos transportes	6,3	93,8	2,8	97,2
53 Atividades postais e de courier	-	-	-	-
<b>I Alojamento, restauração e similares</b>	<b>50,0</b>	<b>50,0</b>	<b>48,2</b>	<b>51,8</b>
55 Alojamento	50,0	50,0	45,5	54,5
56 Restauração e similares	50,0	50,0	52,7	47,3
<b>J Atividades de informação e de comunicação</b>	<b>40,0</b>	<b>60,0</b>	<b>21,8</b>	<b>78,2</b>
<b>K Atividades financeiras e de seguros</b>	<b>50,0</b>	<b>50,0</b>	<b>41,0</b>	<b>59,0</b>
<b>L Atividades imobiliárias</b>	<b>50,0</b>	<b>50,0</b>	<b>60,3</b>	<b>39,7</b>
<b>M Atividades de consultoria, científicas e técnicas</b>	<b>55,2</b>	<b>44,8</b>	<b>48,0</b>	<b>52,0</b>
<b>N Atividades administrativas e dos serviços de apoio</b>	<b>45,5</b>	<b>54,5</b>	<b>70,9</b>	<b>29,1</b>
<b>O Administração pública, segurança social obrigatória</b>	<b>-</b>	<b>-</b>	<b>-</b>	<b>-</b>
<b>P Educação</b>	<b>68,8</b>	<b>31,3</b>	<b>70,5</b>	<b>29,5</b>
<b>Q Atividades de saúde humana e apoio social</b>	<b>81,5</b>	<b>18,5</b>	<b>90,2</b>	<b>9,8</b>
<b>R Atividades artísticas, desportivas e recreativas</b>	<b>75,0</b>	<b>25,0</b>	<b>87,3</b>	<b>12,7</b>
<b>S Outras atividades de serviços</b>	<b>60,0</b>	<b>40,0</b>	<b>70,0</b>	<b>30,0</b>
<b>U Organismos internacionais e instituições extraterritoriais</b>	<b>-</b>	<b>-</b>	<b>-</b>	<b>-</b>

<b>NÚMERO DE EMPRESAS E DE TRABALHADORES QUANTO À PREVISÃO DE RECURSO A PROGRAMAS DE APOIO AO EMPREGO A MÉDIO PRAZO, SEGUNDO AS ATIVIDADES, POR PERSPETIVAS</b>			<b>QUADRO 63</b>	
PERSPETIVAS	NÚMERO DE EMPRESAS		NÚMERO DE TRABALHADORES	
	Sim	Não	Sim	Não
ATIVIDADES (CAE - Rev. 3)				
<b>TOTAL</b>	<b>316</b>	<b>4-8</b>	<b>15 422</b>	<b>14 693</b>
<b>A Agricultura, produção animal, caça, floresta e pesca</b>	<b>8</b>	<b>28</b>	<b>288</b>	<b>472</b>
01/02 Agricultura, produção animal, caça, silvicultura	5	11	63	196
03 Pesca e aquicultura	3	17	225	276
<b>B Indústrias extrativas</b>	<b>1</b>	<b>-</b>	<b>30</b>	<b>-</b>
<b>C Indústrias transformadoras</b>	<b>31</b>	<b>63</b>	<b>1 681</b>	<b>2 764</b>
10/11 Indústrias alimentares e das bebidas	21	40	1 225	2 261
12 Indústria do tabaco	1	-	89	-
13/15 Fabricação de têxteis, indústria do vestuário e couro	-	-	-	-
16 Indústria da madeira, da cortiça, cestaria, espartaria	-	4	-	62
18 Impressão e reprodução de suportes gravados	1	5	13	135
19/21 Coque, produtos químicos e farmacêuticos	-	-	-	-
22/23 Artigos de borracha, matérias plásticas e não metálicos	2	7	195	124
24/25 Indústrias metalúrgicas de base, produtos metálicos	3	7	48	182
26/27 Fabricação de equipamentos informáticos, eletrónica, ótica	-	-	-	-
28 Fabricação de máquinas e equipamentos, n.e.	1	-	38	-
29/30 Fabricação de veículos e outro equipamento de transporte	-	-	-	-
31 Fabricação de mobiliário e colchões	1	-	10	-
32 Outras indústrias transformadoras	-	-	-	-
33 Reparação, manutenção e instalação de máquinas	1	-	63	-
<b>D Eletricidade, gás, vapor, água quente e fria, ar frio</b>	<b>-</b>	<b>2</b>	<b>-</b>	<b>806</b>
<b>E Distribuição de água, saneamento, resíduos</b>	<b>3</b>	<b>3</b>	<b>114</b>	<b>87</b>
36 Captação, tratamento e distribuição de água	-	2	-	75
37/39 Tratamento águas residuais, eliminação resíduos, descontamin.	3	1	114	12
<b>F Construção</b>	<b>29</b>	<b>68</b>	<b>795</b>	<b>2 443</b>
<b>G Comércio, reparação de veículos automóveis</b>	<b>67</b>	<b>118</b>	<b>3 432</b>	<b>3 651</b>
45 Comércio, manutenção e reparação de veículos	9	15	294	313
46 Comércio por grosso, exceto de veículos	23	44	583	1 388
47 Comércio a retalho, exceto de veículos	35	59	2 555	1 950
<b>H Transportes e armazenagem</b>	<b>8</b>	<b>27</b>	<b>1 067</b>	<b>1 023</b>
49 Transportes terrestres	3	11	50	395
50 Transportes por água	1	2	15	26
51 Transportes aéreos	2	-	970	-
52 Armazenamento, atividades auxiliares dos transportes	2	14	32	602
53 Atividades postais e de courier	-	-	-	-
<b>I Alojamento, restauração e similares</b>	<b>38</b>	<b>36</b>	<b>1 181</b>	<b>1 234</b>
55 Alojamento	18	14	721	778
56 Restauração e similares	20	22	460	456
<b>J Atividades de informação e de comunicação</b>	<b>2</b>	<b>3</b>	<b>39</b>	<b>140</b>
<b>K Atividades financeiras e de seguros</b>	<b>2</b>	<b>2</b>	<b>133</b>	<b>191</b>
<b>L Atividades imobiliárias</b>	<b>2</b>	<b>2</b>	<b>35</b>	<b>23</b>
<b>M Atividades de consultoria, científicas e técnicas</b>	<b>15</b>	<b>14</b>	<b>318</b>	<b>405</b>
<b>N Atividades administrativas e dos serviços de apoio</b>	<b>11</b>	<b>11</b>	<b>810</b>	<b>527</b>
<b>O Administração pública, segurança social obrigatória</b>	<b>-</b>	<b>-</b>	<b>-</b>	<b>-</b>
<b>P Educação</b>	<b>11</b>	<b>5</b>	<b>373</b>	<b>156</b>
<b>Q Atividades de saúde humana e apoio social</b>	<b>66</b>	<b>15</b>	<b>4 463</b>	<b>576</b>
<b>R Atividades artísticas, desportivas e recreativas</b>	<b>6</b>	<b>2</b>	<b>248</b>	<b>36</b>
<b>S Outras atividades de serviços</b>	<b>16</b>	<b>9</b>	<b>415</b>	<b>159</b>
<b>U Organismos internacionais e instituições extraterritoriais</b>	<b>-</b>	<b>-</b>	<b>-</b>	<b>-</b>

<b>DISTRIBUIÇÃO PERCENTUAL DO NÚMERO DE EMPRESAS E DE TRABALHADORES QUANTO À PREVISÃO DE RECURSO A PROGRAMAS DE APOIO AO EMPREGO A MÉDIO PRAZO, SEGUNDO AS ATIVIDADES, POR PERSPETIVAS</b>			<b>QUADRO 64</b>	
PERSPETIVAS	NÚMERO DE EMPRESAS		NÚMERO DE TRABALHADORES	
	Sim	Não	Sim	Não
ATIVIDADES (CAE - Rev. 3)				
<b>TOTAL</b>	<b>43,6</b>	<b>56,4</b>	<b>51,2</b>	<b>48,8</b>
<b>A Agricultura, produção animal, caça, floresta e pesca</b>	<b>22,2</b>	<b>77,8</b>	<b>37,9</b>	<b>62,1</b>
01/02 Agricultura, produção animal, caça, silvicultura	31,3	68,8	24,3	75,7
03 Pesca e aquicultura	15,0	85,0	44,9	55,1
<b>B Indústrias extrativas</b>	<b>100,0</b>	<b>-</b>	<b>100,0</b>	<b>-</b>
<b>C Indústrias transformadoras</b>	<b>33,0</b>	<b>67,0</b>	<b>37,8</b>	<b>62,2</b>
10/11 Indústrias alimentares e das bebidas	34,4	65,6	35,1	64,9
12 Indústria do tabaco	100,0	-	100,0	-
13/15 Fabricação de têxteis, indústria do vestuário e couro	-	-	-	-
16 Indústria da madeira, da cortiça, cestaria, espartaria	-	100,0	-	100,0
18 Impressão e reprodução de suportes gravados	16,7	83,3	8,8	91,2
19/21 Coque, produtos químicos e farmacêuticos	-	-	-	-
22/23 Artigos de borracha, matérias plásticas e não metálicos	22,2	77,8	61,1	38,9
24/25 Indústrias metalúrgicas de base, produtos metálicos	30,0	70,0	20,9	79,1
26/27 Fabricação de equipamentos informáticos, eletrónica, ótica	-	-	-	-
28 Fabricação de máquinas e equipamentos, n.e.	100,0	-	100,0	-
29/30 Fabricação de veículos e outro equipamento de transporte	-	-	-	-
31 Fabricação de mobiliário e colchões	100,0	-	100,0	-
32 Outras indústrias transformadoras	-	-	-	-
33 Reparação, manutenção e instalação de máquinas	100,0	-	100,0	-
<b>D Eletricidade, gás, vapor, água quente e fria, ar frio</b>	<b>-</b>	<b>100,0</b>	<b>-</b>	<b>100,0</b>
<b>E Distribuição de água, saneamento, resíduos</b>	<b>50,0</b>	<b>50,0</b>	<b>56,7</b>	<b>43,3</b>
36 Captação, tratamento e distribuição de água	-	100,0	-	100,0
37/39 Tratamento águas residuais, eliminação resíduos, descontamin.	75,0	25,0	90,5	9,5
<b>F Construção</b>	<b>29,9</b>	<b>70,1</b>	<b>24,6</b>	<b>75,4</b>
<b>G Comércio, reparação de veículos automóveis</b>	<b>36,2</b>	<b>63,8</b>	<b>48,5</b>	<b>51,5</b>
45 Comércio, manutenção e reparação de veículos	37,5	62,5	48,4	51,6
46 Comércio por grosso, exceto de veículos	34,3	65,7	29,6	70,4
47 Comércio a retalho, exceto de veículos	37,2	62,8	56,7	43,3
<b>H Transportes e armazenagem</b>	<b>22,9</b>	<b>77,1</b>	<b>51,1</b>	<b>48,9</b>
49 Transportes terrestres	21,4	78,6	11,2	88,8
50 Transportes por água	33,3	66,7	36,6	63,4
51 Transportes aéreos	100,0	-	100,0	-
52 Armazenamento, atividades auxiliares dos transportes	12,5	87,5	5,0	95,0
53 Atividades postais e de courier	-	-	-	-
<b>I Alojamento, restauração e similares</b>	<b>51,4</b>	<b>48,6</b>	<b>48,9</b>	<b>51,1</b>
55 Alojamento	56,3	43,8	48,1	51,9
56 Restauração e similares	47,6	52,4	50,2	49,8
<b>J Atividades de informação e de comunicação</b>	<b>40,0</b>	<b>60,0</b>	<b>21,8</b>	<b>78,2</b>
<b>K Atividades financeiras e de seguros</b>	<b>50,0</b>	<b>50,0</b>	<b>41,0</b>	<b>59,0</b>
<b>L Atividades imobiliárias</b>	<b>50,0</b>	<b>50,0</b>	<b>60,3</b>	<b>39,7</b>
<b>M Atividades de consultoria, científicas e técnicas</b>	<b>51,7</b>	<b>48,3</b>	<b>44,0</b>	<b>56,0</b>
<b>N Atividades administrativas e dos serviços de apoio</b>	<b>50,0</b>	<b>50,0</b>	<b>60,6</b>	<b>39,4</b>
<b>O Administração pública, segurança social obrigatória</b>	<b>-</b>	<b>-</b>	<b>-</b>	<b>-</b>
<b>P Educação</b>	<b>68,8</b>	<b>31,3</b>	<b>70,5</b>	<b>29,5</b>
<b>Q Atividades de saúde humana e apoio social</b>	<b>81,5</b>	<b>18,5</b>	<b>88,6</b>	<b>11,4</b>
<b>R Atividades artísticas, desportivas e recreativas</b>	<b>75,0</b>	<b>25,0</b>	<b>87,3</b>	<b>12,7</b>
<b>S Outras atividades de serviços</b>	<b>64,0</b>	<b>36,0</b>	<b>72,3</b>	<b>27,7</b>
<b>U Organismos internacionais e instituições extraterritoriais</b>	<b>-</b>	<b>-</b>	<b>-</b>	<b>-</b>

<b>NÚMERO DE EMPRESAS E DE TRABALHADORES QUANTO À PREVISÃO DE SUSPENSÃO DA ATIVIDADE A CURTO PRAZO, TEMPORÁRIA OU DEFINITIVAMENTE, SEGUNDO AS ATIVIDADES, POR PERSPETIVAS</b>			<b>QUADRO 65</b>	
PERSPETIVAS	NÚMERO DE EMPRESAS		NÚMERO DE TRABALHADORES	
	Sim	Não	Sim	Não
ATIVIDADES (CAE - Rev. 3)				
<b>TOTAL</b>	<b>6</b>	<b>718</b>	<b>124</b>	<b>29 991</b>
<b>A Agricultura, produção animal, caça, floresta e pesca</b>	<b>2</b>	<b>34</b>	<b>29</b>	<b>731</b>
01/02 Agricultura, produção animal, caça, silvicultura	1	15	12	247
03 Pesca e aquicultura	1	19	17	484
<b>B Indústrias extrativas</b>	-	<b>1</b>	-	<b>30</b>
<b>C Indústrias transformadoras</b>	-	<b>94</b>	-	<b>4 445</b>
10/11 Indústrias alimentares e das bebidas	-	61	-	3 486
12 Indústria do tabaco	-	1	-	89
13/15 Fabricação de têxteis, indústria do vestuário e couro	-	-	-	-
16 Indústria da madeira, da cortiça, cestaria, espartaria	-	4	-	62
18 Impressão e reprodução de suportes gravados	-	6	-	148
19/21 Coque, produtos químicos e farmacêuticos	-	-	-	-
22/23 Artigos de borracha, matérias plásticas e não metálicos	-	9	-	319
24/25 Indústrias metalúrgicas de base, produtos metálicos	-	10	-	230
26/27 Fabricação de equipamentos informáticos, eletrónica, ótica	-	-	-	-
28 Fabricação de máquinas e equipamentos, n.e.	-	1	-	38
29/30 Fabricação de veículos e outro equipamento de transporte	-	-	-	-
31 Fabricação de mobiliário e colchões	-	1	-	10
32 Outras indústrias transformadoras	-	-	-	-
33 Reparação, manutenção e instalação de máquinas	-	1	-	63
<b>D Eletricidade, gás, vapor, água quente e fria, ar frio</b>	-	<b>2</b>	-	<b>806</b>
<b>E Distribuição de água, saneamento, resíduos</b>	-	<b>6</b>	-	<b>201</b>
36 Captação, tratamento e distribuição de água	-	2	-	75
37/39 Tratamento águas residuais, eliminação resíduos, descontamin.	-	4	-	126
<b>F Construção</b>	<b>1</b>	<b>96</b>	<b>24</b>	<b>3 214</b>
<b>G Comércio, reparação de veículos automóveis</b>	<b>1</b>	<b>184</b>	<b>15</b>	<b>7 068</b>
45 Comércio, manutenção e reparação de veículos	-	24	-	607
46 Comércio por grosso, exceto de veículos	1	66	15	1 956
47 Comércio a retalho, exceto de veículos	-	94	-	4 505
<b>H Transportes e armazenagem</b>	-	<b>35</b>	-	<b>2 090</b>
49 Transportes terrestres	-	14	-	445
50 Transportes por água	-	3	-	41
51 Transportes aéreos	-	2	-	970
52 Armazenamento, atividades auxiliares dos transportes	-	16	-	634
53 Atividades postais e de courier	-	-	-	-
<b>I Alojamento, restauração e similares</b>	<b>1</b>	<b>73</b>	<b>32</b>	<b>2 383</b>
55 Alojamento	1	31	32	1 467
56 Restauração e similares	-	42	-	916
<b>J Atividades de informação e de comunicação</b>	-	<b>5</b>	-	<b>179</b>
<b>K Atividades financeiras e de seguros</b>	-	<b>4</b>	-	<b>324</b>
<b>L Atividades imobiliárias</b>	-	<b>4</b>	-	<b>58</b>
<b>M Atividades de consultoria, científicas e técnicas</b>	-	<b>29</b>	-	<b>723</b>
<b>N Atividades administrativas e dos serviços de apoio</b>	-	<b>22</b>	-	<b>1 337</b>
<b>O Administração pública, segurança social obrigatória</b>	-	-	-	-
<b>P Educação</b>	-	<b>16</b>	-	<b>529</b>
<b>Q Atividades de saúde humana e apoio social</b>	<b>1</b>	<b>80</b>	<b>24</b>	<b>5 015</b>
<b>R Atividades artísticas, desportivas e recreativas</b>	-	<b>8</b>	-	<b>284</b>
<b>S Outras atividades de serviços</b>	-	<b>25</b>	-	<b>574</b>
<b>U Organismos internacionais e instituições extraterritoriais</b>	-	-	-	-



<b>DISTRIBUIÇÃO PERCENTUAL DO NÚMERO DE EMPRESAS E DE TRABALHADORES QUANTO À PREVISÃO DE SUSPENSÃO DA ATIVIDADE A CURTO PRAZO, TEMPORÁRIA OU DEFINITIVAMENTE, SEGUNDO AS ATIVIDADES, POR PERSPETIVAS</b>			<b>QUADRO 66</b>	
PERSPETIVAS	NÚMERO DE EMPRESAS		NÚMERO DE TRABALHADORES	
	Sim	Não	Sim	Não
ATIVIDADES (CAE - Rev. 3)				
<b>TOTAL</b>	<b>0,8</b>	<b>99,2</b>	<b>0,4</b>	<b>99,6</b>
<b>A Agricultura, produção animal, caça, floresta e pesca</b>	<b>5,6</b>	<b>94,4</b>	<b>3,8</b>	<b>96,2</b>
01/02 Agricultura, produção animal, caça, silvicultura	6,3	93,8	4,6	95,4
03 Pesca e aquicultura	5,0	95,0	3,4	96,6
<b>B Indústrias extrativas</b>	-	<b>100,0</b>	-	<b>100,0</b>
<b>C Indústrias transformadoras</b>	-	<b>100,0</b>	-	<b>100,0</b>
10/11 Indústrias alimentares e das bebidas	-	100,0	-	100,0
12 Indústria do tabaco	-	100,0	-	100,0
13/15 Fabricação de têxteis, indústria do vestuário e couro	-	-	-	-
16 Indústria da madeira, da cortiça, cestaria, espartaria	-	100,0	-	100,0
18 Impressão e reprodução de suportes gravados	-	100,0	-	100,0
19/21 Coque, produtos químicos e farmacêuticos	-	-	-	-
22/23 Artigos de borracha, matérias plásticas e não metálicos	-	100,0	-	100,0
24/25 Indústrias metalúrgicas de base, produtos metálicos	-	100,0	-	100,0
26/27 Fabricação de equipamentos informáticos, eletrónica, ótica	-	-	-	-
28 Fabricação de máquinas e equipamentos, n.e.	-	100,0	-	100,0
29/30 Fabricação de veículos e outro equipamento de transporte	-	-	-	-
31 Fabricação de mobiliário e colchões	-	100,0	-	100,0
32 Outras indústrias transformadoras	-	-	-	-
33 Reparação, manutenção e instalação de máquinas	-	100,0	-	100,0
<b>D Eletricidade, gás, vapor, água quente e fria, ar frio</b>	-	<b>100,0</b>	-	<b>100,0</b>
<b>E Distribuição de água, saneamento, resíduos</b>	-	<b>100,0</b>	-	<b>100,0</b>
36 Captação, tratamento e distribuição de água	-	100,0	-	100,0
37/39 Tratamento águas residuais, eliminação resíduos, descontamin.	-	100,0	-	100,0
<b>F Construção</b>	<b>1,0</b>	<b>99,0</b>	<b>0,7</b>	<b>99,3</b>
<b>G Comércio, reparação de veículos automóveis</b>	<b>0,5</b>	<b>99,5</b>	<b>0,2</b>	<b>99,8</b>
45 Comércio, manutenção e reparação de veículos	-	100,0	-	100,0
46 Comércio por grosso, exceto de veículos	1,5	98,5	0,8	99,2
47 Comércio a retalho, exceto de veículos	-	100,0	-	100,0
<b>H Transportes e armazenagem</b>	-	<b>100,0</b>	-	<b>100,0</b>
49 Transportes terrestres	-	100,0	-	100,0
50 Transportes por água	-	100,0	-	100,0
51 Transportes aéreos	-	100,0	-	100,0
52 Armazenamento, atividades auxiliares dos transportes	-	100,0	-	100,0
53 Atividades postais e de courier	-	-	-	-
<b>I Alojamento, restauração e similares</b>	<b>1,4</b>	<b>98,6</b>	<b>1,3</b>	<b>98,7</b>
55 Alojamento	3,1	96,9	2,1	97,9
56 Restauração e similares	-	100,0	-	100,0
<b>J Atividades de informação e de comunicação</b>	-	<b>100,0</b>	-	<b>100,0</b>
<b>K Atividades financeiras e de seguros</b>	-	<b>100,0</b>	-	<b>100,0</b>
<b>L Atividades imobiliárias</b>	-	<b>100,0</b>	-	<b>100,0</b>
<b>M Atividades de consultoria, científicas e técnicas</b>	-	<b>100,0</b>	-	<b>100,0</b>
<b>N Atividades administrativas e dos serviços de apoio</b>	-	<b>100,0</b>	-	<b>100,0</b>
<b>O Administração pública, segurança social obrigatória</b>	-	-	-	-
<b>P Educação</b>	-	<b>100,0</b>	-	<b>100,0</b>
<b>Q Atividades de saúde humana e apoio social</b>	<b>1,2</b>	<b>98,8</b>	<b>0,5</b>	<b>99,5</b>
<b>R Atividades artísticas, desportivas e recreativas</b>	-	<b>100,0</b>	-	<b>100,0</b>
<b>S Outras atividades de serviços</b>	-	<b>100,0</b>	-	<b>100,0</b>
<b>U Organismos internacionais e instituições extraterritoriais</b>	-	-	-	-

<b>NÚMERO DE EMPRESAS E DE TRABALHADORES QUANTO À PREVISÃO DE SUSPENSÃO DA ATIVIDADE A MÉDIO PRAZO, TEMPORÁRIA OU DEFINITIVAMENTE, SEGUNDO AS ATIVIDADES, POR PERSPETIVAS</b>			<b>QUADRO 67</b>	
PERSPETIVAS ATIVIDADES (CAE - Rev. 3)	NÚMERO DE EMPRESAS		NÚMERO DE TRABALHADORES	
	Sim	Não	Sim	Não
<b>TOTAL</b>	<b>4</b>	<b>720</b>	<b>61</b>	<b>30 054</b>
<b>A Agricultura, produção animal, caça, floresta e pesca</b>	<b>1</b>	<b>35</b>	<b>12</b>	<b>748</b>
01/02 Agricultura, produção animal, caça, silvicultura	1	15	12	247
03 Pesca e aquicultura	-	20	-	501
<b>B Indústrias extrativas</b>	<b>-</b>	<b>1</b>	<b>-</b>	<b>30</b>
<b>C Indústrias transformadoras</b>	<b>-</b>	<b>94</b>	<b>-</b>	<b>4 445</b>
10/11 Indústrias alimentares e das bebidas	-	61	-	3 486
12 Indústria do tabaco	-	1	-	89
13/15 Fabricação de têxteis, indústria do vestuário e couro	-	-	-	-
16 Indústria da madeira, da cortiça, cestaria, espartaria	-	4	-	62
18 Impressão e reprodução de suportes gravados	-	6	-	148
19/21 Coque, produtos químicos e farmacêuticos	-	-	-	-
22/23 Artigos de borracha, matérias plásticas e não metálicos	-	9	-	319
24/25 Indústrias metalúrgicas de base, produtos metálicos	-	10	-	230
26/27 Fabricação de equipamentos informáticos, eletrónica, ótica	-	-	-	-
28 Fabricação de máquinas e equipamentos, n.e.	-	1	-	38
29/30 Fabricação de veículos e outro equipamento de transporte	-	-	-	-
31 Fabricação de mobiliário e colchões	-	1	-	10
32 Outras indústrias transformadoras	-	-	-	-
33 Reparação, manutenção e instalação de máquinas	-	1	-	63
<b>D Eletricidade, gás, vapor, água quente e fria, ar frio</b>	<b>-</b>	<b>2</b>	<b>-</b>	<b>806</b>
<b>E Distribuição de água, saneamento, resíduos</b>	<b>-</b>	<b>6</b>	<b>-</b>	<b>201</b>
36 Captação, tratamento e distribuição de água	-	2	-	75
37/39 Tratamento águas residuais, eliminação resíduos, descontamin.	-	4	-	126
<b>F Construção</b>	<b>1</b>	<b>96</b>	<b>24</b>	<b>3 214</b>
<b>G Comércio, reparação de veículos automóveis</b>	<b>1</b>	<b>184</b>	<b>15</b>	<b>7 068</b>
45 Comércio, manutenção e reparação de veículos	-	24	-	607
46 Comércio por grosso, exceto de veículos	1	66	15	1 956
47 Comércio a retalho, exceto de veículos	-	94	-	4 505
<b>H Transportes e armazenagem</b>	<b>-</b>	<b>35</b>	<b>-</b>	<b>2 090</b>
49 Transportes terrestres	-	14	-	445
50 Transportes por água	-	3	-	41
51 Transportes aéreos	-	2	-	970
52 Armazenamento, atividades auxiliares dos transportes	-	16	-	634
53 Atividades postais e de courier	-	-	-	-
<b>I Alojamento, restauração e similares</b>	<b>-</b>	<b>74</b>	<b>-</b>	<b>2 415</b>
55 Alojamento	-	32	-	1 499
56 Restauração e similares	-	42	-	916
<b>J Atividades de informação e de comunicação</b>	<b>-</b>	<b>5</b>	<b>-</b>	<b>179</b>
<b>K Atividades financeiras e de seguros</b>	<b>-</b>	<b>4</b>	<b>-</b>	<b>324</b>
<b>L Atividades imobiliárias</b>	<b>-</b>	<b>4</b>	<b>-</b>	<b>58</b>
<b>M Atividades de consultoria, científicas e técnicas</b>	<b>-</b>	<b>29</b>	<b>-</b>	<b>723</b>
<b>N Atividades administrativas e dos serviços de apoio</b>	<b>1</b>	<b>21</b>	<b>10</b>	<b>1 327</b>
<b>O Administração pública, segurança social obrigatória</b>	<b>-</b>	<b>-</b>	<b>-</b>	<b>-</b>
<b>P Educação</b>	<b>-</b>	<b>16</b>	<b>-</b>	<b>529</b>
<b>Q Atividades de saúde humana e apoio social</b>	<b>-</b>	<b>81</b>	<b>-</b>	<b>5 039</b>
<b>R Atividades artísticas, desportivas e recreativas</b>	<b>-</b>	<b>8</b>	<b>-</b>	<b>284</b>
<b>S Outras atividades de serviços</b>	<b>-</b>	<b>25</b>	<b>-</b>	<b>574</b>
<b>U Organismos internacionais e instituições extraterritoriais</b>	<b>-</b>	<b>-</b>	<b>-</b>	<b>-</b>

<b>DISTRIBUIÇÃO PERCENTUAL DO NÚMERO DE EMPRESAS E DE TRABALHADORES QUANTO À PREVISÃO DE SUSPENSÃO DA ATIVIDADE A MÉDIO PRAZO, TEMPORÁRIA OU DEFINITIVAMENTE, SEGUNDO AS ATIVIDADES, POR PERSPETIVAS</b>			<b>QUADRO 68</b>	
PERSPETIVAS	NÚMERO DE EMPRESAS		NÚMERO DE TRABALHADORES	
	Sim	Não	Sim	Não
ATIVIDADES (CAE - Rev. 3)				
<b>TOTAL</b>	<b>0,6</b>	<b>99,4</b>	<b>0,2</b>	<b>99,8</b>
<b>A Agricultura, produção animal, caça, floresta e pesca</b>	<b>2,8</b>	<b>97,2</b>	<b>1,6</b>	<b>98,4</b>
01/02 Agricultura, produção animal, caça, silvicultura	6,3	93,8	4,6	95,4
03 Pesca e aquicultura	-	100,0	-	100,0
<b>B Indústrias extrativas</b>	-	<b>100,0</b>	-	<b>100,0</b>
<b>C Indústrias transformadoras</b>	-	<b>100,0</b>	-	<b>100,0</b>
10/11 Indústrias alimentares e das bebidas	-	100,0	-	100,0
12 Indústria do tabaco	-	100,0	-	100,0
13/15 Fabricação de têxteis, indústria do vestuário e couro	-	-	-	-
16 Indústria da madeira, da cortiça, cestaria, espartaria	-	100,0	-	100,0
18 Impressão e reprodução de suportes gravados	-	100,0	-	100,0
19/21 Coque, produtos químicos e farmacêuticos	-	-	-	-
22/23 Artigos de borracha, matérias plásticas e não metálicos	-	100,0	-	100,0
24/25 Indústrias metalúrgicas de base, produtos metálicos	-	100,0	-	100,0
26/27 Fabricação de equipamentos informáticos, eletrónica, ótica	-	-	-	-
28 Fabricação de máquinas e equipamentos, n.e.	-	100,0	-	100,0
29/30 Fabricação de veículos e outro equipamento de transporte	-	-	-	-
31 Fabricação de mobiliário e colchões	-	100,0	-	100,0
32 Outras indústrias transformadoras	-	-	-	-
33 Reparação, manutenção e instalação de máquinas	-	100,0	-	100,0
<b>D Eletricidade, gás, vapor, água quente e fria, ar frio</b>	-	<b>100,0</b>	-	<b>100,0</b>
<b>E Distribuição de água, saneamento, resíduos</b>	-	<b>100,0</b>	-	<b>100,0</b>
36 Captação, tratamento e distribuição de água	-	100,0	-	100,0
37/39 Tratamento águas residuais, eliminação resíduos, descontamin.	-	100,0	-	100,0
<b>F Construção</b>	<b>1,0</b>	<b>99,0</b>	<b>0,7</b>	<b>99,3</b>
<b>G Comércio, reparação de veículos automóveis</b>	<b>0,5</b>	<b>99,5</b>	<b>0,2</b>	<b>99,8</b>
45 Comércio, manutenção e reparação de veículos	-	100,0	-	100,0
46 Comércio por grosso, exceto de veículos	1,5	98,5	0,8	99,2
47 Comércio a retalho, exceto de veículos	-	100,0	-	100,0
<b>H Transportes e armazenagem</b>	-	<b>100,0</b>	-	<b>100,0</b>
49 Transportes terrestres	-	100,0	-	100,0
50 Transportes por água	-	100,0	-	100,0
51 Transportes aéreos	-	100,0	-	100,0
52 Armazenamento, atividades auxiliares dos transportes	-	100,0	-	100,0
53 Atividades postais e de courier	-	-	-	-
<b>I Alojamento, restauração e similares</b>	-	<b>100,0</b>	-	<b>100,0</b>
55 Alojamento	-	100,0	-	100,0
56 Restauração e similares	-	100,0	-	100,0
<b>J Atividades de informação e de comunicação</b>	-	<b>100,0</b>	-	<b>100,0</b>
<b>K Atividades financeiras e de seguros</b>	-	<b>100,0</b>	-	<b>100,0</b>
<b>L Atividades imobiliárias</b>	-	<b>100,0</b>	-	<b>100,0</b>
<b>M Atividades de consultoria, científicas e técnicas</b>	-	<b>100,0</b>	-	<b>100,0</b>
<b>N Atividades administrativas e dos serviços de apoio</b>	<b>4,5</b>	<b>95,5</b>	<b>0,7</b>	<b>99,3</b>
<b>O Administração pública, segurança social obrigatória</b>	-	-	-	-
<b>P Educação</b>	-	<b>100,0</b>	-	<b>100,0</b>
<b>Q Atividades de saúde humana e apoio social</b>	-	<b>100,0</b>	-	<b>100,0</b>
<b>R Atividades artísticas, desportivas e recreativas</b>	-	<b>100,0</b>	-	<b>100,0</b>
<b>S Outras atividades de serviços</b>	-	<b>100,0</b>	-	<b>100,0</b>
<b>U Organismos internacionais e instituições extraterritoriais</b>	-	-	-	-

<b>NÚMERO DE EMPRESAS E DE TRABALHADORES QUANTO À PREVISÃO DE RECURSO À SUBCONTRATAÇÃO A CURTO PRAZO, SEGUNDO AS ATIVIDADES, POR PERSPETIVAS</b>				<b>QUADRO 69</b>	
PERSPETIVAS	NÚMERO DE EMPRESAS		NÚMERO DE TRABALHADORES		
	Sim	Não	Sim	Não	
ATIVIDADES (CAE - Rev. 3)					
<b>TOTAL</b>	<b>60</b>	<b>664</b>	<b>4 286</b>	<b>25 829</b>	
<b>A Agricultura, produção animal, caça, floresta e pesca</b>	<b>3</b>	<b>33</b>	<b>37</b>	<b>723</b>	
01/02 Agricultura, produção animal, caça, silvicultura	2	14	27	232	
03 Pesca e aquicultura	1	19	10	491	
<b>B Indústrias extrativas</b>	<b>1</b>	<b>-</b>	<b>30</b>	<b>-</b>	
<b>C Indústrias transformadoras</b>	<b>11</b>	<b>83</b>	<b>988</b>	<b>3 457</b>	
10/11 Indústrias alimentares e das bebidas	5	56	670	2 816	
12 Indústria do tabaco	-	1	-	89	
13/15 Fabricação de têxteis, indústria do vestuário e couro	-	-	-	-	
16 Indústria da madeira, da cortiça, cestaria, espartaria	1	3	10	52	
18 Impressão e reprodução de suportes gravados	-	6	-	148	
19/21 Coque, produtos químicos e farmacêuticos	-	-	-	-	
22/23 Artigos de borracha, matérias plásticas e não metálicos	1	8	182	137	
24/25 Indústrias metalúrgicas de base, produtos metálicos	2	8	25	205	
26/27 Fabricação de equipamentos informáticos, eletrónica, ótica	-	-	-	-	
28 Fabricação de máquinas e equipamentos, n.e.	1	-	38	-	
29/30 Fabricação de veículos e outro equipamento de transporte	-	-	-	-	
31 Fabricação de mobiliário e colchões	-	1	-	10	
32 Outras indústrias transformadoras	-	-	-	-	
33 Reparação, manutenção e instalação de máquinas	1	-	63	-	
<b>D Eletricidade, gás, vapor, água quente e fria, ar frio</b>	<b>-</b>	<b>2</b>	<b>-</b>	<b>806</b>	
<b>E Distribuição de água, saneamento, resíduos</b>	<b>1</b>	<b>5</b>	<b>19</b>	<b>182</b>	
36 Captação, tratamento e distribuição de água	-	2	-	75	
37/39 Tratamento águas residuais, eliminação resíduos, descontamin.	1	3	19	107	
<b>F Construção</b>	<b>13</b>	<b>84</b>	<b>917</b>	<b>2 321</b>	
<b>G Comércio, reparação de veículos automóveis</b>	<b>8</b>	<b>177</b>	<b>1 581</b>	<b>5 502</b>	
45 Comércio, manutenção e reparação de veículos	-	24	-	607	
46 Comércio por grosso, exceto de veículos	3	64	63	1 908	
47 Comércio a retalho, exceto de veículos	5	89	1 518	2 987	
<b>H Transportes e armazenagem</b>	<b>-</b>	<b>35</b>	<b>-</b>	<b>2 090</b>	
49 Transportes terrestres	-	14	-	445	
50 Transportes por água	-	3	-	41	
51 Transportes aéreos	-	2	-	970	
52 Armazenamento, atividades auxiliares dos transportes	-	16	-	634	
53 Atividades postais e de courier	-	-	-	-	
<b>I Alojamento, restauração e similares</b>	<b>6</b>	<b>68</b>	<b>108</b>	<b>2 307</b>	
55 Alojamento	2	30	37	1 462	
56 Restauração e similares	4	38	71	845	
<b>J Atividades de informação e de comunicação</b>	<b>1</b>	<b>4</b>	<b>33</b>	<b>146</b>	
<b>K Atividades financeiras e de seguros</b>	<b>-</b>	<b>4</b>	<b>-</b>	<b>324</b>	
<b>L Atividades imobiliárias</b>	<b>-</b>	<b>4</b>	<b>-</b>	<b>58</b>	
<b>M Atividades de consultoria, científicas e técnicas</b>	<b>3</b>	<b>26</b>	<b>103</b>	<b>620</b>	
<b>N Atividades administrativas e dos serviços de apoio</b>	<b>1</b>	<b>21</b>	<b>20</b>	<b>1 317</b>	
<b>O Administração pública, segurança social obrigatória</b>	<b>-</b>	<b>-</b>	<b>-</b>	<b>-</b>	
<b>P Educação</b>	<b>-</b>	<b>16</b>	<b>-</b>	<b>529</b>	
<b>Q Atividades de saúde humana e apoio social</b>	<b>8</b>	<b>73</b>	<b>387</b>	<b>4 652</b>	
<b>R Atividades artísticas, desportivas e recreativas</b>	<b>1</b>	<b>7</b>	<b>15</b>	<b>269</b>	
<b>S Outras atividades de serviços</b>	<b>3</b>	<b>22</b>	<b>48</b>	<b>526</b>	
<b>U Organismos internacionais e instituições extraterritoriais</b>	<b>-</b>	<b>-</b>	<b>-</b>	<b>-</b>	

<b>DISTRIBUIÇÃO PERCENTUAL DO NÚMERO DE EMPRESAS E DE TRABALHADORES QUANTO À PREVISÃO DE RECURSO À SUBCONTRATAÇÃO A CURTO PRAZO, SEGUNDO AS ATIVIDADES, POR PERSPETIVAS</b>			<b>QUADRO 70</b>	
PERSPETIVAS	NÚMERO DE EMPRESAS		NÚMERO DE TRABALHADORES	
	Sim	Não	Sim	Não
ATIVIDADES (CAE - Rev. 3)				
<b>TOTAL</b>	<b>8,3</b>	<b>91,7</b>	<b>14,2</b>	<b>85,8</b>
<b>A Agricultura, produção animal, caça, floresta e pesca</b>	<b>8,3</b>	<b>91,7</b>	<b>4,9</b>	<b>95,1</b>
01/02 Agricultura, produção animal, caça, silvicultura	12,5	87,5	10,4	89,6
03 Pesca e aquicultura	5,0	95,0	2,0	98,0
<b>B Indústrias extrativas</b>	<b>100,0</b>	<b>-</b>	<b>100,0</b>	<b>-</b>
<b>C Indústrias transformadoras</b>	<b>11,7</b>	<b>88,3</b>	<b>22,2</b>	<b>77,8</b>
10/11 Indústrias alimentares e das bebidas	8,2	91,8	19,2	80,8
12 Indústria do tabaco	-	100,0	-	100,0
13/15 Fabricação de têxteis, indústria do vestuário e couro	-	-	-	-
16 Indústria da madeira, da cortiça, cestaria, espartaria	25,0	75,0	16,1	83,9
18 Impressão e reprodução de suportes gravados	-	100,0	-	100,0
19/21 Coque, produtos químicos e farmacêuticos	-	-	-	-
22/23 Artigos de borracha, matérias plásticas e não metálicos	11,1	88,9	57,1	42,9
24/25 Indústrias metalúrgicas de base, produtos metálicos	20,0	80,0	10,9	89,1
26/27 Fabricação de equipamentos informáticos, eletrónica, ótica	-	-	-	-
28 Fabricação de máquinas e equipamentos, n.e.	100,0	-	100,0	-
29/30 Fabricação de veículos e outro equipamento de transporte	-	-	-	-
31 Fabricação de mobiliário e colchões	-	100,0	-	100,0
32 Outras indústrias transformadoras	-	-	-	-
33 Reparação, manutenção e instalação de máquinas	100,0	-	100,0	-
<b>D Eletricidade, gás, vapor, água quente e fria, ar frio</b>	<b>-</b>	<b>100,0</b>	<b>-</b>	<b>100,0</b>
<b>E Distribuição de água, saneamento, resíduos</b>	<b>16,7</b>	<b>83,3</b>	<b>9,5</b>	<b>90,5</b>
36 Captação, tratamento e distribuição de água	-	100,0	-	100,0
37/39 Tratamento águas residuais, eliminação resíduos, descontamin.	25,0	75,0	15,1	84,9
<b>F Construção</b>	<b>13,4</b>	<b>86,6</b>	<b>28,3</b>	<b>71,7</b>
<b>G Comércio, reparação de veículos automóveis</b>	<b>4,3</b>	<b>95,7</b>	<b>22,3</b>	<b>77,7</b>
45 Comércio, manutenção e reparação de veículos	-	100,0	-	100,0
46 Comércio por grosso, exceto de veículos	4,5	95,5	3,2	96,8
47 Comércio a retalho, exceto de veículos	5,3	94,7	33,7	66,3
<b>H Transportes e armazenagem</b>	<b>-</b>	<b>100,0</b>	<b>-</b>	<b>100,0</b>
49 Transportes terrestres	-	100,0	-	100,0
50 Transportes por água	-	100,0	-	100,0
51 Transportes aéreos	-	100,0	-	100,0
52 Armazenamento, atividades auxiliares dos transportes	-	100,0	-	100,0
53 Atividades postais e de courier	-	-	-	-
<b>I Alojamento, restauração e similares</b>	<b>8,1</b>	<b>91,9</b>	<b>4,5</b>	<b>95,5</b>
55 Alojamento	6,3	93,8	2,5	97,5
56 Restauração e similares	9,5	90,5	7,8	92,2
<b>J Atividades de informação e de comunicação</b>	<b>20,0</b>	<b>80,0</b>	<b>18,4</b>	<b>81,6</b>
<b>K Atividades financeiras e de seguros</b>	<b>-</b>	<b>100,0</b>	<b>-</b>	<b>100,0</b>
<b>L Atividades imobiliárias</b>	<b>-</b>	<b>100,0</b>	<b>-</b>	<b>100,0</b>
<b>M Atividades de consultoria, científicas e técnicas</b>	<b>10,3</b>	<b>89,7</b>	<b>14,2</b>	<b>85,8</b>
<b>N Atividades administrativas e dos serviços de apoio</b>	<b>4,5</b>	<b>95,5</b>	<b>1,5</b>	<b>98,5</b>
<b>O Administração pública, segurança social obrigatória</b>	<b>-</b>	<b>-</b>	<b>-</b>	<b>-</b>
<b>P Educação</b>	<b>-</b>	<b>100,0</b>	<b>-</b>	<b>100,0</b>
<b>Q Atividades de saúde humana e apoio social</b>	<b>9,9</b>	<b>90,1</b>	<b>7,7</b>	<b>92,3</b>
<b>R Atividades artísticas, desportivas e recreativas</b>	<b>12,5</b>	<b>87,5</b>	<b>5,3</b>	<b>94,7</b>
<b>S Outras atividades de serviços</b>	<b>12,0</b>	<b>88,0</b>	<b>8,4</b>	<b>91,6</b>
<b>U Organismos internacionais e instituições extraterritoriais</b>	<b>-</b>	<b>-</b>	<b>-</b>	<b>-</b>

<b>NÚMERO DE EMPRESAS E DE TRABALHADORES QUANTO À PREVISÃO DE RECURSO À SUBCONTRATAÇÃO A MÉDIO PRAZO, SEGUNDO AS ATIVIDADES, POR PERSPETIVAS</b>				<b>QUADRO 71</b>	
PERSPETIVAS	NÚMERO DE EMPRESAS		NÚMERO DE TRABALHADORES		
	Sim	Não	Sim	Não	
ATIVIDADES (CAE - Rev. 3)					
<b>TOTAL</b>	<b>65</b>	<b>659</b>	<b>3 012</b>	<b>27 103</b>	
<b>A Agricultura, produção animal, caça, floresta e pesca</b>	<b>3</b>	<b>33</b>	<b>37</b>	<b>723</b>	
01/02 Agricultura, produção animal, caça, silvicultura	2	14	27	232	
03 Pesca e aquicultura	1	19	10	491	
<b>B Indústrias extrativas</b>	<b>1</b>	<b>-</b>	<b>30</b>	<b>-</b>	
<b>C Indústrias transformadoras</b>	<b>11</b>	<b>83</b>	<b>988</b>	<b>3 457</b>	
10/11 Indústrias alimentares e das bebidas	5	56	670	2 816	
12 Indústria do tabaco	-	1	-	89	
13/15 Fabricação de têxteis, indústria do vestuário e couro	-	-	-	-	
16 Indústria da madeira, da cortiça, cestaria, espartaria	1	3	10	52	
18 Impressão e reprodução de suportes gravados	-	6	-	148	
19/21 Coque, produtos químicos e farmacêuticos	-	-	-	-	
22/23 Artigos de borracha, matérias plásticas e não metálicos	1	8	182	137	
24/25 Indústrias metalúrgicas de base, produtos metálicos	2	8	25	205	
26/27 Fabricação de equipamentos informáticos, eletrónica, ótica	-	-	-	-	
28 Fabricação de máquinas e equipamentos, n.e.	1	-	38	-	
29/30 Fabricação de veículos e outro equipamento de transporte	-	-	-	-	
31 Fabricação de mobiliário e colchões	-	1	-	10	
32 Outras indústrias transformadoras	-	-	-	-	
33 Reparação, manutenção e instalação de máquinas	1	-	63	-	
<b>D Eletricidade, gás, vapor, água quente e fria, ar frio</b>	<b>-</b>	<b>2</b>	<b>-</b>	<b>806</b>	
<b>E Distribuição de água, saneamento, resíduos</b>	<b>1</b>	<b>5</b>	<b>19</b>	<b>182</b>	
36 Captação, tratamento e distribuição de água	-	2	-	75	
37/39 Tratamento águas residuais, eliminação resíduos, descontamin.	1	3	19	107	
<b>F Construção</b>	<b>12</b>	<b>85</b>	<b>902</b>	<b>2 336</b>	
<b>G Comércio, reparação de veículos automóveis</b>	<b>10</b>	<b>175</b>	<b>218</b>	<b>6 865</b>	
45 Comércio, manutenção e reparação de veículos	-	24	-	607	
46 Comércio por grosso, exceto de veículos	4	63	88	1 883	
47 Comércio a retalho, exceto de veículos	6	88	130	4 375	
<b>H Transportes e armazenagem</b>	<b>1</b>	<b>34</b>	<b>10</b>	<b>2 080</b>	
49 Transportes terrestres	1	13	10	435	
50 Transportes por água	-	3	-	41	
51 Transportes aéreos	-	2	-	970	
52 Armazenamento, atividades auxiliares dos transportes	-	16	-	634	
53 Atividades postais e de courier	-	-	-	-	
<b>I Alojamento, restauração e similares</b>	<b>8</b>	<b>66</b>	<b>155</b>	<b>2 260</b>	
55 Alojamento	3	29	57	1 442	
56 Restauração e similares	5	37	98	818	
<b>J Atividades de informação e de comunicação</b>	<b>1</b>	<b>4</b>	<b>33</b>	<b>146</b>	
<b>K Atividades financeiras e de seguros</b>	<b>-</b>	<b>4</b>	<b>-</b>	<b>324</b>	
<b>L Atividades imobiliárias</b>	<b>-</b>	<b>4</b>	<b>-</b>	<b>58</b>	
<b>M Atividades de consultoria, científicas e técnicas</b>	<b>3</b>	<b>26</b>	<b>103</b>	<b>620</b>	
<b>N Atividades administrativas e dos serviços de apoio</b>	<b>2</b>	<b>20</b>	<b>45</b>	<b>1 292</b>	
<b>O Administração pública, segurança social obrigatória</b>	<b>-</b>	<b>-</b>	<b>-</b>	<b>-</b>	
<b>P Educação</b>	<b>2</b>	<b>14</b>	<b>47</b>	<b>482</b>	
<b>Q Atividades de saúde humana e apoio social</b>	<b>8</b>	<b>73</b>	<b>387</b>	<b>4 652</b>	
<b>R Atividades artísticas, desportivas e recreativas</b>	<b>-</b>	<b>8</b>	<b>-</b>	<b>284</b>	
<b>S Outras atividades de serviços</b>	<b>2</b>	<b>23</b>	<b>38</b>	<b>536</b>	
<b>U Organismos internacionais e instituições extraterritoriais</b>	<b>-</b>	<b>-</b>	<b>-</b>	<b>-</b>	

DISTRIBUIÇÃO PERCENTUAL DO NÚMERO DE EMPRESAS E DE TRABALHADORES QUANTO À PREVISÃO DE RECURSO À SUBCONTRATAÇÃO A MÉDIO PRAZO, SEGUNDO AS ATIVIDADES, POR PERSPETIVAS			QUADRO 72	
PERSPETIVAS	NÚMERO DE EMPRESAS		NÚMERO DE TRABALHADORES	
	Sim	Não	Sim	Não
ATIVIDADES (CAE - Rev. 3)				
<b>TOTAL</b>	<b>9,0</b>	<b>91,0</b>	<b>10,0</b>	<b>90,0</b>
<b>A Agricultura, produção animal, caça, floresta e pesca</b>	<b>8,3</b>	<b>91,7</b>	<b>4,9</b>	<b>95,1</b>
01/02 Agricultura, produção animal, caça, silvicultura	12,5	87,5	10,4	89,6
03 Pesca e aquicultura	5,0	95,0	2,0	98,0
<b>B Indústrias extrativas</b>	<b>100,0</b>	<b>-</b>	<b>100,0</b>	<b>-</b>
<b>C Indústrias transformadoras</b>	<b>11,7</b>	<b>88,3</b>	<b>22,2</b>	<b>77,8</b>
10/11 Indústrias alimentares e das bebidas	8,2	91,8	19,2	80,8
12 Indústria do tabaco	-	100,0	-	100,0
13/15 Fabricação de têxteis, indústria do vestuário e couro	-	-	-	-
16 Indústria da madeira, da cortiça, cestaria, espartaria	25,0	75,0	16,1	83,9
18 Impressão e reprodução de suportes gravados	-	100,0	-	100,0
19/21 Coque, produtos químicos e farmacêuticos	-	-	-	-
22/23 Artigos de borracha, matérias plásticas e não metálicos	11,1	88,9	57,1	42,9
24/25 Indústrias metalúrgicas de base, produtos metálicos	20,0	80,0	10,9	89,1
26/27 Fabricação de equipamentos informáticos, eletrónica, ótica	-	-	-	-
28 Fabricação de máquinas e equipamentos, n.e.	100,0	-	100,0	-
29/30 Fabricação de veículos e outro equipamento de transporte	-	-	-	-
31 Fabricação de mobiliário e colchões	-	100,0	-	100,0
32 Outras indústrias transformadoras	-	-	-	-
33 Reparação, manutenção e instalação de máquinas	100,0	-	100,0	-
<b>D Eletricidade, gás, vapor, água quente e fria, ar frio</b>	<b>-</b>	<b>100,0</b>	<b>-</b>	<b>100,0</b>
<b>E Distribuição de água, saneamento, resíduos</b>	<b>16,7</b>	<b>83,3</b>	<b>9,5</b>	<b>90,5</b>
36 Captação, tratamento e distribuição de água	-	100,0	-	100,0
37/39 Tratamento águas residuais, eliminação resíduos, descontamin.	25,0	75,0	15,1	84,9
<b>F Construção</b>	<b>12,4</b>	<b>87,6</b>	<b>27,9</b>	<b>72,1</b>
<b>G Comércio, reparação de veículos automóveis</b>	<b>5,4</b>	<b>94,6</b>	<b>3,1</b>	<b>96,9</b>
45 Comércio, manutenção e reparação de veículos	-	100,0	-	100,0
46 Comércio por grosso, exceto de veículos	6,0	94,0	4,5	95,5
47 Comércio a retalho, exceto de veículos	6,4	93,6	2,9	97,1
<b>H Transportes e armazenagem</b>	<b>2,9</b>	<b>97,1</b>	<b>0,5</b>	<b>99,5</b>
49 Transportes terrestres	7,1	92,9	2,2	97,8
50 Transportes por água	-	100,0	-	100,0
51 Transportes aéreos	-	100,0	-	100,0
52 Armazenamento, atividades auxiliares dos transportes	-	100,0	-	100,0
53 Atividades postais e de courier	-	-	-	-
<b>I Alojamento, restauração e similares</b>	<b>10,8</b>	<b>89,2</b>	<b>6,4</b>	<b>93,6</b>
55 Alojamento	9,4	90,6	3,8	96,2
56 Restauração e similares	11,9	88,1	10,7	89,3
<b>J Atividades de informação e de comunicação</b>	<b>20,0</b>	<b>80,0</b>	<b>18,4</b>	<b>81,6</b>
<b>K Atividades financeiras e de seguros</b>	<b>-</b>	<b>100,0</b>	<b>-</b>	<b>100,0</b>
<b>L Atividades imobiliárias</b>	<b>-</b>	<b>100,0</b>	<b>-</b>	<b>100,0</b>
<b>M Atividades de consultoria, científicas e técnicas</b>	<b>10,3</b>	<b>89,7</b>	<b>14,2</b>	<b>85,8</b>
<b>N Atividades administrativas e dos serviços de apoio</b>	<b>9,1</b>	<b>90,9</b>	<b>3,4</b>	<b>96,6</b>
<b>O Administração pública, segurança social obrigatória</b>	<b>-</b>	<b>-</b>	<b>-</b>	<b>-</b>
<b>P Educação</b>	<b>12,5</b>	<b>87,5</b>	<b>8,9</b>	<b>91,1</b>
<b>Q Atividades de saúde humana e apoio social</b>	<b>9,9</b>	<b>90,1</b>	<b>7,7</b>	<b>92,3</b>
<b>R Atividades artísticas, desportivas e recreativas</b>	<b>-</b>	<b>100,0</b>	<b>-</b>	<b>100,0</b>
<b>S Outras atividades de serviços</b>	<b>8,0</b>	<b>92,0</b>	<b>6,6</b>	<b>93,4</b>
<b>U Organismos internacionais e instituições extraterritoriais</b>	<b>-</b>	<b>-</b>	<b>-</b>	<b>-</b>