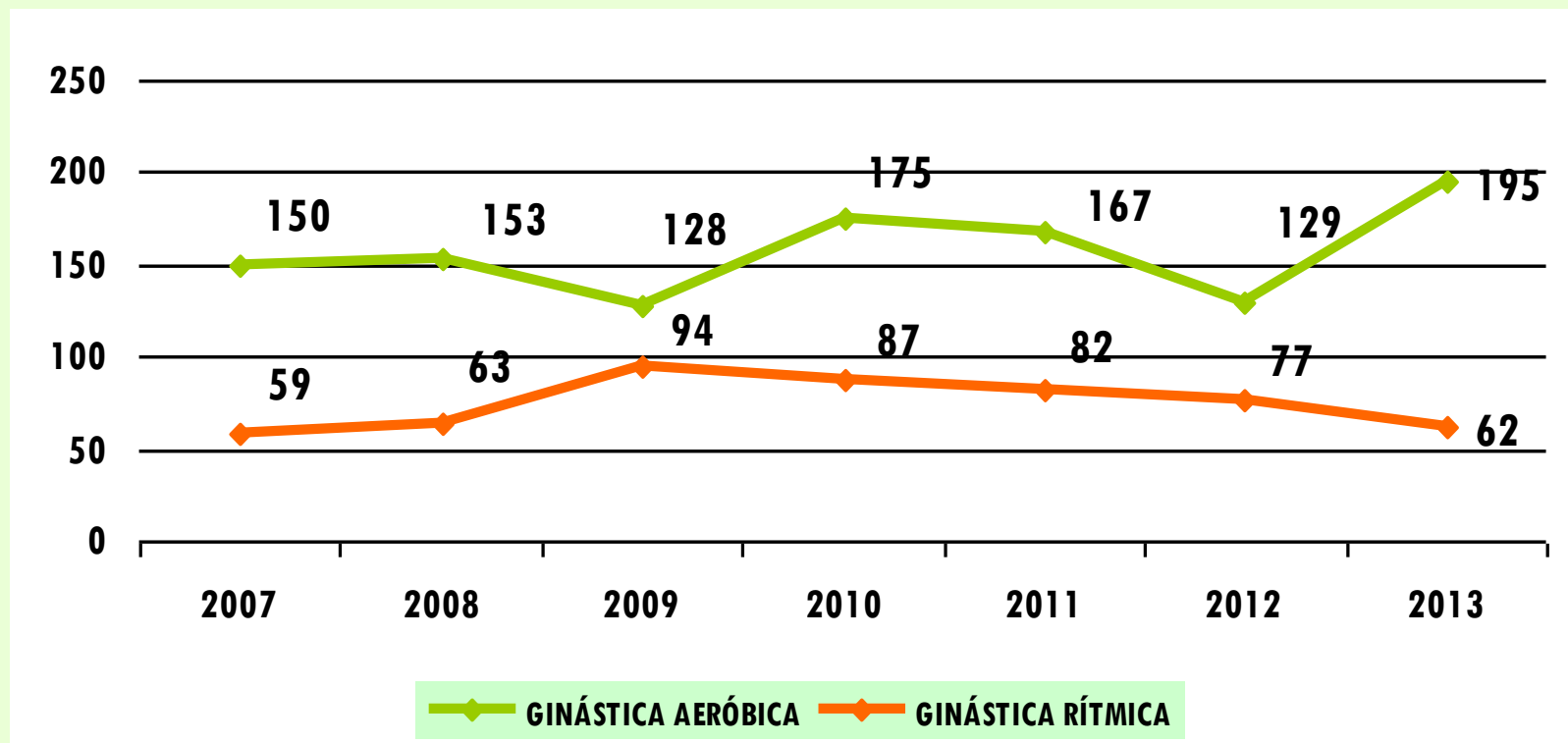


GINÁSTICA

ATLETAS

EVOLUÇÃO DO NÚMERO - AÇORES



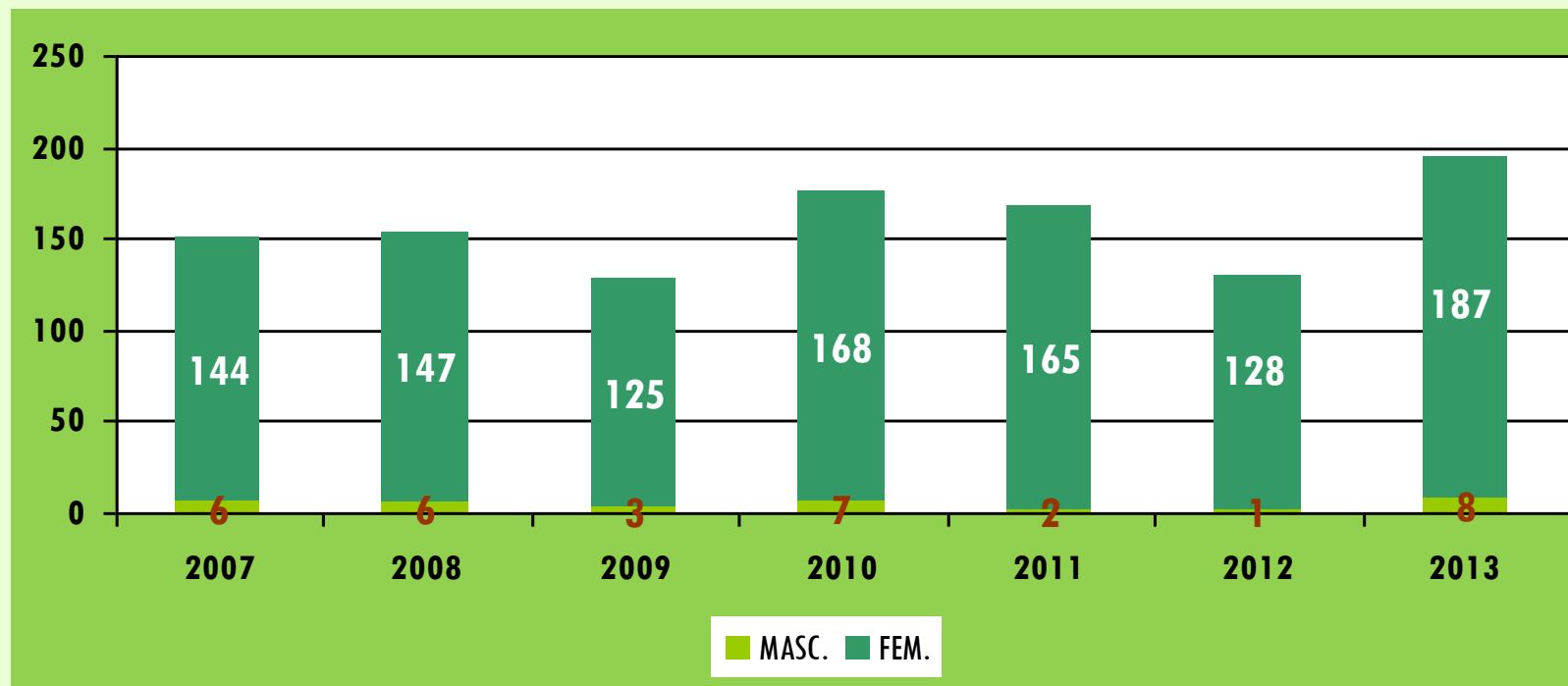
- A modalidade de Ginástica Aeróbica tem expressão em 4 ilhas (SMA, SMG, SJO e FAI, esta última reentra esta época desportiva). Depois de algum decréscimo, volta a atingir um pico no número de atletas.
- No caso da Ginástica Rítmica, que apenas se desenvolve na TER, continua esta época o trajeto de decréscimo iniciado há quatro épocas desportivas.

GINÁSTICA

ATLETAS

EVOLUÇÃO DO NÚMERO POR SEXO

GINÁSTICA AERÓBICA



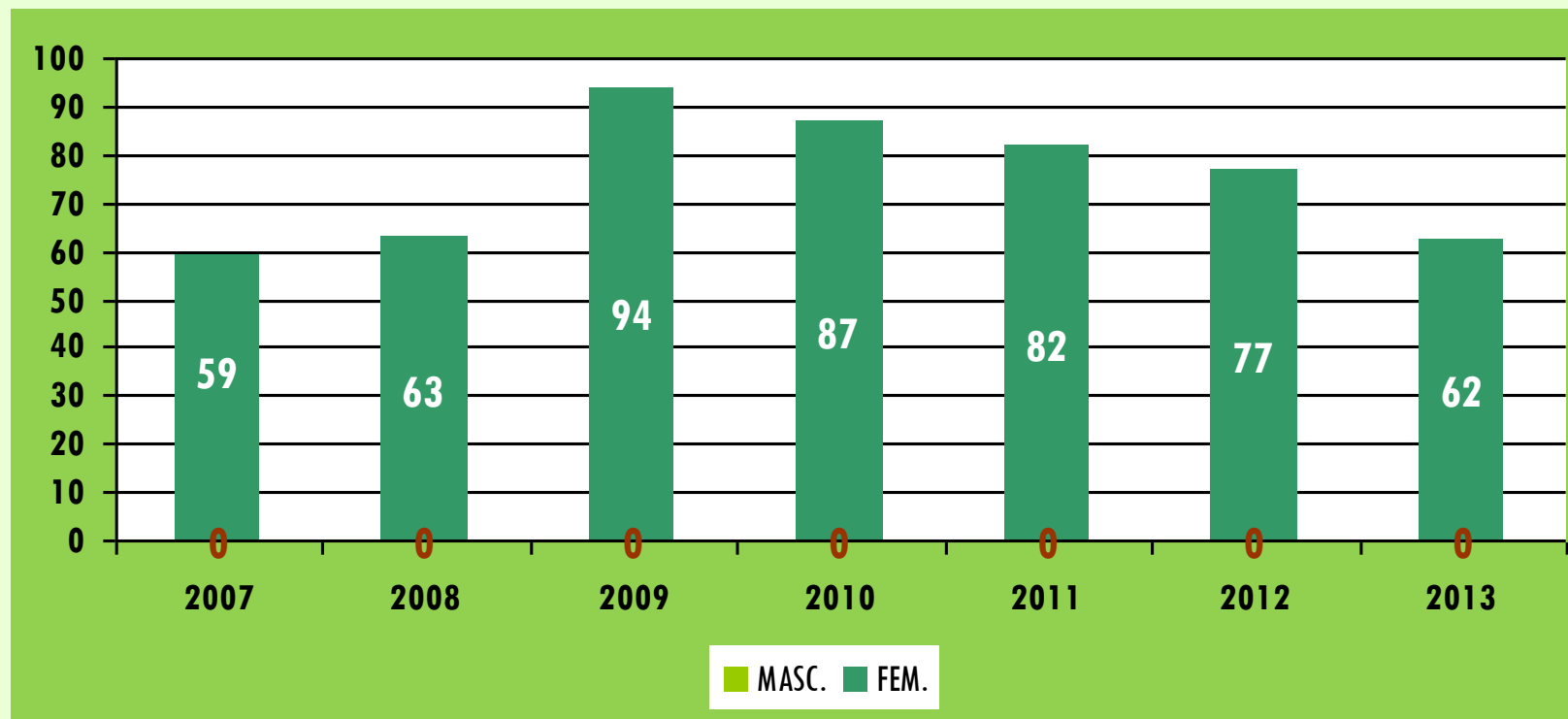
- Este gráfico mostra a expressão muito reduzida de atletas do sexo masculino, nalgumas épocas quase residual. Mesmo assim, neste período em análise, esta é a época em que a modalidade obteve o maior número de atletas do sexo masculino.

GINÁSTICA

ATLETAS

EVOLUÇÃO DO NÚMERO POR SEXO

GINÁSTICA RÍTMICA



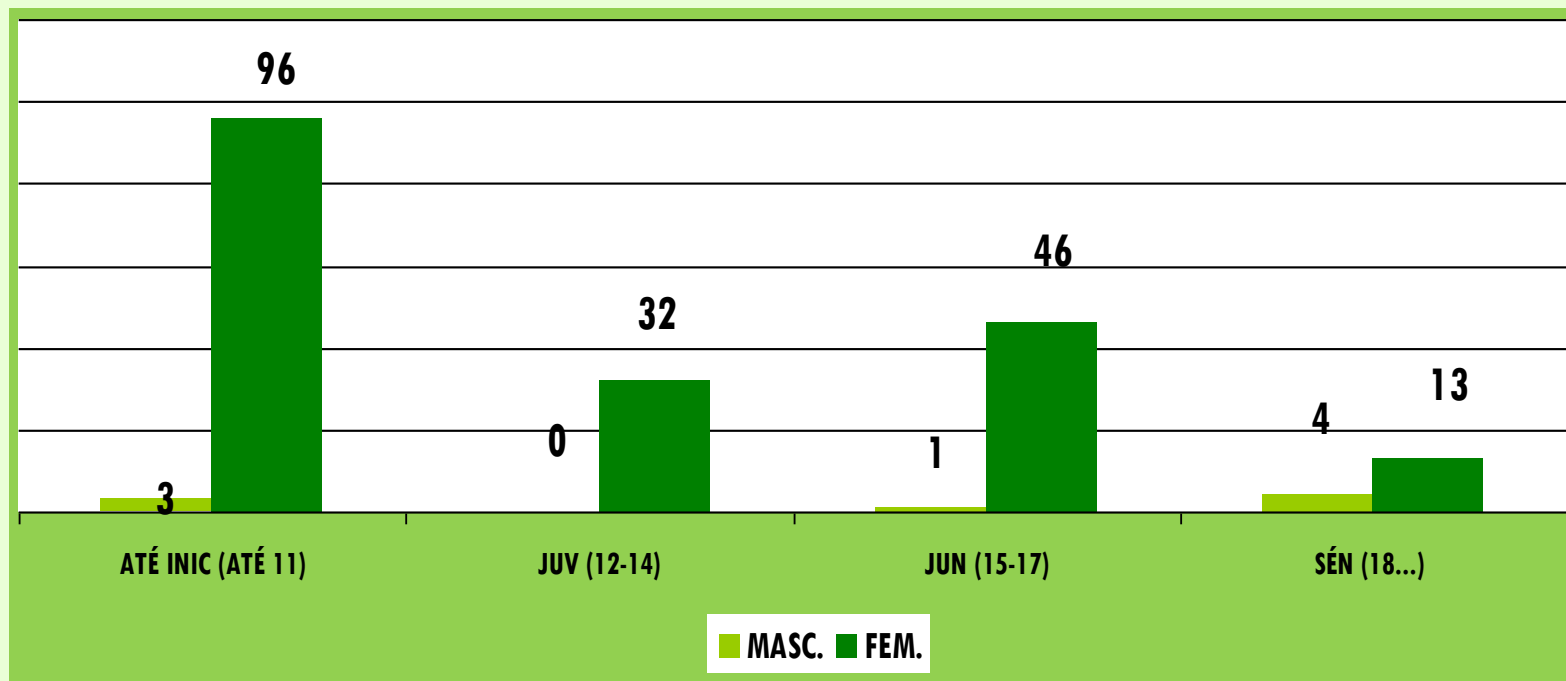
- A Ginástica Rítmica não apresenta atletas do sexo masculino, por imposição regulamentar que impede a sua prática por elementos do sexo masculino.

GINÁSTICA

ATLETAS

DISTRIBUIÇÃO POR ESCALÃO ETÁRIO E SEXO 2013

GINÁSTICA AERÓBICA



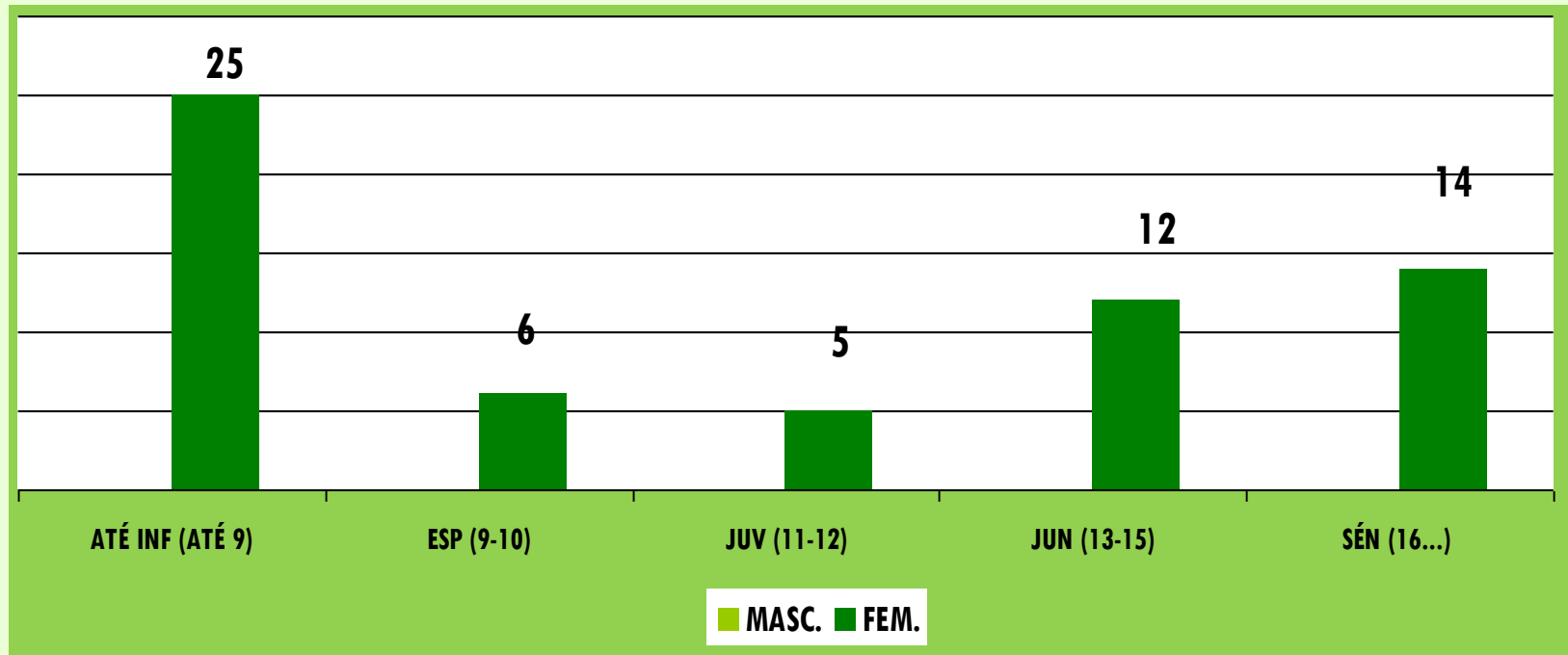
- Retrato da supremacia contundente do sexo feminino sobre o masculino, numa expressão eminentemente feminina da modalidade. O grupo ATÉ INIC ganhou esta época uma expressão maior.

GINÁSTICA

ATLETAS

DISTRIBUIÇÃO POR ESCALÃO ETÁRIO E SEXO 2013

GINÁSTICA RÍTMICA



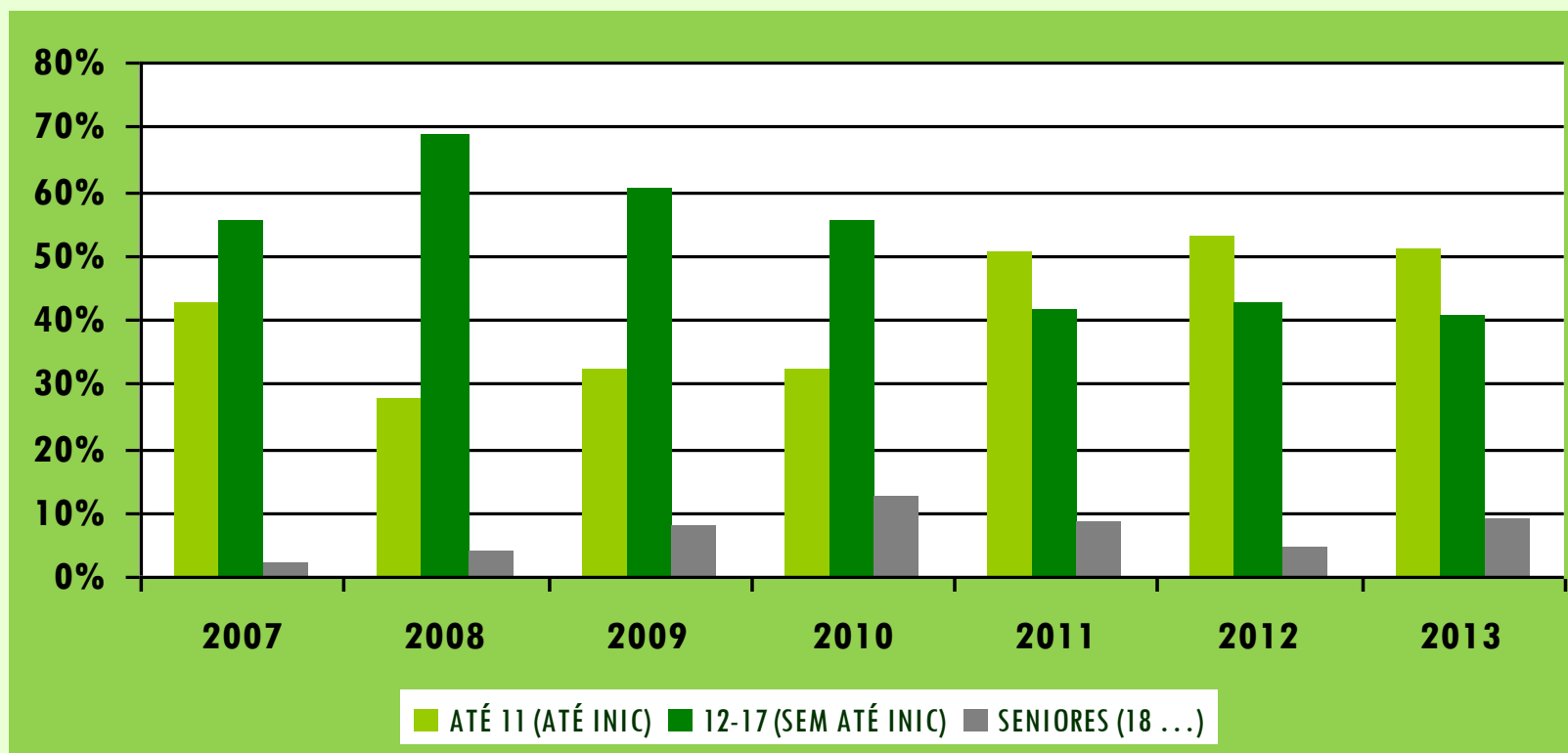
- A ausência de atletas do sexo masculino foi explicada no diapositivo 3.
- A estrutura demográfica da modalidade alterou-se em relação à época anterior nomeadamente nos JUV (diminuição de atletas) e nos SÉN (aumento de atletas).

GINÁSTICA

ATLETAS

RELAÇÃO ESCALÕES DE FORMAÇÃO/SÉNIORES

GINÁSTICA AERÓBICA



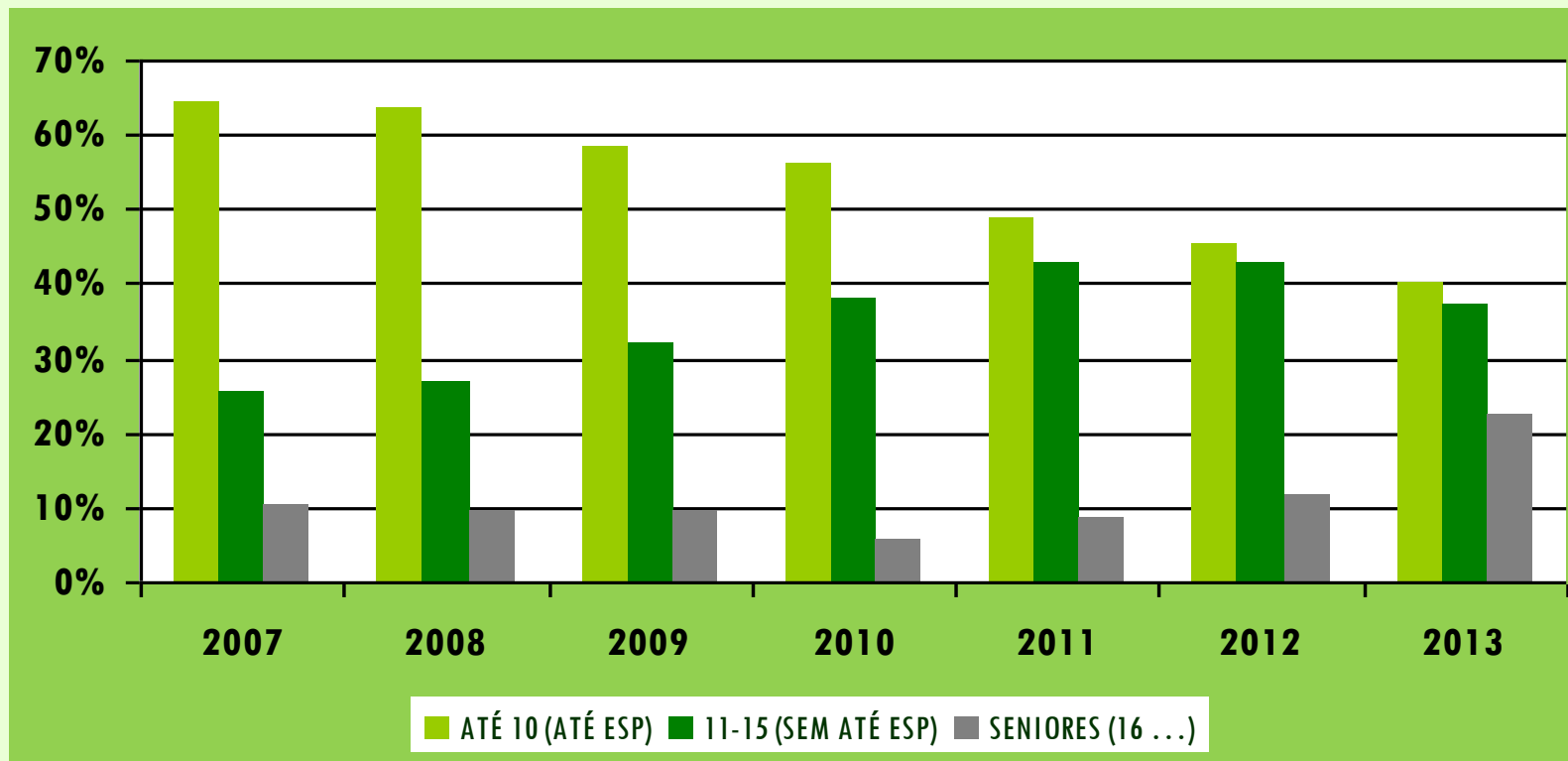
- Nas últimas épocas desportivas, a relação entre os grupos em apreciação vêm-se mantendo relativamente semelhante não obstante nesta época o escalão de SÉN ter ganho algum peso em prejuízo dos restantes escalões em análise.

GINÁSTICA

ATLETAS

RELAÇÃO ESCALÕES DE FORMAÇÃO/SENIORES

GINÁSTICA RÍTMICA



- Também na Ginástica Rítmica se verifica idêntico comportamento, isto é, a relação entre os grupos em análise vem-se mantendo nas últimas épocas desportivas com o escalão de SÉN a ganhar peso em prejuízo dos restantes em apreciação.

DADOS DE EVOLUÇÃO E DE CARACTERIZAÇÃO ESPECÍFICA DE 2013

GINÁSTICA

ATLETAS

CLUBES E ATLETAS POR ILHA - EVOLUÇÃO 2010 a 2013

GINÁSTICA AERÓBICA								
ILHA/AÇORES	ÉPOCAS	CLUBES	ATLETAS FEDERADOS				TOTAL	
			ATÉ INICIADOS (ATÉ 11 ANOS)	JUENIS (12-14 ANOS)	JUNIORES (15-17 ANOS)	SENIORES (18 e MAIS ANOS)		
SMA	2010	1	7	7	3	0	17	
	2011	1	10	9	1	0	20	
	2012	1	8	10	0	0	18	
	2013	1	8	10	2	0	20	
	% DA ÉPOCA 2013			40,00%	50,00%	10,00%	0,00%	
	DIF.	0	0	0	2	0	2	
SMG	2010	1	49	43	34	12	138	
	2011	1	73	27	15	11	126	
	2012	1	60	22	8	1	91	
	2013	1	91	20	15	9	135	
	% DA ÉPOCA 2013			67,41%	14,81%	11,11%	6,67%	
	DIF.	0	31	-2	7	8	44	
SJO	2010	1	0	5	5	10	20	
	2011	1	1	7	10	3	21	
	2012	1	0	0	15	5	20	
	2013	1	0	0	15	5	20	
	% DA ÉPOCA 2013			0,00%	0,00%	75,00%	25,00%	
	DIF.	0	0	0	0	0	0	
FAI	2010	0	0	0	0	0	0	
	2011	0	0	0	0	0	0	
	2012	0	0	0	0	0	0	
	2013	1	0	2	15	3	20	
	% DA ÉPOCA 2013			0,00%	10,00%	75,00%	15,00%	
	DIF.	1	0	2	15	3	20	
AÇORES	2010	3	56	55	42	22	175	
	2011	3	84	43	26	14	167	
	2012	3	68	32	23	6	129	
	2013	4	99	32	47	17	195	
	% DA ÉPOCA 2013			50,77%	16,41%	24,10%	8,72%	
	DIF.	1	31	0	24	11	66	

GINÁSTICA

ATLETAS

CLUBES E ATLETAS POR ILHA - EVOLUÇÃO 2010 a 2013

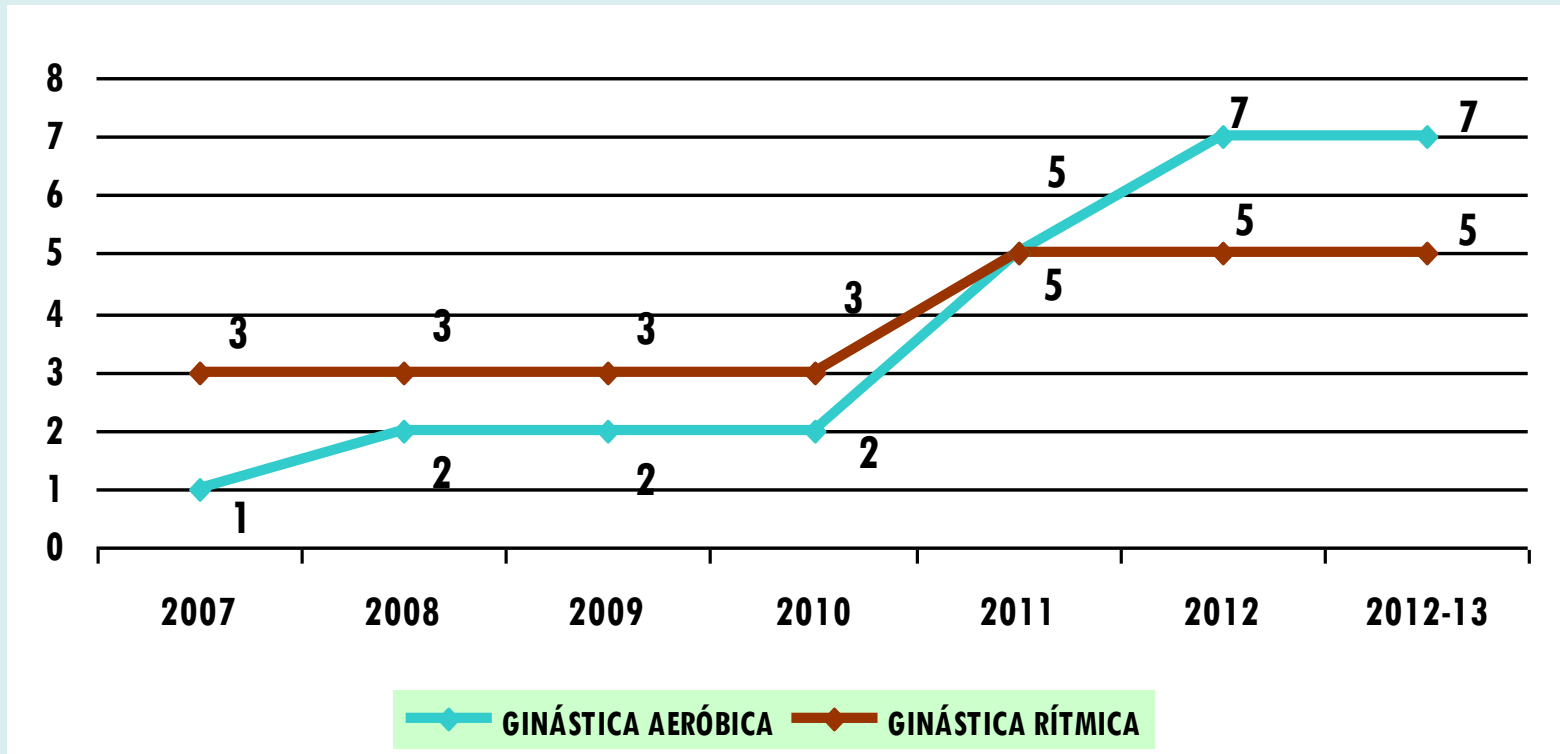
GINÁSTICA RÍTMICA

ILHA/AÇORES	ÉPOCAS	CLUBES	ATLETAS FEDERADOS					TOTAL
			ATÉ INFANTIS (ATÉ 9 ANOS)	ESPERANÇAS (9-10 ANOS)	JUVENIS (11-12 ANOS)	JUNIORES (13-15 ANOS)	SENIORES (16 e MAIS ANOS)	
TER	2010	1	33	16	23	10	5	87
	2011	1	26	14	18	17	7	82
	2012	2	35	7	16	10	9	77
	2013	2	25	6	5	12	14	62
	% DA ÉPOCA 2013		<i>40,32%</i>	<i>9,68%</i>	<i>8,06%</i>	<i>19,35%</i>	<i>22,58%</i>	
	DIF.	0	-10	-1	-11	2	5	-15

GINÁSTICA

TREINADORES

EVOLUÇÃO DO NÚMERO - AÇORES



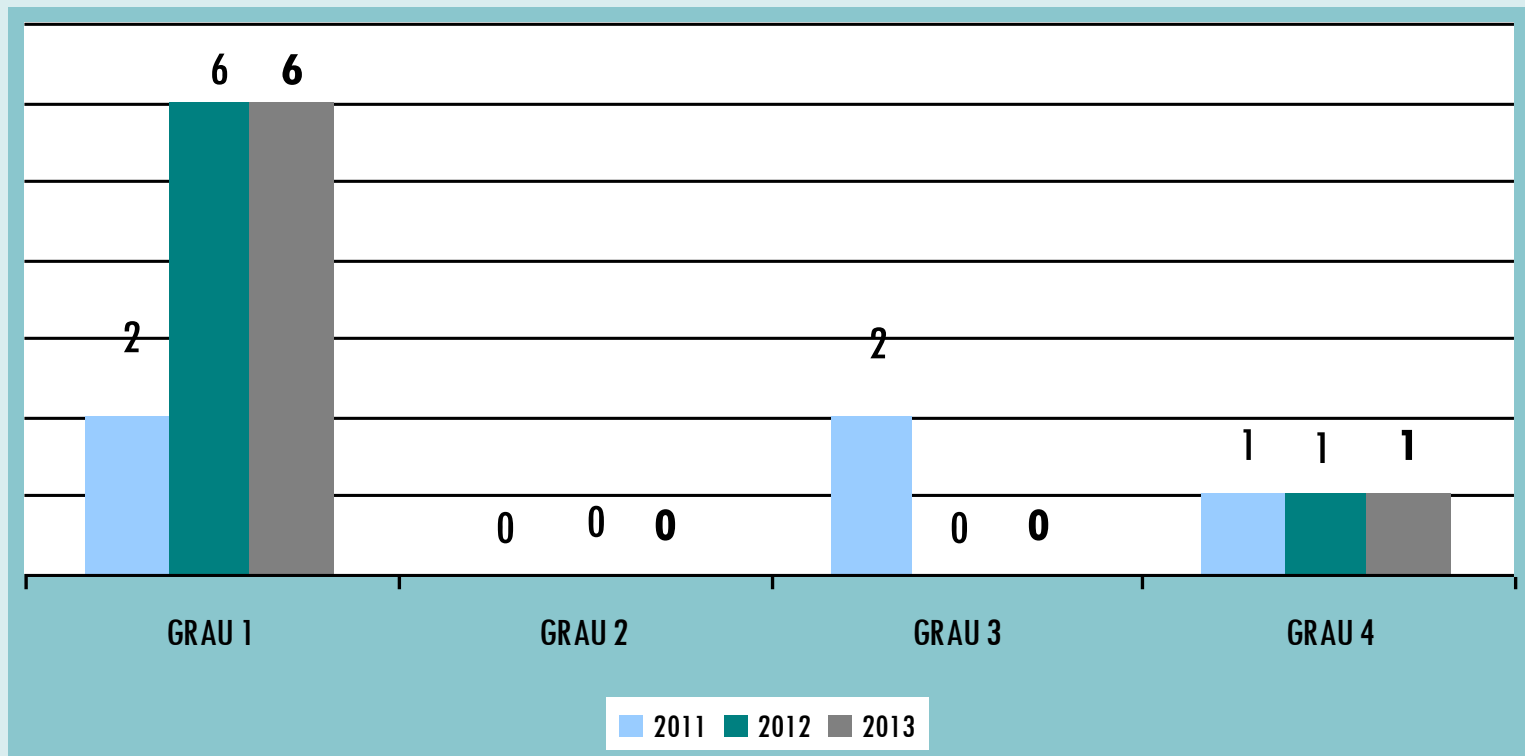
- Nas duas últimas épocas desportivas verifica-se que houve estabilidade no número de treinadores.

GINÁSTICA

TREINADORES

DISTRIBUIÇÃO POR GRAU

GINÁSTICA AERÓBICA



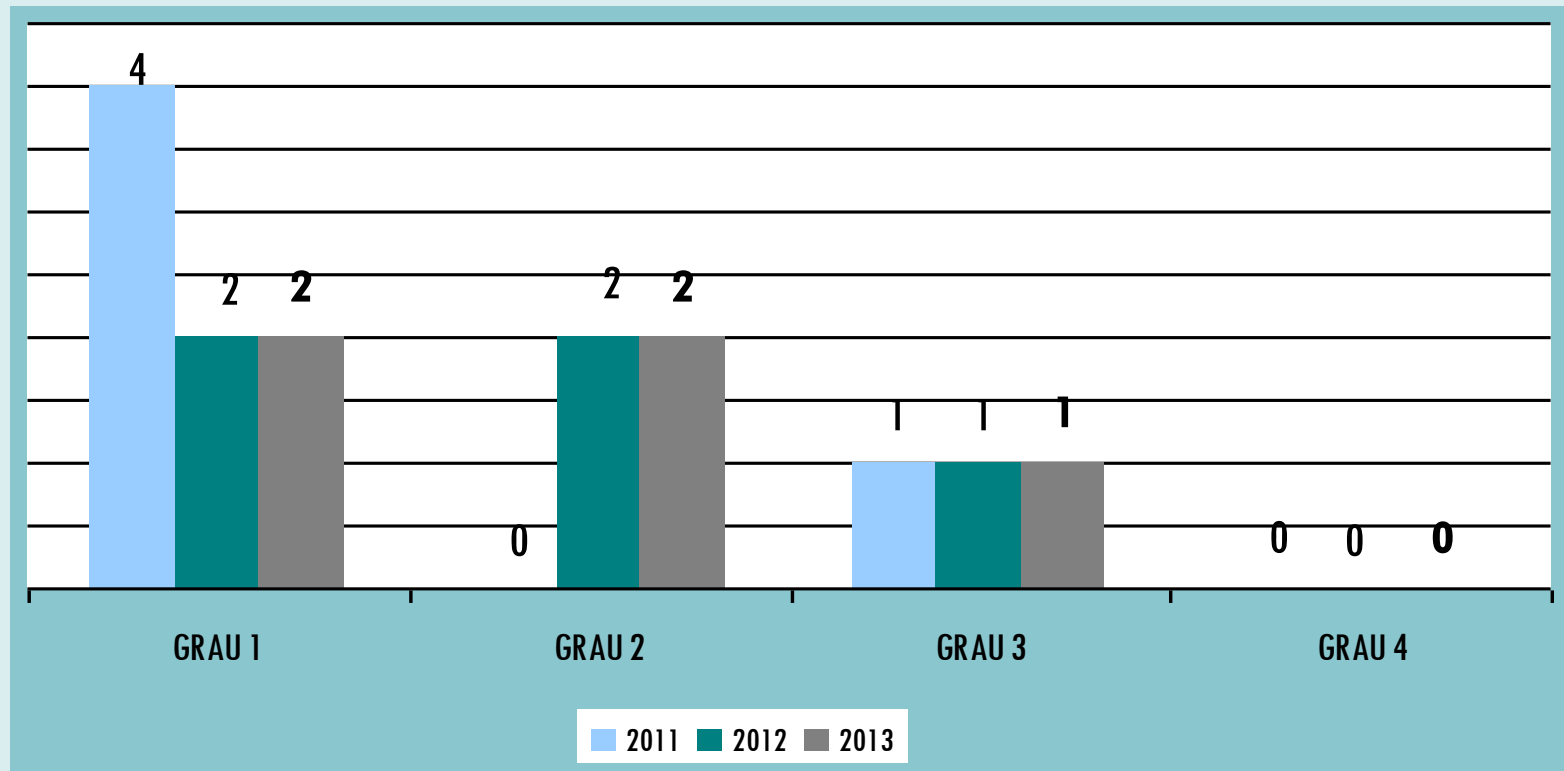
- A situação mantém-se idêntica à da época anterior.

GINÁSTICA

TREINADORES

DISTRIBUIÇÃO POR GRAU

GINÁSTICA RÍTMICA

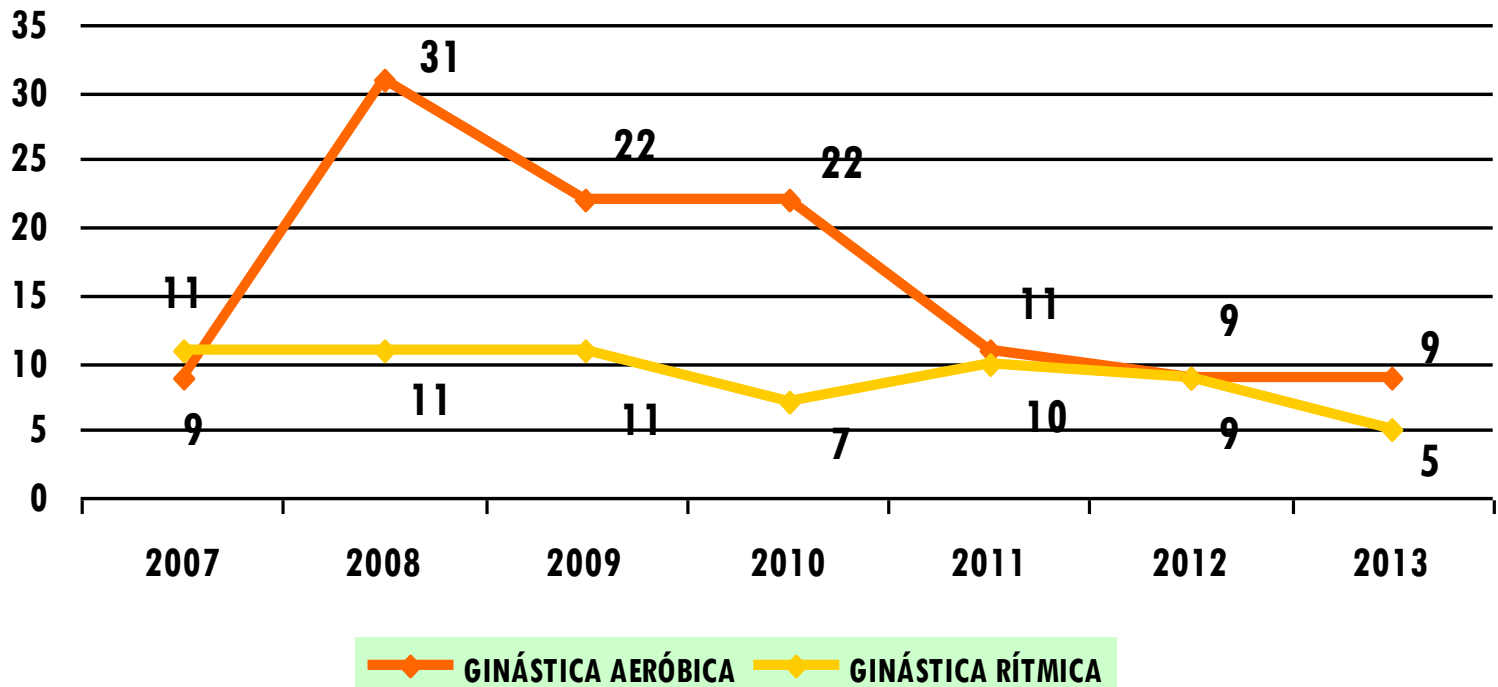


- Não se alterou a situação verificada na época anterior.

GINÁSTICA

JUÍZES

EVOLUÇÃO DO NÚMERO - AÇORES



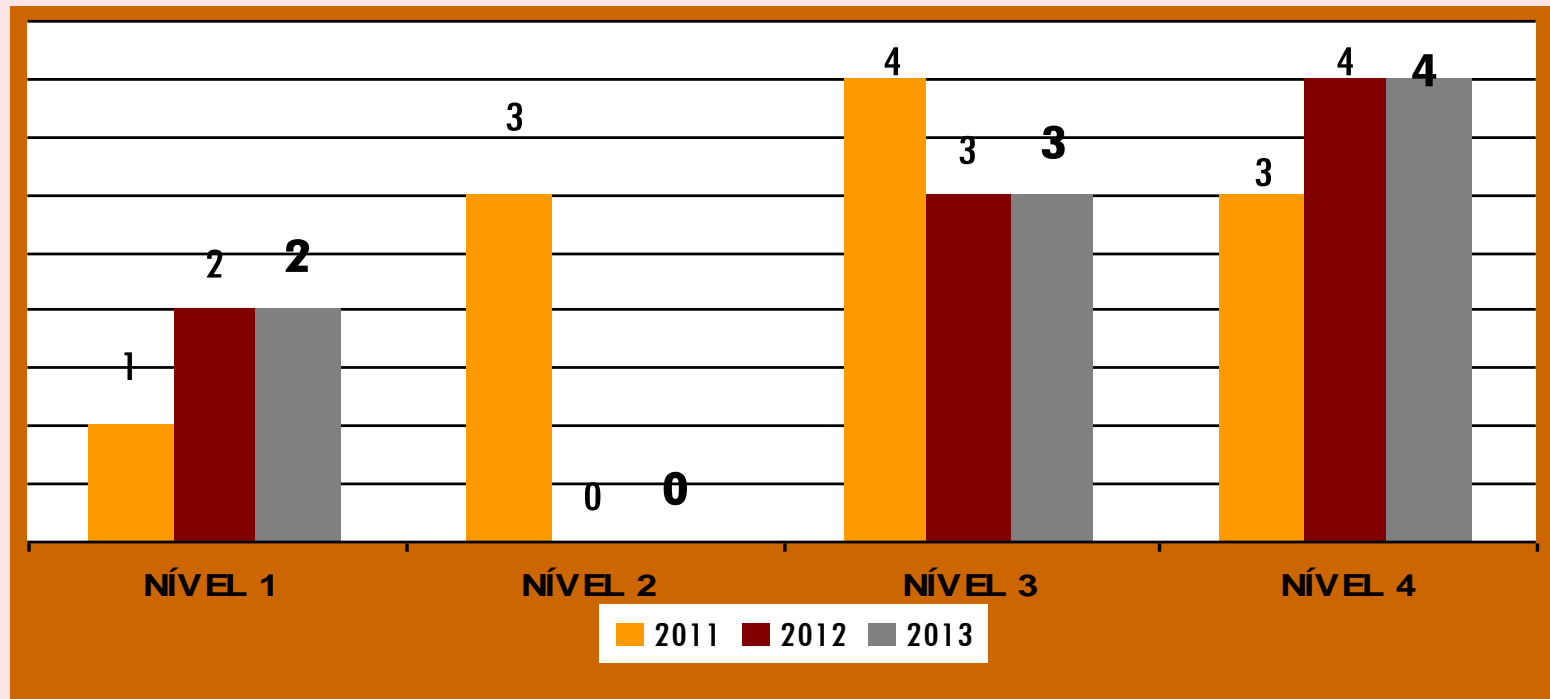
- Na Ginástica Rítmica houve um decréscimo acentuado no número de juízes enquanto que a Ginástica Aeróbica manteve o seu número.

GINÁSTICA

JUÍZES

DISTRIBUIÇÃO POR NÍVEIS

GINÁSTICA AERÓBICA



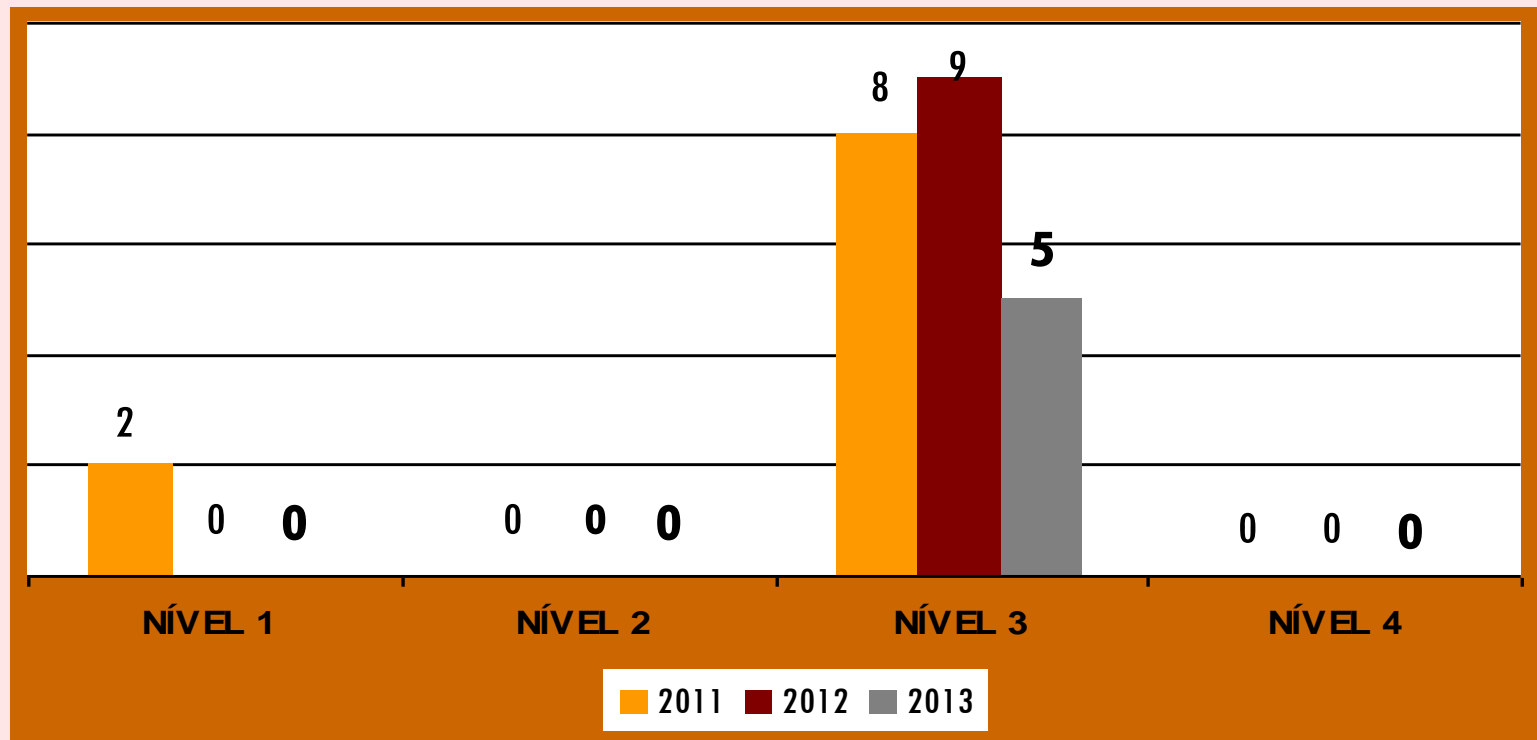
- Não se registou qualquer alteração do número de juízes nos diferentes níveis de qualificação.

GINÁSTICA

JUÍZES

DISTRIBUIÇÃO POR NÍVEIS

GINÁSTICA RÍTMICA

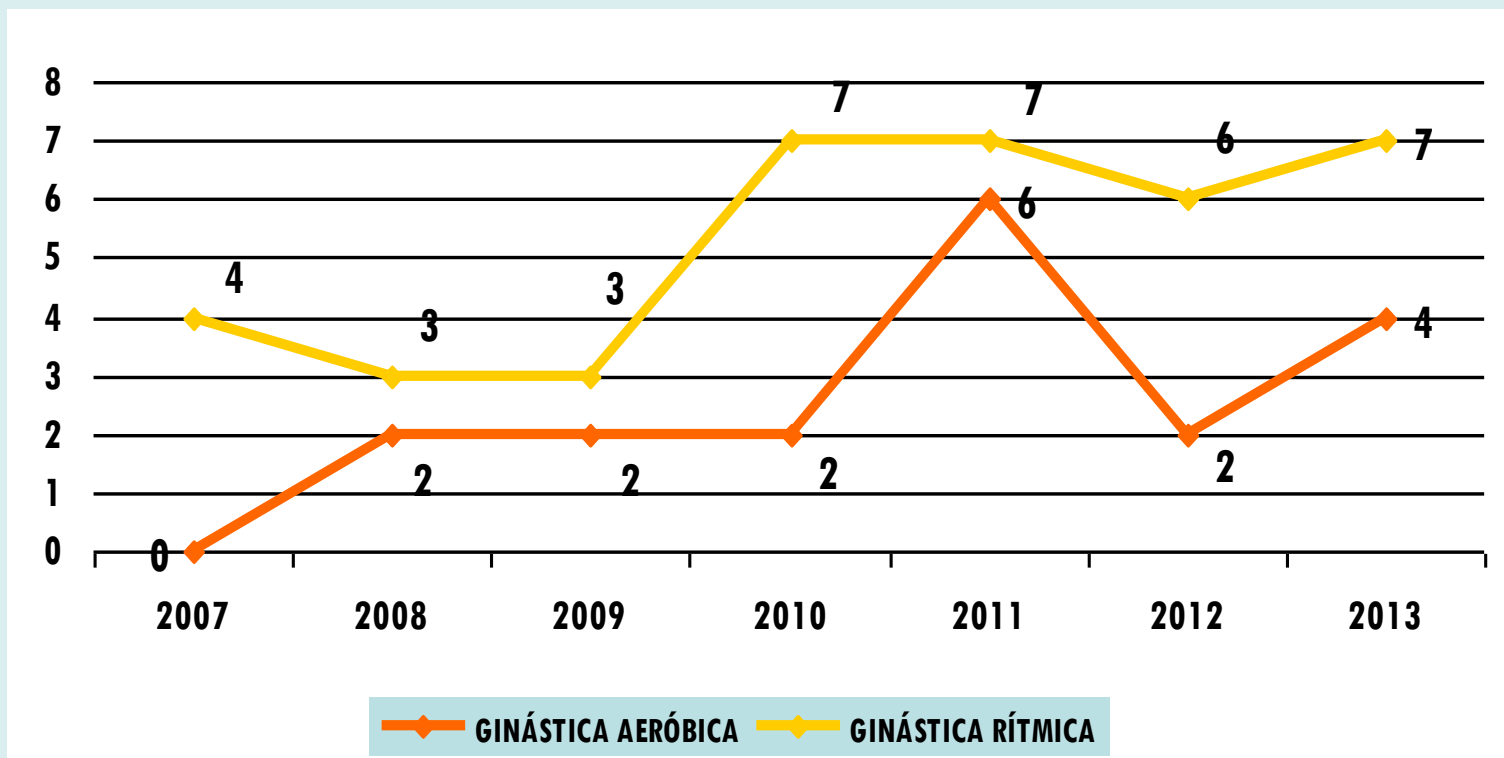


- A quebra verificada ocorreu no nível 3 (nacional), ao qual pertencem todos os juízes.

GINÁSTICA

DIRIGENTES E OUTROS AGENTES *

EVOLUÇÃO DO NÚMERO - AÇORES



* Indicados na demografia federada

- Tanto na Ginástica Aeróbica como na Ginástica Rítmica se registou um aumento no número total deste tipo de agentes.

GINÁSTICA

BALANÇO DO CICLO OLÍMPICO 2009-2012 *

EVOLUÇÃO DO NÚMERO EM CADA ANO NOS AÇORES

ATLETAS	2009	2010	2011	2012
JTR	32	50	50	38
AAR	17	13	3	4
TOTAL	49	63	53	42

EVOLUÇÃO DO NÚMERO EM CADA ANO NA MODALIDADE

ATLETAS	2009	2010	2011	2012
JTR	NA	15	14	10
AAR	7	7	NA	1
TOTAL	7	22	14	11

* Modalidades prioritárias para investimento



GINÁSTICA

BALANÇO DOS ANOS RECENTES *

NÚMERO TOTAL DE ATLETAS ABRANGIDOS

MODALIDADE	2012				2013			
	JTR	AAR	PE	TOTAL	JTR	AAR	PE	TOTAL
ATLETISMO	3			3	4			4
GINÁSTICA AERÓBICA	10	1		11	10	1		11
GOLFE	2			2	1			1
JUDO	6	1		7	6	3		9
KARATÉ	1			1	1			1
NATAÇÃO	12			12	10		2	12
TÊNIS	1	1		2	3	1		4
TÊNIS DE MESA	2			2	2	2		4
VELA	1	1		2		1		1
TOTAL	38	4		42	37	8	2	47

* Modalidades prioritárias para investimento

JTR – Jovens Talentos Regionais

AAR – Atletas de Alto Rendimento

PE – Projetos Especiais