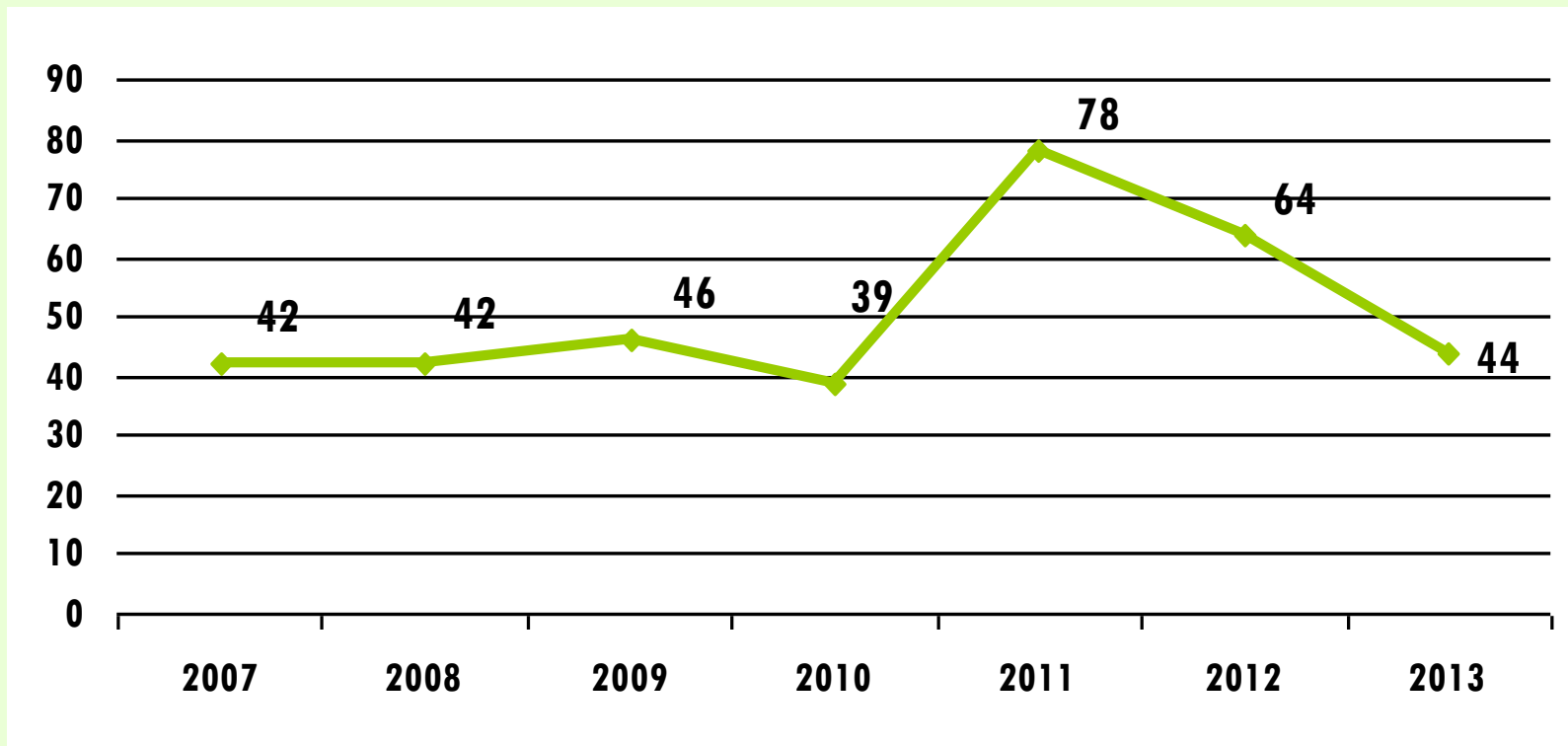


MOTOCICLISMO

ATLETAS

EVOLUÇÃO DO NÚMERO - AÇORES

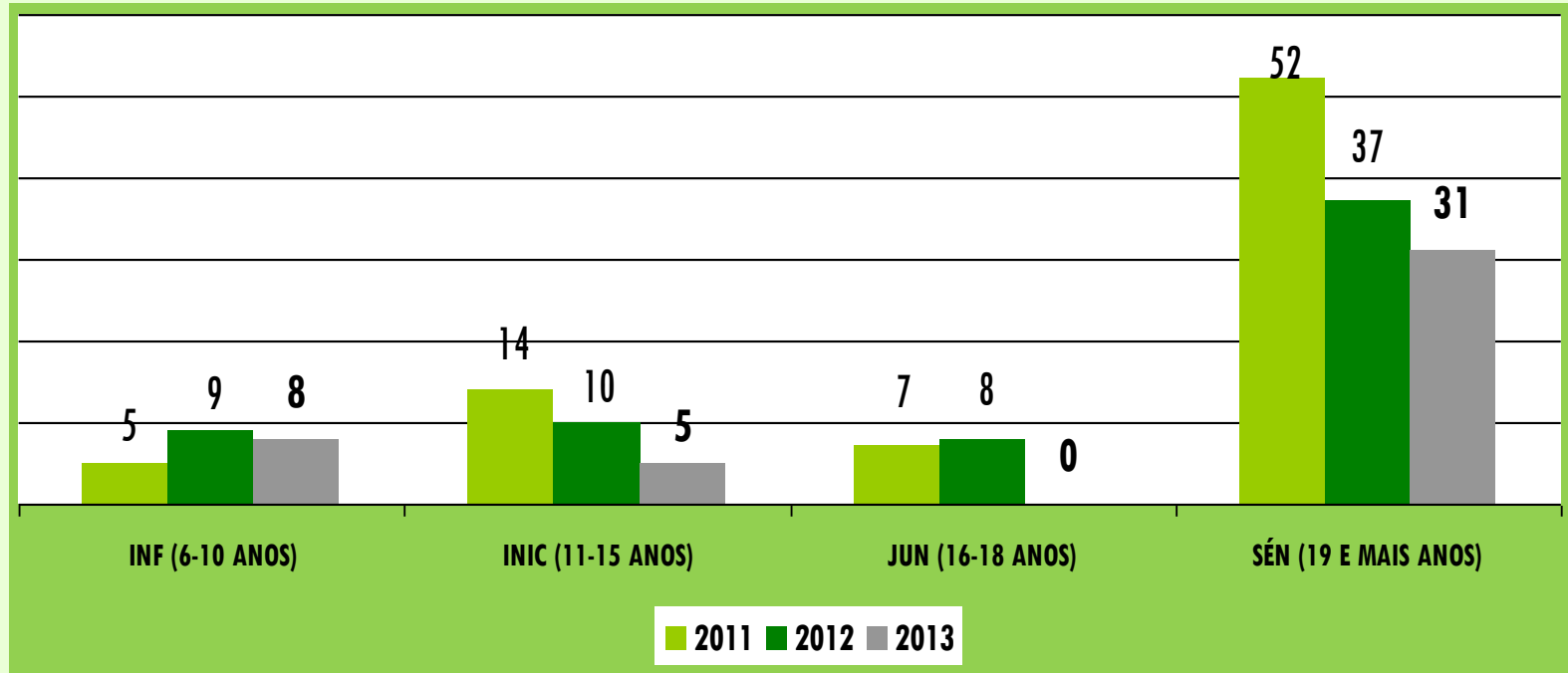


- A modalidade desenvolve atividade federada em 3 ilhas (SMG, TER e FAI), enquadrada por um clube em cada uma destas ilhas.
- No período em análise, o gráfico mostra um pico no número de atletas uma época desportiva de 2011, após uma certa estabilização nas primeiras quatro épocas anteriores.
- A curva atual é de grande decréscimo, particularmente na última época desportiva, e em SMG.

MOTOCICLISMO

ATLETAS

DISTRIBUIÇÃO POR ESCALÃO ETÁRIO

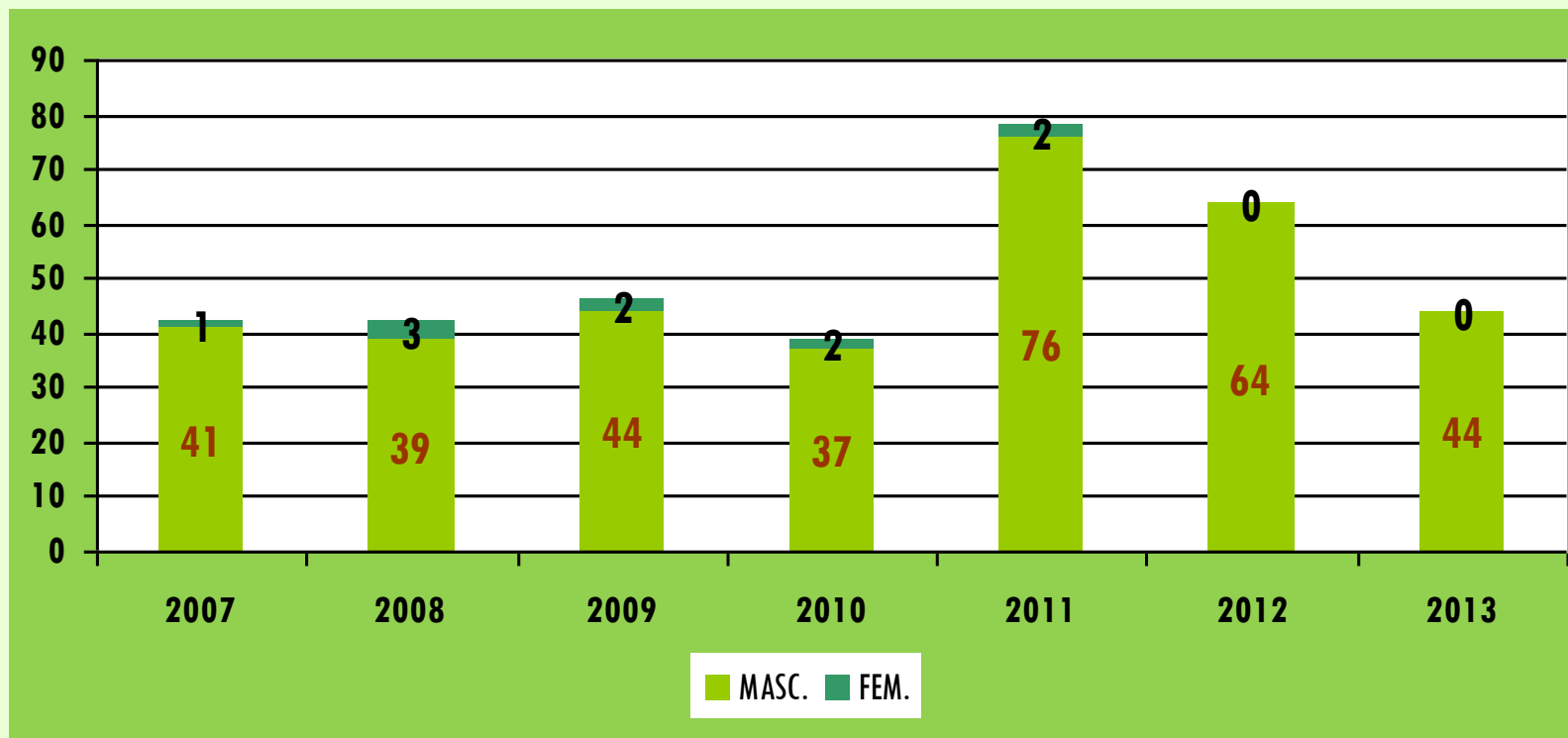


- Nas últimas 3 épocas desportivas, verificam-se algumas variações no número de atletas nos diferentes escalões sendo as mais significativas o decréscimo contínuo registado no escalão de INIC e no de SÉN.
- O escalão de SÉN é o que apresenta o maior volume de atletas, também pela característica específica da modalidade.
- A presente época desportiva deixou de referenciar atletas do escalão de JUN.

MOTOCICLISMO

ATLETAS

EVOLUÇÃO DO NÚMERO POR SEXO

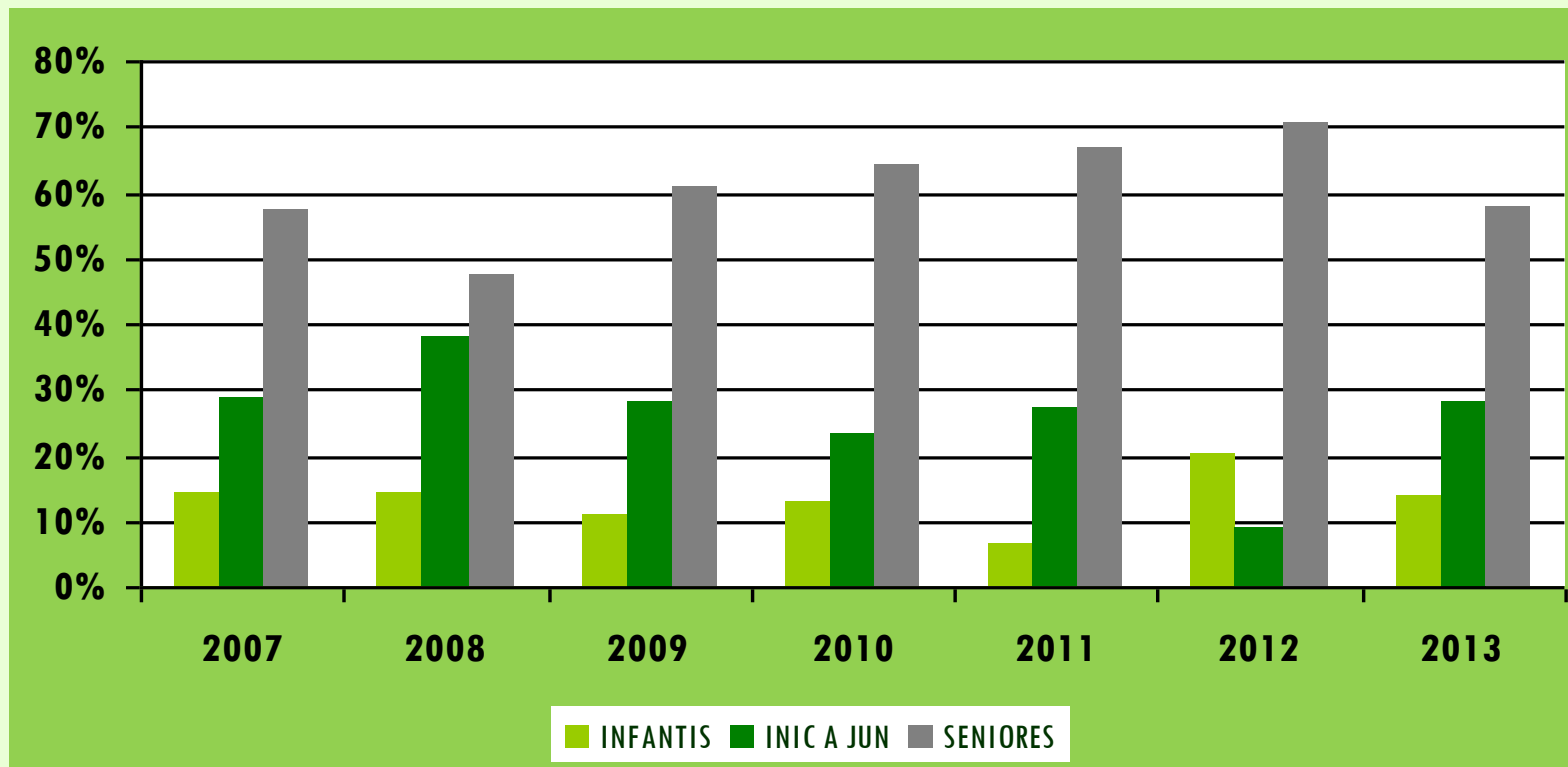


- O histórico da população desportiva é quase exclusivamente do sexo masculino, sendo mesmo nas duas últimas épocas desportivas totalmente referenciada como masculina.

MOTOCICLISMO

ATLETAS

RELAÇÃO ESCALÕES DE FORMAÇÃO/SENIORES



- Ao longo do período em análise, notam-se variações constantes no peso relativo dos grupos em apreciação.

- Pode, contudo, verificar-se que o escalão de SÉN é o que se sobrepõe largamente aos restantes escalões, devendo ser considerada para esta análise a característica da modalidade.

DADOS DE EVOLUÇÃO E DE CARACTERIZAÇÃO ESPECÍFICA DE 2013

MOTOCICLISMO

ATLETAS

CLUBES E ATLETAS POR ILHA - EVOLUÇÃO 2010 a 2013

ILHA/AÇORES	ÉPOCAS	CLUBES	ATLETAS FEDERADOS					
			INFANTIS	INICIADOS	JUNIORES	SENIORES	TOTAL	
SMG	2010	1	5	7	6	9	27	
	2011	1	5	12	7	37	61	
	2012	1	8	9	8	25	50	
	2013	1	7	5	0	13	25	
	% DA ÉPOCA 2013			28,00%	20,00%	0,00%	52,00%	
	DIF.		0	-1	-4	-8	-12	-25
TER	2010	1	0	0	0	3	3	
	2011	1	0	2	0	7	9	
	2012	1	0	1	0	3	4	
	2013	1	0	0	0	7	7	
	% DA ÉPOCA 2013			0,00%	0,00%	0,00%	100,00%	
	DIF.		0	0	-1	0	4	3
PICO	2010	0	0	0	0	1	1	
	2011	0	0	0	0	0	0	
	2012	0	0	0	0	0	0	
	2013	0	0	0	0	0	0	
	% DA ÉPOCA 2013			0,00%	0,00%	0,00%	0,00%	
	DIF.		0	0	0	0	0	0
FAI	2010	1	0	0	0	15	15	
	2011	1	0	0	0	8	8	
	2012	1	1	0	0	9	10	
	2013	1	1	0	0	11	12	
	% DA ÉPOCA 2013			8,33%	0,00%	0,00%	91,67%	
	DIF.		0	0	0	0	2	2
AÇORES	2010	3	5	7	6	28	46	
	2011	3	5	14	7	52	78	
	2012	3	9	10	8	37	64	
	2013	3	8	5	0	31	44	
	% DA ÉPOCA 2013			18,18%	11,36%	0,00%	70,45%	
	DIF.		0	-1	-5	-8	-6	-20

NO AMBITO DOS AGENTES DESPORTIVOS NÃO PRATICANTES, A MODALIDADE NÃO APRESENTA NO PERÍODO EM ANÁLISE QUALQUER REGISTO DE TREINADORES, ÁRBITROS/JUÍZES E DIRIGENTES FEDERADOS.