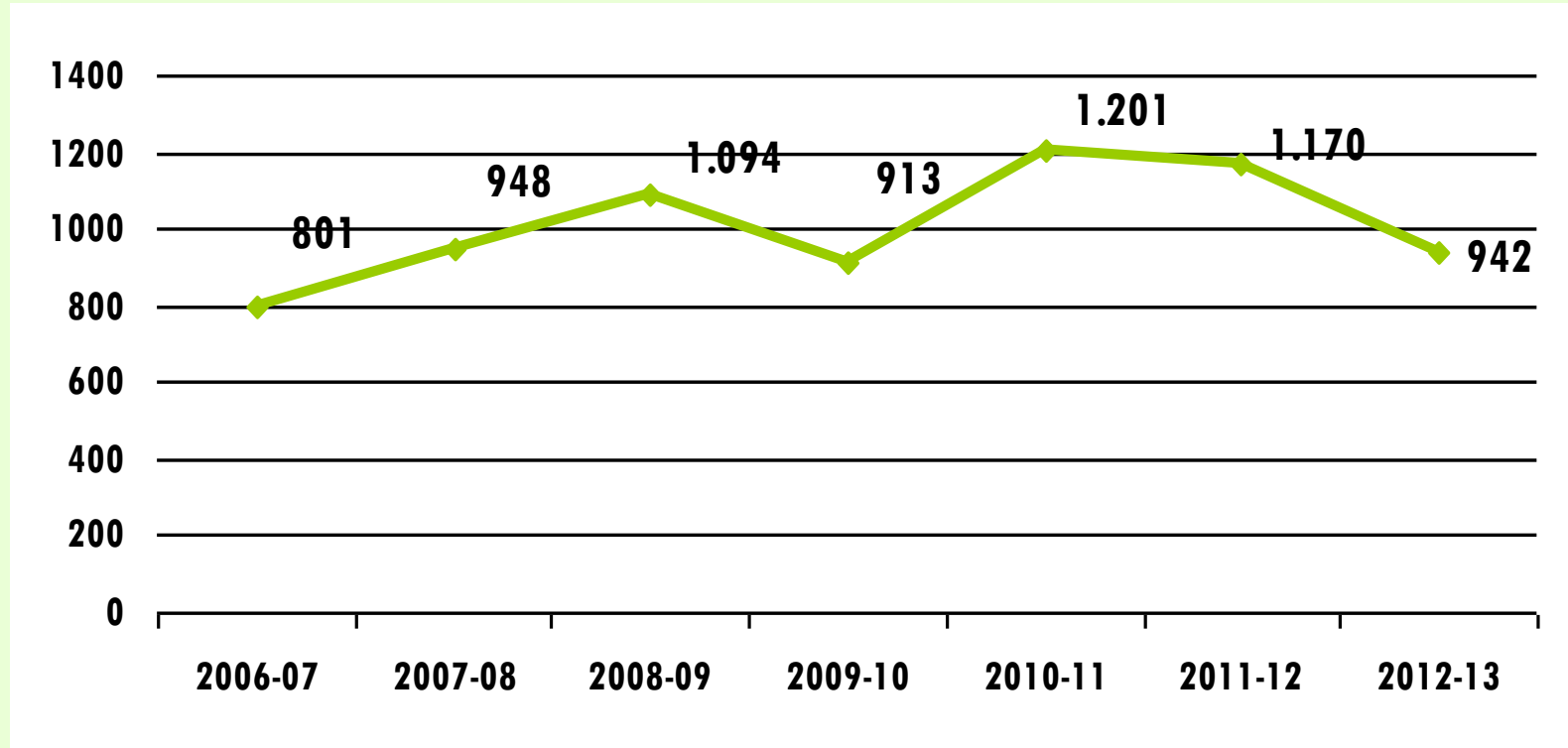


## KARATÉ

## ATLETAS

### EVOLUÇÃO DO NÚMERO - AÇORES

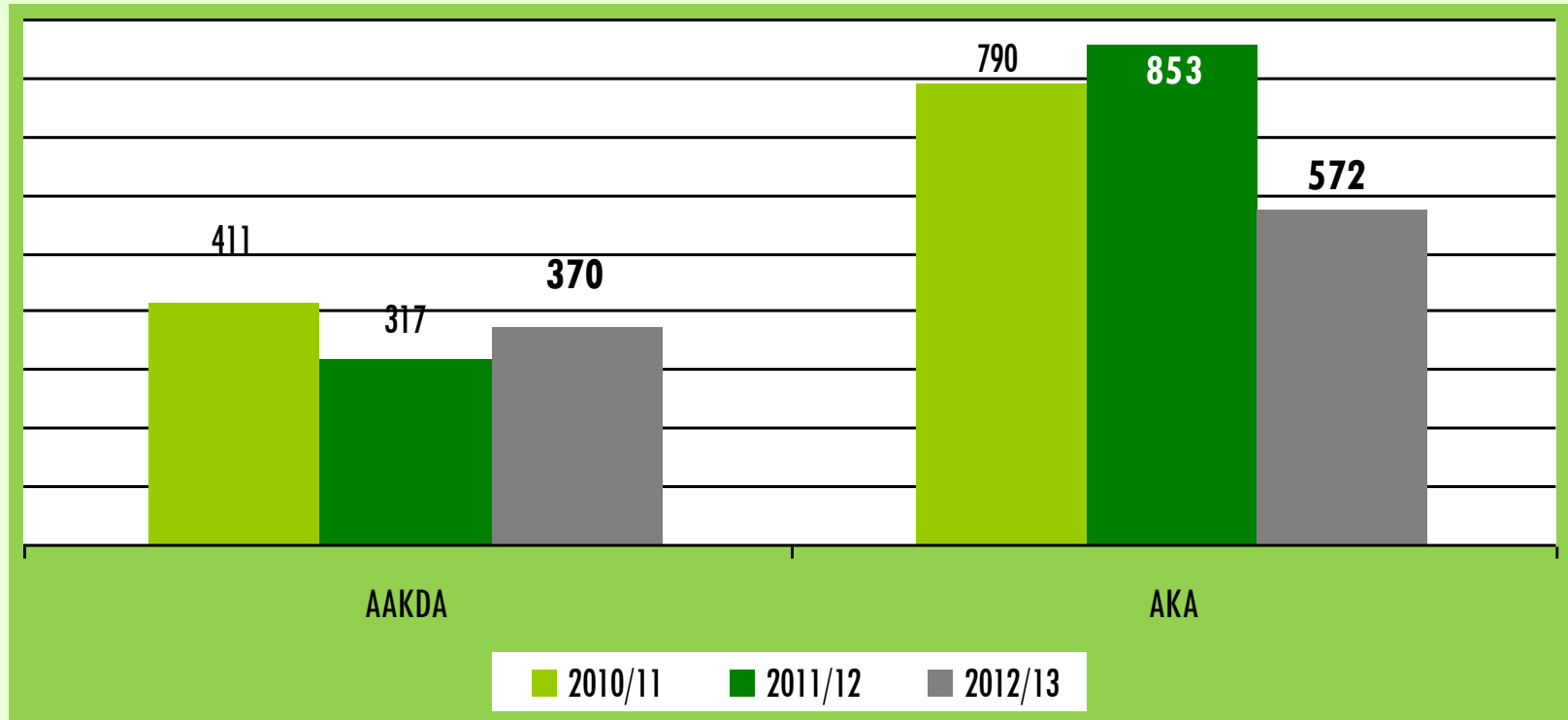


- Depois da modalidade ter atingido nas anteriores duas épocas desportivas os valores mais elevados deste período de análise, sofre um enorme decréscimo (- 228 atletas) para um valor bastante abaixo da média deste mesmo período (1 010).

## KARATÉ

## ATLETAS

### DISTRIBUIÇÃO POR ASSOCIAÇÕES



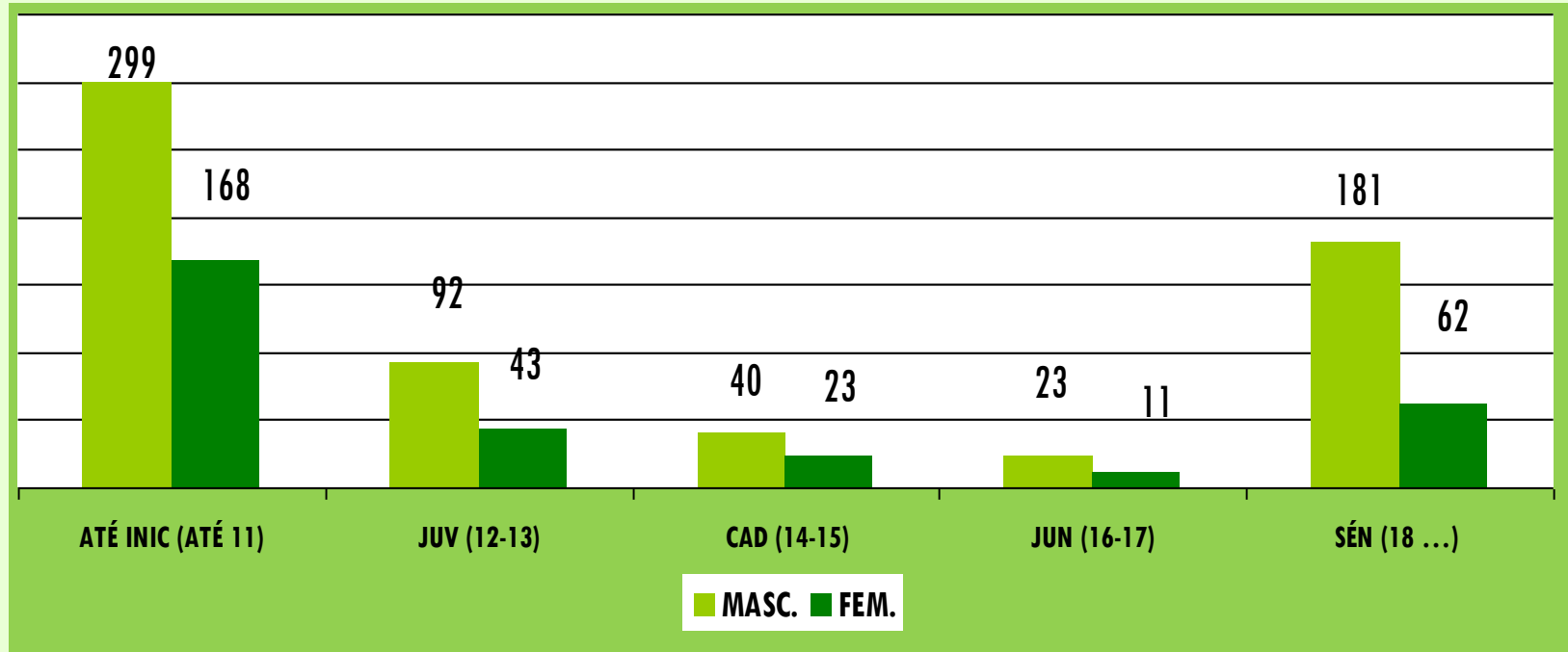
- O enorme decréscimo antes mencionado está bem espelhado neste gráfico, verificando-se que ocorreu na AKA e, mais detalhadamente, nos clubes de SMG (- 282). A modalidade desenvolve prática desportiva em 5 das 8 ilhas da Região (SMA, SMG, TER, SJO e FAI). A atividade está enquadrada por 2 associações (AAKDA que enquadra a atividade em SMG e TER e a AKA, com atividade em SMA, SMG, TER, SJO e FAI).

- A AAKDA registou um crescimento de 53 atletas.

**KARATÉ**

**ATLETAS**

**DISTRIBUIÇÃO POR ESCALÃO ETÁRIO E SEXO 2012-2013**

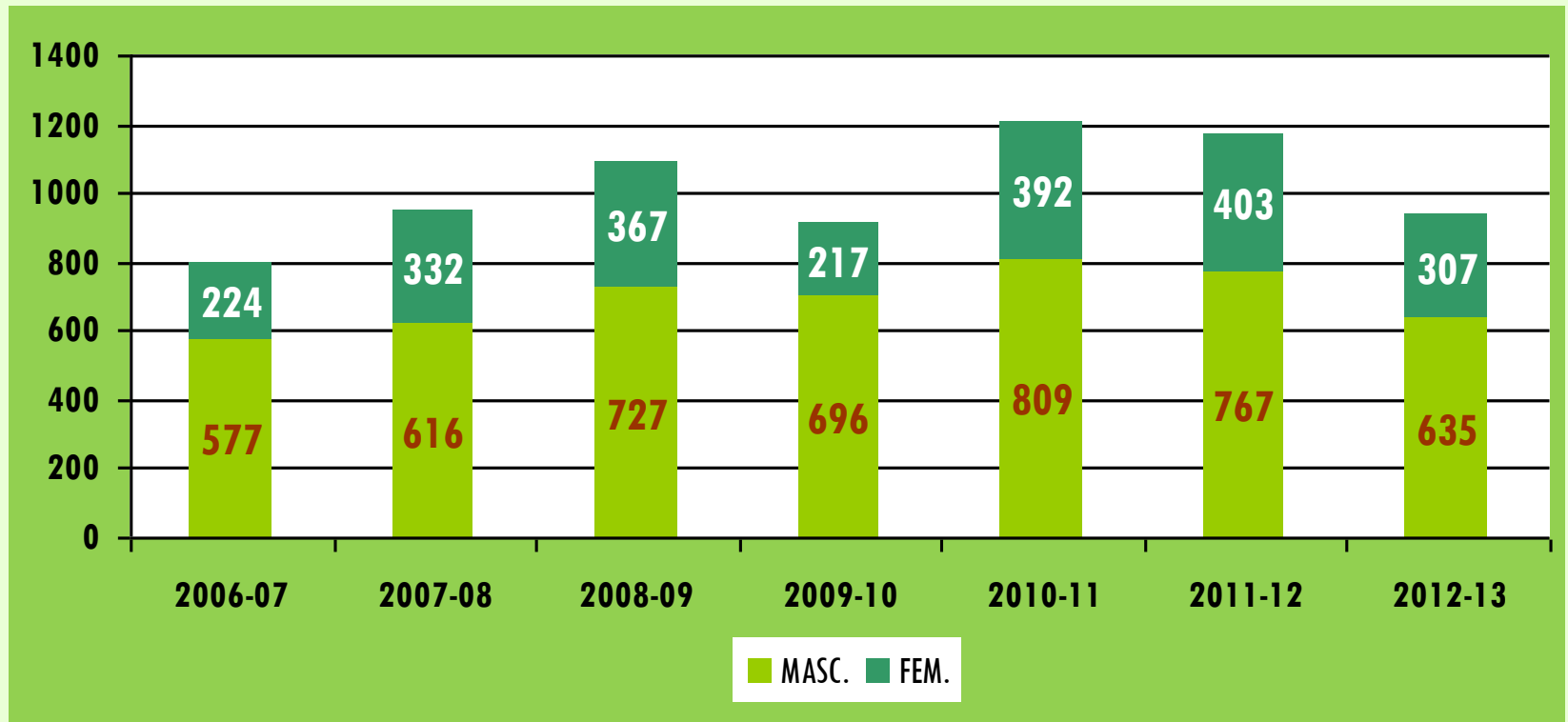


- A estrutura demográfica global da modalidade mantém uma lógica semelhante à da anterior época desportiva notando-se, porém, algumas variações para mais ou para menos na maioria dos escalões.
- A grande referência a fazer é, contudo, no grupo dos escalões ATÉ INIC onde se registou a quebra já enunciada e que aconteceu tanto no sexo masculino como no feminino.

## KARATÉ

## ATLETAS

### EVOLUÇÃO DO NÚMERO POR SEXO

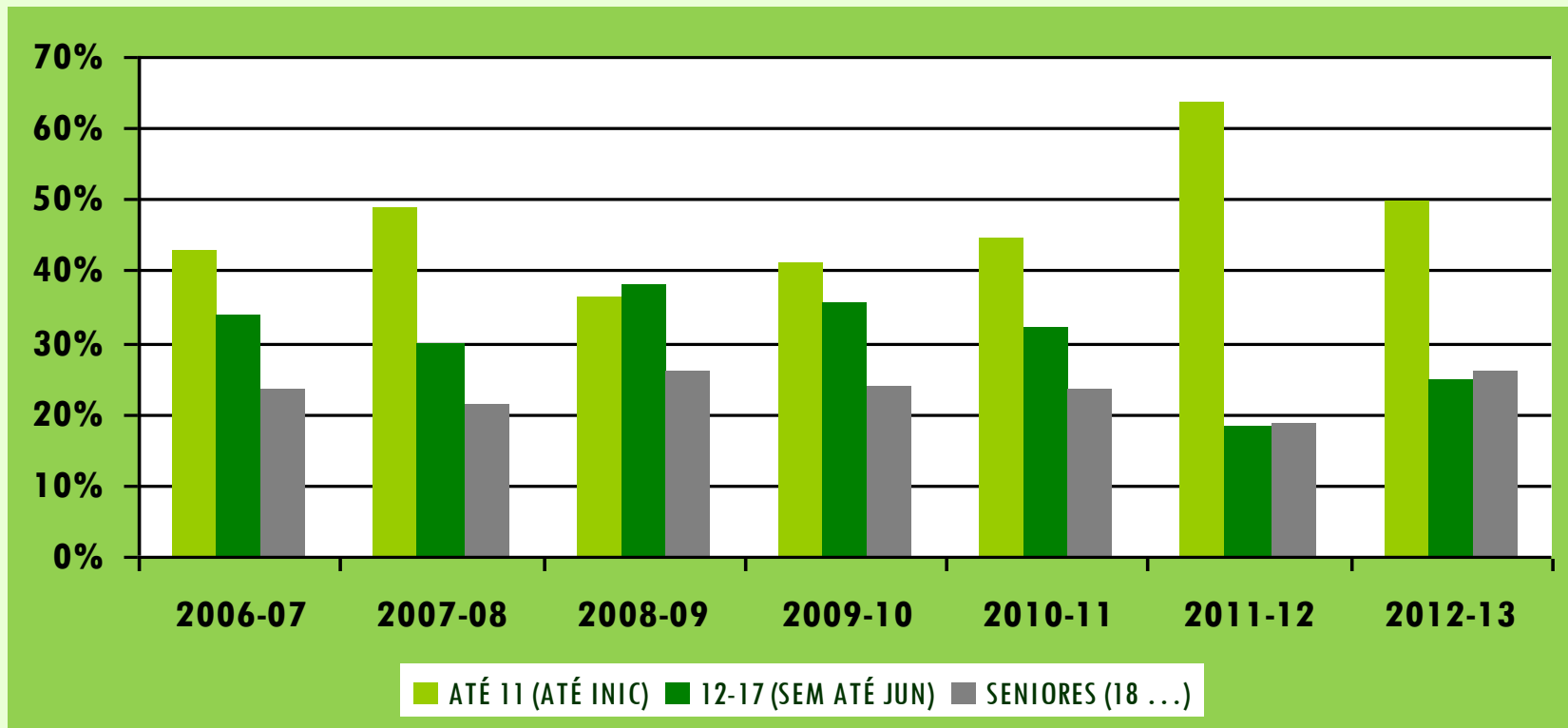


- Revê-se no Karatê o padrão da distribuição dos atletas por sexo, com o predomínio do masculino (67,41%) sobre o feminino. Acontece em todos os escalões de formação.
- O decréscimo global registado é mais ou menos homogéneo.

## KARATÉ

## ATLETAS

### RELAÇÃO ESCALÕES DE FORMAÇÃO/SENIORES



- O peso relativo dos grupos em análise alterou-se significativamente em relação à época desportiva anterior. A grande quebra ocorrida no grupo dos escalões ATÉ INIC resultou num consequente aumento dos restantes escalões. O outro que decresceu foi o de JUN (- 4). Os restantes aumentaram, ainda que o crescimento nos CAD seja inexpressivo (+ 1).

# DADOS DE EVOLUÇÃO E DE CARACTERIZAÇÃO ESPECÍFICA DE 2012-2013

## KARATÉ

## ATLETAS

### CLUBES E ATLETAS POR ASSOCIAÇÃO/ILHA – 2009-10 a 2012-13

ATIVIDADE ENQUADRADA E DESENVOLVIDA NO ÂMBITO DA AKA

ILHA/AÇORES	ÉPOCAS	CLUBES	ATLETAS FEDERADOS					TOTAL	
			ATÉ INIC	JUENIS	CADETES	JUNIORES	SENIORES		
SMA	2009-2010	1	11	6	4	0	6	27	
	2010-2011	2	17	14	11	0	6	48	
	2011-2012	1	23	7	1	0	6	37	
	2012-2013	1	17	9	3	1	2	32	
	% DA ÉPOCA 2012-2013			53,13%	28,13%	9,38%	3,13%	6,25%	
	<b>DIF.</b>	<b>0</b>	<b>-6</b>	<b>2</b>	<b>2</b>	<b>1</b>	<b>-4</b>	<b>-5</b>	
SMG	2009-2010	5	71	33	59	21	57	241	
	2010-2011	4	213	42	52	25	16	348	
	2011-2012	4	418	23	17	12	18	488	
	2012-2013	5	130	25	14	12	25	206	
	% DA ÉPOCA 2012-2013			63,11%	12,14%	6,80%	5,83%	12,14%	
	<b>DIF.</b>	<b>1</b>	<b>-288</b>	<b>2</b>	<b>-3</b>	<b>0</b>	<b>7</b>	<b>-282</b>	
TER	2009-2010	2	174	12	34	30	33	283	
	2010-2011	2	177	42	28	12	44	303	
	2011-2012	2	140	23	15	3	45	226	
	2012-2013	3	123	22	9	5	53	212	
	% DA ÉPOCA 2012-2013			58,02%	10,38%	4,25%	2,36%	25,00%	
	<b>DIF.</b>	<b>1</b>	<b>-17</b>	<b>-1</b>	<b>-6</b>	<b>2</b>	<b>8</b>	<b>-14</b>	
SJO	2009-2010	1	2	0	1	0	7	10	
	2010-2011	2	1	2	8	0	8	19	
	2011-2012	1	20	2	3	3	4	32	
	2012-2013	2	43	6	2	0	7	58	
	% DA ÉPOCA 2012-2013			74,14%	10,34%	3,45%	0,00%	12,07%	
	<b>DIF.</b>	<b>1</b>	<b>23</b>	<b>4</b>	<b>-1</b>	<b>-3</b>	<b>3</b>	<b>26</b>	

# DADOS DE EVOLUÇÃO E DE CARACTERIZAÇÃO ESPECÍFICA DE 2012-2013

## KARATÉ

## ATLETAS

### CLUBES E ATLETAS POR ASSOCIAÇÃO/ILHA – 2009-10 a 2012-13

#### ATIVIDADE ENQUADRADA E DESENVOLVIDA NO ÂMBITO DA AKA

ILHA/AÇORES	ÉPOCAS	CLUBES	ATLETAS FEDERADOS					TOTAL
			ATÉ INIC	JUVENIS	CADETES	JUNIORES	SENIORES	
PIC	2009-2010	2	12	3	7	2	5	29
	2010-2011	2	0	0	0	2	3	5
	2011-2012	0	0	0	0	0	0	0
	2012-2013	0	0	0	0	0	0	0
	% DA ÉPOCA 2012-2013		<i>#DIV/0!</i>	<i>#DIV/0!</i>	<i>#DIV/0!</i>	<i>#DIV/0!</i>	<i>#DIV/0!</i>	
	<b>DIF.</b>	<b>0</b>	<b>0</b>	<b>0</b>	<b>0</b>	<b>0</b>	<b>0</b>	<b>0</b>
FAI	2009-2010	2	26	10	9	8	11	64
	2010-2011	2	21	11	14	6	15	67
	2011-2012	2	36	10	6	2	16	70
	2012-2013	2	30	10	1	3	20	64
	% DA ÉPOCA 2012-2013		<b>46,88%</b>	<b>15,63%</b>	<b>1,56%</b>	<b>4,69%</b>	<b>31,25%</b>	
	<b>DIF.</b>	<b>0</b>	<b>-6</b>	<b>0</b>	<b>-5</b>	<b>1</b>	<b>4</b>	<b>-6</b>
AKA	2009-2010	13	296	64	114	61	119	654
	2010-2011	14	429	111	113	45	92	790
	2011-2012	10	637	65	42	20	89	853
	2012-2013	13	343	72	29	21	107	572
	% DA ÉPOCA 2012-2013		<b>59,97%</b>	<b>12,59%</b>	<b>5,07%</b>	<b>3,67%</b>	<b>18,71%</b>	
	<b>DIF.</b>	<b>3</b>	<b>-294</b>	<b>7</b>	<b>-13</b>	<b>1</b>	<b>18</b>	<b>-281</b>

# DADOS DE EVOLUÇÃO E DE CARACTERIZAÇÃO ESPECÍFICA DE 2012-2013

## KARATÉ

## ATLETAS

### CLUBES E ATLETAS POR ASSOCIAÇÃO/ILHA – 2009-10 a 2012-13

#### ATIVIDADE ENQUADRADA E DESENVOLVIDA NO ÂMBITO DA AAKDA

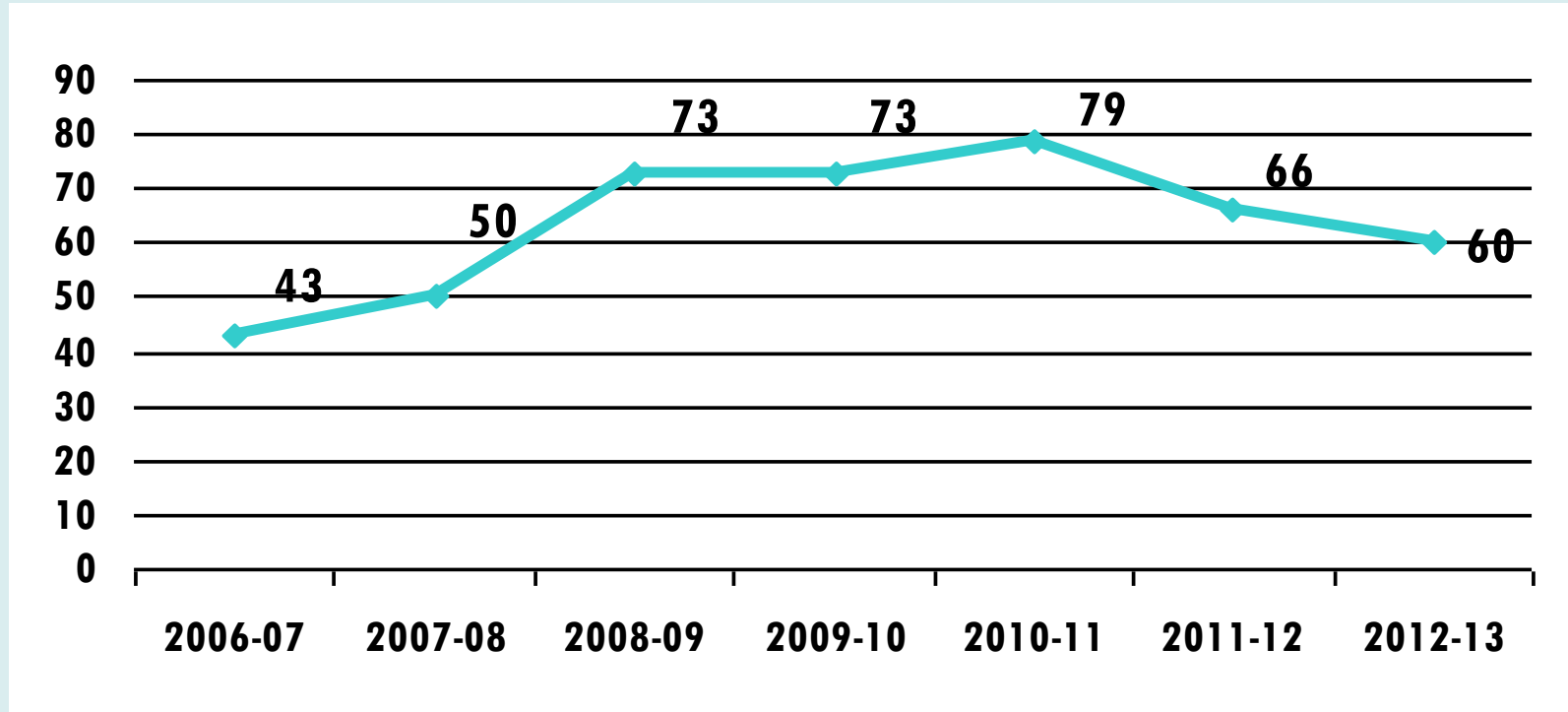
ILHA/AÇORES	ÉPOCAS	CLUBES	ATLETAS FEDERADOS					TOTAL	
			ATÉ INIC	JUVENIS	CADETES	JUNIORES	SENIORES		
SMG	2009-2010	4	64	20	34	13	36	167	
	2010-2011	5	84	28	31	36	95	274	
	2011-2012	5	74	31	18	12	53	188	
	2012-2013	5	93	51	21	8	64	237	
	% DA ÉPOCA 2012-2013			<b>39,24%</b>	<b>21,52%</b>	<b>8,86%</b>	<b>3,38%</b>	<b>27,00%</b>	
	<b>DIF.</b>	<b>0</b>	<b>19</b>	<b>20</b>	<b>3</b>	<b>-4</b>	<b>11</b>	<b>49</b>	
TER	2009-2010	2	14	2	6	9	61	92	
	2010-2011	2	23	9	3	8	94	137	
	2011-2012	3	32	14	2	6	75	129	
	2012-2013	3	31	12	13	5	72	133	
	% DA ÉPOCA 2012-2013			<b>23,31%</b>	<b>9,02%</b>	<b>9,77%</b>	<b>3,76%</b>	<b>54,14%</b>	
	<b>DIF.</b>	<b>0</b>	<b>-1</b>	<b>-2</b>	<b>11</b>	<b>-1</b>	<b>-3</b>	<b>4</b>	
AAKDA	2009-2010	6	78	22	40	22	97	259	
	2010-2011	7	107	37	34	44	189	411	
	2011-2012	8	106	45	20	18	128	317	
	2012-2013	8	124	63	34	13	136	370	
	% DA ÉPOCA 2012-2013			<b>33,51%</b>	<b>17,03%</b>	<b>9,19%</b>	<b>3,51%</b>	<b>36,76%</b>	
	<b>DIF.</b>	<b>0</b>	<b>18</b>	<b>18</b>	<b>14</b>	<b>-5</b>	<b>8</b>	<b>53</b>	



## KARATÉ

## TREINADORES

### EVOLUÇÃO DO NÚMERO - AÇORES

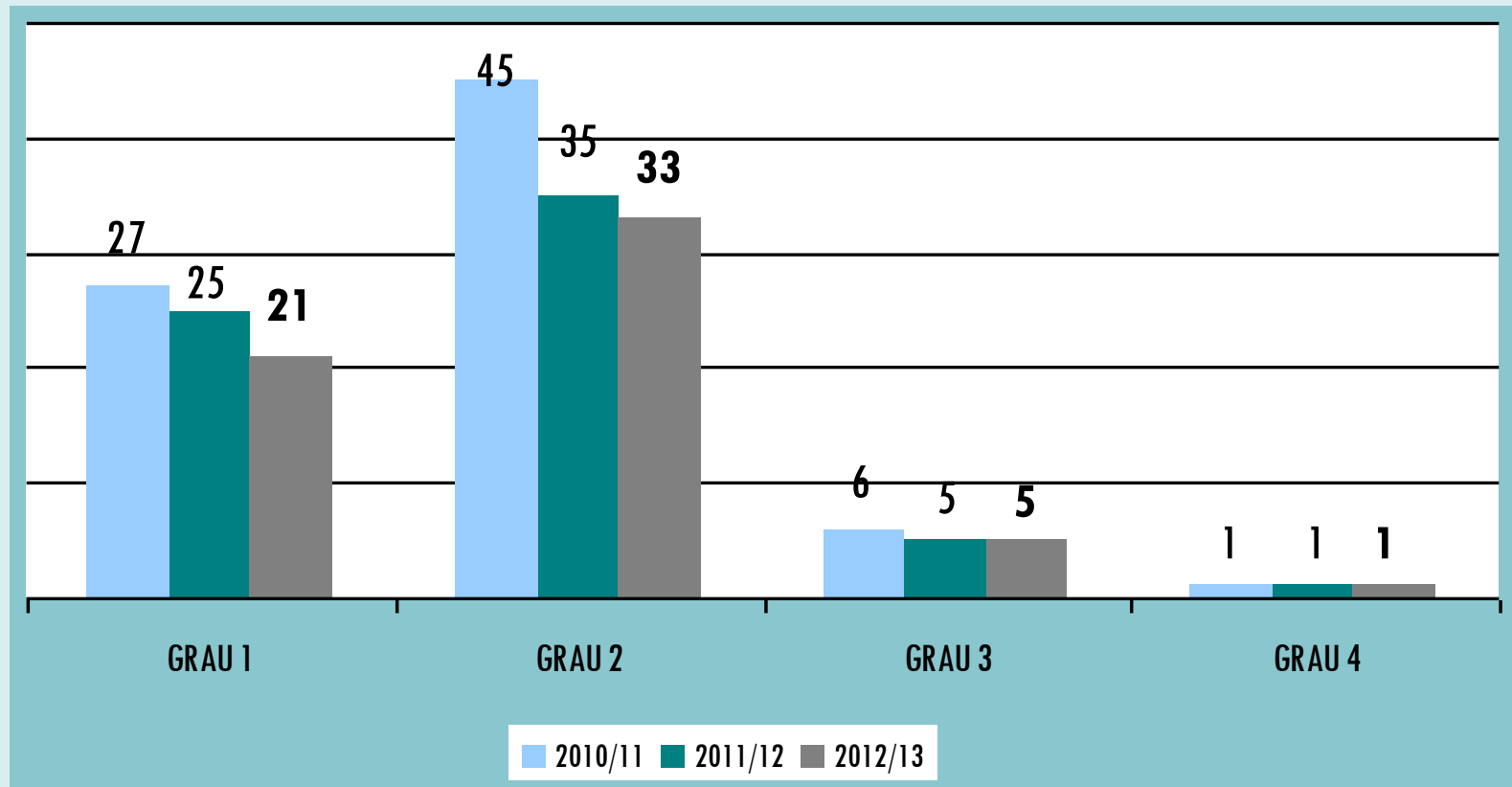


- Prossegue nesta época desportiva o declínio no número de treinadores da modalidade que, embora pequeno da anterior para esta, é muito significativo no conjunto das duas épocas.
- A diminuição verificou-se no âmbito da AKA (SMG e TER).

## KARATÉ

## TREINADORES

### DISTRIBUIÇÃO POR GRAU

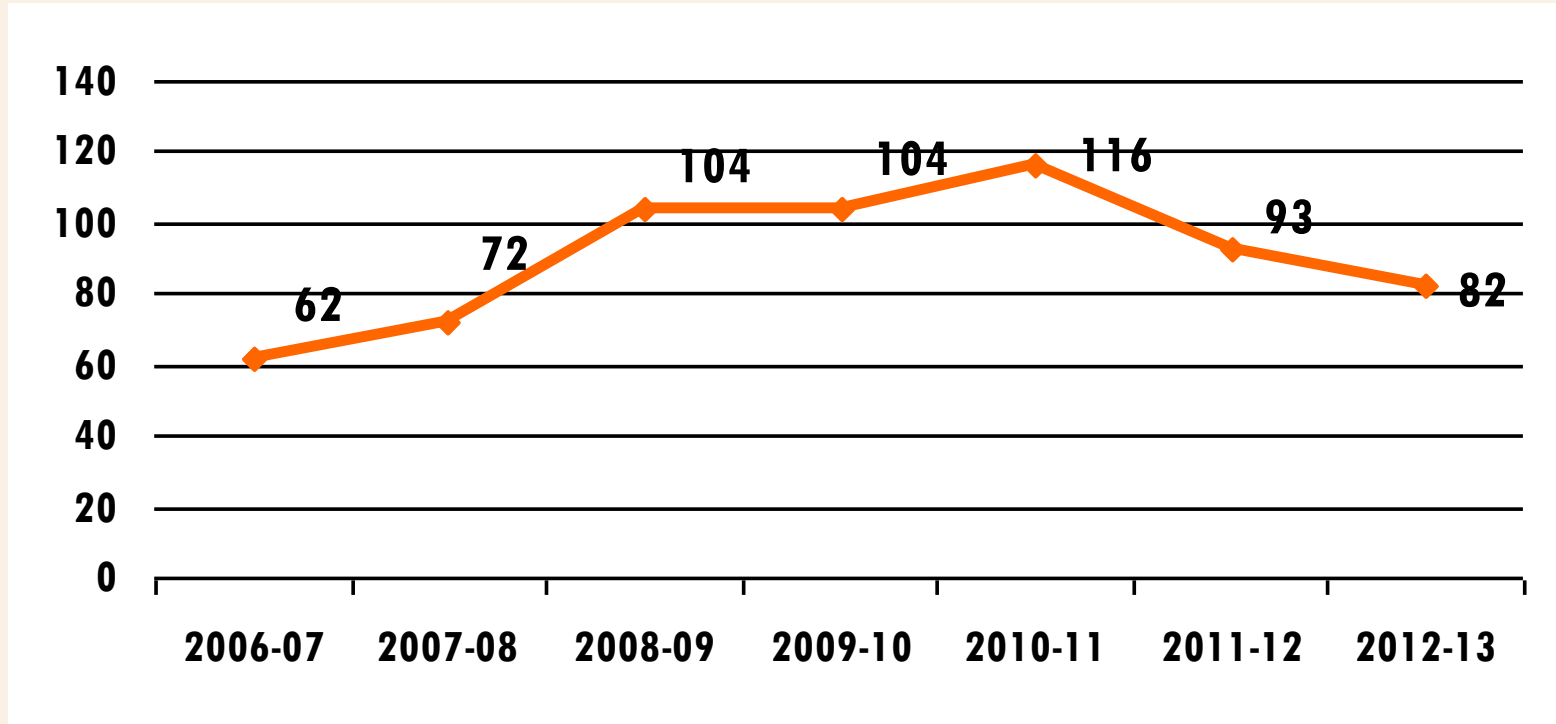


- De forma mais detalhada, observa-se que o decréscimo vem ocorrendo de há duas épocas a esta parte nos graus 1 e 2. Salienta-se o facto de se manter o mesmo número de treinadores dos graus 3 e 4.

## KARATÉ

## ÁRBITROS/JUÍZES

### EVOLUÇÃO DO NÚMERO - AÇORES

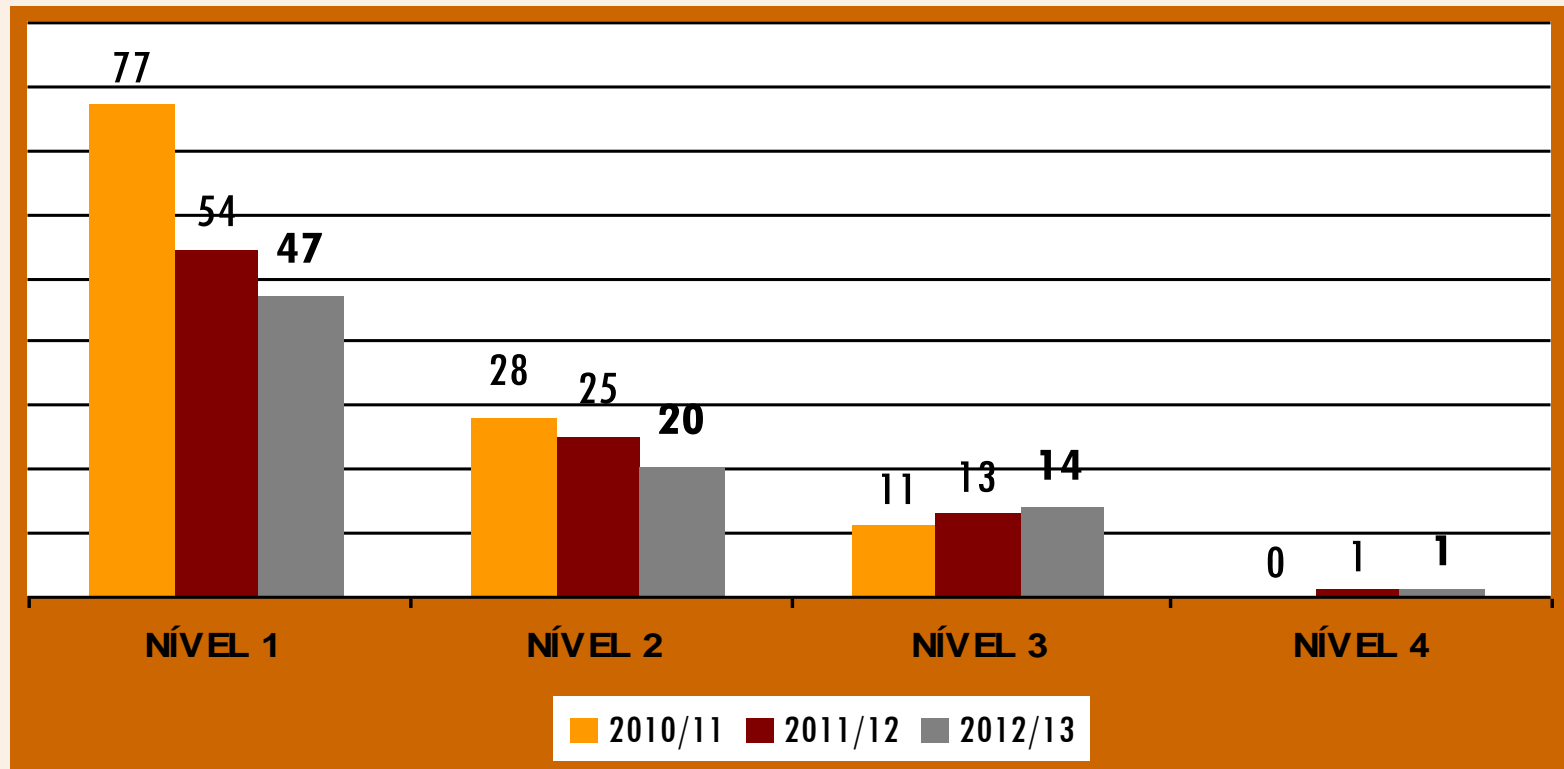


- No referente aos árbitros/juízes, a modalidade segue trajetória idêntica à mencionada nos treinadores, com perda de agentes de há duas épocas a esta parte. O decréscimo é significativo no conjunto das últimas duas épocas desportivas (- 34).

## KARATÉ

## ÁRBITROS/JUÍZES

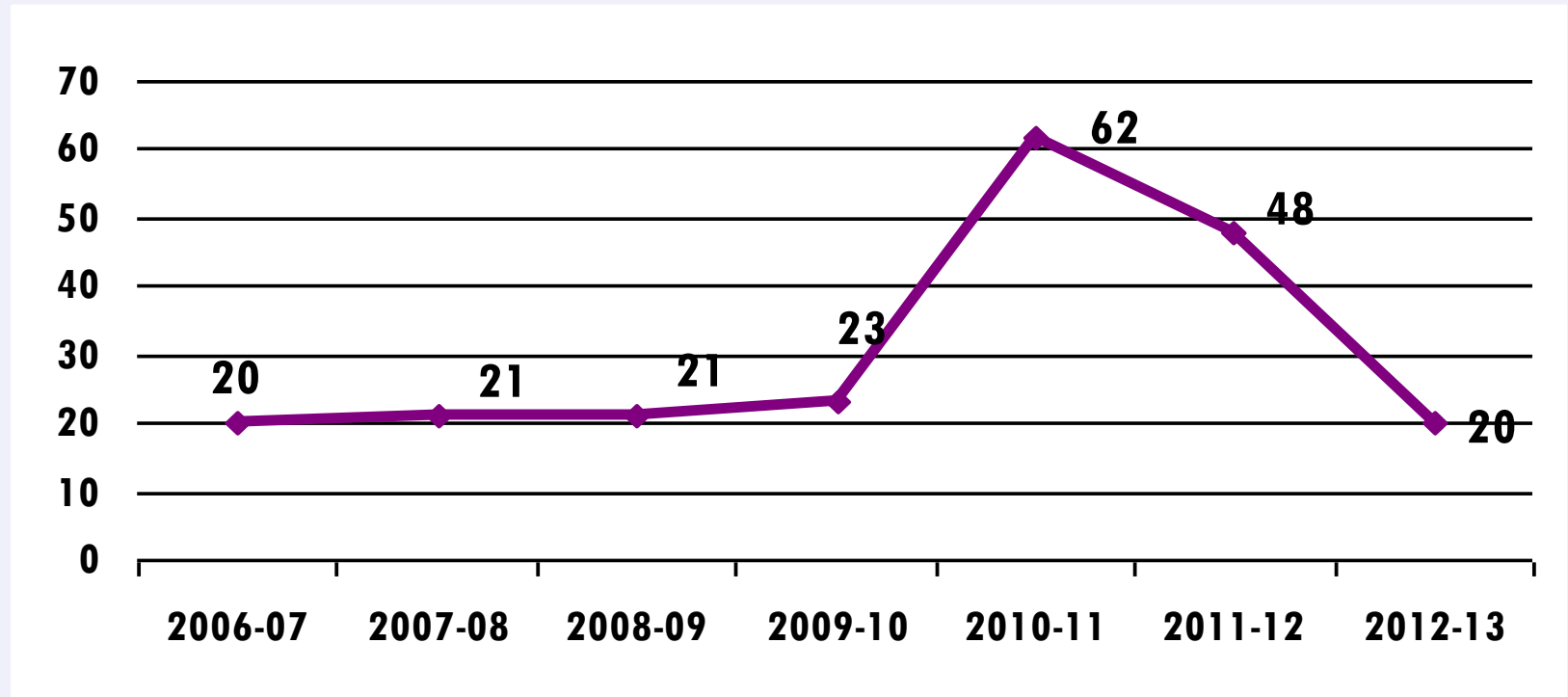
### DISTRIBUIÇÃO POR NÍVEIS



- O decréscimo referido aconteceu nos níveis 1 e 2.

- É de assinalar a manutenção do mesmo número de árbitros/juízes de nível 4 (o mais elevado nível de qualificação) e relevar a subida de 1 destes agentes para o nível 3.

**EVOLUÇÃO DO NÚMERO - AÇORES**



\* Indicados na demografia federada

- Também neste indicador a quebra vem ocorrendo desde há duas épocas (em que o valor subiu exponencialmente) para voltar a fixar-se num valor estabilizado no período anterior a estes picos.

**KARATÉ**

**BALANÇO DO CICLO OLÍMPICO 2009-2012 \***

**EVOLUÇÃO DO NÚMERO EM CADA ANO NOS AÇORES**

ATLETAS	2009	2010	2011	2012
JTR	32	50	50	38
AAR	17	13	3	4
<b>TOTAL</b>	<b>49</b>	<b>63</b>	<b>53</b>	<b>42</b>

**EVOLUÇÃO DO NÚMERO EM CADA ANO NA MODALIDADE**

ATLETAS	2009	2010	2011	2012
JTR	NA	1	NA	1
AAR	NA	NA	NA	NA
<b>TOTAL</b>		<b>1</b>		<b>1</b>

\* Modalidades prioritárias para investimento



## KARATÉ

## BALANÇO DOS ANOS RECENTES \*

### NÚMERO TOTAL DE ATLETAS ABRANGIDOS

MODALIDADE	2012				2013			
	JTR	AAR	PE	TOTAL	JTR	AAR	PE	TOTAL
ATLETISMO	3			3	4			4
GINÁSTICA AERÓBICA	10	1		11	10	1		11
GOLFE	2			2	1			1
JUDO	6	1		7	6	3		9
KARATÉ	1			1	1			1
NATAÇÃO	12			12	10		2	12
TÊNIS	1	1		2	3	1		4
TÊNIS DE MESA	2			2	2	2		4
VELA	1	1		2		1		1
<b>TOTAL</b>	<b>38</b>	<b>4</b>		<b>42</b>	<b>37</b>	<b>8</b>	<b>2</b>	<b>47</b>

\* Modalidades prioritárias para investimento

JTR – Jovens Talentos Regionais

AAR – Atletas de Alto Rendimento

PE – Projetos Especiais