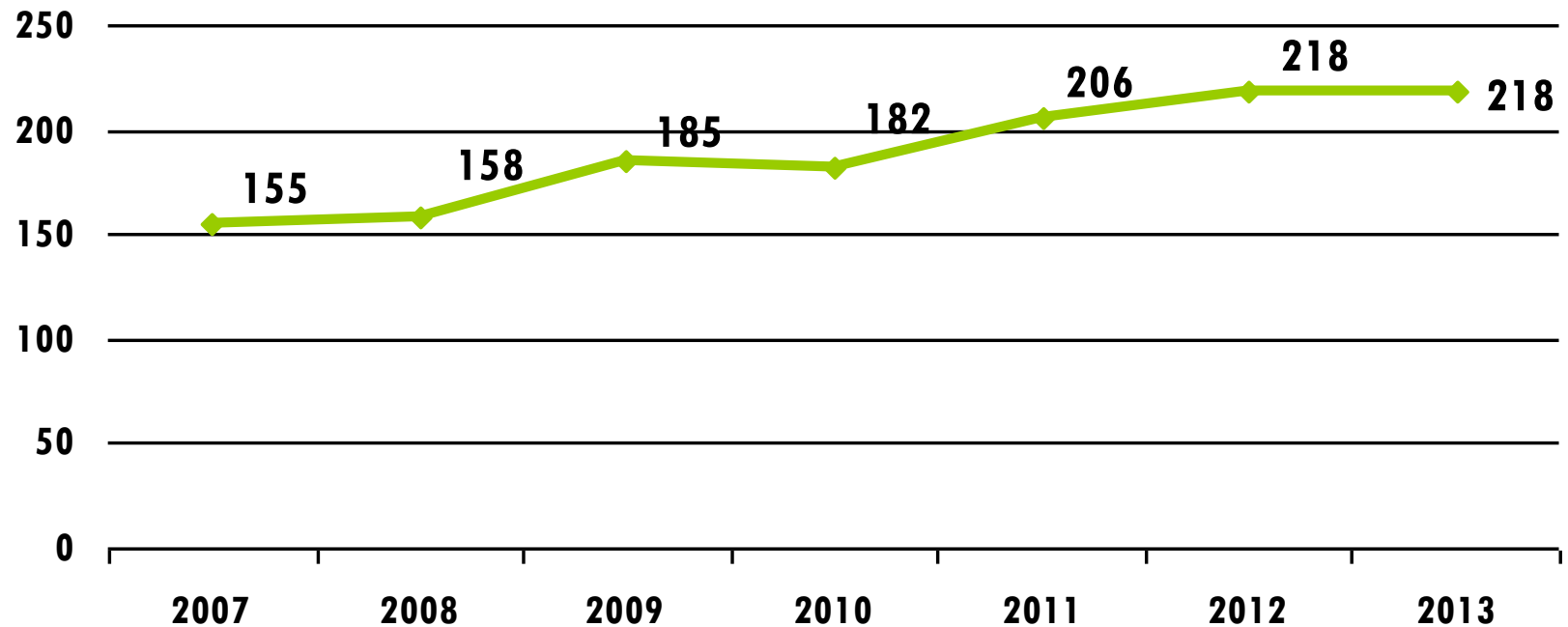


## TIRO DE PRECISÃO

## ATLETAS

### EVOLUÇÃO DO NÚMERO - AÇORES

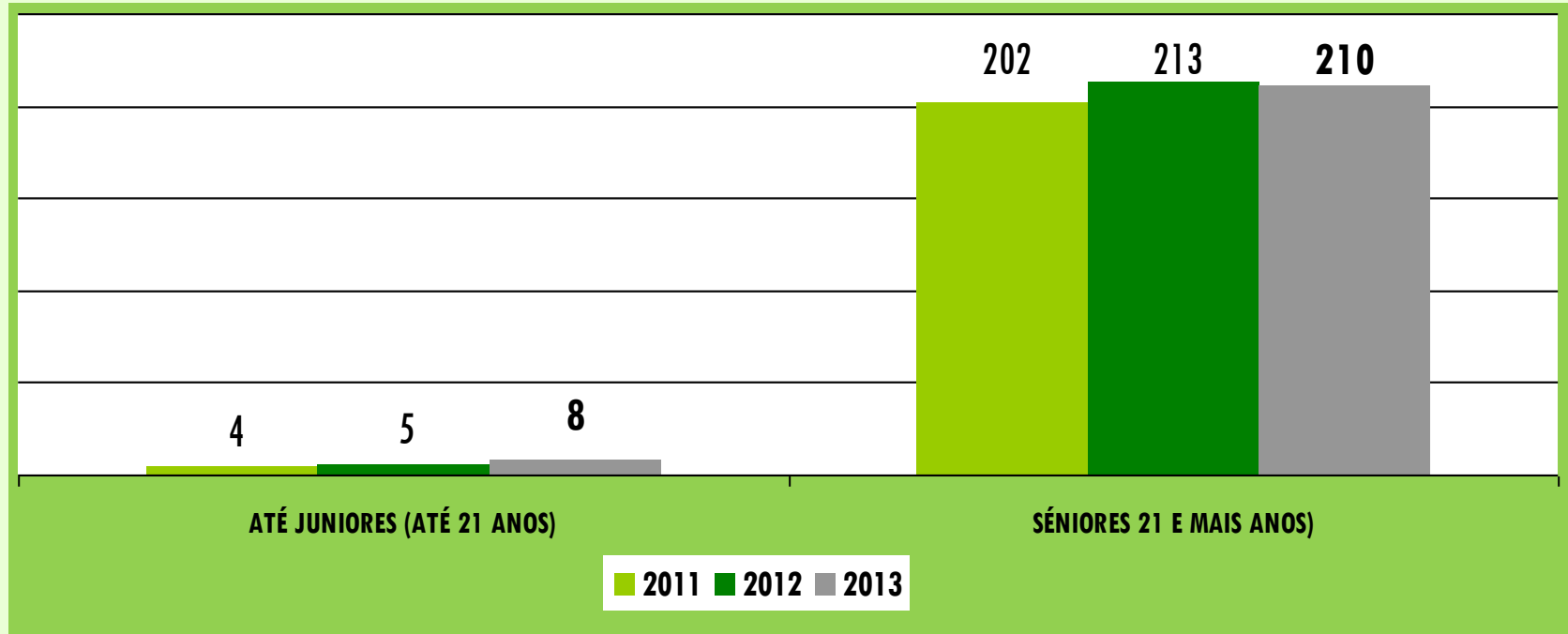


- A modalidade desenvolve atividade em 3 ilhas (São Miguel, Terceira e Faial).
- No período em análise, verifica-se um desenvolvimento continuamente crescente do número de atletas, o que parece demonstrar um crescimento sustentado da modalidade.

## TIRO DE PRECISÃO

## ATLETAS

### DISTRIBUIÇÃO POR ESCALÃO ETÁRIO

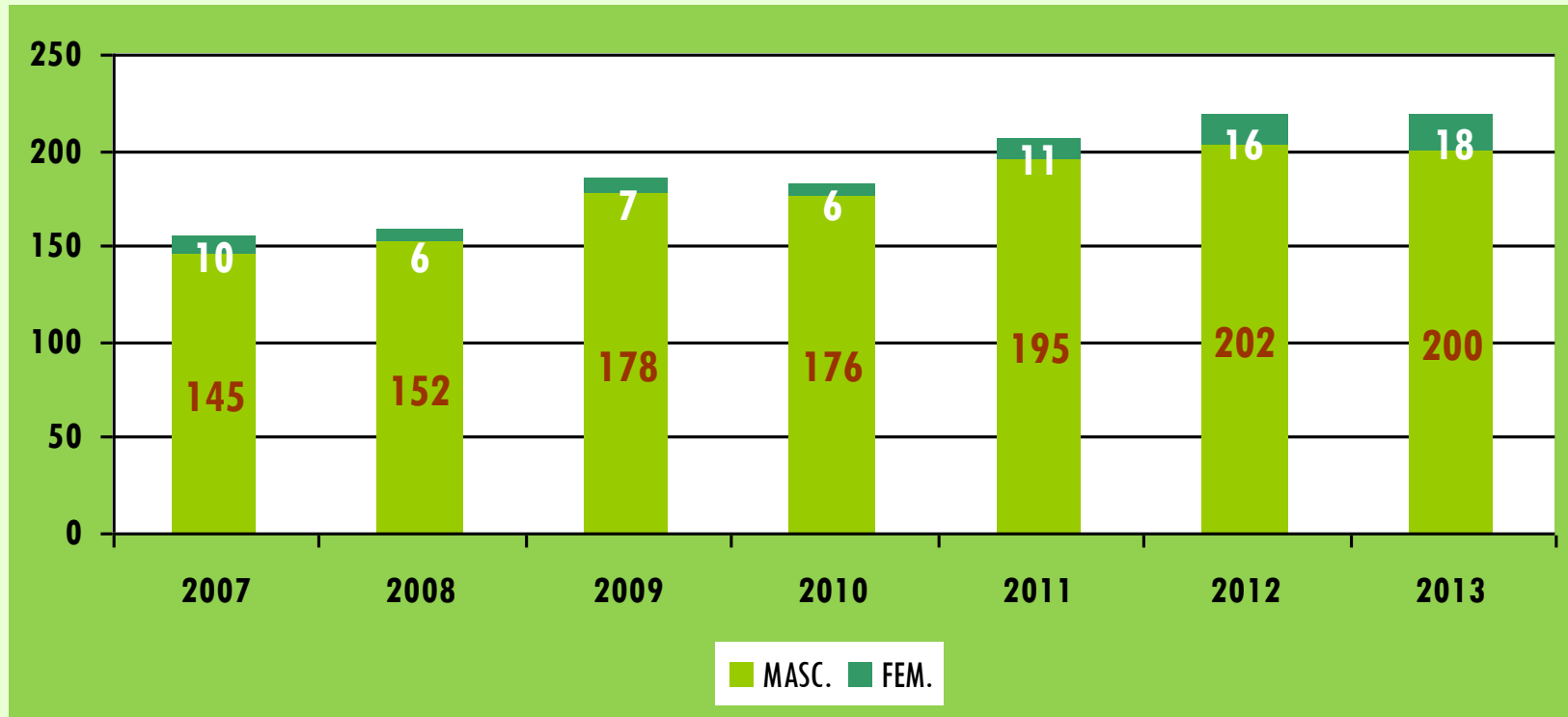


- Face às suas características específicas, a quase totalidade da massa de atletas é do escalão de SÉN, sendo a ilha de SMG aquela que possui a maioria dos atletas. Os pertencentes ao escalão ATÉ JUN são da ilha de SMG.
- Da anterior para esta época desportiva, a perda de 3 atletas do escalão de SÉN é compensada pelo ganho de idêntico número do escalão de ATÉ JUN.

## TIRO DE PRECISÃO

## ATLETAS

### EVOLUÇÃO DO NÚMERO POR SEXO



- Como o presente gráfico o confirma, o sexo masculino é o que representa a quase totalidade de atletas da modalidade (91,74%).

# DADOS DE EVOLUÇÃO E DE CARACTERIZAÇÃO ESPECÍFICA DE 2013

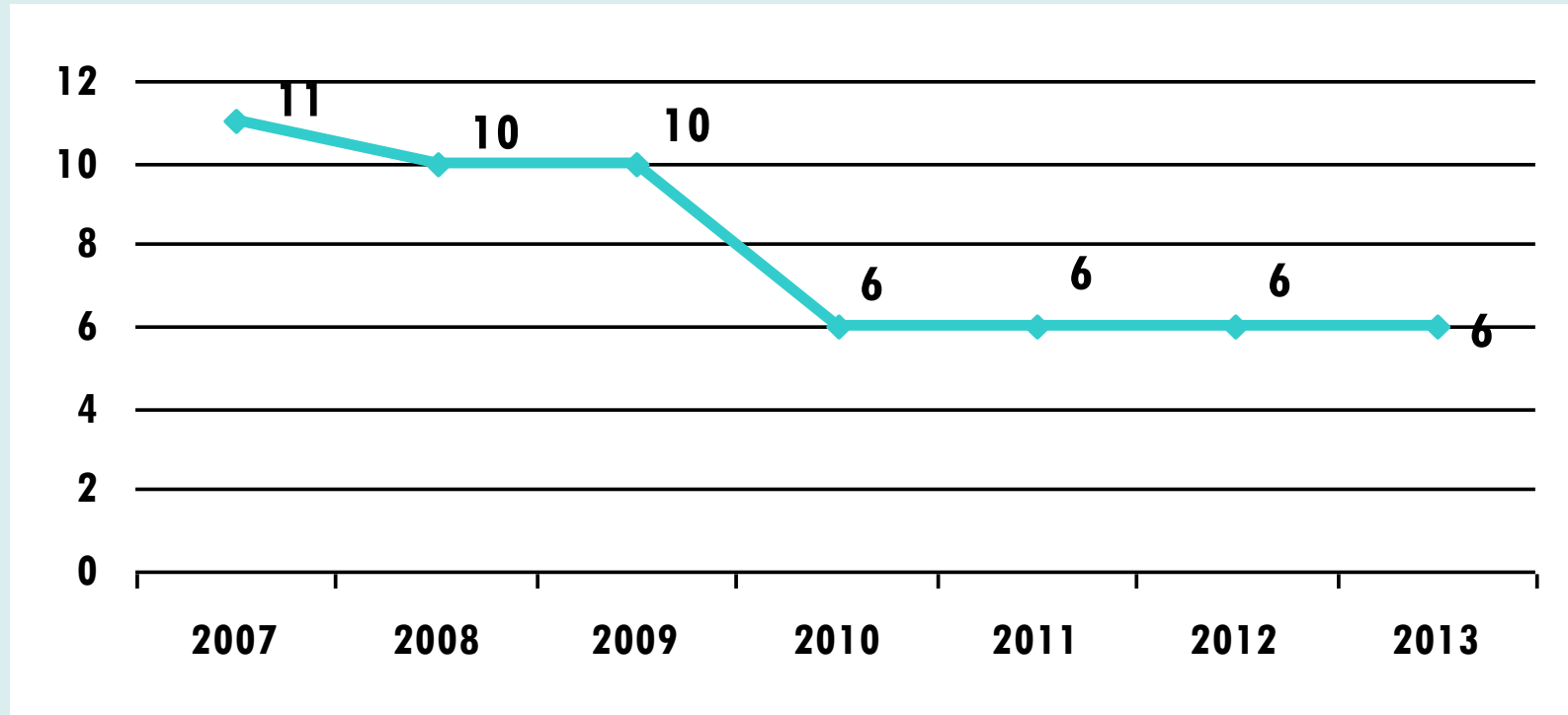
## TIRO DE PRECISÃO

## ATLETAS

### CLUBES E ATLETAS POR ILHA - EVOLUÇÃO 2009 a 2013

ILHA/AÇORES	ÉPOCAS	CLUBES	ATLETAS			
			JUNIORES	SENIORES	TOTAL	
SMG	2009	2	0	133	133	
	2010	2	1	133	134	
	2011	2	4	146	150	
	2012	2	5	148	153	
	2013	2	8	147	155	
	% DA ÉPOCA 2013			5,16%	94,84%	
	<b>DIF.</b>	<b>0</b>	<b>3</b>	<b>-1</b>	<b>2</b>	
TER	2009	1	0	43	43	
	2010	1	0	35	35	
	2011	1	0	41	41	
	2012	1	0	49	49	
	2013	1	0	46	46	
	% DA ÉPOCA 2013			0,00%	100,00%	
	<b>DIF.</b>	<b>0</b>	<b>0</b>	<b>-3</b>	<b>-3</b>	
FAI	2009	1	1	8	9	
	2010	1	0	13	13	
	2011	1	0	15	15	
	2012	1	0	16	16	
	2013	1	0	17	17	
	% DA ÉPOCA 2013			0,00%	100,00%	
	<b>DIF.</b>	<b>0</b>	<b>0</b>	<b>1</b>	<b>1</b>	
AÇORES	2009	4	1	184	185	
	2010	4	1	181	182	
	2011	4	4	202	206	
	2012	4	5	213	218	
	2013	4	8	210	218	
	% DA ÉPOCA 2013			3,67%	96,33%	
	<b>DIF.</b>	<b>0</b>	<b>3</b>	<b>-3</b>	<b>0</b>	

### EVOLUÇÃO DO NÚMERO - AÇORES

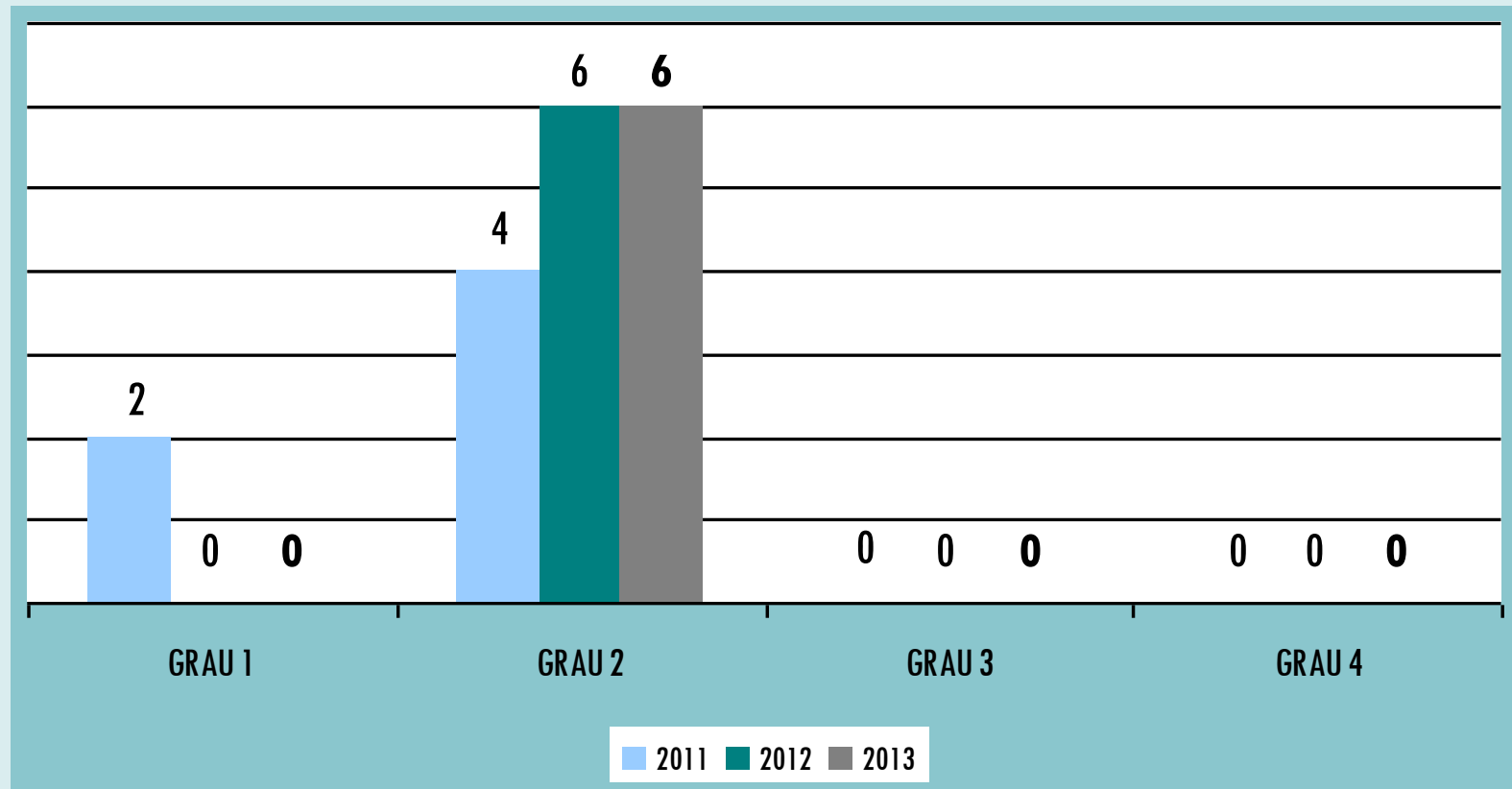


- O número de treinadores que sustentam a modalidade estabilizou-se nas últimas épocas desportivas parecendo dar a perceber que é suficiente e adequado ao seu enquadramento técnico.

## TIRO DE PRECISÃO

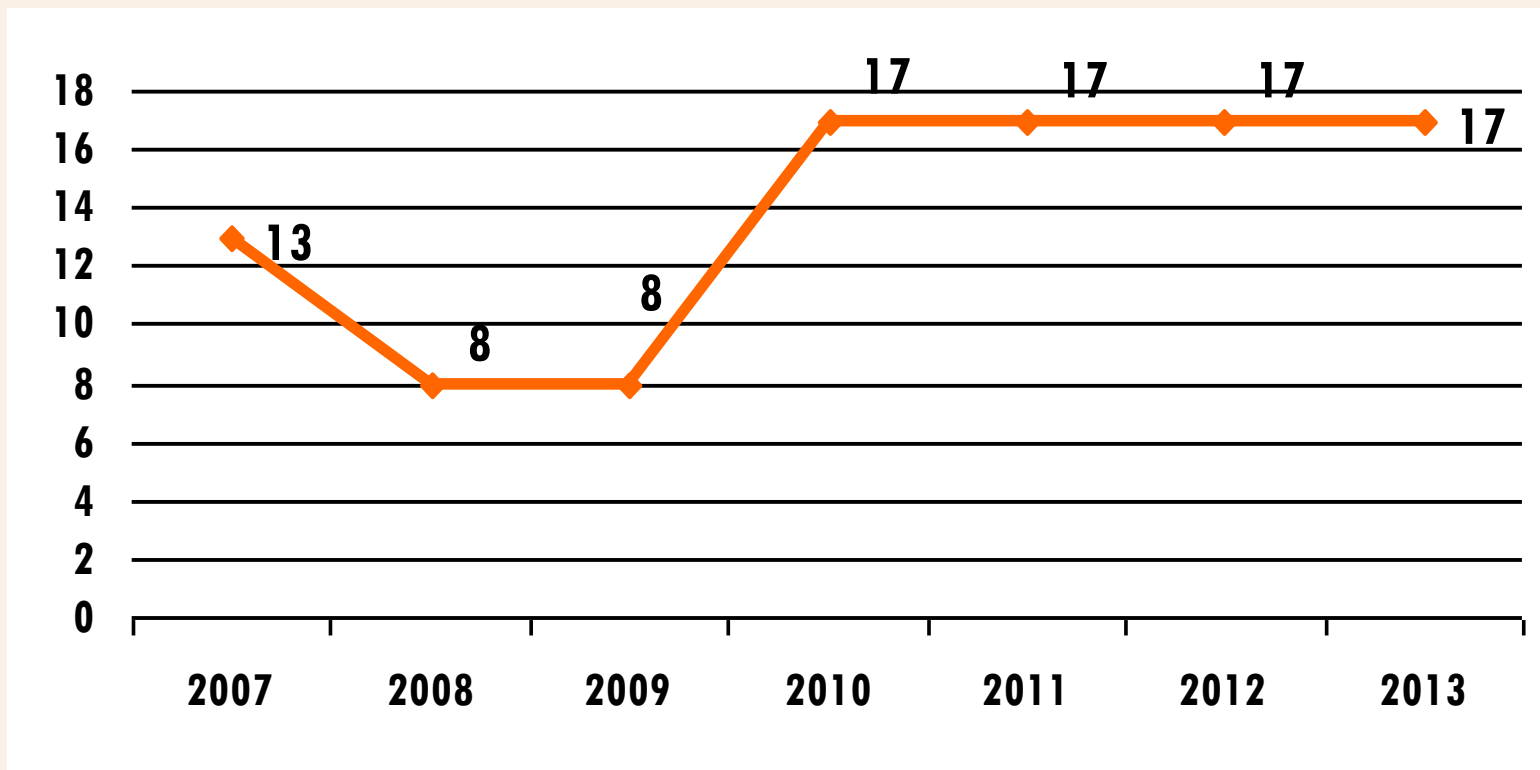
## TREINADORES

### DISTRIBUIÇÃO POR GRAU



- Em relação a época desportiva anterior, a situação mantém-se igual tanto no referente ao número total como à sua distribuição por graus e qualificação.

### EVOLUÇÃO DO NÚMERO - AÇORES

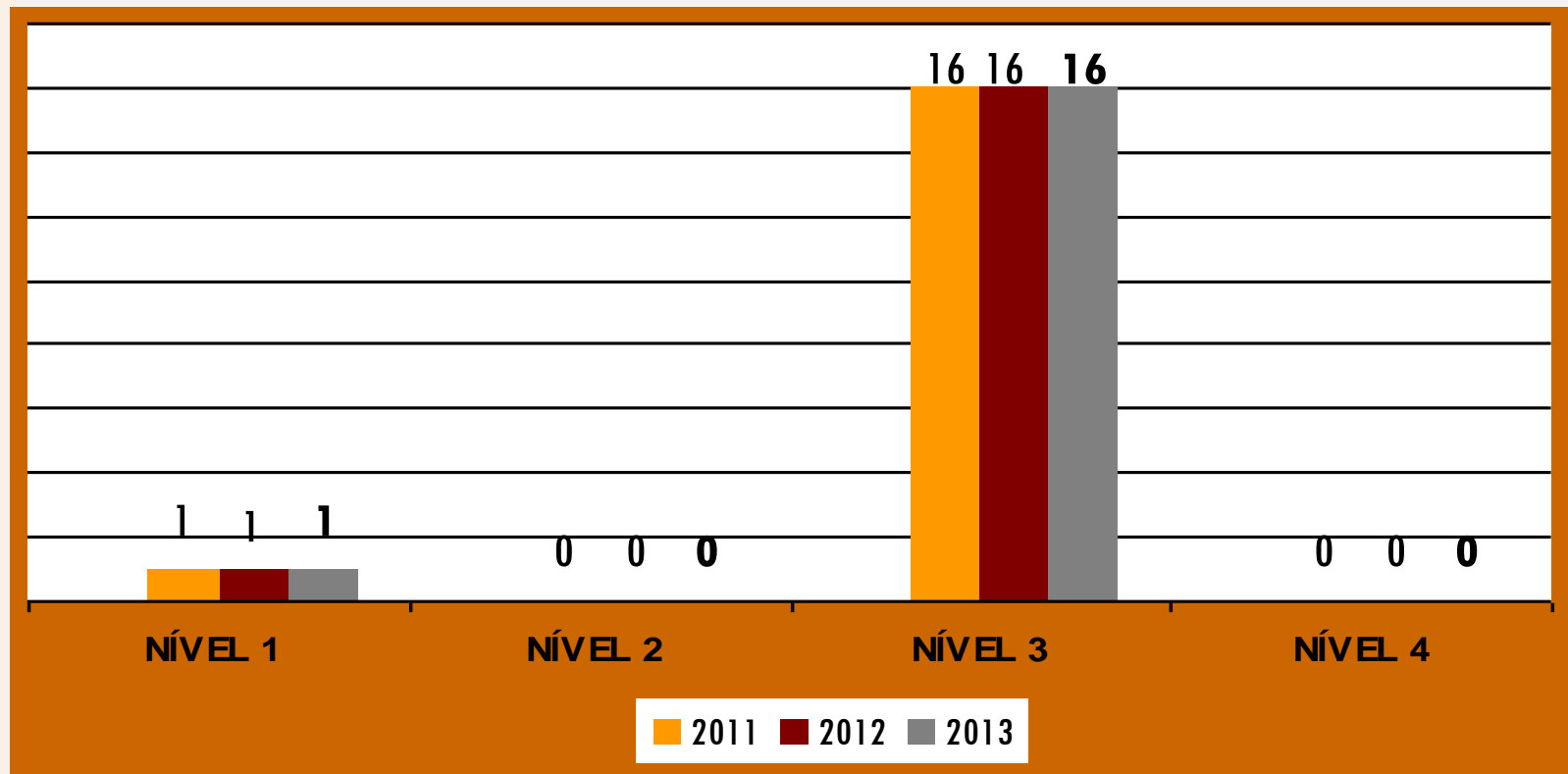


- Tal como sucedeu nos treinadores, a modalidade manteve o número de árbitros/juízes da época desportiva anterior. A avaliar pelos dados das últimas 4 épocas desportivas, é de supor que este é o número que a modalidade julga adequado às suas necessidades competitivas.

## TIRO DE PRECISÃO

## ÁRBITROS/JUÍZES

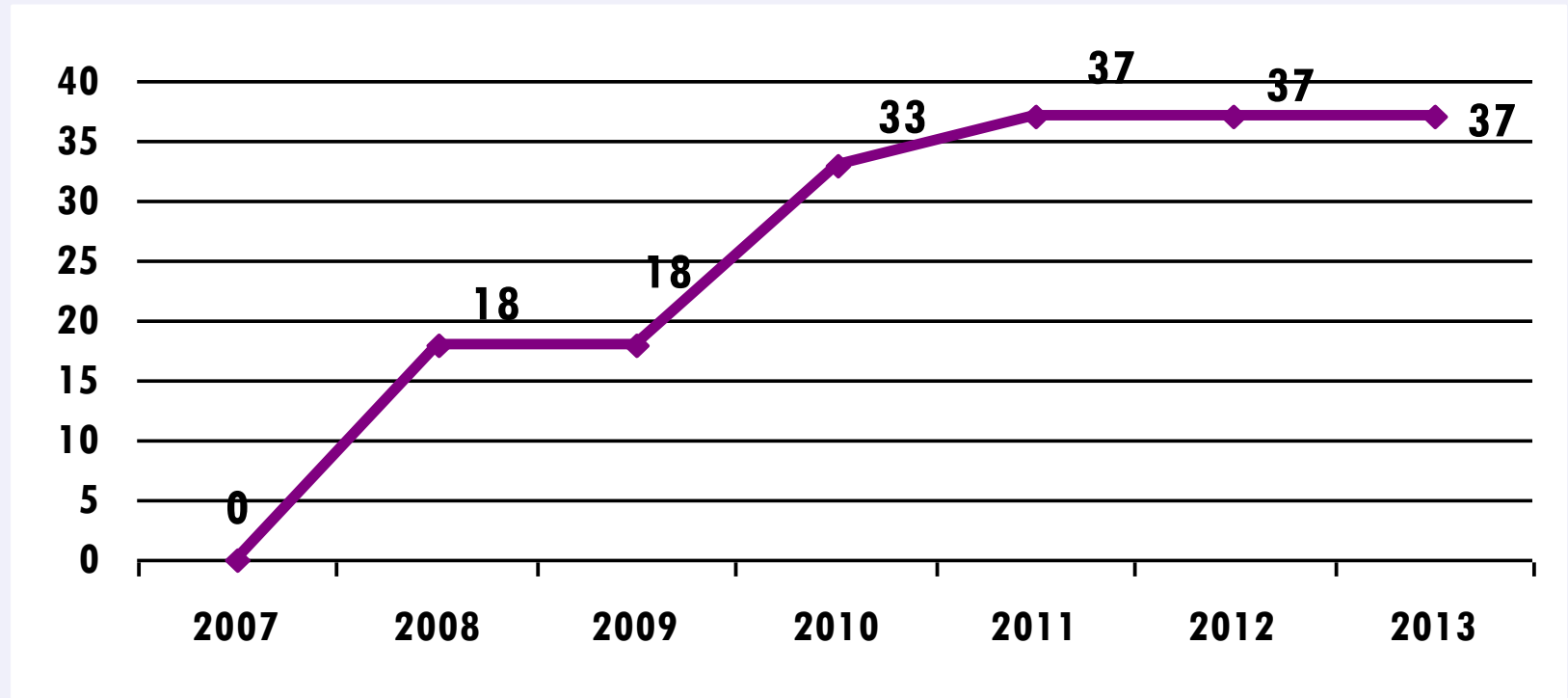
### DISTRIBUIÇÃO POR NÍVEIS



- O corpo de árbitros/juízes mantém o mesmo número das últimas 3 épocas desportivas.
- Todos possuem o nível 3 (nacional), à exceção do existente no FAI que possui o nível 1.



EVOLUÇÃO DO NÚMERO - AÇORES



\* Indicados na demografia federada

- Também neste indicador a modalidade vem mantendo o mesmo número de dirigentes nas últimas épocas desportivas.