




REGIÃO AUTÓNOMA DOS AÇORES  
SECRETARIA REGIONAL DA EDUCAÇÃO E CIÊNCIA  
DIRECÇÃO REGIONAL DA JUVENTUDE, EMPREGO E FORMAÇÃO PROFISSIONAL  
OBSERVATÓRIO DO EMPREGO E FORMAÇÃO PROFISSIONAL

# SISTEMA DE INDICADORES DE ALERTA



OUTUBRO DE 2004



REGIÃO AUTÓNOMA DOS AÇORES  
SECRETARIA REGIONAL DA EDUCAÇÃO E CIÊNCIA  
DIRECÇÃO REGIONAL DA JUVENTUDE, EMPREGO E FORMAÇÃO PROFISSIONAL  
**OBSERVATÓRIO DO EMPREGO E FORMAÇÃO PROFISSIONAL**

# **SISTEMA DE INDICADORES DE ALERTA**

## **OUTUBRO DE 2004**

Secretaria Regional da Educação e Ciência  
Direcção Regional da Juventude, Emprego e Formação Profissional  
Observatório do Emprego e Formação Profissional  
Rua Margarida de Chaves, 135  
9500-088 PONTA DELGADA  
Telefone: 296 304 470  
Fax: 296 304 488  
E-mail: sreas.gt@mail.telepac.pt

Home Page: <http://www.oefp.raa.pt>

-----  
A reprodução destes dados só é permitida com indicação da fonte

# ÍNDICE

Nota introdutória	7
Conceitos utilizados	9
Classificação das Actividades Económicas Portuguesas por Ramos de Actividade (CAE - Rev. 2.1)	11
Análise de resultados	13
Quadro 1 - Situação das empresas, por actividades	23
Quadro 2 - Distribuição percentual da situação das empresas, por actividades	24
Quadro 3 - Situação das empresas quanto ao domínio "Mercado/Concorrência", por actividades	25
Quadro 4 - Distribuição percentual da situação das empresas quanto ao domínio "Mercado/Concorrência", por actividades	26
Quadro 5 - Situação das empresas quanto ao domínio "Qualificação dos recursos humanos", por actividades	27
Quadro 6 - Distribuição percentual da situação das empresas quanto ao domínio "Qualificação dos recursos humanos", por actividades	28
Quadro 7 - Situação das empresas quanto ao domínio "Natureza financeira", por actividades	29
Quadro 8 - Distribuição percentual da situação das empresas quanto ao domínio "Natureza financeira", por actividades	30
Quadro 9 - Situação das empresas quanto ao domínio "Natureza tecnológica", por actividades	31
Quadro 10 - Distribuição percentual da situação das empresas quanto ao domínio "Natureza tecnológica", por actividades	32
Quadro 11 - Situação das empresas para os próximos seis meses, por actividades	33
Quadro 12 - Distribuição percentual da situação das empresas para os próximos seis meses, por actividades	34
Quadro 13 - Razões para melhorar e para piorar nos próximos seis meses, por actividades	35
Quadro 14 - Distribuição percentual das razões para melhorar e para piorar nos próximos seis meses, por actividades	36
Quadro 15 - Evolução do emprego nos últimos seis meses, por actividades	37
Quadro 16 - Distribuição percentual da evolução do emprego nos últimos seis meses, por actividades	38
Quadro 17 - Previsões de emprego a curto prazo, por actividades	39
Quadro 18 - Distribuição percentual das previsões de emprego a curto prazo, por actividades	40
Quadro 19 - Previsões de emprego a médio prazo, por actividades	41
Quadro 20 - Distribuição percentual das previsões de emprego a médio prazo, por actividades	42
Quadro 21 - Normalidade no pagamento de salários nos últimos seis meses, por actividades	43
Quadro 22 - Distribuição percentual da normalidade no pagamento de salários nos últimos seis meses, por actividades	44
Quadro 23 - Previsão para os próximos seis meses quanto ao pagamento de salários, por actividades	45
Quadro 24 - Distribuição percentual da previsão para os próximos seis meses quanto ao pagamento de salários, por actividades	46
Quadro 25 - Atraso no pagamento de encargos sociais nos últimos seis meses, por actividades	47
Quadro 26 - Distribuição percentual do atraso no pagamento de encargos sociais nos últimos seis meses, por actividades	48

Quadro 27 - Previsão quanto ao pagamento de encargos sociais nos próximos seis meses, por actividades	49
Quadro 28 - Distribuição percentual da previsão quanto ao pagamento de encargos sociais nos próximos seis meses, por actividades	50
Quadro 29 - Atraso no pagamento a fornecedores nos últimos seis meses, por actividades	51
Quadro 30 - Distribuição percentual do atraso no pagamento a fornecedores nos últimos seis meses, por actividades	52
Quadro 31 - Previsão quanto ao pagamento de fornecedores nos próximos seis meses, por actividades	53
Quadro 32 - Distribuição percentual da previsão quanto ao pagamento de fornecedores nos próximos seis meses, por actividades	54
Quadro 33 - Atraso no pagamento de encargos fiscais nos últimos seis meses, por actividades	55
Quadro 34 - Distribuição percentual do atraso no pagamento de encargos fiscais nos últimos seis meses, por actividades	56
Quadro 35 - Previsão quanto ao pagamento de encargos fiscais nos próximos seis meses, por actividades	57
Quadro 36 - Distribuição percentual da previsão quanto ao pagamento de encargos fiscais nos próximos seis meses, por actividades	58
Quadro 37 - Atraso no pagamento de encargos bancários nos últimos seis meses, por actividades	59
Quadro 38 - Distribuição percentual do atraso no pagamento de encargos bancários nos últimos seis meses, por actividades	60
Quadro 39 - Previsão quanto ao pagamento de encargos bancários nos próximos seis meses, por actividades	61
Quadro 40 - Distribuição percentual da previsão quanto ao pagamento de encargos bancários nos próximos seis meses, por actividades	62
Quadro 41 - Previsão para os próximos seis meses quanto à evolução da produção, por actividades	63
Quadro 42 - Distribuição percentual da previsão para os próximos seis meses quanto à evolução da produção, por actividades	63
Quadro 43 - Previsão para os próximos seis meses quanto à carteira de encomendas, por actividades	64
Quadro 44 - Distribuição percentual da previsão para os próximos seis meses quanto à carteira de encomendas, por actividades	64
Quadro 45 - Previsão para os próximos seis meses quanto ao volume de negócios, por actividades	65
Quadro 46 - Distribuição percentual da previsão para os próximos seis meses quanto ao volume de negócios, por actividades	66
Quadro 47 - Previsão para os próximos seis meses quanto à quota de mercado, por actividades	67
Quadro 48 - Distribuição percentual da previsão para os próximos seis meses quanto à quota de mercado, por actividades	68
Quadro 49 - Previsão para os próximos seis meses quanto aos stocks de produtos acabados, por actividades	69
Quadro 50 - Distribuição percentual da previsão para os próximos seis meses quanto aos stocks de produtos acabados, por actividades	69
Quadro 51 - Previsão para os próximos seis meses quanto ao total de horas trabalhadas (normais e extraordinárias), por actividades	70
Quadro 52 - Distribuição percentual da previsão para os próximos seis meses quanto ao total de horas trabalhadas (normais e extraordinárias), por actividades	71
Quadro 53 - Previsão a curto prazo quanto aos investimentos de racionalização, por actividades	72
Quadro 54 - Distribuição percentual da previsão a curto prazo quanto aos investimentos de racionalização, por actividades	73

Quadro 55 - Previsão a médio prazo quanto aos investimentos de racionalização, por actividades	74
Quadro 56 - Distribuição percentual da previsão a médio prazo quanto aos investimentos de racionalização, por actividades	75
Quadro 57 - Previsão a curto prazo quanto aos investimentos de expansão nos estabelecimentos, por actividades	76
Quadro 58 - Distribuição percentual da previsão a curto prazo quanto aos investimentos de expansão nas empresas, por actividades	77
Quadro 59 - Previsão a médio prazo quanto aos investimentos de expansão nas empresas, por actividades	78
Quadro 60 - Distribuição percentual da previsão a médio prazo quanto aos investimentos de expansão nas empresas, por actividades	79
Quadro 61 - Previsão das empresas recorrerem a curto prazo a programas de apoio ao emprego, por actividades	80
Quadro 62 - Distribuição percentual da previsão das empresas recorrerem a curto prazo a programas de apoio ao emprego, por actividades	81
Quadro 63 - Previsão das empresas recorrerem a médio prazo a programas de apoio ao emprego, por actividades	82
Quadro 64 - Distribuição percentual da previsão das empresas recorrerem a médio prazo a programas de apoio ao emprego, por actividades	83
Quadro 65 - Previsão das empresas suspenderem a curto prazo temporária ou definitivamente a actividade, por actividades	84
Quadro 66 - Distribuição percentual da previsão das empresas suspenderem a curto prazo temporária ou definitivamente a actividade, por actividades	85
Quadro 67 - Previsão das empresas suspenderem a médio prazo temporária ou definitivamente a actividade, por actividades	86
Quadro 68 - Distribuição percentual da previsão das empresas suspenderem a médio prazo temporária ou definitivamente a actividade, por actividades	87
Quadro 69 - Previsão das empresas recorrerem a curto prazo a subcontratação ou a aumentá-la, por actividades	88
Quadro 70 - Distribuição percentual da previsão das empresas recorrerem a curto prazo a subcontratação ou a aumentá-la, por actividades	89
Quadro 71 - Previsão das empresas recorrerem a médio prazo a subcontratação ou a aumentá-la, por actividades	90
Quadro 72 - Distribuição percentual da previsão das empresas recorrerem a médio prazo a subcontratação ou a aumentá-la, por actividades	91
Formulário do Inquérito	93



## NOTA INTRODUTÓRIA

Os dados apresentados respeitam aos Inquéritos efectuados a todas as empresas existentes nos Açores com 10 e mais trabalhadores (segundo os Quadros de Pessoal de 2003) tendo-se obtido um índice global de respostas de cerca de 72%, conforme se pode verificar no quadro que a seguir se apresenta.

Nas publicações anteriores os dados foram recolhidos por estabelecimento, mas como verificamos que não era possível o tratamento por ilha devido ao número de estabelecimentos e respectivos trabalhadores ser muito reduzido nalgumas ilhas optou-se a partir deste ano por fazer a recolha por empresa. Os dados obtidos são comparáveis com os anteriores já que a única diferença é que passaram a estar agrupados por empresa.

O Inquérito “Sistema de Indicadores de Alerta” tem como principal objectivo o conhecimento de potenciais situações de crise nas empresas dos vários sectores de actividade com repercussão directa ou indirecta nos níveis de emprego. Todavia, a análise ora apresentada é feita com referência à percentagem de trabalhadores nas empresas objecto de inquérito e a referência a sectores de actividade é feita tendo em conta o número absoluto de trabalhadores.

Pretendemos aqui deixar um agradecimento público a todas as empresas que colaboraram neste trabalho, pois estamos conscientes de que o tecido empresarial é frequentemente instado a responder a inquéritos vários, tomando assim muito do precioso tempo dos empresários.

### UNIVERSO INQUIRIDO E PERCENTAGEM DE RESPOSTAS, POR ACTIVIDADES

ACTIVIDADES (CAE - Rev. 2.1)	Número de empresas inquiridas	Inquéritos com respostas válidas	Inquéritos devolvidos por motivos vários	Percentagem de respostas válidas
<b>TOTAL</b>	<b>880</b>	<b>639</b>	<b>8</b>	<b>72,6</b>
A AGRICULTURA, PRODUÇÃO ANIMAL, CAÇA	22	15	-	68,2
B PESCA	14	6	-	42,9
C INDÚSTRIAS EXTRACTIVAS	6	5	-	83,3
D INDÚSTRIAS TRANSFORMADORAS	154	119	1	72,3
E ELECTRICIDADE, GÁS E ÁGUA	2	2	-	100,0
F CONSTRUÇÃO	153	91	-	59,5
G COMÉRCIO POR GROSSO E A RETALHO	244	185	2	75,8
H ALOJAMENTO E RESTAURAÇÃO	81	48	1	59,3
I TRANSPORTES E COMUNICAÇÕES	46	35	3	72,9
J ACTIVIDADES FINANCEIRAS	5	5	-	100,0
K ACTIVIDADES IMOBILIÁRIAS	48	41	-	85,4
M EDUCAÇÃO	10	9	-	90,0
N SAÚDE E ACÇÃO SOCIAL	68	60	-	88,2
O SERVIÇOS COLECTIVOS, SOCIAIS E PESSOAIS	27	18	1	66,7





## CONCEITOS UTILIZADOS

### EVOLUÇÃO DO EMPREGO – NÚMERO DE TRABALHADORES

Pessoas que, numa dada data e sob qualquer tipo de contrato, se encontrem vinculadas à empresa, embora possam estar temporariamente ausentes nessa data por motivo de férias, maternidade, conflito de trabalho, formação profissional, assim como por doença e acidente de trabalho de duração igual ou inferior a um mês.

Inclui também os trabalhadores de outras empresas que se encontrem a trabalhar na empresa, sendo aí directamente remunerados. Inclui ainda os sócios-gerentes, cooperantes e familiares que trabalhem nessa data e que recebam por esse trabalho uma remuneração.

Exclui os trabalhadores a cumprir serviço militar, em regime de licença sem vencimento, em desempenho de cargos públicos (por exemplo: vereadores, deputados, etc.), ausentes por doença ou acidente de trabalho de duração superior a um mês, assim como os trabalhadores com vínculo à empresa, mas deslocados para outras empresas, sendo nelas directamente remunerados.

### EVOLUÇÃO DO EMPREGO – ENTRADAS E SAÍDAS

São consideradas todas as entradas e saídas de pessoal na empresa, mesmo que para outra unidade da mesma empresa.

### SALÁRIOS

Considera-se que existe normalidade no pagamento de salários se eles foram pagos a todos os trabalhadores nas datas previstas e pela totalidade do montante fixado nos contratos de trabalho, durante o período de referência.

### ENCARGOS SOBRE REMUNERAÇÕES

Todos os encargos a cargo da entidade patronal estabelecidos em regime geral para a Segurança Social ou outros regimes obrigatórios e, se os houver, os estabelecidos em regimes complementares de reforma, regimes complementares de seguro de doença, outros regimes complementares e prestações sociais pagas directamente aos trabalhadores.

### ENCARGOS COM SEGUROS DE ACIDENTES DE TRABALHO E DOENÇAS PROFISSIONAIS

Incluem não só os pagamentos de prémios de seguro como também, se tal for prática na empresa, os pagamentos efectuados às pessoas ao serviço para compensar perdas de salário devidas a faltas por acidente de trabalho ou doença profissional.

### CUSTOS DE ACÇÃO SOCIAL

Incluem-se aqui, por exemplo, as despesas com transporte próprio, ou o aluguer de transporte, para deslocação dos trabalhadores entre o domicílio e o local de trabalho; despesas com vestuário de trabalho; despesas com instalações de carácter recreativo, educativo, cultural ou de serviços clínicos; despesas de manutenção e subsídios para cantinas; subsídios para creches, jardins-de-infância e escolas e bolsas de estudo para trabalhadores e seus descendentes.

## QUOTA DE MERCADO

Importância da empresa em relação a outras unidades congéneres, isto é, que têm a mesma actividade ou actividade semelhante. No caso de actividades onde existem bastantes empresas e de pequena dimensão, essa importância poderá ser tomada para a região onde se situa a empresa.

## STOCK DE PRODUTOS ACABADOS

Produtos ou bens que a empresa tem de escoar para o mercado, ou para terceiros, e que se encontram em armazém.

## RECURSO A PROGRAMAS DE APOIO AO EMPREGO

Utilização, por parte da empresa, de alguma ou algumas das medidas e instrumentos englobados nos denominados "Programas de Apoio ao Emprego" como por exemplo: Programa de Integração de Activos (INTEGRA), Plano Integrado de Estágios (ESTAGIAR), Esquema Integrado de Incentivos ao Emprego, Apoios à Integração no Mercado de Emprego de Trabalhadores Portadores de Deficiência, etc.

## INVESTIMENTOS DE RACIONALIZAÇÃO

Investimentos que se traduzem, em geral, na aquisição de equipamentos destinados a efectuar tarefas onde podem substituir a mão-de-obra (computadores, empilhadoras, etc.) isto é, que permitem aumentar a actividade da empresa mantendo o número de pessoas ao serviço, ou manter a actividade reduzindo o número de pessoas.

## INVESTIMENTOS DE EXPANSÃO

Investimentos que permitem aumentar, em geral, a actividade da empresa, traduzindo-se normalmente em aumento de instalações, de equipamento, de pessoal, de aquisição de matérias-primas, etc.

CLASSIFICAÇÃO DAS ACTIVIDADES ECONÓMICAS PORTUGUESAS  
POR RAMOS DE ACTIVIDADE (CAE - Rev. 2.1)

ÍNDICE DAS SECÇÕES, DIVISÕES E GRUPOS UTILIZADOS NO TEXTO

- A AGRICULTURA, PRODUÇÃO ANIMAL, CAÇA E SILVICULTURA
- B PESCA
- C INDÚSTRIAS EXTRACTIVAS
- D INDÚSTRIAS TRANSFORMADORAS
  - 151 Abate de animais, preparação e conservação de carne e de produtos à base de carne
  - 152 Indústria transformadora da pesca e da aquicultura
  - 153 Indústria de conservação de frutos e de produtos hortícolas
  - 154 Produção de óleos e gorduras animais e vegetais
  - 155 Indústria de lacticínios
  - 156 Transformação de cereais e leguminosas; fabricação de amidos, féculas e produtos afins
  - 157 Fabricação de alimentos compostos para animais
  - 158 Fabricação de outros produtos alimentares
  - 159 Indústria das bebidas
  - 160 Indústria do tabaco
  - 17 Fabricação de têxteis
  - 18 Indústria do vestuário; preparação, tingimento e fabricação de artigos de peles com pêlo
  - 20 Indústrias da madeira e da cortiça e suas obras, excepto mobiliário; fabricação de obras de cestaria e de espartaria
  - 22 Edição, impressão e reprodução de suportes de informação gravados
  - 25 Fabricação de artigos de borracha e de matérias plásticas
  - 26 Fabricação de outros produtos minerais não metálicos
  - 28 Fabricação de produtos metálicos, excepto máquinas e equipamento
  - 35 Fabricação de outro material de transporte
  - 36 Fabricação de mobiliário
- E PRODUÇÃO E DISTRIBUIÇÃO DE ELECTRICIDADE, GÁS E ÁGUA
- F CONSTRUÇÃO
- G COMÉRCIO POR GROSSO E A RETALHO; REPARAÇÃO DE VEÍCULOS AUTOMÓVEIS, MOTOCICLOS E DE BENS DE USO PESSOAL E DOMÉSTICO
  - 50 Comércio, manutenção e reparação de veículos automóveis e motociclos; comércio a retalho de combustíveis para veículos
  - 51 Comércio por grosso e agentes do comércio, excepto de veículos automóveis e de motociclos
  - 521 Comércio a retalho em estabelecimentos não especializados
  - 522 Comércio a retalho de produtos alimentares, bebidas e tabaco em estabelecimentos especializados
  - 523 Comércio a retalho de produtos farmacêuticos, médicos, cosméticos e de higiene
  - 524 Comércio a retalho de outros produtos novos em estabelecimentos especializados
  - 525 Comércio a retalho de artigos em segunda mão em estabelecimentos
  - 526 Comércio a retalho não efectuado em estabelecimentos
- H ALOJAMENTO E RESTAURAÇÃO (RESTAURANTES E SIMILARES)
- I TRANSPORTES, ARMAZENAGEM E COMUNICAÇÕES
  - 60 Transportes terrestres; transportes por oleodutos ou gasodutos
  - 61 Transportes por água
  - 62 Transportes aéreos
  - 63 Actividades anexas e auxiliares dos transportes; agências de viagens e de turismo e de outras actividades de apoio turístico
  - 64 Correios e telecomunicações
- J ACTIVIDADES FINANCEIRAS
- K ACTIVIDADES IMOBILIÁRIAS, ALUGUERES E SERVIÇOS PRESTADOS ÀS EMPRESAS
- M EDUCAÇÃO
- N SAÚDE E ACÇÃO SOCIAL
- O OUTRAS ACTIVIDADES DE SERVIÇOS COLECTIVOS, SOCIAIS E PESSOAIS
  - 91 Actividades associativas diversas, não especificadas
  - 92 Actividades recreativas, culturais e desportivas
  - 93 Outras actividades de serviços

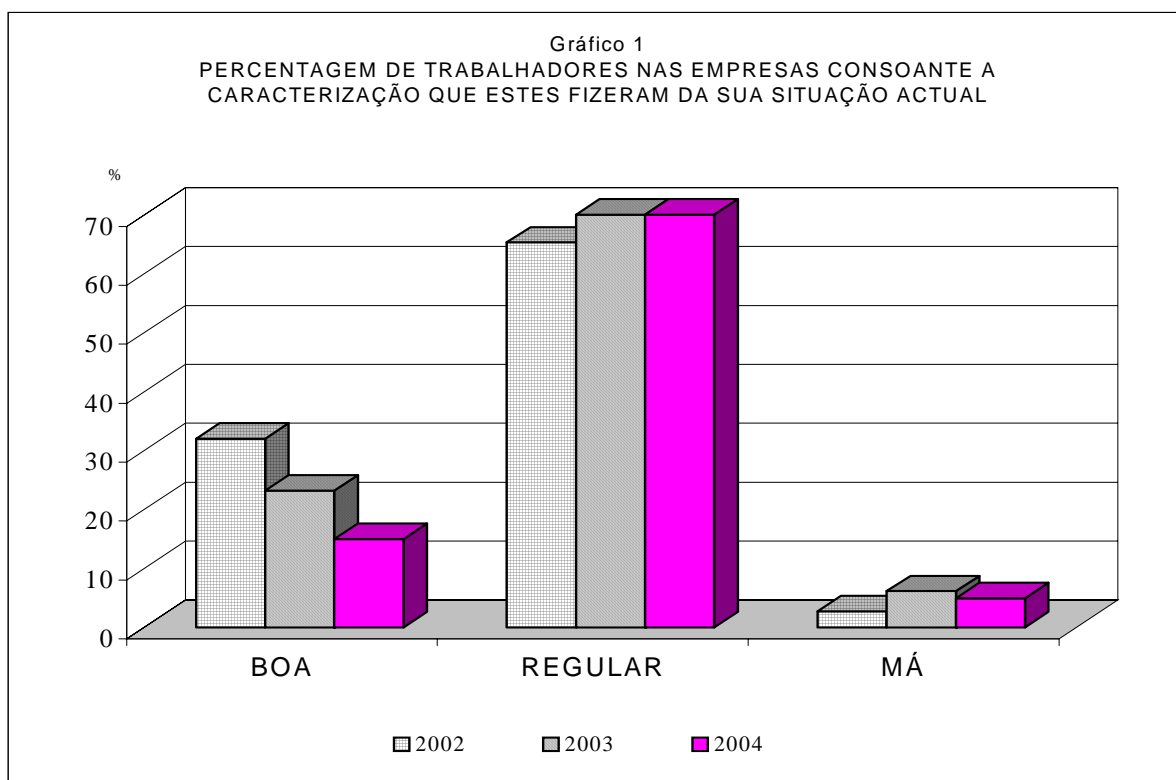


## ANÁLISE DE RESULTADOS

### 1. SITUAÇÃO DA EMPRESA

Neste primeiro grupo de questões pretende-se de forma sumária e geral caracterizar as empresas inquiridas relativamente aos aspectos financeiros, de recursos humanos, de concorrência/mercado e tecnológicos.

#### 1.1 Situação Actual da Empresa



No que respeita à percentagem de trabalhadores nas empresas consoante a caracterização que estas fizeram da sua situação actual, em termos de comparação dos dados de 2002, 2003 e 2004 verifica-se que não existem diferenças significativas para o total das actividades. Assim, continua nítida a tendência para um valor elevado da percentagem de trabalhadores nos estabelecimentos que caracterizam a sua Situação Actual como Regular, mantendo-se a percentagem dos que a definiram como Boa com valores superiores aos dos que a caracterizaram como Má. (Gráfico 1).

As actividades Construção, Alojamento e restauração e Comércio por grosso, excepto de veículos, abrangem o maior número de trabalhadores nas empresas que caracterizam a sua situação como Má.

#### 1.2 Os Domínios Mercado/Concorrência, Qualificação dos Recursos Humanos, Natureza Financeira e Natureza Tecnológica

No domínio Mercado/Concorrência é predominante a situação em que existe uma percentagem mais elevada de trabalhadores nas empresas que responderam Alguns Problemas (62,9%), os Sem Problemas representam 22,6%, e 14,5% têm Muitos Problemas. Se relacionarmos estes valores com os do ano transacto verificamos que os Com Alguns Problemas e Com Muitos Problemas aumentaram 9,4 e 3,9 pontos percentuais respectivamente e os Sem Problemas decresceram 5,5 pontos percentuais.

Em 2004 apenas as actividades da Indústria do vestuário, Electricidade, gás e água, e Outras actividades de serviço não apresentam problemas de Mercado/Concorrência.

Na Qualificação dos Recursos Humanos as respostas são idênticas ao domínio anterior, apenas se verificando ligeiras alterações nas percentagens. A resposta com Muitos Problemas cresceu em relação ao ano anterior em 4,6 pontos percentuais.

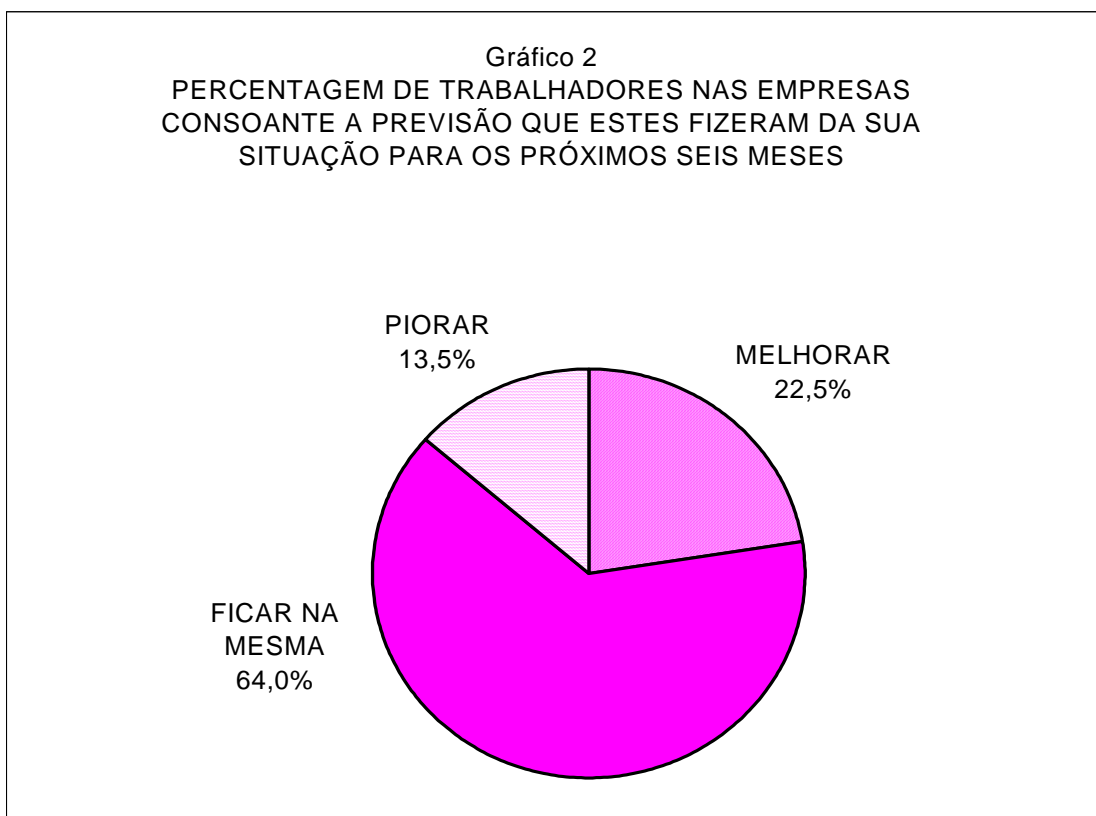
Apenas o sector de actividade Fabricação de outro material de transporte não tem problemas com a qualificação dos recursos humanos.

No domínio de Natureza Financeira a resposta que abrange maior número de trabalhadores é a de Alguns Problemas abrangendo mais de 58% dos trabalhadores que exercem a sua profissão nas empresas inquiridas e a resposta Muitos Problemas decresceu em relação ao ano anterior 1,7 pontos percentuais. No que respeita ao domínio de Natureza Tecnológica a resposta Sem Problemas é a que tem uma maior percentagem (52,6%).

As empresas que se apresentam no domínio financeiro Com Muitos Problemas abrangem 2427 trabalhadores e as principais actividades abrangidas são: Indústrias alimentares, Construção, Actividades imobiliárias e Saúde e acção social.

As actividades que apresentam Muitos Problemas no domínio Tecnológico são: Pesca, Fabricação de artigos de borracha e matérias plásticas e Actividades associativas diversas.

### 1.3 Situação nas empresas nos próximos seis meses



As percentagens de trabalhadores nas empresas que perspectivam Melhorar, ou Piorar a sua situação actual nos próximos seis meses, para o total das actividades, alteraram-se em relação ao ano de 2003. Os que prevêm Piorar a sua situação cresceram 2,5 pontos

percentuais em relação ao ano anterior, e os que prevêem Melhorar também cresceram 2,7 pontos percentuais.

Observando cada uma das actividades, constata-se que a Construção, Alojamento e restauração, Actividades imobiliárias, Indústrias extractivas e Comércio a retalho, excepto veículos são os sectores onde a situação Piorar irá afectar um maior número de trabalhadores.

Nas razões evocadas para Melhorar a situação dos estabelecimentos nos próximos seis meses, relativamente ao período de referência, o Mercado/Concorrência é a que aparece com maior percentagem 31,6%.

Relativamente às razões apresentadas que irão contribuir para que a situação actual piore nos próximos seis meses são com uma percentagem bastante expressiva (53,7%) razões de Mercado/Concorrência, seguidas das de Natureza Financeira com 29,1%, de Qualificação de Recursos Humanos com 12,7% e das de Natureza Tecnológica com 4,5%.

## 2. EVOLUÇÃO DO EMPREGO

Este quadro de questões do inquérito faz a recolha de informação sobre o fluxo de Entradas e Saídas de trabalhadores para um período de análise de seis meses, imediatamente anteriores ao período de referência.

Considerando como Saldo Positivo a percentagem do número de trabalhadores nas empresas que tiveram mais Entradas do que Saídas, no ano anterior ao do período de referência do inquérito, e como Saldo Negativo a mesma percentagem nas empresas que tiveram mais Saídas do que Entradas, em igual período de referência, nota-se que é visível a superioridade da percentagem de trabalhadores nas empresas em que houve Saldo Positivo em relação à daqueles que apresentam Saldo Negativo (diferença de 16,4 pontos percentuais).

No entanto, nem todas as actividades seguiram esta evolução, no período em referência, havendo a salientar que nas actividades: Indústrias extractivas, Indústria das bebidas, Fabricação de têxteis, Edição, impressão e reprodução de informação, Fabricação de artigos de borracha e matérias plásticas, Fabricação de outros produtos minerais não metálicos, Electricidade, gás e água, Comércio a retalho, excepto veículos e Actividades financeiras os Saldos Negativos estão acima dos Saldos Positivos (Quadro 16).

## 3. PREVISÃO DE EMPREGO

Este conjunto de questões destina-se a analisar, as previsões de emprego em termos de aumento, manutenção ou diminuição do número de pessoas ao serviço da empresa considerando dois períodos de análise: os 6 meses seguintes ao período de referência dos inquéritos – Curto Prazo – e os 6 a 12 meses imediatos a esse período – Médio Prazo.

### 3.1 Previsão do Emprego a Curto Prazo

Relativamente às expectativas sobre a evolução do volume de trabalhadores, para o total das actividades, os estabelecimentos que não esperam a Curto Prazo qualquer alteração representam cerca de 68% de trabalhadores, este valor decresceu 1,8 pontos percentuais em relação a 2003. Por outro lado, a percentagem de trabalhadores nas empresas que anteviam diminuições no número de trabalhadores é de 17,4% (menos 3,9 pontos percentuais do que no ano anterior) e a dos que aguardavam aumentos de 14,2 tendo este valor crescido 5,7 pontos percentuais em relação ao ano de 2003.



Gráfico 3  
PREVISÃO DE EMPREGO A CURTO PRAZO

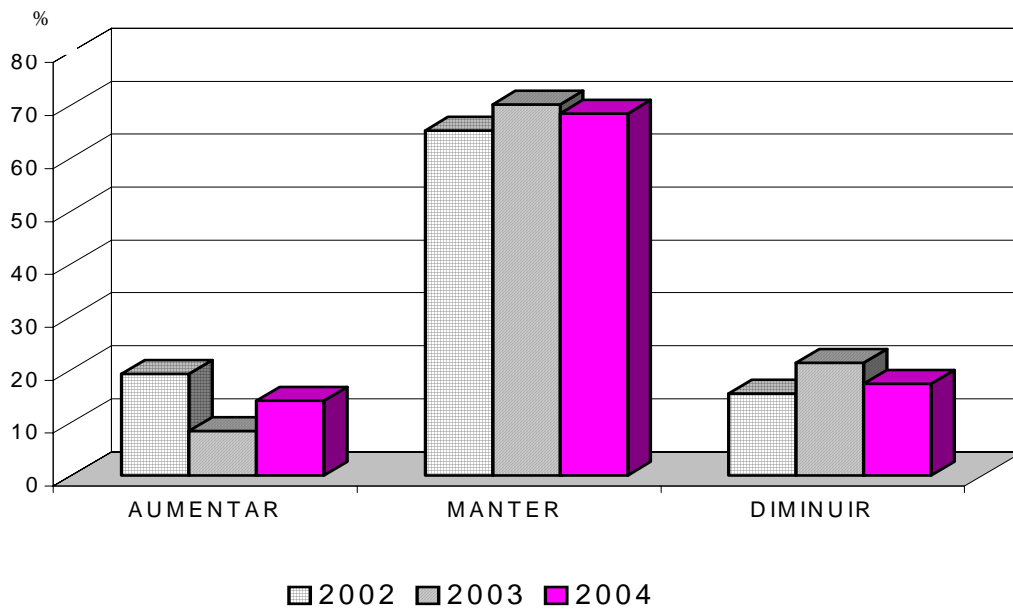
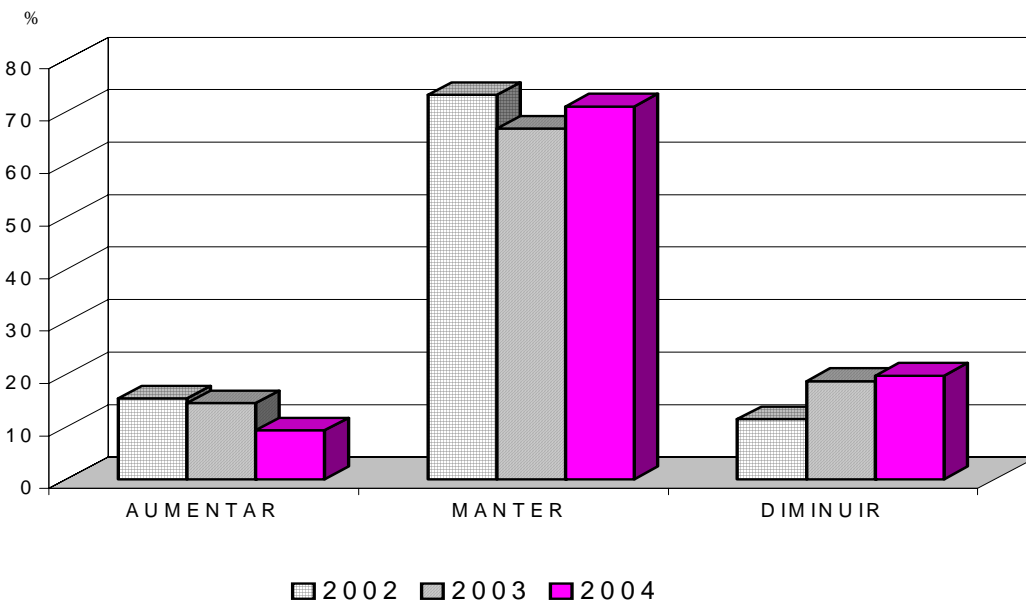


Gráfico 4  
PREVISÃO DE EMPREGO A MÉDIO PRAZO



As perspectivas de redução de trabalhadores, para os seis meses seguintes ao período de referência do inquérito, observam-se essencialmente nas actividades da Indústria das bebidas, Electricidade, gás e água, e Actividades financeiras.

### 3.2 Previsões de Emprego a Médio Prazo

De um modo geral, a Médio Prazo, a expectativa de manutenção de volume de emprego de trabalhadores continua, tal como a Curto Prazo, a ser muito significativa (71,1%). As previsões para os 6 a 12 meses seguintes ao período de referência do inquérito e para o total das actividades são, em termos de aumento inferiores às do Curto Prazo (menos 4,9 pontos percentuais) e a diminuição do número de trabalhadores cresce 2,3 pontos percentuais em relação às previsões a Curto Prazo.

A Médio Prazo as empresas que previam diminuir o volume de emprego representam mais trabalhadores do que aqueles que previam aumentar, a resposta Diminuir é superior à Aumentar em 10,4 pontos percentuais.

As actividades onde se observa a Médio Prazo, que as percentagens de trabalhadores nas empresas que previam diminuir são mais significativas do que as dos que previam Aumentar, sendo por isso as que mais concorrem para que as previsões apontem para uma redução de trabalhadores a Médio Prazo, são a Pesca, a Indústria extractiva, Fabricação de artigos de borracha e matérias plásticas, Electricidade, gás e água, Construção, Comércio a retalho, excepto veículos e Actividades financeiras.

As principais actividades que contribuem para que as perspectivas de aumento de trabalhadores a Médio Prazo superam as de redução de trabalhadores são as Indústrias alimentares, Fabricação de outros produtos minerais não metálicos, Alojamento e restauração, Educação e Outras actividades de serviços.

## 4. SALÁRIOS

Pretende-se com este conjunto de questões ter um conhecimento sobre a Normalidade no Pagamento de Salários (em dois períodos distintos: último semestre e próximos seis meses), isto é, o pagamento atempado a todos os trabalhadores, da totalidade do montante previsto nos contratos de trabalho.

### 4.1 Normalidade no Pagamento de Salários

Para o total das actividades, as empresas que referem a não ocorrência de qualquer tipo de anormalidade quanto ao Pagamento dos Salários representam 95,6% dos trabalhadores. Por outro lado, a percentagem de trabalhadores nos estabelecimentos que, pelo contrário, referem a não ocorrência de Normalidade de Salários é 4,4, mas este valor cresceu 2,1 ponto percentual em relação ao ano de 2003.

As actividades onde a não Normalidade no Pagamento dos Salários abrange maior número de trabalhadores são: Indústria da madeira e da cortiça, Construção, Comércio a retalho, excepto veículos e Alojamento e restauração.

### 4.2 Previsão de Normalidade no Pagamento de Salários

Em termos de perspectivas para os seis meses seguintes ao do período de referência do inquérito, a informação é muito semelhante à do ponto anterior, ou seja, as empresas que, para o total das actividades, não perspectivam qualquer anormalidade quanto ao pagamento dos salários representam 93,8% dos trabalhadores e os que esperam situações anómalas abrangem 1598 trabalhadores.

As actividades com maior número de trabalhadores em que são previsíveis situações de anormalidade no Pagamento de Salários são as mesmas do ponto anterior.

## 5. ENCARGOS SOCIAIS

Através deste conjunto de questões procurou conhecer-se a situação da empresa quanto ao pagamento de Encargos Sociais, isto é, se a empresa teve, ou terá, que atrasar esse pagamento ou mesmo suspendê-lo. Nos Encargos Sociais estão englobados os encargos sobre remunerações, os encargos com seguros de acidentes de trabalho e doenças profissionais e os custos da acção social.

### 5.1 Atraso/Suspensão no Pagamento de Encargos Sociais

A percentagem de trabalhadores nas empresas onde ocorreu atraso/suspensão no pagamento dos Encargos Sociais atingiu, respectivamente para o total das actividades 3,6% (menos 0,5 pontos percentuais do que em 2003).

As actividades que mais se destacam neste tipo de atrasos (abrangem mais trabalhadores) são: Indústria das bebidas e Construção.

### 5.2 Previsão de Atraso/Suspensão no Pagamento de Encargos Sociais

A percentagem de trabalhadores nas empresas onde, para o total das actividades se prevê que ocorra atraso/suspensão no pagamento dos Encargos Sociais, para os seis meses seguintes ao período de referência, é de 2,1%.

O maior número de trabalhadores envolvidos na actividade com maior expectativa de dificuldade neste campo no semestre seguinte é no sector da Construção.

## 6. OBRIGAÇÕES FINANCEIRAS

Através deste conjunto de questões procurou saber-se se as empresas tiveram e/ou esperavam ter problemas quanto ao pagamento atempado aos fornecedores, ao fisco e à banca. De um modo geral, apesar de se reflectir mais nos pagamentos aos Fornecedores, cada um destes aspectos tem, à sua maneira, um mesmo objectivo: verificar se a empresa está numa situação financeira desafogada ou de crise, o que poderá acarretar, a maior ou menor prazo, o despedimento de trabalhadores/encerramento de postos de trabalho.

### 6.1 Fornecedores

O atraso ou a suspensão de pagamento a fornecedores nos últimos seis meses, anteriores ao período de referência, abrangeu 17,6% de trabalhadores das empresas inquiridas, mas esse valor decresceu 5,6 pontos percentuais em relação ao ano anterior.

As actividades que envolvem maior número de trabalhadores e mais contribuíram para essa situação por ordem decrescente foram: Construção, Actividades imobiliárias, Comércio por grosso, excepto veículos, Saúde e acção social, Actividades associativas diversas, Comércio e reparação de veículos; comércio de combustível e Indústrias alimentares.

Quanto à previsão para os próximos seis meses, relativamente ao período de referência, a percentagem de trabalhadores abrangidos é de 15,5%, mas em relação ao ano anterior este valor decresceu 3,7 pontos percentuais. As actividades mais atingidas por esse problema são as mesmas do ponto anterior.

## 6.2 Encargos Fiscais

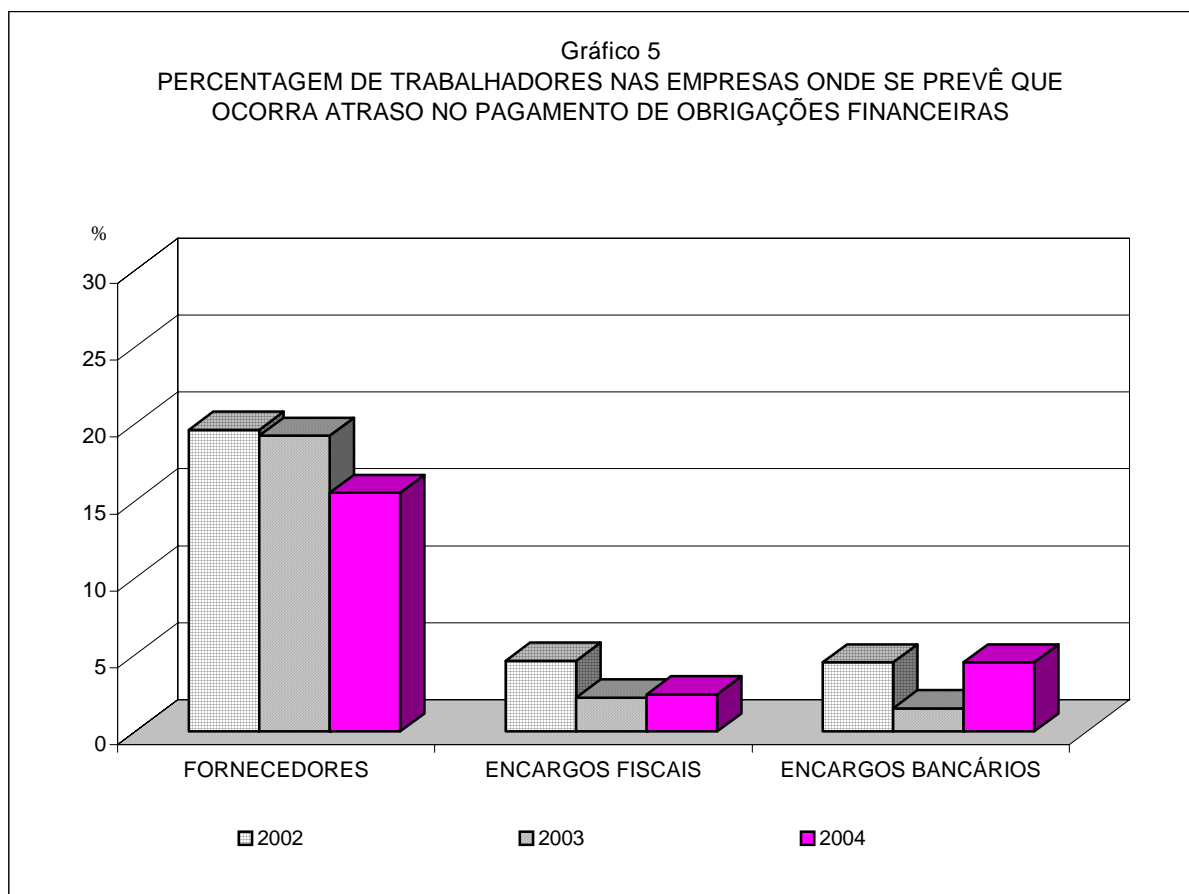
A percentagem de trabalhadores nas empresas que tinham o pagamento de Encargos Fiscais em atraso era para o total de actividades de 4,1% e os que previam que iriam atrasar os pagamentos nos próximos seis meses era de 2,4%. A diferença em relação ao ano transacto é de mais 1,1 pontos percentuais no atraso do pagamento e de mais 0,2 na previsão.

Nas empresas onde ocorreu e se prevê que venha ocorrer “Atraso no Pagamento de Encargos Fiscais” o número de trabalhadores é mais elevado nas seguintes actividades: Construção, Indústrias da madeira e da cortiça, Actividades imobiliárias e Actividades associativas diversas.

## 6.3 Encargos Bancários

A percentagem de trabalhadores nas empresas que têm problemas no pagamento de Encargos Bancários é de 3,6% e a previsão aponta para 4,5%. A previsão sofreu um acréscimo de 3 pontos percentuais em relação ao ano de 2003.

As actividades que têm mais problemas neste domínio são: Construção e Saúde e acção social.



## 7. PRODUÇÃO E MERCADO

Este grupo de questões tem como objectivo a recolha de previsões (para os próximos seis meses) relativas à evolução de determinadas variáveis estritamente interligadas com a actividade produtiva das empresas inquiridas, como seja a Produção, a Carteira de Encomendas, o Volume de Negócios, a Quota de Mercado, os Stocks de Produtos

Acabados e o Total de Horas (normais + extraordinárias) Trabalhadas. Note-se que as empresas cuja actividade seja Agricultura, produção animal e caça, Pesca, Indústrias extractivas, Indústrias transformadores, Construção, e Electricidade, gás e água, respondem às questões sobre todas aquelas variáveis enquanto as empresas das restantes actividades apenas respondem às questões sobre Volume de Negócios, Quota de Mercado e Total de Horas Trabalhadas.

### 7.1 Produção

As empresas que não apontaram, para o total das actividades, qualquer alteração da Produção representam 53,6% dos trabalhadores (menos 2,8 pontos percentuais do que em 2003), aqueles que indicavam perspectivas de aumento (25,4%) aumentaram 3,2 pontos percentuais em relação ao ano anterior.

A maior previsão de aumento da produção foi efectuada pela Indústria do vestuário, Indústria da madeira e da cortiça e Electricidade, água e gás.

### 7.2 Carteira de Encomendas

No total das actividades, que responderam a esta questão, e comparando as percentagens de trabalhadores nas empresas que previam Aumentar, Manter ou Diminuir a Carteira de Encomendas, podem salientar-se as evoluções de mais 3,8 pontos percentuais no Aumentar e menos 11,4 pontos percentuais no Diminuir, entre o inquérito de 2003 e o de 2004.

As actividades que prevêem diminuições e têm maior número de trabalhadores são: Construção, Indústrias extractivas e Fabricação de outros produtos minerais não metálicos.

### 7.3 Volume de Negócios

Para o total das actividades, a percentagem de trabalhadores nas empresas que perspectivam a estabilidade no Volume de Negócios é de 54,6%, representando este valor menos 6,4 pontos percentuais do que no ano anterior. Valores inferiores apresentam a resposta de Aumento do Volume de Negócios (30,2%) e bem mais inferior se regista a sua Diminuição (15,2%).

A previsão de diminuição do Volume de Negócios afecta o maior número de trabalhadores nas seguintes actividades: Construção, Alojamento e restauração, Actividades imobiliárias, Comércio a retalho, excepto de veículos, Transporte e armazenagem e Indústrias extractivas.

### 7.4 Quota de Mercado

De salientar neste ponto que, para o total das actividades e para a percentagem dos trabalhadores nas empresas predomina a previsão de manutenção da Quota de Mercado com 76,4% (menos 7,4 pontos percentuais do que em 2003), enquanto os que previam Aumentar se situavam em 15,9% e a Diminuição em 7,7%.

As actividades Construção, Alojamento e restauração, Comércio a retalho, excepto veículos e Indústrias alimentares abrangem o maior número de trabalhadores nas empresas onde se prevê uma Diminuição da Quota de Mercado

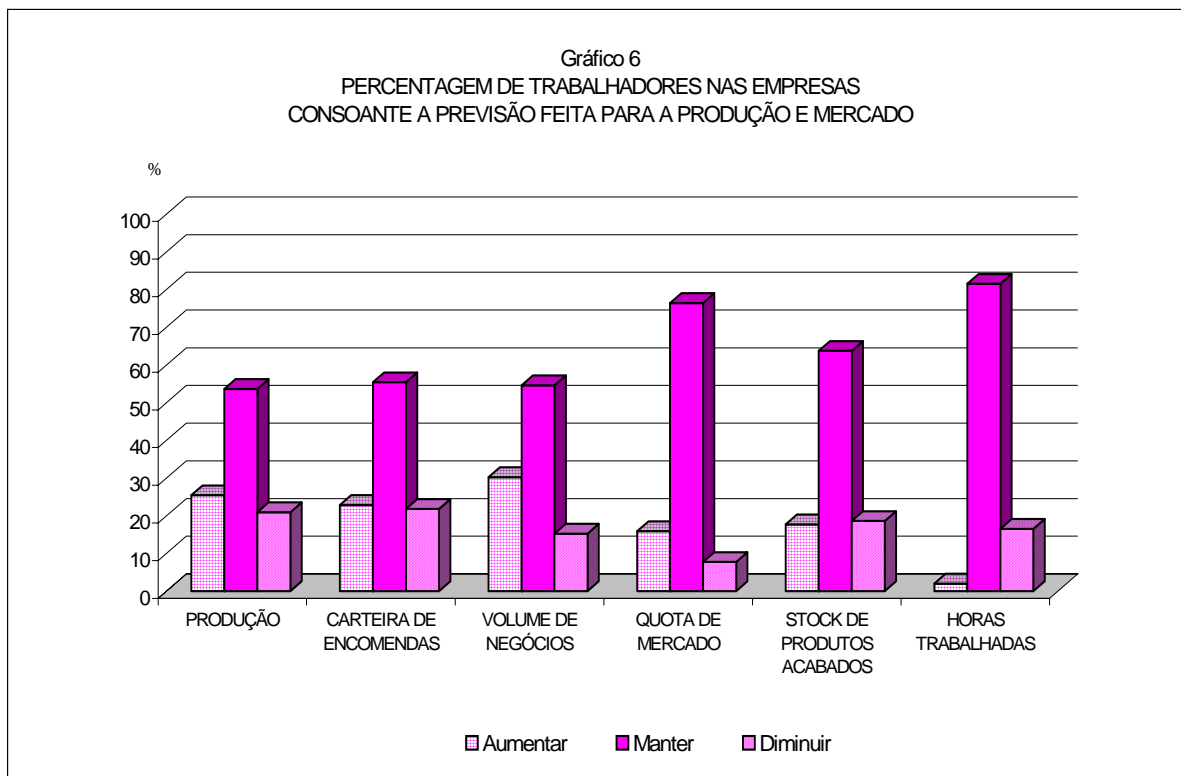
### 7.5 Stocks de Produtos Acabados

Nesta questão predomina a opinião de que se manterão os Stocks de Produtos Acabados (63,7%). Esta é a tendência geral de todas as actividades excepção feita à Construção e Indústrias alimentares, onde o maior peso de trabalhadores é na situação de Diminuir.

## 7.6 Total de Horas Trabalhadas

As empresas que prevêem a manutenção do total de Horas Trabalhadas representam 81,5% dos trabalhadores, enquanto os que prevêem Aumentar ficam apenas pelos 2% e os que vão Diminuir (16,5%) decresceram 9,2 pontos percentuais em relação a 2003.

As actividades com respostas de Diminuir e que abrangem mais trabalhadores são: Construção, Indústrias alimentares, Alojamento e restauração e Indústrias extractivas.



## 8. PERSPECTIVAS DE ACTUAÇÃO

Com este conjunto de questões – a que se chamou Perspectivas de Actuação – pretende-se saber quais as iniciativas que as empresas esperam tomar face a condicionantes económicas e financeiras, com o objectivo de intervir, de alguma forma, nas circunstâncias que condicionam a actividade das empresas inquiridas.

### 8.1 Investimentos de Racionalização (Curto e Médio Prazo)

Nesta questão tanto para o curto como para o médio prazo, a percentagem de trabalhadores nas empresas que afirmam não ir realizar Investimentos de Racionalização é superior à dos que afirmam essa intenção.

As actividades que no curto e médio prazo vão fazer investimentos de racionalização e que abrangem mais de 500 trabalhadores são: Construção, Indústrias alimentares, Actividades imobiliárias, Comércio por grosso, excepto de veículos, Electricidade, gás e água, Actividades financeiras e Saúde e acção social.

### 8.2 Investimentos de Expansão (Curto e Médio Prazo)

No curto e médio prazo e para o total das actividades, a percentagem de trabalhadores nas empresas que prevêem a realização de Investimentos de Expansão é de cerca de 30%.

De realçar que as actividades que abrangem mais de mil trabalhadores e que dizem querer realizar Investimentos de Expansão, tanto a curto como a médio prazo, são: Comércio a retalho, excepto de veículos, Transportes e armazenagem e Construção.

### 8.3 Programas de Apoio ao Emprego (Curto e Médio Prazo)

Para ambos os prazos, curto e médio, e para o total das actividades a percentagem de trabalhadores nas empresas que prevêem recorrer a Programas de Apoio ao Emprego é reduzida comparativamente com os que não prevêem fazê-lo. Na realidade, a percentagem de trabalhadores nas empresas que não pretendem recorrer a esse tipo de programas é de cerca de 73%.

De referir as actividades Indústrias extractivas, Indústria do tabaco, Transportes e armazenagem, Actividades imobiliárias, Saúde e acção social, Actividades associativas diversas e Outras actividades de serviços, pelo seu elevado interesse nos Programas de Apoio ao Emprego, dado que apresentam percentagens de respostas afirmativas superiores a 50% para os dois tipos de prazos considerados.

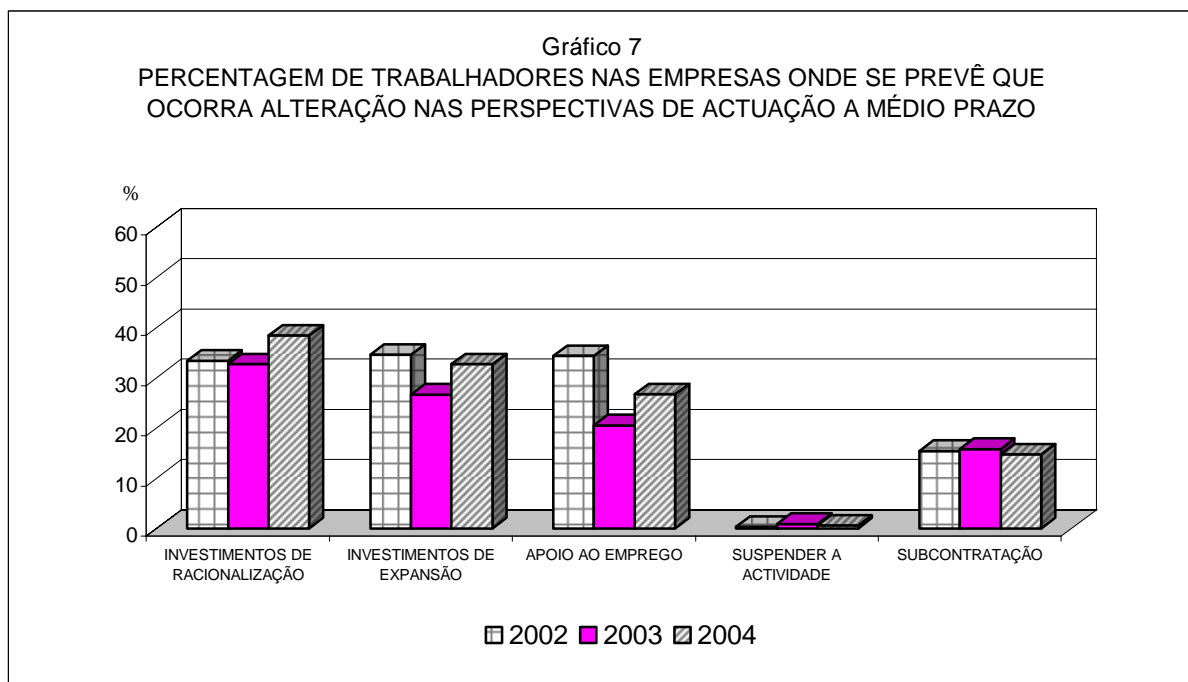
### 8.4 Suspensão da Actividade (Curto e Médio Prazo)

Para o total das actividades e para ambos os prazos, as percentagens de trabalhadores nas empresas onde se prevê suspender a actividade, temporária ou definitivamente, não é muito significativa (0,7% no curto e 0,6% no médio).

### 8.5 Subcontratação (Curto e Médio Prazo)

Para o total das actividades, as empresas que prevêem o recurso ou o aumento da Subcontratação representam tanto para o curto prazo como para o médio cerca de 15% dos trabalhadores.

As actividades que mais prevêem aumentar a subcontratação no médio prazo são: Indústria do tabaco, Indústrias extractivas e Transportes e armazenagem.



## SITUAÇÃO DAS EMPRESAS, POR ACTIVIDADES

## QUADRO 1

ACTIVIDADES (CAE - Rev. 2.1)	N.º DE EMPRESAS			N.º DE TRABALHADORES		
	Boa	Regular	Má	Boa	Regular	Má
<b>TOTAL</b>	<b>107</b>	<b>495</b>	<b>37</b>	<b>3 835</b>	<b>20 531</b>	<b>1 256</b>
<b>A AGRICULTURA, PRODUÇÃO ANIMAL, CAÇA</b>	<b>3</b>	<b>12</b>	<b>-</b>	<b>46</b>	<b>225</b>	<b>-</b>
<b>B PESCA</b>	<b>-</b>	<b>5</b>	<b>1</b>	<b>-</b>	<b>109</b>	<b>-</b>
<b>C INDÚSTRIAS EXTRACTIVAS</b>	<b>-</b>	<b>5</b>	<b>-</b>	<b>-</b>	<b>339</b>	<b>-</b>
<b>D INDÚSTRIAS TRANSFORMADORAS</b>	<b>14</b>	<b>101</b>	<b>4</b>	<b>408</b>	<b>3 988</b>	<b>78</b>
151/8 Indústrias alimentares	6	46	1	197	2 409	17
159 Indústria das bebidas	-	2	-	-	125	-
160 Indústria do tabaco	-	1	-	-	85	-
17 Fabricação de têxteis	-	1	-	-	12	-
18 Indústria do vestuário	-	1	-	-	71	-
20 Indústrias da madeira e da cortiça	-	10	1	-	302	24
22 Edição, impressão e reprodução de informação	2	9	1	47	210	15
25 Fabricação de artigos de borracha e matérias plásticas	-	2	-	-	23	-
26 Fabricação de outros produtos minerais não metálicos	2	17	-	63	459	-
28 Fabricação de produtos metálicos, excepto máquinas	4	11	1	101	271	22
35 Fabricação de outro material de transporte	-	1	-	-	21	-
36 Fabricação de mobiliário	-	-	-	-	-	-
<b>E ELECTRICIDADE, GÁS E ÁGUA</b>	<b>-</b>	<b>2</b>	<b>-</b>	<b>-</b>	<b>725</b>	<b>-</b>
<b>F CONSTRUÇÃO</b>	<b>12</b>	<b>70</b>	<b>9</b>	<b>608</b>	<b>2 988</b>	<b>625</b>
<b>G COMÉRCIO POR GROSSO E A RETALHO</b>	<b>21</b>	<b>151</b>	<b>13</b>	<b>606</b>	<b>5 713</b>	<b>279</b>
50 Com. e reparação de veículos; com. de combustível	1	34	2	24	711	80
51 Comércio por grosso, excepto de veículos	10	52	5	263	1 617	110
521/6 Comércio a retalho, excepto de veículos	10	65	6	319	3 385	89
<b>H ALOJAMENTO E RESTAURAÇÃO</b>	<b>11</b>	<b>31</b>	<b>6</b>	<b>287</b>	<b>809</b>	<b>219</b>
<b>I TRANSPORTES E COMUNICAÇÕES</b>	<b>13</b>	<b>22</b>	<b>1</b>	<b>350</b>	<b>1 572</b>	<b>10</b>
60/63 Transportes e armazenagem	11	21	1	276	1 572	10
64 Correios e telecomunicações	2	-	-	74	-	-
<b>J ACTIVIDADES FINANCEIRAS</b>	<b>4</b>	<b>1</b>	<b>-</b>	<b>659</b>	<b>74</b>	<b>-</b>
<b>K ACTIVIDADES IMOBILIÁRIAS</b>	<b>9</b>	<b>32</b>	<b>-</b>	<b>164</b>	<b>1 684</b>	<b>-</b>
<b>M EDUCAÇÃO</b>	<b>3</b>	<b>6</b>	<b>-</b>	<b>75</b>	<b>90</b>	<b>-</b>
<b>N SAÚDE E ACÇÃO SOCIAL</b>	<b>15</b>	<b>45</b>	<b>-</b>	<b>541</b>	<b>1 894</b>	<b>-</b>
<b>O SERVIÇOS COLECTIVOS, SOCIAIS E PESSOAIS</b>	<b>2</b>	<b>13</b>	<b>3</b>	<b>91</b>	<b>321</b>	<b>45</b>
91 Actividades associativas diversas	2	8	3	91	198	45
92 Actividades recreativas, culturais e desportivas	-	4	-	-	109	-
93 Outras actividades de serviços	-	1	-	-	14	-



## DISTRIBUIÇÃO PERCENTUAL DA SITUAÇÃO DAS EMPRESAS, POR ACTIVIDADES

## QUADRO 2

ACTIVIDADES (CAE - Rev. 2.1)	N.º DE EMPRESAS			N.º DE TRABALHADORES		
	Boa	Regular	Má	Boa	Regular	Má
<b>TOTAL</b>	<b>16,7</b>	<b>77,5</b>	<b>5,8</b>	<b>15,0</b>	<b>80,1</b>	<b>4,9</b>
<b>A AGRICULTURA, PRODUÇÃO ANIMAL, CAÇA</b>	<b>20,0</b>	<b>80,0</b>	<b>-</b>	<b>17,0</b>	<b>83,0</b>	<b>-</b>
<b>B PESCA</b>	<b>-</b>	<b>83,3</b>	<b>16,7</b>	<b>-</b>	<b>100,0</b>	<b>-</b>
<b>C INDÚSTRIAS EXTRACTIVAS</b>	<b>-</b>	<b>100,0</b>	<b>-</b>	<b>-</b>	<b>100,0</b>	<b>-</b>
<b>D INDÚSTRIAS TRANSFORMADORAS</b>	<b>11,8</b>	<b>84,9</b>	<b>3,3</b>	<b>9,1</b>	<b>89,2</b>	<b>1,7</b>
151/8 Indústrias alimentares	11,3	86,8	1,9	7,5	91,9	0,6
159 Indústria das bebidas	-	100,0	-	-	100,0	-
160 Indústria do tabaco	-	100,0	-	-	100,0	-
17 Fabricação de têxteis	-	100,0	-	-	100,0	-
18 Indústria do vestuário	-	100,0	-	-	100,0	-
20 Indústrias da madeira e da cortiça	-	90,9	9,1	-	92,6	7,4
22 Edição, impressão e reprodução de informação	16,7	75,0	8,3	17,3	77,2	5,5
25 Fabricação de artigos de borracha e matérias plásticas	-	100,0	-	-	100,0	-
26 Fabricação de outros produtos minerais não metálicos	10,5	89,5	-	12,1	87,9	-
28 Fabricação de produtos metálicos, excepto máquinas	25,0	68,7	6,3	25,6	68,8	5,6
35 Fabricação de outro material de transporte	-	100,0	-	-	100,0	-
36 Fabricação de mobiliário	-	-	-	-	-	-
<b>E ELECTRICIDADE, GÁS E ÁGUA</b>	<b>-</b>	<b>100,0</b>	<b>-</b>	<b>-</b>	<b>100,0</b>	<b>-</b>
<b>F CONSTRUÇÃO</b>	<b>13,2</b>	<b>76,9</b>	<b>9,9</b>	<b>14,4</b>	<b>70,8</b>	<b>14,8</b>
<b>G COMÉRCIO POR GROSSO E A RETALHO</b>	<b>11,4</b>	<b>81,6</b>	<b>7,0</b>	<b>9,2</b>	<b>86,6</b>	<b>4,2</b>
50 Com. e reparação de veículos; com. de combustível	2,7	91,9	5,4	2,9	87,2	9,9
51 Comércio por grosso, excepto de veículos	14,9	77,6	7,5	13,2	81,3	5,5
521/6 Comércio a retalho, excepto de veículos	12,3	80,3	7,4	8,4	89,3	2,3
<b>H ALOJAMENTO E RESTAURAÇÃO</b>	<b>22,9</b>	<b>64,6</b>	<b>12,5</b>	<b>21,8</b>	<b>61,5</b>	<b>16,7</b>
<b>I TRANSPORTES E COMUNICAÇÕES</b>	<b>37,1</b>	<b>60,0</b>	<b>2,9</b>	<b>18,1</b>	<b>81,4</b>	<b>0,5</b>
60/63 Transportes e armazenagem	33,3	63,7	3,0	14,9	84,6	0,5
64 Correios e telecomunicações	100,0	-	-	100,0	-	-
<b>J ACTIVIDADES FINANCEIRAS</b>	<b>80,0</b>	<b>20,0</b>	<b>-</b>	<b>89,9</b>	<b>10,1</b>	<b>-</b>
<b>K ACTIVIDADES IMOBILIÁRIAS</b>	<b>22,0</b>	<b>78,0</b>	<b>-</b>	<b>8,9</b>	<b>91,1</b>	<b>-</b>
<b>M EDUCAÇÃO</b>	<b>33,3</b>	<b>66,7</b>	<b>-</b>	<b>45,5</b>	<b>54,5</b>	<b>-</b>
<b>N SAÚDE E ACÇÃO SOCIAL</b>	<b>25,0</b>	<b>75,0</b>	<b>-</b>	<b>22,2</b>	<b>77,8</b>	<b>-</b>
<b>O SERVIÇOS COLECTIVOS, SOCIAIS E PESSOAIS</b>	<b>11,1</b>	<b>72,2</b>	<b>16,7</b>	<b>19,9</b>	<b>70,3</b>	<b>9,8</b>
91 Actividades associativas diversas	15,4	61,5	23,1	27,2	59,3	13,5
92 Actividades recreativas, culturais e desportivas	-	100,0	-	-	100,0	-
93 Outras actividades de serviços	-	100,0	-	-	100,0	-

**SITUAÇÃO DAS EMPRESAS QUANTO AO DOMÍNIO "MERCADO / CONCORRÊNCIA",  
POR ACTIVIDADES**
**QUADRO 3**

ACTIVIDADES (CAE - Rev. 2.1)	N.º EMPRESAS			N.º DE TRABALHADORES		
	Muitos problemas	Alguns problemas	Sem problemas	Muitos problemas	Alguns problemas	Sem problemas
<b>TOTAL</b>	<b>100</b>	<b>394</b>	<b>145</b>	<b>3 715</b>	<b>16 123</b>	<b>5 784</b>
<b>A AGRICULTURA, PRODUÇÃO ANIMAL, CAÇA</b>	<b>2</b>	<b>9</b>	<b>4</b>	<b>23</b>	<b>174</b>	<b>74</b>
<b>B PESCA</b>	<b>1</b>	<b>5</b>	<b>-</b>	<b>31</b>	<b>78</b>	<b>-</b>
<b>C INDÚSTRIAS EXTRACTIVAS</b>	<b>1</b>	<b>4</b>	<b>-</b>	<b>23</b>	<b>316</b>	<b>-</b>
<b>D INDÚSTRIAS TRANSFORMADORAS</b>	<b>20</b>	<b>78</b>	<b>21</b>	<b>800</b>	<b>3 123</b>	<b>551</b>
151/8 Indústrias alimentares	9	34	10	388	1 956	279
159 Indústria das bebidas	2	-	-	125	-	-
160 Indústria do tabaco	-	1	-	-	85	-
17 Fabricação de têxteis	-	1	-	-	12	-
18 Indústria do vestuário	-	-	1	-	-	71
20 Indústrias da madeira e da cortiça	2	8	1	160	153	13
22 Edição, impressão e reprodução de informação	1	9	2	11	208	53
25 Fabricação de artigos de borracha e matérias plásticas	1	1	-	14	9	-
26 Fabricação de outros produtos minerais não metálicos	2	14	3	46	398	78
28 Fabricação de produtos metálicos, excepto máquinas	3	9	4	56	281	57
35 Fabricação de outro material de transporte	-	1	-	-	21	-
36 Fabricação de mobiliário	-	-	-	-	-	-
<b>E ELECTRICIDADE, GÁS E ÁGUA</b>	<b>-</b>	<b>-</b>	<b>2</b>	<b>-</b>	<b>-</b>	<b>725</b>
<b>F CONSTRUÇÃO</b>	<b>16</b>	<b>67</b>	<b>8</b>	<b>936</b>	<b>2 924</b>	<b>361</b>
<b>G COMÉRCIO POR GROSSO E A RETALHO</b>	<b>36</b>	<b>127</b>	<b>22</b>	<b>845</b>	<b>5 009</b>	<b>744</b>
50 Com. e reparação de veículos; com. de combustível	8	27	2	207	560	48
51 Comércio por grosso, excepto de veículos	12	49	6	330	1 349	311
521/6 Comércio a retalho, excepto de veículos	16	51	14	308	3 100	385
<b>H ALOJAMENTO E RESTAURAÇÃO</b>	<b>12</b>	<b>29</b>	<b>7</b>	<b>454</b>	<b>683</b>	<b>178</b>
<b>I TRANSPORTES E COMUNICAÇÕES</b>	<b>3</b>	<b>25</b>	<b>7</b>	<b>39</b>	<b>1 795</b>	<b>98</b>
60/63 Transportes e armazenagem	3	23	7	39	1 721	98
64 Correios e telecomunicações	-	2	-	-	74	-
<b>J ACTIVIDADES FINANCEIRAS</b>	<b>-</b>	<b>2</b>	<b>3</b>	<b>-</b>	<b>213</b>	<b>520</b>
<b>K ACTIVIDADES IMOBILIÁRIAS</b>	<b>5</b>	<b>24</b>	<b>12</b>	<b>497</b>	<b>1 009</b>	<b>342</b>
<b>M EDUCAÇÃO</b>	<b>-</b>	<b>2</b>	<b>7</b>	<b>-</b>	<b>41</b>	<b>124</b>
<b>N SAÚDE E ACÇÃO SOCIAL</b>	<b>-</b>	<b>14</b>	<b>46</b>	<b>-</b>	<b>522</b>	<b>1 913</b>
<b>O SERVIÇOS COLECTIVOS, SOCIAIS E PESSOAIS</b>	<b>4</b>	<b>8</b>	<b>6</b>	<b>67</b>	<b>236</b>	<b>154</b>
91 Actividades associativas diversas	4	4	5	67	127	140
92 Actividades recreativas, culturais e desportivas	-	4	-	-	109	-
93 Outras actividades de serviços	-	-	1	-	-	14

**DISTRIBUIÇÃO PERCENTUAL DA SITUAÇÃO DAS EMPRESAS QUANTO AO DOMÍNIO "MERCADO / CONCORRÊNCIA", POR ACTIVIDADES**
**QUADRO 4**

ACTIVIDADES (CAE - Rev. 2.1)	N.º DE EMPRESAS			N.º DE TRABALHADORES		
	Muitos problemas	Alguns problemas	Sem problemas	Muitos problemas	Alguns problemas	Sem problemas
<b>TOTAL</b>	<b>15,6</b>	<b>61,7</b>	<b>22,7</b>	<b>14,5</b>	<b>62,9</b>	<b>22,6</b>
<b>A AGRICULTURA, PRODUÇÃO ANIMAL, CAÇA</b>	<b>13,3</b>	<b>60,0</b>	<b>26,7</b>	<b>8,5</b>	<b>64,2</b>	<b>27,3</b>
<b>B PESCA</b>	<b>16,7</b>	<b>83,3</b>	-	<b>28,4</b>	<b>71,6</b>	-
<b>C INDÚSTRIAS EXTRACTIVAS</b>	<b>20,0</b>	<b>80,0</b>	-	<b>6,8</b>	<b>93,2</b>	-
<b>D INDÚSTRIAS TRANSFORMADORAS</b>	<b>16,8</b>	<b>65,6</b>	<b>17,6</b>	<b>17,9</b>	<b>69,8</b>	<b>12,3</b>
151/8 Indústrias alimentares	17,0	64,2	18,8	14,8	74,6	10,6
159 Indústria das bebidas	100,0	-	-	100,0	-	-
160 Indústria do tabaco	-	100,0	-	-	100,0	-
17 Fabricação de têxteis	-	100,0	-	-	100,0	-
18 Indústria do vestuário	-	-	100,0	-	-	100,0
20 Indústrias da madeira e da cortiça	18,2	72,7	9,1	49,1	46,9	4,0
22 Edição, impressão e reprodução de informação	8,3	75,0	16,7	4,0	76,5	19,5
25 Fabricação de artigos de borracha e matérias plásticas	50,0	50,0	-	60,9	39,1	-
26 Fabricação de outros produtos minerais não metálicos	10,5	73,7	15,8	8,8	76,3	14,9
28 Fabricação de produtos metálicos, excepto máquinas	18,7	56,3	25,0	14,2	71,3	14,5
35 Fabricação de outro material de transporte	-	100,0	-	-	100,0	-
36 Fabricação de mobiliário	-	-	-	-	-	-
<b>E ELECTRICIDADE, GÁS E ÁGUA</b>	-	-	<b>100,0</b>	-	-	<b>100,0</b>
<b>F CONSTRUÇÃO</b>	<b>17,6</b>	<b>73,6</b>	<b>8,8</b>	<b>22,2</b>	<b>69,2</b>	<b>8,6</b>
<b>G COMÉRCIO POR GROSSO E A RETALHO</b>	<b>19,5</b>	<b>68,6</b>	<b>11,9</b>	<b>12,8</b>	<b>75,9</b>	<b>11,3</b>
50 Com. e reparação de veículos; com. de combustível	21,6	73,0	5,4	25,4	68,7	5,9
51 Comércio por grosso, excepto de veículos	17,9	73,1	9,0	16,6	67,8	15,6
521/6 Comércio a retalho, excepto de veículos	19,8	63,0	17,2	8,1	81,7	10,2
<b>H ALOJAMENTO E RESTAURAÇÃO</b>	<b>25,0</b>	<b>60,4</b>	<b>14,6</b>	<b>34,5</b>	<b>52,0</b>	<b>13,5</b>
<b>I TRANSPORTES E COMUNICAÇÕES</b>	<b>8,6</b>	<b>71,4</b>	<b>20,0</b>	<b>2,0</b>	<b>92,9</b>	<b>5,1</b>
60/63 Transportes e armazenagem	9,1	69,7	21,2	2,1	92,6	5,3
64 Correios e telecomunicações	-	100,0	-	-	100,0	-
<b>J ACTIVIDADES FINANCEIRAS</b>	-	<b>40,0</b>	<b>60,0</b>	-	<b>29,1</b>	<b>70,9</b>
<b>K ACTIVIDADES IMOBILIÁRIAS</b>	<b>12,2</b>	<b>58,5</b>	<b>29,3</b>	<b>26,9</b>	<b>54,6</b>	<b>18,5</b>
<b>M EDUCAÇÃO</b>	-	<b>22,2</b>	<b>77,8</b>	-	<b>24,8</b>	<b>75,2</b>
<b>N SAÚDE E ACÇÃO SOCIAL</b>	-	<b>23,3</b>	<b>76,7</b>	-	<b>21,4</b>	<b>78,6</b>
<b>O SERVIÇOS COLECTIVOS, SOCIAIS E PESSOAIS</b>	<b>22,2</b>	<b>44,5</b>	<b>33,3</b>	<b>14,7</b>	<b>51,6</b>	<b>33,7</b>
67						
91 Actividades associativas diversas	30,8	30,8	38,4	20,1	38,0	41,9
92 Actividades recreativas, culturais e desportivas	-	100,0	-	-	100,0	-
93 Outras actividades de serviços	-	-	100,0	-	-	100,0

**SITUAÇÃO DAS EMPRESAS QUANTO AO DOMÍNIO "QUALIFICAÇÃO DOS RECURSOS HUMANOS", POR ACTIVIDADES**
**QUADRO 5**

ACTIVIDADES (CAE - Rev. 2.1)	N.º DE EMPRESAS			N.º DE TRABALHADORES		
	Muitos problemas	Alguns problemas	Sem problemas	Muitos problemas	Alguns problemas	Sem problemas
<b>TOTAL</b>	<b>65</b>	<b>377</b>	<b>197</b>	<b>3 205</b>	<b>17 473</b>	<b>4 944</b>
<b>A AGRICULTURA, PRODUÇÃO ANIMAL, CAÇA</b>	<b>3</b>	<b>9</b>	<b>3</b>	<b>40</b>	<b>181</b>	<b>50</b>
<b>B PESCA</b>	<b>4</b>	<b>2</b>	<b>-</b>	<b>63</b>	<b>46</b>	<b>-</b>
<b>C INDÚSTRIAS EXTRACTIVAS</b>	<b>-</b>	<b>4</b>	<b>1</b>	<b>-</b>	<b>316</b>	<b>23</b>
<b>D INDÚSTRIAS TRANSFORMADORAS</b>	<b>19</b>	<b>68</b>	<b>32</b>	<b>502</b>	<b>3 200</b>	<b>772</b>
151/8 Indústrias alimentares	9	30	14	230	1 982	411
159 Indústria das bebidas	-	2	-	-	125	-
160 Indústria do tabaco	-	1	-	-	85	-
17 Fabricação de têxteis	-	1	-	-	12	-
18 Indústria do vestuário	1	-	-	71	-	-
20 Indústrias da madeira e da cortiça	3	5	3	95	193	38
22 Edição, impressão e reprodução de informação	2	7	3	39	189	44
25 Fabricação de artigos de borracha e matérias plásticas	1	1	-	14	9	-
26 Fabricação de outros produtos minerais não metálicos	1	11	7	18	312	192
28 Fabricação de produtos metálicos, excepto máquinas	2	10	4	35	293	66
35 Fabricação de outro material de transporte	-	-	1	-	-	21
36 Fabricação de mobiliário	-	-	-	-	-	-
<b>E ELECTRICIDADE, GÁS E ÁGUA</b>	<b>-</b>	<b>2</b>	<b>-</b>	<b>-</b>	<b>725</b>	<b>-</b>
<b>F CONSTRUÇÃO</b>	<b>12</b>	<b>58</b>	<b>21</b>	<b>436</b>	<b>3 048</b>	<b>737</b>
<b>G COMÉRCIO POR GROSSO E A RETALHO</b>	<b>17</b>	<b>111</b>	<b>57</b>	<b>1 705</b>	<b>3 760</b>	<b>1 133</b>
50 Com. e reparação de veículos; com. de combustível	4	24	9	139	556	120
51 Comércio por grosso, excepto de veículos	7	38	22	266	1 169	555
521/6 Comércio a retalho, excepto de veículos	6	49	26	1 300	2 035	458
<b>H ALOJAMENTO E RESTAURAÇÃO</b>	<b>6</b>	<b>31</b>	<b>11</b>	<b>86</b>	<b>1 015</b>	<b>214</b>
<b>I TRANSPORTES E COMUNICAÇÕES</b>	<b>-</b>	<b>21</b>	<b>14</b>	<b>-</b>	<b>1 667</b>	<b>265</b>
60/63 Transportes e armazenagem	-	20	13	-	1 637	221
64 Correios e telecomunicações	-	1	1	-	30	44
<b>J ACTIVIDADES FINANCEIRAS</b>	<b>-</b>	<b>2</b>	<b>3</b>	<b>-</b>	<b>567</b>	<b>166</b>
<b>K ACTIVIDADES IMOBILIÁRIAS</b>	<b>2</b>	<b>20</b>	<b>19</b>	<b>339</b>	<b>1 081</b>	<b>428</b>
<b>M EDUCAÇÃO</b>	<b>-</b>	<b>5</b>	<b>4</b>	<b>-</b>	<b>78</b>	<b>87</b>
<b>N SAÚDE E ACÇÃO SOCIAL</b>	<b>-</b>	<b>33</b>	<b>27</b>	<b>-</b>	<b>1 509</b>	<b>926</b>
<b>O SERVIÇOS COLECTIVOS, SOCIAIS E PESSOAIS</b>	<b>2</b>	<b>11</b>	<b>5</b>	<b>34</b>	<b>280</b>	<b>143</b>
91 Actividades associativas diversas	2	6	5	34	157	143
92 Actividades recreativas, culturais e desportivas	-	4	-	-	109	-
93 Outras actividades de serviços	-	1	-	-	14	-

**DISTRIBUIÇÃO PERCENTUAL DA SITUAÇÃO DAS EMPRESAS QUANTO AO DOMÍNIO "QUALIFICAÇÃO DOS RECURSOS HUMANOS", POR ACTIVIDADES**
**QUADRO 6**

ACTIVIDADES (CAE - Rev. 2.1)	N.º DE EMPRESAS			N.º DE TRABALHADORES		
	Muitos problemas	Alguns problemas	Sem problemas	Muitos problemas	Alguns problemas	Sem problemas
<b>TOTAL</b>	<b>10,2</b>	<b>59,0</b>	<b>30,8</b>	<b>12,5</b>	<b>68,2</b>	<b>19,3</b>
<b>A AGRICULTURA, PRODUÇÃO ANIMAL, CAÇA</b>	<b>20,0</b>	<b>60,0</b>	<b>20,0</b>	<b>14,8</b>	<b>66,7</b>	<b>18,5</b>
<b>B PESCA</b>	<b>66,7</b>	<b>33,3</b>	<b>-</b>	<b>57,8</b>	<b>42,2</b>	<b>-</b>
<b>C INDÚSTRIAS EXTRACTIVAS</b>	<b>-</b>	<b>80,0</b>	<b>20,0</b>	<b>-</b>	<b>93,2</b>	<b>6,8</b>
<b>D INDÚSTRIAS TRANSFORMADORAS</b>	<b>16,0</b>	<b>57,1</b>	<b>26,9</b>	<b>11,2</b>	<b>71,5</b>	<b>17,3</b>
151/8 Indústrias alimentares	17,0	56,6	26,4	8,8	75,5	15,7
159 Indústria das bebidas	-	100,0	-	-	100,0	-
160 Indústria do tabaco	-	100,0	-	-	100,0	-
17 Fabricação de têxteis	-	100,0	-	-	100,0	-
18 Indústria do vestuário	100,0	-	-	100,0	-	-
20 Indústrias da madeira e da cortiça	27,3	45,4	27,3	29,1	59,2	11,7
22 Edição, impressão e reprodução de informação	16,7	58,3	25,0	14,3	69,5	16,2
25 Fabricação de artigos de borracha e matérias plásticas	50,0	50,0	-	60,9	39,1	-
26 Fabricação de outros produtos minerais não metálicos	5,3	57,9	36,8	3,4	59,8	36,8
28 Fabricação de produtos metálicos, excepto máquinas	12,5	62,5	25,0	8,9	74,3	16,8
35 Fabricação de outro material de transporte	-	-	100,0	-	-	100,0
36 Fabricação de mobiliário	-	-	-	-	-	-
<b>E ELECTRICIDADE, GÁS E ÁGUA</b>	<b>-</b>	<b>100,0</b>	<b>-</b>	<b>-</b>	<b>100,0</b>	<b>-</b>
<b>F CONSTRUÇÃO</b>	<b>13,2</b>	<b>63,7</b>	<b>23,1</b>	<b>10,3</b>	<b>72,2</b>	<b>17,5</b>
<b>G COMÉRCIO POR GROSSO E A RETALHO</b>	<b>9,2</b>	<b>60,0</b>	<b>30,8</b>	<b>25,8</b>	<b>57,0</b>	<b>17,2</b>
50 Com. e reparação de veículos; com. de combustível	10,8	64,9	24,3	17,1	68,2	14,7
51 Comércio por grosso, excepto de veículos	10,4	56,8	32,8	13,4	58,7	27,9
521/6 Comércio a retalho, excepto de veículos	7,4	60,5	32,1	34,3	53,6	12,1
<b>H ALOJAMENTO E RESTAURAÇÃO</b>	<b>12,5</b>	<b>64,6</b>	<b>22,9</b>	<b>6,5</b>	<b>77,2</b>	<b>16,3</b>
<b>I TRANSPORTES E COMUNICAÇÕES</b>	<b>-</b>	<b>60,0</b>	<b>40,0</b>	<b>-</b>	<b>86,3</b>	<b>13,7</b>
60/63 Transportes e armazenagem	-	60,6	39,4	-	88,1	11,9
64 Correios e telecomunicações	-	50,0	50,0	-	40,5	59,5
<b>J ACTIVIDADES FINANCEIRAS</b>	<b>-</b>	<b>40,0</b>	<b>60,0</b>	<b>-</b>	<b>77,4</b>	<b>22,6</b>
<b>K ACTIVIDADES IMOBILIÁRIAS</b>	<b>4,9</b>	<b>48,8</b>	<b>46,3</b>	<b>18,3</b>	<b>58,5</b>	<b>23,2</b>
<b>M EDUCAÇÃO</b>	<b>-</b>	<b>55,6</b>	<b>44,4</b>	<b>-</b>	<b>47,3</b>	<b>52,7</b>
<b>N SAÚDE E ACÇÃO SOCIAL</b>	<b>-</b>	<b>55,0</b>	<b>45,0</b>	<b>-</b>	<b>62,0</b>	<b>38,0</b>
<b>O SERVIÇOS COLECTIVOS, SOCIAIS E PESSOAIS</b>	<b>11,1</b>	<b>61,1</b>	<b>27,8</b>	<b>7,4</b>	<b>61,3</b>	<b>31,3</b>
91 Actividades associativas diversas	15,4	46,1	38,5	10,2	47,0	42,8
92 Actividades recreativas, culturais e desportivas	-	100,0	-	-	100,0	-
93 Outras actividades de serviços	-	100,0	-	-	100,0	-

**SITUAÇÃO DAS EMPRESAS QUANTO AO DOMÍNIO "NATUREZA FINANCEIRA",  
POR ACTIVIDADES**
**QUADRO 7**

ACTIVIDADES (CAE - Rev. 2.1)	N.º DE EMPRESAS			N.º DE TRABALHADORES		
	Muitos problemas	Alguns problemas	Sem problemas	Muitos problemas	Alguns problemas	Sem problemas
<b>TOTAL</b>	<b>60</b>	<b>353</b>	<b>226</b>	<b>2 427</b>	<b>14 922</b>	<b>8 273</b>
<b>A AGRICULTURA, PRODUÇÃO ANIMAL, CAÇA</b>	-	6	9	-	97	174
<b>B PESCA</b>	4	2	-	74	35	-
<b>C INDÚSTRIAS EXTRACTIVAS</b>	-	4	1	-	136	203
<b>D INDÚSTRIAS TRANSFORMADORAS</b>	14	59	46	482	2 275	1 717
151/158 Indústrias alimentares	4	32	17	225	1 372	1 026
159 Indústria das bebidas	1	-	1	114	-	11
160 Indústria do tabaco	-	-	1	-	-	85
17 Fabricação de têxteis	1	-	-	12	-	-
18 Indústria do vestuário	-	1	-	-	71	-
20 Indústrias da madeira e da cortiça	1	8	2	14	287	25
22 Edição, impressão e reprodução de informação	2	1	9	29	33	210
25 Fabricação de artigos de borracha e matérias plásticas	1	1	-	9	14	-
26 Fabricação de outros produtos minerais não metálicos	1	9	9	16	254	252
28 Fabricação de produtos metálicos, excepto máquinas	3	7	6	63	244	87
35 Fabricação de outro material de transporte	-	-	1	-	-	21
36 Fabricação de mobiliário	-	-	-	-	-	-
<b>E ELECTRICIDADE, GÁS E ÁGUA</b>	-	2	-	-	725	-
<b>F CONSTRUÇÃO</b>	11	62	18	502	3 024	695
<b>G COMÉRCIO POR GROSSO E A RETALHO</b>	14	105	66	286	3 812	2 500
50 Com. e reparação de veículos; com. de combustível	3	21	13	40	416	359
51 Comércio por grosso, excepto de veículos	7	41	19	159	1 226	605
521/526 Comércio a retalho, excepto de veículos	4	43	34	87	2 170	1 536
<b>H ALOJAMENTO E RESTAURAÇÃO</b>	3	27	18	84	693	538
<b>I TRANSPORTES E COMUNICAÇÕES</b>	1	17	17	22	1 487	423
60/63 Transportes e armazenagem	1	17	15	22	1 487	349
64 Correios e telecomunicações	-	-	2	-	-	74
<b>J ACTIVIDADES FINANCEIRAS</b>	-	-	5	-	-	733
<b>K ACTIVIDADES IMOBILIÁRIAS</b>	1	21	19	440	953	455
<b>M EDUCAÇÃO</b>	1	5	3	11	88	66
<b>N SAÚDE E ACÇÃO SOCIAL</b>	5	33	22	368	1 327	740
<b>O SERVIÇOS COLECTIVOS, SOCIAIS E PESSOAIS</b>	6	10	2	158	270	29
91 Actividades associativas diversas	6	5	2	158	147	29
92 Actividades recreativas, culturais e desportivas	-	4	-	-	109	-
93 Outras actividades de serviços	-	1	-	-	14	-

**DISTRIBUIÇÃO PERCENTUAL DA SITUAÇÃO DAS EMPRESAS QUANTO AO DOMÍNIO  
"NATUREZA FINANCEIRA", POR ACTIVIDADES**
**QUADRO 8**

ACTIVIDADES (CAE - Rev. 2.1)	N.º DE ESTABELECIMENTOS			N.º DE TRABALHADORES		
	Muitos problemas	Alguns problemas	Sem problemas	Muitos problemas	Alguns problemas	Sem problemas
<b>TOTAL</b>	<b>9,4</b>	<b>55,2</b>	<b>35,4</b>	<b>9,5</b>	<b>58,2</b>	<b>32,3</b>
<b>A AGRICULTURA, PRODUÇÃO ANIMAL, CAÇA</b>	-	<b>40,0</b>	<b>60,0</b>	-	<b>35,8</b>	<b>64,2</b>
<b>B PESCA</b>	<b>66,7</b>	<b>33,3</b>	-	<b>67,9</b>	<b>32,1</b>	-
<b>C INDÚSTRIAS EXTRACTIVAS</b>	-	<b>80,0</b>	<b>20,0</b>	-	<b>40,1</b>	<b>59,9</b>
<b>D INDÚSTRIAS TRANSFORMADORAS</b>	<b>11,8</b>	<b>49,5</b>	<b>38,7</b>	<b>10,8</b>	<b>50,8</b>	<b>38,4</b>
151/8 Indústrias alimentares	7,5	60,4	32,1	8,6	52,3	39,1
159 Indústria das bebidas	50,0	-	50,0	91,2	-	8,8
160 Indústria do tabaco	-	-	100,0	-	-	100,0
17 Fabricação de têxteis	100,0	-	-	100,0	-	-
18 Indústria do vestuário	-	100,0	-	-	100,0	-
20 Indústrias da madeira e da cortiça	9,1	72,7	18,2	4,3	88,0	7,7
22 Edição, impressão e reprodução de informação	16,7	8,3	75,0	10,7	12,1	77,2
25 Fabricação de artigos de borracha e matérias plásticas	50,0	50,0	-	39,1	60,9	-
26 Fabricação de outros produtos minerais não metálicos	5,2	47,4	47,4	3,1	48,6	48,3
28 Fabricação de produtos metálicos, excepto máquinas	18,8	43,7	37,5	16,0	61,9	22,1
35 Fabricação de outro material de transporte	-	-	100,0	-	-	100,0
36 Fabricação de mobiliário	-	-	-	-	-	-
<b>E ELECTRICIDADE, GÁS E ÁGUA</b>	-	<b>100,0</b>	-	-	<b>100,0</b>	-
<b>F CONSTRUÇÃO</b>	<b>12,1</b>	<b>68,1</b>	<b>19,8</b>	<b>11,9</b>	<b>71,6</b>	<b>16,5</b>
<b>G COMÉRCIO POR GROSSO E A RETALHO</b>	<b>7,6</b>	<b>56,7</b>	<b>35,7</b>	<b>4,3</b>	<b>57,8</b>	<b>37,9</b>
50 Com. e reparação de veículos; com. de combustível	8,1	56,8	35,1	4,9	51,1	44,0
51 Comércio por grosso, excepto de veículos	10,4	61,2	28,4	8,0	61,6	30,4
521/6 Comércio a retalho, excepto de veículos	4,9	53,1	42,0	2,3	57,2	40,5
<b>H ALOJAMENTO E RESTAURAÇÃO</b>	<b>6,3</b>	<b>56,2</b>	<b>37,5</b>	<b>6,4</b>	<b>52,7</b>	<b>40,9</b>
<b>I TRANSPORTES E COMUNICAÇÕES</b>	<b>2,8</b>	<b>48,6</b>	<b>48,6</b>	<b>1,1</b>	<b>77,0</b>	<b>21,9</b>
60/63 Transportes e armazenagem	3,0	51,5	45,5	1,2	80,0	18,8
64 Correios e telecomunicações	-	-	100,0	-	-	100,0
<b>J ACTIVIDADES FINANCEIRAS</b>	-	-	<b>100,0</b>	-	-	<b>100,0</b>
<b>K ACTIVIDADES IMOBILIÁRIAS</b>	<b>2,4</b>	<b>51,3</b>	<b>46,3</b>	<b>23,8</b>	<b>51,6</b>	<b>24,6</b>
<b>M EDUCAÇÃO</b>	<b>11,1</b>	<b>55,6</b>	<b>33,3</b>	<b>6,7</b>	<b>53,3</b>	<b>40,0</b>
<b>N SAÚDE E ACÇÃO SOCIAL</b>	<b>8,3</b>	<b>55,0</b>	<b>36,7</b>	<b>15,1</b>	<b>54,5</b>	<b>30,4</b>
<b>O SERVIÇOS COLECTIVOS, SOCIAIS E PESSOAIS</b>	<b>33,3</b>	<b>55,6</b>	<b>11,1</b>	<b>34,6</b>	<b>59,1</b>	<b>6,3</b>
91 Actividades associativas diversas	46,2	38,4	15,4	47,3	44,0	8,7
92 Actividades recreativas, culturais e desportivas	-	100,0	-	-	100,0	-
93 Outras actividades de serviços	-	100,0	-	-	100,0	-

**SITUAÇÃO DAS EMPRESAS QUANTO AO DOMÍNIO "NATUREZA TECNOLÓGICA",  
POR ACTIVIDADES**
**QUADRO 9**

ACTIVIDADES (CAE - Rev. 2.1)	N.º DE EMPRESAS			N.º DE TRABALHADORES		
	Muitos problemas	Alguns problemas	Sem problemas	Muitos problemas	Alguns problemas	Sem problemas
<b>TOTAL</b>	<b>17</b>	<b>306</b>	<b>316</b>	<b>384</b>	<b>11 773</b>	<b>13 465</b>
<b>A AGRICULTURA, PRODUÇÃO ANIMAL, CAÇA</b>	-	<b>8</b>	<b>7</b>	-	<b>173</b>	<b>98</b>
<b>B PESCA</b>	<b>1</b>	<b>5</b>	-	<b>13</b>	<b>96</b>	-
<b>C INDÚSTRIAS EXTRACTIVAS</b>	-	<b>3</b>	<b>2</b>	-	<b>113</b>	<b>226</b>
<b>D INDÚSTRIAS TRANSFORMADORAS</b>	<b>5</b>	<b>59</b>	<b>55</b>	<b>178</b>	<b>2 289</b>	<b>2 007</b>
151/8 Indústrias alimentares	2	27	24	136	1 278	1 209
159 Indústria das bebidas	-	2	-	-	125	-
160 Indústria do tabaco	-	1	-	-	85	-
17 Fabricação de têxteis	-	1	-	-	12	-
18 Indústria do vestuário	-	1	-	-	71	-
20 Indústrias da madeira e da cortiça	1	5	5	14	203	109
22 Edição, impressão e reprodução de informação	1	6	5	14	141	117
25 Fabricação de artigos de borracha e matérias plásticas	1	1	-	14	9	-
26 Fabricação de outros produtos minerais não metálicos	-	7	12	-	226	296
28 Fabricação de produtos metálicos, excepto máquinas	-	8	8	-	139	255
35 Fabricação de outro material de transporte	-	-	1	-	-	21
36 Fabricação de mobiliário	-	-	-	-	-	-
<b>E ELECTRICIDADE, GÁS E ÁGUA</b>	-	-	<b>2</b>	-	-	<b>725</b>
<b>F CONSTRUÇÃO</b>	<b>3</b>	<b>39</b>	<b>49</b>	<b>47</b>	<b>1 654</b>	<b>2 520</b>
<b>G COMÉRCIO POR GROSSO E A RETALHO</b>	<b>3</b>	<b>89</b>	<b>93</b>	<b>54</b>	<b>3 705</b>	<b>2 839</b>
50 Com. e reparação de veículos; com. de combustível	-	21	16	-	473	342
51 Comércio por grosso, excepto de veículos	2	34	31	33	1 163	794
521/6 Comércio a retalho, excepto de veículos	1	34	46	21	2 069	1 703
<b>H ALOJAMENTO E RESTAURAÇÃO</b>	<b>2</b>	<b>26</b>	<b>20</b>	<b>38</b>	<b>677</b>	<b>600</b>
<b>I TRANSPORTES E COMUNICAÇÕES</b>	-	<b>13</b>	<b>22</b>	-	<b>424</b>	<b>1 508</b>
60/63 Transportes e armazenagem	-	13	20	-	424	1 434
64 Correios e telecomunicações	-	-	2	-	-	74
<b>J ACTIVIDADES FINANCEIRAS</b>	-	<b>1</b>	<b>4</b>	-	<b>139</b>	<b>594</b>
<b>K ACTIVIDADES IMOBILIÁRIAS</b>	-	<b>15</b>	<b>26</b>	-	<b>808</b>	<b>1 040</b>
<b>M EDUCAÇÃO</b>	-	<b>6</b>	<b>3</b>	-	<b>104</b>	<b>61</b>
<b>N SAÚDE E ACÇÃO SOCIAL</b>	<b>1</b>	<b>30</b>	<b>29</b>	<b>27</b>	<b>1 267</b>	<b>1 141</b>
<b>O SERVIÇOS COLECTIVOS, SOCIAIS E PESSOAIS</b>	<b>2</b>	<b>12</b>	<b>4</b>	<b>27</b>	<b>324</b>	<b>106</b>
91 Actividades associativas diversas	2	10	1	27	295	12
92 Actividades recreativas, culturais e desportivas	-	2	2	-	29	80
93 Outras actividades de serviços	-	-	1	-	-	14



**DISTRIBUIÇÃO PERCENTUAL DA SITUAÇÃO DAS EMPRESAS QUANTO AO DOMÍNIO "NATUREZA TECNOLÓGICA", POR ACTIVIDADES**
**QUADRO 10**

ACTIVIDADES (CAE - Rev. 2.1)	N.º DE EMPRESAS			N.º DE TRABALHADORES		
	Muitos problemas	Alguns problemas	Sem problemas	Muitos problemas	Alguns problemas	Sem problemas
<b>TOTAL</b>	<b>2,7</b>	<b>47,8</b>	<b>49,5</b>	<b>1,5</b>	<b>45,9</b>	<b>52,6</b>
<b>A AGRICULTURA, PRODUÇÃO ANIMAL, CAÇA</b>	-	<b>53,3</b>	<b>46,7</b>	-	<b>63,8</b>	<b>36,2</b>
<b>B PESCA</b>	<b>16,7</b>	<b>83,3</b>	-	<b>11,9</b>	<b>88,1</b>	-
<b>C INDÚSTRIAS EXTRACTIVAS</b>	-	<b>60,0</b>	<b>40,0</b>	-	<b>33,3</b>	<b>66,7</b>
<b>D INDÚSTRIAS TRANSFORMADORAS</b>	<b>4,2</b>	<b>49,6</b>	<b>46,2</b>	<b>4,0</b>	<b>51,1</b>	<b>44,9</b>
151/8 Indústrias alimentares	3,8	50,9	45,3	5,2	48,7	46,1
159 Indústria das bebidas	-	100,0	-	-	100,0	-
160 Indústria do tabaco	-	100,0	-	-	100,0	-
17 Fabricação de têxteis	-	100,0	-	-	100,0	-
18 Indústria do vestuário	-	100,0	-	-	100,0	-
20 Indústrias da madeira e da cortiça	9,0	45,5	45,5	4,3	62,3	33,4
22 Edição, impressão e reprodução de informação	8,3	50,0	41,7	5,1	51,9	43,0
25 Fabricação de artigos de borracha e matérias plásticas	50,0	50,0	-	60,9	39,1	-
26 Fabricação de outros produtos minerais não metálicos	-	36,8	63,2	-	43,3	56,7
28 Fabricação de produtos metálicos, excepto máquinas	-	50,0	50,0	-	35,3	64,7
35 Fabricação de outro material de transporte	-	-	100,0	-	-	100,0
36 Fabricação de mobiliário	-	-	-	-	-	-
<b>E ELECTRICIDADE, GÁS E ÁGUA</b>	-	-	<b>100,0</b>	-	-	<b>100,0</b>
<b>F CONSTRUÇÃO</b>	<b>3,3</b>	<b>42,9</b>	<b>53,8</b>	<b>1,1</b>	<b>39,2</b>	<b>59,7</b>
<b>G COMÉRCIO POR GROSSO E A RETALHO</b>	<b>1,6</b>	<b>48,1</b>	<b>50,3</b>	<b>0,8</b>	<b>56,2</b>	<b>43,0</b>
50 Com. e reparação de veículos; com. de combustível	-	56,8	43,2	-	58,0	42,0
51 Comércio por grosso, excepto de veículos	3,0	50,7	46,3	1,7	58,4	39,9
521/6 Comércio a retalho, excepto de veículos	1,2	42,0	56,8	0,6	54,5	44,9
<b>H ALOJAMENTO E RESTAURAÇÃO</b>	<b>4,2</b>	<b>54,1</b>	<b>41,7</b>	<b>2,9</b>	<b>51,5</b>	<b>45,6</b>
<b>I TRANSPORTES E COMUNICAÇÕES</b>	-	<b>37,1</b>	<b>62,9</b>	-	<b>21,9</b>	<b>78,1</b>
60/63 Transportes e armazenagem	-	39,4	60,6	-	22,8	77,2
64 Correios e telecomunicações	-	-	100,0	-	-	100,0
<b>J ACTIVIDADES FINANCEIRAS</b>	-	<b>20,0</b>	<b>80,0</b>	-	<b>19,0</b>	<b>81,0</b>
<b>K ACTIVIDADES IMOBILIÁRIAS</b>	-	<b>36,6</b>	<b>63,4</b>	-	<b>43,7</b>	<b>56,3</b>
<b>M EDUCAÇÃO</b>	-	<b>66,7</b>	<b>33,3</b>	-	<b>63,0</b>	<b>37,0</b>
<b>N SAÚDE E ACÇÃO SOCIAL</b>	<b>1,7</b>	<b>50,0</b>	<b>48,3</b>	<b>1,1</b>	<b>52,0</b>	<b>46,9</b>
<b>O SERVIÇOS COLECTIVOS, SOCIAIS E PESSOAIS</b>	<b>11,1</b>	<b>66,7</b>	<b>22,2</b>	<b>5,9</b>	<b>70,9</b>	<b>23,2</b>
91 Actividades associativas diversas	15,4	76,9	7,7	8,1	88,3	3,6
92 Actividades recreativas, culturais e desportivas	-	50,0	50,0	-	26,6	73,4
93 Outras actividades de serviços	-	-	100,0	-	-	100,0

## SITUAÇÃO DAS EMPRESAS PARA OS PRÓXIMOS SEIS MESES, POR ACTIVIDADES

## QUADRO 11

ACTIVIDADES (CAE - Rev. 2.1)	N.º DE EMPRESAS			N.º DE TRABALHADORES		
	Melhorar *	Ficar na mesma	Piorar *	Melhorar *	Ficar na mesma	Piorar *
<b>TOTAL</b>	<b>100</b>	<b>453</b>	<b>86</b>	<b>5 756</b>	<b>16 401</b>	<b>3 465</b>
<b>A AGRICULTURA, PRODUÇÃO ANIMAL, CAÇA</b>	<b>3</b>	<b>10</b>	<b>2</b>	<b>55</b>	<b>190</b>	<b>26</b>
<b>B PESCA</b>	-	<b>4</b>	<b>2</b>	-	<b>93</b>	<b>16</b>
<b>C INDÚSTRIAS EXTRACTIVAS</b>	-	<b>2</b>	<b>3</b>	-	<b>57</b>	<b>282</b>
<b>D INDÚSTRIAS TRANSFORMADORAS</b>	<b>17</b>	<b>93</b>	<b>9</b>	<b>467</b>	<b>3 760</b>	<b>247</b>
151/8 Indústrias alimentares	10	40	3	232	2 333	58
159 Indústria das bebidas	1	1	-	114	11	-
160 Indústria do tabaco	-	1	-	-	85	-
17 Fabricação de têxteis	-	1	-	-	12	-
18 Indústria do vestuário	-	1	-	-	71	-
20 Indústrias da madeira e da cortiça	-	9	2	-	288	38
22 Edição, impressão e reprodução de informação	4	8	-	94	178	-
25 Fabricação de artigos de borracha e matérias plásticas	-	1	1	-	14	9
26 Fabricação de outros produtos minerais não metálicos	1	15	3	16	364	142
28 Fabricação de produtos metálicos, excepto máquinas	1	15	-	11	383	-
35 Fabricação de outro material de transporte	-	1	-	-	21	-
36 Fabricação de mobiliário	-	-	-	-	-	-
<b>E ELECTRICIDADE, GÁS E ÁGUA</b>	-	<b>2</b>	-	-	<b>725</b>	-
<b>F CONSTRUÇÃO</b>	<b>15</b>	<b>60</b>	<b>16</b>	<b>491</b>	<b>2 244</b>	<b>1 486</b>
<b>G COMÉRCIO POR GROSSO E A RETALHO</b>	<b>32</b>	<b>130</b>	<b>23</b>	<b>3 114</b>	<b>3 051</b>	<b>433</b>
50 Com. e reparação de veículos; com. de combustível	8	25	4	198	559	58
51 Comércio por grosso, excepto de veículos	9	52	6	568	1 261	161
521/6 Comércio a retalho, excepto de veículos	15	53	13	2 348	1 231	214
<b>H ALOJAMENTO E RESTAURAÇÃO</b>	<b>5</b>	<b>26</b>	<b>17</b>	<b>165</b>	<b>635</b>	<b>515</b>
<b>I TRANSPORTES E COMUNICAÇÕES</b>	<b>6</b>	<b>26</b>	<b>3</b>	<b>239</b>	<b>1 653</b>	<b>40</b>
60/63 Transportes e armazenagem	5	25	3	195	1 623	40
64 Correios e telecomunicações	1	1	-	44	30	-
<b>J ACTIVIDADES FINANCEIRAS</b>	<b>3</b>	<b>2</b>	-	<b>647</b>	<b>86</b>	-
<b>K ACTIVIDADES IMOBILIÁRIAS</b>	<b>1</b>	<b>32</b>	<b>8</b>	<b>23</b>	<b>1 450</b>	<b>375</b>
<b>M EDUCAÇÃO</b>	<b>6</b>	<b>3</b>	-	<b>96</b>	<b>69</b>	-
<b>N SAÚDE E ACÇÃO SOCIAL</b>	<b>7</b>	<b>53</b>	-	<b>382</b>	<b>2 053</b>	-
<b>O SERVIÇOS COLECTIVOS, SOCIAIS E PESSOAIS</b>	<b>5</b>	<b>10</b>	<b>3</b>	<b>77</b>	<b>335</b>	<b>45</b>
91 Actividades associativas diversas	3	7	3	48	241	45
92 Actividades recreativas, culturais e desportivas	2	2	-	29	80	-
93 Outras actividades de serviços	-	1	-	-	14	-

\* Ver Quadro 13

**DISTRIBUIÇÃO PERCENTUAL DA SITUAÇÃO DAS EMPRESAS PARA OS PRÓXIMOS SEIS MESES, POR ACTIVIDADES**
**QUADRO 12**

ACTIVIDADES (CAE - Rev. 2.1)	N.º DE EMPRESAS			N.º DE TRABALHADORES		
	Melhorar *	Ficar na mesma	Piorar *	Melhorar *	Ficar na mesma	Piorar *
<b>TOTAL</b>	<b>15,6</b>	<b>70,9</b>	<b>13,5</b>	<b>22,5</b>	<b>64,0</b>	<b>13,5</b>
<b>A AGRICULTURA, PRODUÇÃO ANIMAL, CAÇA</b>	<b>20,0</b>	<b>66,7</b>	<b>13,3</b>	<b>20,3</b>	<b>70,1</b>	<b>9,6</b>
<b>B PESCA</b>	-	<b>66,7</b>	<b>33,3</b>	-	<b>85,3</b>	<b>14,7</b>
<b>C INDÚSTRIAS EXTRACTIVAS</b>	-	<b>40,0</b>	<b>60,0</b>	-	<b>16,8</b>	<b>83,2</b>
<b>D INDÚSTRIAS TRANSFORMADORAS</b>	<b>14,3</b>	<b>78,1</b>	<b>7,6</b>	<b>10,4</b>	<b>84,1</b>	<b>5,5</b>
151/8 Indústrias alimentares	18,9	75,4	5,7	8,8	89,0	2,2
159 Indústria das bebidas	50,0	50,0	-	91,2	8,8	-
160 Indústria do tabaco	-	100,0	-	-	100,0	-
17 Fabricação de têxteis	-	100,0	-	-	100,0	-
18 Indústria do vestuário	-	100,0	-	-	100,0	-
20 Indústrias da madeira e da cortiça	-	81,8	18,2	-	88,3	11,7
22 Edição, impressão e reprodução de informação	33,3	66,7	-	34,6	65,4	-
25 Fabricação de artigos de borracha e matérias plásticas	-	50,0	50,0	-	60,9	39,1
26 Fabricação de outros produtos minerais não metálicos	5,3	78,9	15,8	3,1	69,7	27,2
28 Fabricação de produtos metálicos, excepto máquinas	6,3	93,7	-	2,8	97,2	-
35 Fabricação de outro material de transporte	-	100,0	-	-	100,0	-
36 Fabricação de mobiliário	-	-	-	-	-	-
<b>E ELECTRICIDADE, GÁS E ÁGUA</b>	-	<b>100,0</b>	-	-	<b>100,0</b>	-
<b>F CONSTRUÇÃO</b>	<b>16,5</b>	<b>65,9</b>	<b>17,6</b>	<b>11,6</b>	<b>53,2</b>	<b>35,2</b>
<b>G COMÉRCIO POR GROSSO E A RETALHO</b>	<b>17,3</b>	<b>70,3</b>	<b>12,4</b>	<b>47,2</b>	<b>46,2</b>	<b>6,6</b>
50 Com. e reparação de veículos; com. de combustível	21,6	67,6	10,8	24,3	68,6	7,1
51 Comércio por grosso, excepto de veículos	13,4	77,6	9,0	28,5	63,4	8,1
521/6 Comércio a retalho, excepto de veículos	18,5	65,5	16,0	61,9	32,5	5,6
<b>H ALOJAMENTO E RESTAURAÇÃO</b>	<b>10,4</b>	<b>54,2</b>	<b>35,4</b>	<b>12,5</b>	<b>48,3</b>	<b>39,2</b>
<b>I TRANSPORTES E COMUNICAÇÕES</b>	<b>17,1</b>	<b>74,3</b>	<b>8,6</b>	<b>12,4</b>	<b>85,5</b>	<b>2,1</b>
60/63 Transportes e armazenagem	15,2	75,7	9,1	10,5	87,3	2,2
64 Correios e telecomunicações	50,0	50,0	-	59,5	40,5	-
<b>J ACTIVIDADES FINANCEIRAS</b>	<b>60,0</b>	<b>40,0</b>	-	<b>88,3</b>	<b>11,7</b>	-
<b>K ACTIVIDADES IMOBILIÁRIAS</b>	<b>2,4</b>	<b>78,1</b>	<b>19,5</b>	<b>1,2</b>	<b>78,5</b>	<b>20,3</b>
<b>M EDUCAÇÃO</b>	<b>66,7</b>	<b>33,3</b>	-	<b>58,2</b>	<b>41,8</b>	-
<b>N SAÚDE E ACÇÃO SOCIAL</b>	<b>11,7</b>	<b>88,3</b>	-	<b>15,7</b>	<b>84,3</b>	-
<b>O SERVIÇOS COLECTIVOS, SOCIAIS E PESSOAIS</b>	<b>27,8</b>	<b>55,5</b>	<b>16,7</b>	<b>16,8</b>	<b>73,4</b>	<b>9,8</b>
91 Actividades associativas diversas	23,1	53,8	23,1	14,4	72,1	13,5
92 Actividades recreativas, culturais e desportivas	50,0	50,0	-	26,6	73,4	-
93 Outras actividades de serviços	-	100,0	-	-	100,0	-

\* Ver Quadro 14

**RAZÕES PARA MELHORAR E PARA PIORAR NOS PRÓXIMOS SEIS MESES,  
POR ACTIVIDADES**
**QUADRO 13**

ACTIVIDADES (CAE - Rev. 2.1)	RAZÕES PARA MELHORAR				RAZÕES PARA PIORAR			
	Merc. / / Conc.	Qualif. recur. hum.	Nat. finan.	Nat. tecn.	Merc. / / Conc.	Qualif. recur. hum.	Nat. finan.	Nat. tecn.
<b>TOTAL</b>	<b>56</b>	<b>43</b>	<b>45</b>	<b>33</b>	<b>72</b>	<b>17</b>	<b>39</b>	<b>6</b>
<b>A AGRICULTURA, PRODUÇÃO ANIMAL, CAÇA</b>	<b>2</b>	<b>2</b>	<b>-</b>	<b>1</b>	<b>1</b>	<b>-</b>	<b>-</b>	<b>-</b>
<b>B PESCA</b>	<b>-</b>	<b>-</b>	<b>-</b>	<b>-</b>	<b>2</b>	<b>1</b>	<b>1</b>	<b>-</b>
<b>C INDÚSTRIAS EXTRACTIVAS</b>	<b>-</b>	<b>-</b>	<b>-</b>	<b>-</b>	<b>1</b>	<b>1</b>	<b>2</b>	<b>-</b>
<b>D INDÚSTRIAS TRANSFORMADORAS</b>	<b>11</b>	<b>5</b>	<b>5</b>	<b>7</b>	<b>9</b>	<b>2</b>	<b>4</b>	<b>2</b>
151/8 Indústrias alimentares	6	1	1	5	3	1	1	1
159 Indústria das bebidas	1	-	1	-	-	-	-	-
160 Indústria do tabaco	-	-	-	-	-	-	-	-
17 Fabricação de têxteis	-	-	-	-	-	-	-	-
18 Indústria do vestuário	-	-	-	-	-	-	-	-
20 Indústrias da madeira e da cortiça	-	-	-	-	2	-	1	-
22 Edição, impressão e reprodução de informação	3	3	2	1	-	-	-	-
25 Fabricação de artigos de borracha e matérias plásticas	-	-	-	-	1	-	1	-
26 Fabricação de outros produtos minerais não metálicos	-	1	1	1	3	1	1	1
28 Fabricação de produtos metálicos, excepto máquinas	1	-	-	-	-	-	-	-
35 Fabricação de outro material de transporte	-	-	-	-	-	-	-	-
36 Fabricação de mobiliário	-	-	-	-	-	-	-	-
<b>E ELECTRICIDADE, GÁS E ÁGUA</b>	<b>-</b>	<b>-</b>	<b>-</b>	<b>-</b>	<b>-</b>	<b>-</b>	<b>-</b>	<b>-</b>
<b>F CONSTRUÇÃO</b>	<b>7</b>	<b>5</b>	<b>10</b>	<b>2</b>	<b>13</b>	<b>4</b>	<b>11</b>	<b>-</b>
<b>G COMÉRCIO POR GROSSO E A RETALHO</b>	<b>22</b>	<b>12</b>	<b>12</b>	<b>10</b>	<b>18</b>	<b>5</b>	<b>8</b>	<b>1</b>
50 Com. e reparação de veículos; com. de combustível	4	2	4	5	2	-	1	-
51 Comércio por grosso, excepto de veículos	5	3	5	1	3	2	5	1
521/6 Comércio a retalho, excepto de veículos	13	7	3	4	13	3	2	-
<b>H ALOJAMENTO E RESTAURAÇÃO</b>	<b>3</b>	<b>3</b>	<b>3</b>	<b>-</b>	<b>16</b>	<b>2</b>	<b>8</b>	<b>2</b>
<b>I TRANSPORTES E COMUNICAÇÕES</b>	<b>3</b>	<b>4</b>	<b>2</b>	<b>3</b>	<b>2</b>	<b>-</b>	<b>-</b>	<b>-</b>
60/63 Transportes e armazenagem	3	4	2	3	2	-	-	-
64 Correios e telecomunicações	-	-	-	-	-	-	-	-
<b>J ACTIVIDADES FINANCEIRAS</b>	<b>1</b>	<b>3</b>	<b>1</b>	<b>2</b>	<b>-</b>	<b>-</b>	<b>-</b>	<b>-</b>
<b>K ACTIVIDADES IMOBILIÁRIAS</b>	<b>1</b>	<b>1</b>	<b>-</b>	<b>-</b>	<b>7</b>	<b>1</b>	<b>2</b>	<b>-</b>
<b>M EDUCAÇÃO</b>	<b>-</b>	<b>2</b>	<b>5</b>	<b>2</b>	<b>-</b>	<b>-</b>	<b>-</b>	<b>-</b>
<b>N SAÚDE E ACÇÃO SOCIAL</b>	<b>3</b>	<b>5</b>	<b>3</b>	<b>4</b>	<b>-</b>	<b>-</b>	<b>-</b>	<b>-</b>
<b>O SERVIÇOS COLECTIVOS, SOCIAIS E PESSOAIS</b>	<b>3</b>	<b>1</b>	<b>4</b>	<b>2</b>	<b>3</b>	<b>1</b>	<b>3</b>	<b>1</b>
91 Actividades associativas diversas	1	1	2	2	3	1	3	1
92 Actividades recreativas, culturais e desportivas	2	-	2	-	-	-	-	-
93 Outras actividades de serviços	-	-	-	-	-	-	-	-

**DISTRIBUIÇÃO PERCENTUAL DAS RAZÕES PARA MELHORAR E PARA PIORAR  
NOS PRÓXIMOS SEIS MESES, POR ACTIVIDADES**
**QUADRO 14**

ACTIVIDADES (CAE - Rev. 2.1)	RAZÕES PARA MELHORAR				RAZÕES PARA PIORAR			
	Merc. / / Conc.	Qualif. recur. hum.	Nat. finan.	Nat. tecn.	Merc. / / Conc.	Qualif. recur. hum.	Nat. finan.	Nat. tecn.
<b>TOTAL</b>	<b>31,6</b>	<b>24,3</b>	<b>25,4</b>	<b>18,7</b>	<b>53,7</b>	<b>12,7</b>	<b>29,1</b>	<b>4,5</b>
<b>A AGRICULTURA, PRODUÇÃO ANIMAL, CAÇA</b>	<b>40,0</b>	<b>40,0</b>	<b>-</b>	<b>20,0</b>	<b>100,0</b>	<b>-</b>	<b>-</b>	<b>-</b>
<b>B PESCA</b>	<b>-</b>	<b>-</b>	<b>-</b>	<b>-</b>	<b>50,0</b>	<b>25,0</b>	<b>25,0</b>	<b>-</b>
<b>C INDÚSTRIAS EXTRACTIVAS</b>	<b>-</b>	<b>-</b>	<b>-</b>	<b>-</b>	<b>25,0</b>	<b>25,0</b>	<b>50,0</b>	<b>-</b>
<b>D INDÚSTRIAS TRANSFORMADORAS</b>	<b>39,2</b>	<b>17,9</b>	<b>17,9</b>	<b>25,0</b>	<b>52,9</b>	<b>11,8</b>	<b>23,5</b>	<b>11,8</b>
151/8 Indústrias alimentares	46,1	7,7	7,7	38,5	50,0	16,7	16,7	16,7
159 Indústria das bebidas	50,0	-	50,0	-	-	-	-	-
160 Indústria do tabaco	-	-	-	-	-	-	-	-
17 Fabricação de têxteis	-	-	-	-	-	-	-	-
18 Indústria do vestuário	-	-	-	-	-	-	-	-
20 Indústrias da madeira e da cortiça	-	-	-	-	66,7	-	33,3	-
22 Edição, impressão e reprodução de informação	33,3	33,3	22,3	11,1	-	-	-	-
25 Fabricação de artigos de borracha e matérias plásticas	-	-	-	-	50,0	-	50,0	-
26 Fabricação de outros produtos minerais não metálicos	-	33,3	33,3	33,3	50,0	16,7	16,7	16,7
28 Fabricação de produtos metálicos, excepto máquinas	100,0	-	-	-	-	-	-	-
35 Fabricação de outro material de transporte	-	-	-	-	-	-	-	-
36 Fabricação de mobiliário	-	-	-	-	-	-	-	-
<b>E ELECTRICIDADE, GÁS E ÁGUA</b>	<b>-</b>	<b>-</b>	<b>-</b>	<b>-</b>	<b>-</b>	<b>-</b>	<b>-</b>	<b>-</b>
<b>F CONSTRUÇÃO</b>	<b>29,2</b>	<b>20,8</b>	<b>41,7</b>	<b>8,3</b>	<b>46,4</b>	<b>14,3</b>	<b>39,3</b>	<b>-</b>
<b>G COMÉRCIO POR GROSSO E A RETALHO</b>	<b>39,3</b>	<b>21,4</b>	<b>21,4</b>	<b>17,9</b>	<b>56,3</b>	<b>15,6</b>	<b>25,0</b>	<b>3,1</b>
50 Com. e reparação de veículos; com. de combustível	3,5	1,7	3,5	4,3	66,7	-	33,3	-
51 Comércio por grosso, excepto de veículos	35,7	21,4	35,7	7,2	27,3	18,2	45,5	9,0
521/6 Comércio a retalho, excepto de veículos	48,2	25,9	11,1	14,8	72,2	16,7	11,1	-
<b>H ALOJAMENTO E RESTAURAÇÃO</b>	<b>33,3</b>	<b>33,3</b>	<b>33,3</b>	<b>-</b>	<b>57,1</b>	<b>7,1</b>	<b>28,6</b>	<b>7,2</b>
<b>I TRANSPORTES E COMUNICAÇÕES</b>	<b>25,0</b>	<b>33,3</b>	<b>16,7</b>	<b>25,0</b>	<b>100,0</b>	<b>-</b>	<b>-</b>	<b>-</b>
60/63 Transportes e armazenagem	25,0	33,3	16,7	25,0	100,0	-	-	-
64 Correios e telecomunicações	-	-	-	-	-	-	-	-
<b>J ACTIVIDADES FINANCEIRAS</b>	<b>14,3</b>	<b>42,9</b>	<b>14,3</b>	<b>28,5</b>	<b>-</b>	<b>-</b>	<b>-</b>	<b>-</b>
<b>K ACTIVIDADES IMOBILIÁRIAS</b>	<b>50,0</b>	<b>50,0</b>	<b>-</b>	<b>-</b>	<b>70,0</b>	<b>10,0</b>	<b>20,0</b>	<b>-</b>
<b>M EDUCAÇÃO</b>	<b>-</b>	<b>22,2</b>	<b>55,6</b>	<b>22,2</b>	<b>-</b>	<b>-</b>	<b>-</b>	<b>-</b>
<b>N SAÚDE E ACÇÃO SOCIAL</b>	<b>20,0</b>	<b>33,3</b>	<b>20,0</b>	<b>26,7</b>	<b>-</b>	<b>-</b>	<b>-</b>	<b>-</b>
<b>O SERVIÇOS COLECTIVOS, SOCIAIS E PESSOAIS</b>	<b>30,0</b>	<b>10,0</b>	<b>40,0</b>	<b>20,0</b>	<b>37,5</b>	<b>12,5</b>	<b>37,5</b>	<b>12,5</b>
91 Actividades associativas diversas	16,7	16,7	33,3	33,3	37,5	12,5	37,5	12,5
92 Actividades recreativas, culturais e desportivas	50,0	-	50,0	-	-	-	-	-
93 Outras actividades de serviços	-	-	-	-	-	-	-	-

**EVOLUÇÃO DO EMPREGO NOS ÚLTIMOS SEIS MESES, POR ACTIVIDADES**
**QUADRO 15**

ACTIVIDADES (CAE - Rev. 2.1)	N.º DE EMPRESAS			N.º DE TRABALHADORES		
	Saldo positivo	Saldo negativo	Saldo nulo	Saldo positivo	Saldo negativo	Saldo nulo
<b>TOTAL</b>	<b>233</b>	<b>161</b>	<b>245</b>	<b>12 344</b>	<b>8 137</b>	<b>5 141</b>
<b>A AGRICULTURA, PRODUÇÃO ANIMAL, CAÇA</b>	<b>5</b>	<b>3</b>	<b>7</b>	<b>94</b>	<b>58</b>	<b>119</b>
<b>B PESCA</b>	<b>1</b>	<b>2</b>	<b>3</b>	<b>30</b>	<b>32</b>	<b>47</b>
<b>C INDÚSTRIAS EXTRACTIVAS</b>	<b>1</b>	<b>2</b>	<b>2</b>	<b>60</b>	<b>226</b>	<b>53</b>
<b>D INDÚSTRIAS TRANSFORMADORAS</b>	<b>41</b>	<b>39</b>	<b>39</b>	<b>2 260</b>	<b>1 394</b>	<b>820</b>
151/8 Indústrias alimentares	22	16	15	1 542	684	397
159 Indústria das bebidas	-	1	1	-	114	11
160 Indústria do tabaco	1	-	-	85	-	-
17 Fabricação de têxteis	-	1	-	-	12	-
18 Indústria do vestuário	1	-	-	71	-	-
20 Indústrias da madeira e da cortiça	5	3	3	200	47	79
22 Edição, impressão e reprodução de informação	3	5	4	95	113	64
25 Fabricação de artigos de borracha e matérias plásticas	-	1	1	-	14	9
26 Fabricação de outros produtos minerais não metálicos	4	8	7	134	289	99
28 Fabricação de produtos metálicos, excepto máquinas	5	4	7	133	121	140
35 Fabricação de outro material de transporte	-	-	1	-	-	21
36 Fabricação de mobiliário	-	-	-	-	-	-
<b>E ELECTRICIDADE, GÁS E ÁGUA</b>	<b>1</b>	<b>1</b>	<b>-</b>	<b>13</b>	<b>712</b>	<b>-</b>
<b>F CONSTRUÇÃO</b>	<b>36</b>	<b>36</b>	<b>19</b>	<b>2 392</b>	<b>1 386</b>	<b>443</b>
<b>G COMÉRCIO POR GROSSO E A RETALHO</b>	<b>62</b>	<b>34</b>	<b>89</b>	<b>2 707</b>	<b>2 221</b>	<b>1 670</b>
50 Com. e reparação de veículos; com. de combustível	16	5	16	386	137	292
51 Comércio por grosso, excepto de veículos	22	12	33	940	461	589
521/6 Comércio a retalho, excepto de veículos	24	17	40	1 381	1 623	789
<b>H ALOJAMENTO E RESTAURAÇÃO</b>	<b>15</b>	<b>12</b>	<b>21</b>	<b>601</b>	<b>444</b>	<b>270</b>
<b>I TRANSPORTES E COMUNICAÇÕES</b>	<b>15</b>	<b>9</b>	<b>11</b>	<b>1 486</b>	<b>288</b>	<b>158</b>
60/63 Transportes e armazenagem	13	9	11	1 412	288	158
64 Correios e telecomunicações	2	-	-	74	-	-
<b>J ACTIVIDADES FINANCEIRAS</b>	<b>1</b>	<b>2</b>	<b>2</b>	<b>139</b>	<b>508</b>	<b>86</b>
<b>K ACTIVIDADES IMOBILIÁRIAS</b>	<b>20</b>	<b>10</b>	<b>11</b>	<b>1 257</b>	<b>391</b>	<b>200</b>
<b>M EDUCAÇÃO</b>	<b>5</b>	<b>-</b>	<b>4</b>	<b>95</b>	<b>-</b>	<b>70</b>
<b>N SAÚDE E ACÇÃO SOCIAL</b>	<b>23</b>	<b>7</b>	<b>30</b>	<b>999</b>	<b>379</b>	<b>1 057</b>
<b>O SERVIÇOS COLECTIVOS, SOCIAIS E PESSOAIS</b>	<b>7</b>	<b>4</b>	<b>7</b>	<b>211</b>	<b>98</b>	<b>148</b>
91 Actividades associativas diversas	5	3	5	182	84	68
92 Actividades recreativas, culturais e desportivas	1	1	2	15	14	80
93 Outras actividades de serviços	1	-	-	14	-	-

**DISTRIBUIÇÃO PERCENTUAL DA EVOLUÇÃO DO EMPREGO NOS ÚLTIMOS SEIS MESES, POR ACTIVIDADES**
**QUADRO 16**

ACTIVIDADES (CAE - Rev. 2.1)	N.º DE EMPRESAS			N.º DE TRABALHADORES		
	Saldo positivo	Saldo negativo	Saldo nulo	Saldo Positivo	Saldo negativo	Saldo nulo
<b>TOTAL</b>	<b>36,5</b>	<b>25,2</b>	<b>38,3</b>	<b>48,2</b>	<b>31,7</b>	<b>20,1</b>
<b>A AGRICULTURA, PRODUÇÃO ANIMAL, CAÇA</b>	<b>33,3</b>	<b>20,0</b>	<b>46,7</b>	<b>34,7</b>	<b>21,4</b>	<b>43,9</b>
<b>B PESCA</b>	<b>16,7</b>	<b>33,3</b>	<b>50,0</b>	<b>27,5</b>	<b>29,4</b>	<b>43,1</b>
<b>C INDÚSTRIAS EXTRACTIVAS</b>	<b>20,0</b>	<b>40,0</b>	<b>40,0</b>	<b>17,7</b>	<b>66,7</b>	<b>15,6</b>
<b>D INDÚSTRIAS TRANSFORMADORAS</b>	<b>34,4</b>	<b>32,8</b>	<b>32,8</b>	<b>50,5</b>	<b>31,2</b>	<b>18,3</b>
151/8 Indústrias alimentares	41,5	30,2	28,3	58,8	26,1	15,1
159 Indústria das bebidas	-	50,0	50,0	-	91,2	8,8
160 Indústria do tabaco	100,0	-	-	100,0	-	-
17 Fabricação de têxteis	-	100,0	-	-	100,0	-
18 Indústria do vestuário	100,0	-	-	100,0	-	-
20 Indústrias da madeira e da cortiça	45,4	27,3	27,3	61,4	14,4	24,2
22 Edição, impressão e reprodução de informação	25,0	41,7	33,3	35,0	41,5	23,5
25 Fabricação de artigos de borracha e matérias plásticas	-	50,0	50,0	-	60,9	39,1
26 Fabricação de outros produtos minerais não metálicos	21,1	42,1	36,8	25,7	55,3	19,0
28 Fabricação de produtos metálicos, excepto máquinas	31,3	25,0	43,7	33,8	30,7	35,5
35 Fabricação de outro material de transporte	-	-	100,0	-	-	100,0
36 Fabricação de mobiliário	-	-	-	-	-	-
<b>E ELECTRICIDADE, GÁS E ÁGUA</b>	<b>50,0</b>	<b>50,0</b>	<b>-</b>	<b>1,8</b>	<b>98,2</b>	<b>-</b>
<b>F CONSTRUÇÃO</b>	<b>39,6</b>	<b>39,6</b>	<b>20,8</b>	<b>56,7</b>	<b>32,8</b>	<b>10,5</b>
<b>G COMÉRCIO POR GROSSO E A RETALHO</b>	<b>33,5</b>	<b>18,4</b>	<b>48,1</b>	<b>41,0</b>	<b>33,7</b>	<b>25,3</b>
50 Com. e reparação de veículos; com. de combustível	43,2	13,6	43,2	47,4	16,8	35,8
51 Comércio por grosso, excepto de veículos	32,8	17,9	49,3	47,2	23,2	29,6
521/6 Comércio a retalho, excepto de veículos	29,6	21,0	49,4	36,4	42,8	20,8
<b>H ALOJAMENTO E RESTAURAÇÃO</b>	<b>31,3</b>	<b>25,0</b>	<b>43,7</b>	<b>45,7</b>	<b>33,8</b>	<b>20,5</b>
<b>I TRANSPORTES E COMUNICAÇÕES</b>	<b>42,9</b>	<b>25,7</b>	<b>31,4</b>	<b>76,9</b>	<b>14,9</b>	<b>8,2</b>
60/63 Transportes e armazenagem	39,4	27,3	33,3	76,0	15,5	8,5
64 Correios e telecomunicações	100,0	-	-	100,0	-	-
<b>J ACTIVIDADES FINANCEIRAS</b>	<b>20,0</b>	<b>40,0</b>	<b>40,0</b>	<b>19,0</b>	<b>69,3</b>	<b>11,7</b>
<b>K ACTIVIDADES IMOBILIÁRIAS</b>	<b>48,8</b>	<b>24,4</b>	<b>26,8</b>	<b>68,0</b>	<b>21,2</b>	<b>10,8</b>
<b>M EDUCAÇÃO</b>	<b>55,6</b>	<b>-</b>	<b>44,4</b>	<b>57,6</b>	<b>-</b>	<b>42,4</b>
<b>N SAÚDE E ACÇÃO SOCIAL</b>	<b>38,3</b>	<b>11,7</b>	<b>50,0</b>	<b>41,0</b>	<b>15,6</b>	<b>43,4</b>
<b>O SERVIÇOS COLECTIVOS, SOCIAIS E PESSOAIS</b>	<b>38,9</b>	<b>22,2</b>	<b>38,9</b>	<b>46,2</b>	<b>21,4</b>	<b>32,4</b>
91 Actividades associativas diversas	38,5	23,0	38,5	54,5	25,1	20,4
92 Actividades recreativas, culturais e desportivas	25,0	25,0	50,0	13,8	12,8	73,4
93 Outras actividades de serviços	100,0	-	-	100,0	-	-

## PREVISÕES DE EMPREGO A CURTO PRAZO, POR ACTIVIDADES

## QUADRO 17

ACTIVIDADES (CAE - Rev. 2.1)	N.º DE EMPRESAS			N.º DE TRABALHADORES		
	Aumentar	Manter	Diminuir	Aumentar	Manter	Diminuir
<b>TOTAL</b>	<b>59</b>	<b>484</b>	<b>96</b>	<b>3 638</b>	<b>17 532</b>	<b>4 452</b>
<b>A AGRICULTURA, PRODUÇÃO ANIMAL, CAÇA</b>	-	13	2	-	245	26
<b>B PESCA</b>	-	3	3	-	65	44
<b>C INDÚSTRIAS EXTRACTIVAS</b>	-	3	2	-	256	83
<b>D INDÚSTRIAS TRANSFORMADORAS</b>	<b>9</b>	<b>88</b>	<b>22</b>	<b>625</b>	<b>2 815</b>	<b>1 034</b>
151/8 Indústrias alimentares	6	31	16	471	1 341	811
159 Indústria das bebidas	-	1	1	-	11	114
160 Indústria do tabaco	-	1	-	-	85	-
17 Fabricação de têxteis	-	1	-	-	12	-
18 Indústria do vestuário	1	-	-	71	-	-
20 Indústrias da madeira e da cortiça	-	9	2	-	251	75
22 Edição, impressão e reprodução de informação	1	10	1	11	246	15
25 Fabricação de artigos de borracha e matérias plásticas	-	1	1	-	14	9
26 Fabricação de outros produtos minerais não metálicos	1	18	-	72	450	-
28 Fabricação de produtos metálicos, excepto máquinas	-	15	1	-	384	10
35 Fabricação de outro material de transporte	-	1	-	-	21	-
36 Fabricação de mobiliário	-	-	-	-	-	-
<b>E ELECTRICIDADE, GÁS E ÁGUA</b>	-	1	1	-	13	712
<b>F CONSTRUÇÃO</b>	<b>9</b>	<b>63</b>	<b>19</b>	<b>395</b>	<b>2 872</b>	<b>954</b>
<b>G COMÉRCIO POR GROSSO E A RETALHO</b>	<b>20</b>	<b>145</b>	<b>20</b>	<b>1 886</b>	<b>4 160</b>	<b>552</b>
50 Com. e reparação de veículos; com. de combustível	1	32	4	27	686	102
51 Comércio por grosso, excepto de veículos	9	50	8	416	1 292	282
521/6 Comércio a retalho, excepto de veículos	10	63	8	1 443	2 182	168
<b>H ALOJAMENTO E RESTAURAÇÃO</b>	<b>1</b>	<b>37</b>	<b>10</b>	<b>12</b>	<b>998</b>	<b>305</b>
<b>I TRANSPORTES E COMUNICAÇÕES</b>	<b>2</b>	<b>30</b>	<b>3</b>	<b>46</b>	<b>1 779</b>	<b>107</b>
60/63 Transportes e armazenagem	1	29	3	16	1 735	107
64 Correios e telecomunicações	1	1	-	30	44	-
<b>J ACTIVIDADES FINANCEIRAS</b>	<b>1</b>	<b>3</b>	<b>1</b>	<b>74</b>	<b>231</b>	<b>428</b>
<b>K ACTIVIDADES IMOBILIÁRIAS</b>	<b>3</b>	<b>32</b>	<b>6</b>	<b>159</b>	<b>1 612</b>	<b>77</b>
<b>M EDUCAÇÃO</b>	<b>2</b>	<b>7</b>	<b>-</b>	<b>51</b>	<b>114</b>	<b>-</b>
<b>N SAÚDE E ACÇÃO SOCIAL</b>	<b>12</b>	<b>44</b>	<b>4</b>	<b>390</b>	<b>1 960</b>	<b>85</b>
<b>O SERVIÇOS COLECTIVOS, SOCIAIS E PESSOAIS</b>	<b>-</b>	<b>15</b>	<b>3</b>	<b>-</b>	<b>412</b>	<b>45</b>
91 Actividades associativas diversas	-	10	3	-	289	45
92 Actividades recreativas, culturais e desportivas	-	4	-	-	109	-
93 Outras actividades de serviços	-	1	-	-	14	-



**DISTRIBUIÇÃO PERCENTUAL DAS PREVISÕES DE EMPREGO A CURTO PRAZO,  
POR ACTIVIDADES**
**QUADRO 18**

ACTIVIDADES (CAE - Rev. 2.1)	N.º DE EMPRESAS			N.º DE TRABALHADORES		
	Aumentar	Manter	Diminuir	Aumentar	Manter	Diminuir
<b>TOTAL</b>	<b>9,2</b>	<b>75,8</b>	<b>15,0</b>	<b>14,2</b>	<b>68,4</b>	<b>17,4</b>
<b>A AGRICULTURA, PRODUÇÃO ANIMAL, CAÇA</b>	-	<b>86,7</b>	<b>13,3</b>	-	<b>90,4</b>	<b>9,6</b>
<b>B PESCA</b>	-	<b>50,0</b>	<b>50,0</b>	-	<b>59,6</b>	<b>40,4</b>
<b>C INDÚSTRIAS EXTRACTIVAS</b>	-	<b>60,0</b>	<b>40,0</b>	-	<b>75,5</b>	<b>24,5</b>
<b>D INDÚSTRIAS TRANSFORMADORAS</b>	<b>7,6</b>	<b>73,9</b>	<b>18,5</b>	<b>14,0</b>	<b>62,9</b>	<b>23,1</b>
151/8 Indústrias alimentares	11,3	58,5	30,2	18,0	51,1	30,9
159 Indústria das bebidas	-	50,0	50,0	-	8,8	91,2
160 Indústria do tabaco	-	100,0	-	-	100,0	-
17 Fabricação de têxteis	-	100,0	-	-	100,0	-
18 Indústria do vestuário	100,0	-	-	100,0	-	-
20 Indústrias da madeira e da cortiça	-	81,8	18,2	-	77,0	23,0
22 Edição, impressão e reprodução de informação	8,3	83,4	8,3	4,0	90,5	5,5
25 Fabricação de artigos de borracha e matérias plásticas	-	50,0	50,0	-	60,9	39,1
26 Fabricação de outros produtos minerais não metálicos	5,3	94,7	-	13,8	86,2	-
28 Fabricação de produtos metálicos, excepto máquinas	-	93,7	6,3	-	97,5	2,5
35 Fabricação de outro material de transporte	-	100,0	-	-	100,0	-
36 Fabricação de mobiliário	-	-	-	-	-	-
<b>E ELECTRICIDADE, GÁS E ÁGUA</b>	-	<b>50,0</b>	<b>50,0</b>	-	<b>1,8</b>	<b>98,2</b>
<b>F CONSTRUÇÃO</b>	<b>9,9</b>	<b>69,2</b>	<b>20,9</b>	<b>9,4</b>	<b>68,0</b>	<b>22,6</b>
<b>G COMÉRCIO POR GROSSO E A RETALHO</b>	<b>10,8</b>	<b>78,4</b>	<b>10,8</b>	<b>28,6</b>	<b>63,0</b>	<b>8,4</b>
50 Com. e reparação de veículos; com. de combustível	2,7	86,5	10,8	3,3	84,2	12,5
51 Comércio por grosso, excepto de veículos	13,4	74,7	11,9	20,9	64,9	14,2
521/6 Comércio a retalho, excepto de veículos	12,3	77,8	9,9	38,0	57,6	4,4
<b>H ALOJAMENTO E RESTAURAÇÃO</b>	<b>2,1</b>	<b>77,1</b>	<b>20,8</b>	<b>0,9</b>	<b>75,9</b>	<b>23,2</b>
<b>I TRANSPORTES E COMUNICAÇÕES</b>	<b>5,7</b>	<b>85,7</b>	<b>8,6</b>	<b>2,4</b>	<b>92,1</b>	<b>5,5</b>
60/63 Transportes e armazenagem	3,0	87,9	9,1	0,9	93,3	5,8
64 Correios e telecomunicações	50,0	50,0	-	40,5	59,5	-
<b>J ACTIVIDADES FINANCEIRAS</b>	<b>20,0</b>	<b>60,0</b>	<b>20,0</b>	<b>10,1</b>	<b>31,5</b>	<b>58,4</b>
<b>K ACTIVIDADES IMOBILIÁRIAS</b>	<b>7,3</b>	<b>78,1</b>	<b>14,6</b>	<b>8,6</b>	<b>87,2</b>	<b>4,2</b>
<b>M EDUCAÇÃO</b>	<b>22,2</b>	<b>77,8</b>	-	<b>30,9</b>	<b>69,1</b>	-
<b>N SAÚDE E ACÇÃO SOCIAL</b>	<b>20,0</b>	<b>73,3</b>	<b>6,7</b>	<b>16,0</b>	<b>80,5</b>	<b>3,5</b>
<b>O SERVIÇOS COLECTIVOS, SOCIAIS E PESSOAIS</b>	-	<b>83,3</b>	<b>16,7</b>	-	<b>90,2</b>	<b>9,8</b>
91 Actividades associativas diversas	-	76,9	23,1	-	86,5	13,5
92 Actividades recreativas, culturais e desportivas	-	100,0	-	-	100,0	-
93 Outras actividades de serviços	-	100,0	-	-	100,0	-

## PREVISÕES DE EMPREGO A MÉDIO PRAZO, POR ACTIVIDADES

## QUADRO 19

ACTIVIDADES (CAE - Rev. 2.1)	N.º DE EMPRESAS			N.º DE TRABALHADORES		
	Aumentar	Manter	Diminuir	Aumentar	Manter	Diminuir
<b>TOTAL</b>	<b>70</b>	<b>511</b>	<b>58</b>	<b>2 380</b>	<b>18 205</b>	<b>5 037</b>
<b>A AGRICULTURA, PRODUÇÃO ANIMAL, CAÇA</b>	<b>1</b>	<b>12</b>	<b>2</b>	<b>25</b>	<b>220</b>	<b>26</b>
<b>B PESCA</b>	<b>1</b>	<b>3</b>	<b>2</b>	<b>13</b>	<b>65</b>	<b>31</b>
<b>C INDÚSTRIAS EXTRACTIVAS</b>	<b>1</b>	<b>2</b>	<b>2</b>	<b>23</b>	<b>53</b>	<b>263</b>
<b>D INDÚSTRIAS TRANSFORMADORAS</b>	<b>11</b>	<b>100</b>	<b>8</b>	<b>366</b>	<b>3 972</b>	<b>136</b>
151/8 Indústrias alimentares	7	44	2	248	2 333	42
159 Indústria das bebidas	-	2	-	-	125	-
160 Indústria do tabaco	-	1	-	-	85	-
17 Fabricação de têxteis	-	1	-	-	12	-
18 Indústria do vestuário	-	1	-	-	71	-
20 Indústrias da madeira e da cortiça	2	7	2	27	264	35
22 Edição, impressão e reprodução de informação	-	11	1	-	261	11
25 Fabricação de artigos de borracha e matérias plásticas	-	1	1	-	14	9
26 Fabricação de outros produtos minerais não metálicos	2	16	1	91	402	29
28 Fabricação de produtos metálicos, excepto máquinas	-	15	1	-	384	10
35 Fabricação de outro material de transporte	-	1	-	-	21	-
36 Fabricação de mobiliário	-	-	-	-	-	-
<b>E ELECTRICIDADE, GÁS E ÁGUA</b>	<b>-</b>	<b>1</b>	<b>1</b>	<b>-</b>	<b>13</b>	<b>712</b>
<b>F CONSTRUÇÃO</b>	<b>9</b>	<b>66</b>	<b>16</b>	<b>377</b>	<b>2 235</b>	<b>1 609</b>
<b>G COMÉRCIO POR GROSSO E A RETALHO</b>	<b>14</b>	<b>159</b>	<b>12</b>	<b>366</b>	<b>4 709</b>	<b>1 523</b>
50 Com. e reparação de veículos; com. de combustível	3	33	1	50	699	66
51 Comércio por grosso, excepto de veículos	4	60	3	90	1 782	118
521/6 Comércio a retalho, excepto de veículos	7	66	8	226	2 228	1 339
<b>H ALOJAMENTO E RESTAURAÇÃO</b>	<b>15</b>	<b>32</b>	<b>1</b>	<b>481</b>	<b>822</b>	<b>12</b>
<b>I TRANSPORTES E COMUNICAÇÕES</b>	<b>2</b>	<b>30</b>	<b>3</b>	<b>159</b>	<b>1 691</b>	<b>82</b>
60/63 Transportes e armazenagem	2	28	3	159	1 617	82
64 Correios e telecomunicações	-	2	-	-	74	-
<b>J ACTIVIDADES FINANCEIRAS</b>	<b>-</b>	<b>4</b>	<b>1</b>	<b>-</b>	<b>305</b>	<b>428</b>
<b>K ACTIVIDADES IMOBILIÁRIAS</b>	<b>6</b>	<b>31</b>	<b>4</b>	<b>177</b>	<b>1 579</b>	<b>92</b>
<b>M EDUCAÇÃO</b>	<b>1</b>	<b>8</b>	<b>-</b>	<b>30</b>	<b>135</b>	<b>-</b>
<b>N SAÚDE E ACÇÃO SOCIAL</b>	<b>5</b>	<b>53</b>	<b>2</b>	<b>308</b>	<b>2 063</b>	<b>64</b>
<b>O SERVIÇOS COLECTIVOS, SOCIAIS E PESSOAIS</b>	<b>4</b>	<b>10</b>	<b>4</b>	<b>55</b>	<b>343</b>	<b>59</b>
91 Actividades associativas diversas	3	7	3	41	248	45
92 Actividades recreativas, culturais e desportivas	-	3	1	-	95	14
93 Outras actividades de serviços	1	-	-	14	-	-

**DISTRIBUIÇÃO PERCENTUAL DAS PREVISÕES DE EMPREGO A MÉDIO PRAZO,  
POR ACTIVIDADES**
**QUADRO 20**

ACTIVIDADES (CAE - Rev. 2.1)	N.º DE EMPRESAS			N.º DE TRABALHADORES		
	Aumentar	Manter	Diminuir	Aumentar	Manter	Diminuir
<b>TOTAL</b>	<b>11,0</b>	<b>80,0</b>	<b>9,0</b>	<b>9,3</b>	<b>71,0</b>	<b>19,7</b>
<b>A AGRICULTURA, PRODUÇÃO ANIMAL, CAÇA</b>	<b>6,7</b>	<b>80,0</b>	<b>13,3</b>	<b>9,2</b>	<b>81,2</b>	<b>9,6</b>
<b>B PESCA</b>	<b>16,7</b>	<b>50,0</b>	<b>33,3</b>	<b>11,9</b>	<b>59,7</b>	<b>28,4</b>
<b>C INDÚSTRIAS EXTRACTIVAS</b>	<b>20,0</b>	<b>40,0</b>	<b>40,0</b>	<b>6,8</b>	<b>15,6</b>	<b>77,6</b>
<b>D INDÚSTRIAS TRANSFORMADORAS</b>	<b>9,2</b>	<b>84,1</b>	<b>6,7</b>	<b>8,2</b>	<b>88,8</b>	<b>3,0</b>
151/8 Indústrias alimentares	13,2	83,0	3,8	9,5	88,9	1,6
159 Indústria das bebidas	-	100,0	-	-	100,0	-
160 Indústria do tabaco	-	100,0	-	-	100,0	-
17 Fabricação de têxteis	-	100,0	-	-	100,0	-
18 Indústria do vestuário	-	100,0	-	-	100,0	-
20 Indústrias da madeira e da cortiça	18,2	63,6	18,2	8,3	81,0	10,7
22 Edição, impressão e reprodução de informação	-	91,7	8,3	-	96,0	4,0
25 Fabricação de artigos de borracha e matérias plásticas	-	50,0	50,0	-	60,9	39,1
26 Fabricação de outros produtos minerais não metálicos	10,5	84,2	5,3	17,4	77,0	5,6
28 Fabricação de produtos metálicos, excepto máquinas	-	93,7	6,3	-	97,5	2,5
35 Fabricação de outro material de transporte	-	100,0	-	-	100,0	-
36 Fabricação de mobiliário	-	-	-	-	-	-
<b>E ELECTRICIDADE, GÁS E ÁGUA</b>	<b>-</b>	<b>50,0</b>	<b>50,0</b>	<b>-</b>	<b>1,8</b>	<b>98,2</b>
<b>F CONSTRUÇÃO</b>	<b>9,9</b>	<b>72,5</b>	<b>17,6</b>	<b>8,9</b>	<b>53,0</b>	<b>38,1</b>
<b>G COMÉRCIO POR GROSSO E A RETALHO</b>	<b>7,6</b>	<b>85,9</b>	<b>6,5</b>	<b>5,5</b>	<b>71,4</b>	<b>23,1</b>
50 Com. e reparação de veículos; com. de combustível	8,1	89,2	2,7	6,1	85,8	8,1
51 Comércio por grosso, excepto de veículos	6,0	89,5	4,5	4,5	89,6	5,9
521/6 Comércio a retalho, excepto de veículos	8,6	81,5	9,9	6,0	58,7	35,3
<b>H ALOJAMENTO E RESTAURAÇÃO</b>	<b>31,3</b>	<b>66,6</b>	<b>2,1</b>	<b>36,6</b>	<b>62,5</b>	<b>0,9</b>
<b>I TRANSPORTES E COMUNICAÇÕES</b>	<b>5,7</b>	<b>85,7</b>	<b>8,6</b>	<b>8,2</b>	<b>87,6</b>	<b>4,2</b>
60/63 Transportes e armazenagem	6,1	84,8	9,1	8,6	87,0	4,4
64 Correios e telecomunicações	-	100,0	-	-	100,0	-
<b>J ACTIVIDADES FINANCEIRAS</b>	<b>-</b>	<b>80,0</b>	<b>20,0</b>	<b>-</b>	<b>41,6</b>	<b>58,4</b>
<b>K ACTIVIDADES IMOBILIÁRIAS</b>	<b>14,6</b>	<b>75,6</b>	<b>9,8</b>	<b>9,6</b>	<b>85,4</b>	<b>5,0</b>
<b>M EDUCAÇÃO</b>	<b>11,1</b>	<b>88,9</b>	<b>-</b>	<b>18,2</b>	<b>81,8</b>	<b>-</b>
<b>N SAÚDE E ACÇÃO SOCIAL</b>	<b>8,3</b>	<b>88,4</b>	<b>3,3</b>	<b>12,6</b>	<b>84,8</b>	<b>2,6</b>
<b>O SERVIÇOS COLECTIVOS, SOCIAIS E PESSOAIS</b>	<b>22,2</b>	<b>55,6</b>	<b>22,2</b>	<b>12,0</b>	<b>75,1</b>	<b>12,9</b>
91 Actividades associativas diversas	23,1	53,8	23,1	12,3	74,2	13,5
92 Actividades recreativas, culturais e desportivas	-	75,0	25,0	-	87,2	12,8
93 Outras actividades de serviços	100,0	-	-	100,0	-	-

**NORMALIDADE NO PAGAMENTO DE SALÁRIOS NOS ÚLTIMOS SEIS MESES,  
POR ACTIVIDADES**
**QUADRO 21**

ACTIVIDADES (CAE - Rev. 2.1)	N.º DE EMPRESAS		N.º DE TRABALHADORES	
	Sim	Não	Sim	Não
<b>TOTAL</b>	<b>596</b>	<b>43</b>	<b>24 504</b>	<b>1 118</b>
<b>A AGRICULTURA, PRODUÇÃO ANIMAL, CAÇA</b>	<b>14</b>	<b>1</b>	<b>245</b>	<b>26</b>
<b>B PESCA</b>	<b>4</b>	<b>2</b>	<b>90</b>	<b>19</b>
<b>C INDÚSTRIAS EXTRACTIVAS</b>	<b>5</b>	<b>-</b>	<b>339</b>	<b>-</b>
<b>D INDÚSTRIAS TRANSFORMADORAS</b>	<b>110</b>	<b>9</b>	<b>4 173</b>	<b>301</b>
151/8 Indústrias alimentares	53	-	2 623	-
159 Indústria das bebidas	2	-	125	-
160 Indústria do tabaco	1	-	85	-
17 Fabricação de têxteis	1	-	12	-
18 Indústria do vestuário	1	-	71	-
20 Indústrias da madeira e da cortiça	7	4	105	221
22 Edição, impressão e reprodução de informação	12	-	272	-
25 Fabricação de artigos de borracha e matérias plásticas	2	-	23	-
26 Fabricação de outros produtos minerais não metálicos	17	2	496	26
28 Fabricação de produtos metálicos, excepto máquinas	13	3	340	54
35 Fabricação de outro material de transporte	1	-	21	-
36 Fabricação de mobiliário	-	-	-	-
<b>E ELECTRICIDADE, GÁS E ÁGUA</b>	<b>2</b>	<b>-</b>	<b>725</b>	<b>-</b>
<b>F CONSTRUÇÃO</b>	<b>82</b>	<b>9</b>	<b>4 044</b>	<b>177</b>
<b>G COMÉRCIO POR GROSSO E A RETALHO</b>	<b>176</b>	<b>9</b>	<b>6 322</b>	<b>276</b>
50 Com. e reparação de veículos; com. de combustível	35	2	782	33
51 Comércio por grosso, excepto de veículos	65	2	1 935	55
521/6 Comércio a retalho, excepto de veículos	76	5	3 605	188
<b>H ALOJAMENTO E RESTAURAÇÃO</b>	<b>41</b>	<b>7</b>	<b>1 106</b>	<b>209</b>
<b>I TRANSPORTES E COMUNICAÇÕES</b>	<b>35</b>	<b>-</b>	<b>1 932</b>	<b>-</b>
60/63 Transportes e armazenagem	33	-	1 858	-
64 Correios e telecomunicações	2	-	74	-
<b>J ACTIVIDADES FINANCEIRAS</b>	<b>5</b>	<b>-</b>	<b>733</b>	<b>-</b>
<b>K ACTIVIDADES IMOBILIÁRIAS</b>	<b>40</b>	<b>1</b>	<b>1 837</b>	<b>11</b>
<b>M EDUCAÇÃO</b>	<b>8</b>	<b>1</b>	<b>155</b>	<b>10</b>
<b>N SAÚDE E ACÇÃO SOCIAL</b>	<b>58</b>	<b>2</b>	<b>2 374</b>	<b>61</b>
<b>O SERVIÇOS COLECTIVOS, SOCIAIS E PESSOAIS</b>	<b>16</b>	<b>2</b>	<b>429</b>	<b>28</b>
91 Actividades associativas diversas	11	2	306	28
92 Actividades recreativas, culturais e desportivas	4	-	109	-
93 Outras actividades de serviços	1	-	14	-

**DISTRIBUIÇÃO PERCENTUAL DA NORMALIDADE NO PAGAMENTO DE SALÁRIOS NOS ÚLTIMOS SEIS MESES, POR ACTIVIDADES**
**QUADRO 22**

ACTIVIDADES (CAE - Rev. 2.1)	N.º DE EMPRESAS		N.º DE TRABALHADORES	
	Sim	Não	Sim	Não
<b>TOTAL</b>	<b>93,3</b>	<b>6,7</b>	<b>95,6</b>	<b>4,4</b>
<b>A AGRICULTURA, PRODUÇÃO ANIMAL, CAÇA</b>	<b>93,3</b>	<b>6,7</b>	<b>90,4</b>	<b>9,6</b>
<b>B PESCA</b>	<b>66,7</b>	<b>33,3</b>	<b>82,6</b>	<b>17,4</b>
<b>C INDÚSTRIAS EXTRACTIVAS</b>	<b>100,0</b>	<b>-</b>	<b>100,0</b>	<b>-</b>
<b>D INDÚSTRIAS TRANSFORMADORAS</b>	<b>92,4</b>	<b>7,6</b>	<b>93,3</b>	<b>6,7</b>
151/8 Indústrias alimentares	100,0	-	100,0	-
159 Indústria das bebidas	100,0	-	100,0	-
160 Indústria do tabaco	100,0	-	100,0	-
17 Fabricação de têxteis	100,0	-	100,0	-
18 Indústria do vestuário	100,0	-	100,0	-
20 Indústrias da madeira e da cortiça	63,6	36,4	32,2	67,8
22 Edição, impressão e reprodução de informação	100,0	-	100,0	-
25 Fabricação de artigos de borracha e matérias plásticas	100,0	-	100,0	-
26 Fabricação de outros produtos minerais não metálicos	89,5	10,5	95,0	5,0
28 Fabricação de produtos metálicos, excepto máquinas	81,2	18,8	86,3	13,7
35 Fabricação de outro material de transporte	100,0	-	100,0	-
36 Fabricação de mobiliário	-	-	-	-
<b>E ELECTRICIDADE, GÁS E ÁGUA</b>	<b>100,0</b>	<b>-</b>	<b>100,0</b>	<b>-</b>
<b>F CONSTRUÇÃO</b>	<b>90,1</b>	<b>9,9</b>	<b>95,8</b>	<b>4,2</b>
<b>G COMÉRCIO POR GROSSO E A RETALHO</b>	<b>95,1</b>	<b>4,9</b>	<b>95,8</b>	<b>4,2</b>
50 Com. e reparação de veículos; com. de combustível	94,6	5,4	96,0	4,0
51 Comércio por grosso, excepto de veículos	97,0	3,0	97,2	2,8
521/6 Comércio a retalho, excepto de veículos	93,8	6,2	95,0	5,0
<b>H ALOJAMENTO E RESTAURAÇÃO</b>	<b>85,4</b>	<b>14,6</b>	<b>84,1</b>	<b>15,9</b>
<b>I TRANSPORTES E COMUNICAÇÕES</b>	<b>100,0</b>	<b>-</b>	<b>100,0</b>	<b>-</b>
60/63 Transportes e armazenagem	100,0	-	100,0	-
64 Correios e telecomunicações	100,0	-	100,0	-
<b>J ACTIVIDADES FINANCEIRAS</b>	<b>100,0</b>	<b>-</b>	<b>100,0</b>	<b>-</b>
<b>K ACTIVIDADES IMOBILIÁRIAS</b>	<b>97,6</b>	<b>2,4</b>	<b>99,4</b>	<b>0,6</b>
<b>M EDUCAÇÃO</b>	<b>88,9</b>	<b>11,1</b>	<b>93,9</b>	<b>6,1</b>
<b>N SAÚDE E ACÇÃO SOCIAL</b>	<b>96,7</b>	<b>3,3</b>	<b>97,5</b>	<b>2,5</b>
<b>O SERVIÇOS COLECTIVOS, SOCIAIS E PESSOAIS</b>	<b>88,9</b>	<b>11,1</b>	<b>93,9</b>	<b>6,1</b>
91 Actividades associativas diversas	84,6	15,4	91,6	8,4
92 Actividades recreativas, culturais e desportivas	100,0	-	100,0	-
93 Outras actividades de serviços	100,0	-	100,0	-

**PREVISÃO PARA OS PRÓXIMOS SEIS MESES QUANTO AO PAGAMENTO DE SALÁRIOS, POR ACTIVIDADES**

**QUADRO 23**

ACTIVIDADES (CAE - Rev. 2.1)	N.º DE EMPRESAS		N.º DE TRABALHADORES	
	Sim	Não	Sim	Não
<b>TOTAL</b>	<b>591</b>	<b>48</b>	<b>24 024</b>	<b>1 598</b>
<b>A AGRICULTURA, PRODUÇÃO ANIMAL, CAÇA</b>	<b>14</b>	<b>1</b>	<b>245</b>	<b>26</b>
<b>B PESCA</b>	<b>5</b>	<b>1</b>	<b>109</b>	<b>-</b>
<b>C INDÚSTRIAS EXTRACTIVAS</b>	<b>5</b>	<b>-</b>	<b>339</b>	<b>-</b>
<b>D INDÚSTRIAS TRANSFORMADORAS</b>	<b>106</b>	<b>13</b>	<b>4 096</b>	<b>378</b>
151/8 Indústrias alimentares	51	2	2 579	44
159 Indústria das bebidas	2	-	125	-
160 Indústria do tabaco	1	-	85	-
17 Fabricação de têxteis	1	-	12	-
18 Indústria do vestuário	1	-	71	-
20 Indústrias da madeira e da cortiça	6	5	81	245
22 Edição, impressão e reprodução de informação	12	-	272	-
25 Fabricação de artigos de borracha e matérias plásticas	1	1	14	9
26 Fabricação de outros produtos minerais não metálicos	17	2	496	26
28 Fabricação de produtos metálicos, excepto máquinas	13	3	340	54
35 Fabricação de outro material de transporte	1	-	21	-
36 Fabricação de mobiliário	-	-	-	-
<b>E ELECTRICIDADE, GÁS E ÁGUA</b>	<b>2</b>	<b>-</b>	<b>725</b>	<b>-</b>
<b>F CONSTRUÇÃO</b>	<b>81</b>	<b>10</b>	<b>3 619</b>	<b>602</b>
<b>G COMÉRCIO POR GROSSO E A RETALHO</b>	<b>173</b>	<b>12</b>	<b>6 267</b>	<b>331</b>
50 Com. e reparação de veículos; com. de combustível	35	2	782	33
51 Comércio por grosso, excepto de veículos	64	3	1 918	72
521/6 Comércio a retalho, excepto de veículos	74	7	3 567	226
<b>H ALOJAMENTO E RESTAURAÇÃO</b>	<b>43</b>	<b>5</b>	<b>1 168</b>	<b>147</b>
<b>I TRANSPORTES E COMUNICAÇÕES</b>	<b>35</b>	<b>-</b>	<b>1 932</b>	<b>-</b>
60/63 Transportes e armazenagem	33	-	1 858	-
64 Correios e telecomunicações	2	-	74	-
<b>J ACTIVIDADES FINANCEIRAS</b>	<b>5</b>	<b>-</b>	<b>733</b>	<b>-</b>
<b>K ACTIVIDADES IMOBILIÁRIAS</b>	<b>40</b>	<b>1</b>	<b>1 837</b>	<b>11</b>
<b>M EDUCAÇÃO</b>	<b>9</b>	<b>-</b>	<b>165</b>	<b>-</b>
<b>N SAÚDE E ACÇÃO SOCIAL</b>	<b>58</b>	<b>2</b>	<b>2 374</b>	<b>61</b>
<b>O SERVIÇOS COLECTIVOS, SOCIAIS E PESSOAIS</b>	<b>15</b>	<b>3</b>	<b>415</b>	<b>42</b>
91 Actividades associativas diversas	10	3	292	42
92 Actividades recreativas, culturais e desportivas	4	-	109	-
93 Outras actividades de serviços	1	-	14	-

**DISTRIBUIÇÃO PERCENTUAL DA PREVISÃO PARA OS PRÓXIMOS SEIS MESES QUANTO AO PAGAMENTO DE SALÁRIOS, POR ACTIVIDADES**
**QUADRO 24**

ACTIVIDADES (CAE - Rev. 2.1)	N.º DE EMPRESAS		N.º DE TRABALHADORES	
	Sim	Não	Sim	Não
<b>TOTAL</b>	<b>92,5</b>	<b>7,5</b>	<b>93,8</b>	<b>6,2</b>
<b>A AGRICULTURA, PRODUÇÃO ANIMAL, CAÇA</b>	<b>93,3</b>	<b>6,7</b>	<b>90,4</b>	<b>9,6</b>
<b>B PESCA</b>	<b>83,3</b>	<b>16,7</b>	<b>100,0</b>	<b>-</b>
<b>C INDÚSTRIAS EXTRACTIVAS</b>	<b>100,0</b>	<b>-</b>	<b>100,0</b>	<b>-</b>
<b>D INDÚSTRIAS TRANSFORMADORAS</b>	<b>89,1</b>	<b>10,9</b>	<b>91,6</b>	<b>8,4</b>
151/8 Indústrias alimentares	96,2	3,8	98,3	1,7
159 Indústria das bebidas	100,0	-	100,0	-
160 Indústria do tabaco	100,0	-	100,0	-
17 Fabricação de têxteis	100,0	-	100,0	-
18 Indústria do vestuário	100,0	-	100,0	-
20 Indústrias da madeira e da cortiça	54,5	45,5	24,8	75,2
22 Edição, impressão e reprodução de informação	100,0	-	100,0	-
25 Fabricação de artigos de borracha e matérias plásticas	50,0	50,0	60,9	39,1
26 Fabricação de outros produtos minerais não metálicos	89,5	10,5	95,0	5,0
28 Fabricação de produtos metálicos, excepto máquinas	81,2	18,8	86,3	13,7
35 Fabricação de outro material de transporte	100,0	-	100,0	-
36 Fabricação de mobiliário	-	-	-	-
<b>E ELECTRICIDADE, GÁS E ÁGUA</b>	<b>100,0</b>	<b>-</b>	<b>100,0</b>	<b>-</b>
<b>F CONSTRUÇÃO</b>	<b>89,0</b>	<b>11,0</b>	<b>85,7</b>	<b>14,3</b>
<b>G COMÉRCIO POR GROSSO E A RETALHO</b>	<b>93,5</b>	<b>6,5</b>	<b>95,0</b>	<b>5,0</b>
50 Com. e reparação de veículos; com. de combustível	94,6	5,4	96,0	4,0
51 Comércio por grosso, excepto de veículos	95,5	4,5	96,4	3,6
521/6 Comércio a retalho, excepto de veículos	91,4	8,6	94,0	6,0
<b>H ALOJAMENTO E RESTAURAÇÃO</b>	<b>89,6</b>	<b>10,4</b>	<b>88,8</b>	<b>11,2</b>
<b>I TRANSPORTES E COMUNICAÇÕES</b>	<b>100,0</b>	<b>-</b>	<b>100,0</b>	<b>-</b>
60/63 Transportes e armazenagem	100,0	-	100,0	-
64 Correios e telecomunicações	100,0	-	100,0	-
<b>J ACTIVIDADES FINANCEIRAS</b>	<b>100,0</b>	<b>-</b>	<b>100,0</b>	<b>-</b>
<b>K ACTIVIDADES IMOBILIÁRIAS</b>	<b>97,6</b>	<b>2,4</b>	<b>99,4</b>	<b>0,6</b>
<b>M EDUCAÇÃO</b>	<b>100,0</b>	<b>-</b>	<b>100,0</b>	<b>-</b>
<b>N SAÚDE E ACÇÃO SOCIAL</b>	<b>96,7</b>	<b>3,3</b>	<b>97,5</b>	<b>2,5</b>
<b>O SERVIÇOS COLECTIVOS, SOCIAIS E PESSOAIS</b>	<b>83,3</b>	<b>16,7</b>	<b>90,8</b>	<b>9,2</b>
91 Actividades associativas diversas	76,9	23,1	87,4	12,6
92 Actividades recreativas, culturais e desportivas	100,0	-	100,0	-
93 Outras actividades de serviços	100,0	-	100,0	-

**ATRASO NO PAGAMENTO DE ENCARGOS SOCIAIS NOS ÚLTIMOS SEIS MESES,  
POR ACTIVIDADES**
**QUADRO 25**

ACTIVIDADES (CAE - Rev. 2.1)	N.º DE EMPRESAS		N.º DE TRABALHADORES	
	Sim	Não	Sim	Não
<b>TOTAL</b>	<b>38</b>	<b>601</b>	<b>917</b>	<b>24 705</b>
<b>A AGRICULTURA, PRODUÇÃO ANIMAL, CAÇA</b>	-	15	-	271
<b>B PESCA</b>	-	6	-	109
<b>C INDÚSTRIAS EXTRACTIVAS</b>	-	5	-	339
<b>D INDÚSTRIAS TRANSFORMADORAS</b>	<b>10</b>	<b>109</b>	<b>341</b>	<b>4 133</b>
151/8 Indústrias alimentares	4	49	76	2 547
159 Indústria das bebidas	1	1	114	11
160 Indústria do tabaco	-	1	-	85
17 Fabricação de têxteis	-	1	-	12
18 Indústria do vestuário	1	-	71	-
20 Indústrias da madeira e da cortiça	1	10	20	306
22 Edição, impressão e reprodução de informação	-	12	-	272
25 Fabricação de artigos de borracha e matérias plásticas	-	2	-	23
26 Fabricação de outros produtos minerais não metálicos	1	18	19	503
28 Fabricação de produtos metálicos, excepto máquinas	2	14	41	353
35 Fabricação de outro material de transporte	-	1	-	21
36 Fabricação de mobiliário	-	-	-	-
<b>E ELECTRICIDADE, GÁS E ÁGUA</b>	-	2	-	725
<b>F CONSTRUÇÃO</b>	<b>14</b>	<b>77</b>	<b>320</b>	<b>3 901</b>
<b>G COMÉRCIO POR GROSSO E A RETALHO</b>	<b>6</b>	<b>179</b>	<b>79</b>	<b>6 519</b>
50 Com. e reparação de veículos; com. de combustível	1	36	15	800
51 Comércio por grosso, excepto de veículos	3	64	31	1 959
521/6 Comércio a retalho, excepto de veículos	2	79	33	3 760
<b>H ALOJAMENTO E RESTAURAÇÃO</b>	<b>1</b>	<b>47</b>	<b>54</b>	<b>1 261</b>
<b>I TRANSPORTES E COMUNICAÇÕES</b>	-	<b>35</b>	-	<b>1 932</b>
60/63 Transportes e armazenagem	-	33	-	1 858
64 Correios e telecomunicações	-	2	-	74
<b>J ACTIVIDADES FINANCEIRAS</b>	-	5	-	733
<b>K ACTIVIDADES IMOBILIÁRIAS</b>	<b>2</b>	<b>39</b>	<b>41</b>	<b>1 807</b>
<b>M EDUCAÇÃO</b>	<b>2</b>	<b>7</b>	<b>40</b>	<b>125</b>
<b>N SAÚDE E ACÇÃO SOCIAL</b>	-	<b>60</b>	-	<b>2 435</b>
<b>O SERVIÇOS COLECTIVOS, SOCIAIS E PESSOAIS</b>	<b>3</b>	<b>15</b>	<b>42</b>	<b>415</b>
91 Actividades associativas diversas	3	10	42	292
92 Actividades recreativas, culturais e desportivas	-	4	-	109
93 Outras actividades de serviços	-	1	-	14



**DISTRIBUIÇÃO PERCENTUAL DO ATRASO NO PAGAMENTO DE ENCARGOS SOCIAIS NOS ÚLTIMOS SEIS MESES, POR ACTIVIDADES**
**QUADRO 26**

ACTIVIDADES (CAE - Rev. 2.1)	N.º DE EMPRESAS		N.º DE TRABALHADORES	
	Sim	Não	Sim	Não
<b>TOTAL</b>	<b>5,9</b>	<b>94,1</b>	<b>3,6</b>	<b>96,4</b>
<b>A AGRICULTURA, PRODUÇÃO ANIMAL, CAÇA</b>	-	<b>100,0</b>	-	<b>100,0</b>
<b>B PESCA</b>	-	<b>100,0</b>	-	<b>100,0</b>
<b>C INDÚSTRIAS EXTRACTIVAS</b>	-	<b>100,0</b>	-	<b>100,0</b>
<b>D INDÚSTRIAS TRANSFORMADORAS</b>	<b>8,4</b>	<b>91,6</b>	<b>7,6</b>	<b>92,4</b>
151/8 Indústrias alimentares	7,5	92,5	2,9	97,1
159 Indústria das bebidas	50,0	50,0	91,2	8,8
160 Indústria do tabaco	-	100,0	-	100,0
17 Fabricação de têxteis	-	100,0	-	100,0
18 Indústria do vestuário	100,0	-	100,0	-
20 Indústrias da madeira e da cortiça	9,1	90,9	6,1	93,9
22 Edição, impressão e reprodução de informação	-	100,0	-	100,0
25 Fabricação de artigos de borracha e matérias plásticas	-	100,0	-	100,0
26 Fabricação de outros produtos minerais não metálicos	5,3	94,7	3,6	96,4
28 Fabricação de produtos metálicos, excepto máquinas	12,5	87,5	10,4	89,6
35 Fabricação de outro material de transporte	-	100,0	-	100,0
36 Fabricação de mobiliário	-	-	-	-
<b>E ELECTRICIDADE, GÁS E ÁGUA</b>	-	<b>100,0</b>	-	<b>100,0</b>
<b>F CONSTRUÇÃO</b>	<b>15,4</b>	<b>84,6</b>	<b>7,6</b>	<b>92,4</b>
<b>G COMÉRCIO POR GROSSO E A RETALHO</b>	<b>3,2</b>	<b>96,8</b>	<b>1,2</b>	<b>98,8</b>
50 Com. e reparação de veículos; com. de combustível	2,7	97,3	1,8	98,2
51 Comércio por grosso, excepto de veículos	4,5	95,5	1,6	98,4
521/6 Comércio a retalho, excepto de veículos	2,5	97,5	0,9	99,1
<b>H ALOJAMENTO E RESTAURAÇÃO</b>	<b>2,1</b>	<b>97,9</b>	<b>4,1</b>	<b>95,9</b>
<b>I TRANSPORTES E COMUNICAÇÕES</b>	-	<b>100,0</b>	-	<b>100,0</b>
60/63 Transportes e armazenagem	-	100,0	-	100,0
64 Correios e telecomunicações	-	100,0	-	100,0
<b>J ACTIVIDADES FINANCEIRAS</b>	-	<b>100,0</b>	-	<b>100,0</b>
<b>K ACTIVIDADES IMOBILIÁRIAS</b>	<b>4,9</b>	<b>95,1</b>	<b>2,2</b>	<b>97,8</b>
<b>M EDUCAÇÃO</b>	<b>22,2</b>	<b>77,8</b>	<b>24,2</b>	<b>75,8</b>
<b>N SAÚDE E ACÇÃO SOCIAL</b>	-	<b>100,0</b>	-	<b>100,0</b>
<b>O SERVIÇOS COLECTIVOS, SOCIAIS E PESSOAIS</b>	<b>16,7</b>	<b>83,3</b>	<b>9,2</b>	<b>90,8</b>
91 Actividades associativas diversas	23,1	76,9	12,6	87,4
92 Actividades recreativas, culturais e desportivas	-	100,0	-	100,0
93 Outras actividades de serviços	-	100,0	-	100,0

**PREVISÃO QUANTO AO PAGAMENTO DE ENCARGOS SOCIAIS  
NOS PRÓXIMOS SEIS MESES, POR ACTIVIDADES**

**QUADRO 27**

ACTIVIDADES (CAE - Rev. 2.1)	N.º DE EMPRESAS		N.º DE TRABALHADORES	
	Sim	Não	Sim	Não
<b>TOTAL</b>	<b>27</b>	<b>612</b>	<b>543</b>	<b>25 079</b>
<b>A AGRICULTURA, PRODUÇÃO ANIMAL, CAÇA</b>	-	15	-	271
<b>B PESCA</b>	-	6	-	109
<b>C INDÚSTRIAS EXTRACTIVAS</b>	-	5	-	339
<b>D INDÚSTRIAS TRANSFORMADORAS</b>	6	113	119	4 355
151/8 Indústrias alimentares	3	50	59	2 564
159 Indústria das bebidas	-	2	-	125
160 Indústria do tabaco	-	1	-	85
17 Fabricação de têxteis	-	1	-	12
18 Indústria do vestuário	-	1	-	71
20 Indústrias da madeira e da cortiça	-	11	-	326
22 Edição, impressão e reprodução de informação	-	12	-	272
25 Fabricação de artigos de borracha e matérias plásticas	-	2	-	23
26 Fabricação de outros produtos minerais não metálicos	1	18	19	503
28 Fabricação de produtos metálicos, excepto máquinas	2	14	41	353
35 Fabricação de outro material de transporte	-	1	-	21
36 Fabricação de mobiliário	-	-	-	-
<b>E ELECTRICIDADE, GÁS E ÁGUA</b>	-	2	-	725
<b>F CONSTRUÇÃO</b>	10	81	268	3 953
<b>G COMÉRCIO POR GROSSO E A RETALHO</b>	6	179	76	6 522
50 Com. e reparação de veículos; com. de combustível	1	36	15	800
51 Comércio por grosso, excepto de veículos	4	63	48	1 942
521/6 Comércio a retalho, excepto de veículos	1	80	13	3 780
<b>H ALOJAMENTO E RESTAURAÇÃO</b>	-	48	-	1 315
<b>I TRANSPORTES E COMUNICAÇÕES</b>	-	35	-	1 932
60/63 Transportes e armazenagem	-	33	-	1 858
64 Correios e telecomunicações	-	2	-	74
<b>J ACTIVIDADES FINANCEIRAS</b>	-	5	-	733
<b>K ACTIVIDADES IMOBILIÁRIAS</b>	1	40	28	1 820
<b>M EDUCAÇÃO</b>	1	8	10	155
<b>N SAÚDE E ACÇÃO SOCIAL</b>	-	60	-	2 435
<b>O SERVIÇOS COLECTIVOS, SOCIAIS E PESSOAIS</b>	3	15	42	415
91 Actividades associativas diversas	3	10	42	292
92 Actividades recreativas, culturais e desportivas	-	4	-	109
93 Outras actividades de serviços	-	1	-	14

**DISTRIBUIÇÃO PERCENTUAL DA PREVISÃO QUANTO AO PAGAMENTO DE ENCARGOS SOCIAIS NOS PRÓXIMOS SEIS MESES, POR ACTIVIDADES**
**QUADRO 28**

ACTIVIDADES (CAE - Rev. 2.1)	N.º DE EMPRESAS		N.º DE TRABALHADORES	
	Sim	Não	Sim	Não
<b>TOTAL</b>	<b>4,2</b>	<b>95,8</b>	<b>2,1</b>	<b>97,9</b>
<b>A AGRICULTURA, PRODUÇÃO ANIMAL, CAÇA</b>	-	<b>100,0</b>	-	<b>100,0</b>
<b>B PESCA</b>	-	<b>100,0</b>	-	<b>100,0</b>
<b>C INDÚSTRIAS EXTRACTIVAS</b>	-	<b>100,0</b>	-	<b>100,0</b>
<b>D INDÚSTRIAS TRANSFORMADORAS</b>	<b>5,0</b>	<b>95,0</b>	<b>2,7</b>	<b>97,3</b>
151/8 Indústrias alimentares	5,7	94,3	2,2	97,8
159 Indústria das bebidas	-	100,0	-	100,0
160 Indústria do tabaco	-	100,0	-	100,0
17 Fabricação de têxteis	-	100,0	-	100,0
18 Indústria do vestuário	-	100,0	-	100,0
20 Indústrias da madeira e da cortiça	-	100,0	-	100,0
22 Edição, impressão e reprodução de informação	-	100,0	-	100,0
25 Fabricação de artigos de borracha e matérias plásticas	-	100,0	-	100,0
26 Fabricação de outros produtos minerais não metálicos	5,3	94,7	3,6	96,4
28 Fabricação de produtos metálicos, excepto máquinas	12,5	87,5	10,4	89,6
35 Fabricação de outro material de transporte	-	100,0	-	100,0
36 Fabricação de mobiliário	-	-	-	-
<b>E ELECTRICIDADE, GÁS E ÁGUA</b>	-	<b>100,0</b>	-	<b>100,0</b>
<b>F CONSTRUÇÃO</b>	<b>11,0</b>	<b>89,0</b>	<b>6,3</b>	<b>93,7</b>
<b>G COMÉRCIO POR GROSSO E A RETALHO</b>	<b>3,2</b>	<b>96,8</b>	<b>1,2</b>	<b>98,8</b>
50 Com. e reparação de veículos; com. de combustível	2,7	97,3	1,8	98,2
51 Comércio por grosso, excepto de veículos	6,0	94,0	2,4	97,6
521/6 Comércio a retalho, excepto de veículos	1,2	98,8	0,3	99,7
<b>H ALOJAMENTO E RESTAURAÇÃO</b>	-	<b>100,0</b>	-	<b>100,0</b>
<b>I TRANSPORTES E COMUNICAÇÕES</b>	-	<b>100,0</b>	-	<b>100,0</b>
60/63 Transportes e armazenagem	-	100,0	-	100,0
64 Correios e telecomunicações	-	100,0	-	100,0
<b>J ACTIVIDADES FINANCEIRAS</b>	-	<b>100,0</b>	-	<b>100,0</b>
<b>K ACTIVIDADES IMOBILIÁRIAS</b>	<b>2,4</b>	<b>97,6</b>	<b>1,5</b>	<b>98,5</b>
<b>M EDUCAÇÃO</b>	<b>11,1</b>	<b>88,9</b>	<b>6,1</b>	<b>93,9</b>
<b>N SAÚDE E ACÇÃO SOCIAL</b>	-	<b>100,0</b>	-	<b>100,0</b>
<b>O SERVIÇOS COLECTIVOS, SOCIAIS E PESSOAIS</b>	<b>16,7</b>	<b>83,3</b>	<b>9,2</b>	<b>90,8</b>
91 Actividades associativas diversas	23,1	76,9	12,6	87,4
92 Actividades recreativas, culturais e desportivas	-	100,0	-	100,0
93 Outras actividades de serviços	-	100,0	-	100,0

**ATRASO NO PAGAMENTO A FORNECEDORES NOS ÚLTIMOS SEIS MESES,  
POR ACTIVIDADES**
**QUADRO 29**

ACTIVIDADES (CAE - Rev. 2.1)	N.º DE EMPRESAS		N.º DE TRABALHADORES	
	Sim	Não	Sim	Não
<b>TOTAL</b>	<b>133</b>	<b>506</b>	<b>4 512</b>	<b>21 110</b>
<b>A AGRICULTURA, PRODUÇÃO ANIMAL, CAÇA</b>	<b>3</b>	<b>12</b>	<b>55</b>	<b>216</b>
<b>B PESCA</b>	<b>2</b>	<b>4</b>	<b>31</b>	<b>78</b>
<b>C INDÚSTRIAS EXTRACTIVAS</b>	<b>-</b>	<b>5</b>	<b>-</b>	<b>339</b>
<b>D INDÚSTRIAS TRANSFORMADORAS</b>	<b>28</b>	<b>91</b>	<b>736</b>	<b>3 738</b>
151/8 Indústrias alimentares	8	45	245	2 378
159 Indústria das bebidas	1	1	114	11
160 Indústria do tabaco	-	1	-	85
17 Fabricação de têxteis	-	1	-	12
18 Indústria do vestuário	-	1	-	71
20 Indústrias da madeira e da cortiça	3	8	79	247
22 Edição, impressão e reprodução de informação	5	7	92	180
25 Fabricação de artigos de borracha e matérias plásticas	-	2	-	23
26 Fabricação de outros produtos minerais não metálicos	7	12	143	379
28 Fabricação de produtos metálicos, excepto máquinas	4	12	63	331
35 Fabricação de outro material de transporte	-	1	-	21
36 Fabricação de mobiliário	-	-	-	-
<b>E ELECTRICIDADE, GÁS E ÁGUA</b>	<b>-</b>	<b>2</b>	<b>-</b>	<b>725</b>
<b>F CONSTRUÇÃO</b>	<b>30</b>	<b>61</b>	<b>1 456</b>	<b>2 765</b>
<b>G COMÉRCIO POR GROSSO E A RETALHO</b>	<b>36</b>	<b>149</b>	<b>806</b>	<b>5 792</b>
50 Com. e reparação de veículos; com. de combustível	11	26	247	568
51 Comércio por grosso, excepto de veículos	14	53	358	1 632
521/6 Comércio a retalho, excepto de veículos	11	70	201	3 592
<b>H ALOJAMENTO E RESTAURAÇÃO</b>	<b>4</b>	<b>44</b>	<b>99</b>	<b>1 216</b>
<b>I TRANSPORTES E COMUNICAÇÕES</b>	<b>1</b>	<b>34</b>	<b>22</b>	<b>1 910</b>
60/63 Transportes e armazenagem	1	32	22	1 836
64 Correios e telecomunicações	-	2	-	74
<b>J ACTIVIDADES FINANCEIRAS</b>	<b>-</b>	<b>5</b>	<b>-</b>	<b>733</b>
<b>K ACTIVIDADES IMOBILIÁRIAS</b>	<b>7</b>	<b>34</b>	<b>628</b>	<b>1 220</b>
<b>M EDUCAÇÃO</b>	<b>4</b>	<b>5</b>	<b>58</b>	<b>107</b>
<b>N SAÚDE E ACÇÃO SOCIAL</b>	<b>8</b>	<b>52</b>	<b>284</b>	<b>2 151</b>
<b>O SERVIÇOS COLECTIVOS, SOCIAIS E PESSOAIS</b>	<b>10</b>	<b>8</b>	<b>337</b>	<b>120</b>
91 Actividades associativas diversas	8	5	257	77
92 Actividades recreativas, culturais e desportivas	2	2	80	29
93 Outras actividades de serviços	-	1	-	14

**DISTRIBUIÇÃO PERCENTUAL DO ATRASO NO PAGAMENTO A FORNECEDORES  
NOS ÚLTIMOS SEIS MESES, POR ACTIVIDADES**
**QUADRO 30**

ACTIVIDADES (CAE - Rev. 2.1)	N.º DE EMPRESAS		N.º DE TRABALHADORES	
	Sim	Não	Sim	Não
<b>TOTAL</b>	<b>20,8</b>	<b>79,2</b>	<b>17,6</b>	<b>82,4</b>
<b>A AGRICULTURA, PRODUÇÃO ANIMAL, CAÇA</b>	<b>20,0</b>	<b>80,0</b>	<b>20,3</b>	<b>79,7</b>
<b>B PESCA</b>	<b>33,3</b>	<b>66,7</b>	<b>28,4</b>	<b>71,6</b>
<b>C INDÚSTRIAS EXTRACTIVAS</b>	-	<b>100,0</b>	-	<b>100,0</b>
<b>D INDÚSTRIAS TRANSFORMADORAS</b>	<b>23,5</b>	<b>76,5</b>	<b>16,5</b>	<b>83,5</b>
151/8 Indústrias alimentares	15,1	84,9	9,3	90,7
159 Indústria das bebidas	50,0	50,0	91,2	8,8
160 Indústria do tabaco	-	100,0	-	100,0
17 Fabricação de têxteis	-	100,0	-	100,0
18 Indústria do vestuário	-	100,0	-	100,0
20 Indústrias da madeira e da cortiça	27,3	72,7	24,2	75,8
22 Edição, impressão e reprodução de informação	41,7	58,3	33,8	66,2
25 Fabricação de artigos de borracha e matérias plásticas	-	100,0	-	100,0
26 Fabricação de outros produtos minerais não metálicos	36,8	63,2	27,4	72,6
28 Fabricação de produtos metálicos, excepto máquinas	25,0	75,0	16,0	84,0
35 Fabricação de outro material de transporte	-	100,0	-	100,0
36 Fabricação de mobiliário	-	-	-	-
<b>E ELECTRICIDADE, GÁS E ÁGUA</b>	-	<b>100,0</b>	-	<b>100,0</b>
<b>F CONSTRUÇÃO</b>	<b>33,0</b>	<b>67,0</b>	<b>34,5</b>	<b>65,5</b>
<b>G COMÉRCIO POR GROSSO E A RETALHO</b>	<b>19,5</b>	<b>80,5</b>	<b>12,2</b>	<b>87,8</b>
50 Com. e reparação de veículos; com. de combustível	29,7	70,3	30,3	69,7
51 Comércio por grosso, excepto de veículos	20,9	79,1	18,0	82,0
521/6 Comércio a retalho, excepto de veículos	13,6	86,4	5,3	94,7
<b>H ALOJAMENTO E RESTAURAÇÃO</b>	<b>8,3</b>	<b>91,7</b>	<b>7,5</b>	<b>92,5</b>
<b>I TRANSPORTES E COMUNICAÇÕES</b>	<b>2,9</b>	<b>97,1</b>	<b>1,1</b>	<b>98,9</b>
60/63 Transportes e armazenagem	3,0	97,0	1,2	98,8
64 Correios e telecomunicações	-	100,0	-	100,0
<b>J ACTIVIDADES FINANCEIRAS</b>	-	<b>100,0</b>	-	<b>100,0</b>
<b>K ACTIVIDADES IMOBILIÁRIAS</b>	<b>17,1</b>	<b>82,9</b>	<b>34,0</b>	<b>66,0</b>
<b>M EDUCAÇÃO</b>	<b>44,4</b>	<b>55,6</b>	<b>35,2</b>	<b>64,8</b>
<b>N SAÚDE E ACÇÃO SOCIAL</b>	<b>13,3</b>	<b>86,7</b>	<b>11,7</b>	<b>88,3</b>
<b>O SERVIÇOS COLECTIVOS, SOCIAIS E PESSOAIS</b>	<b>55,6</b>	<b>44,4</b>	<b>73,7</b>	<b>26,3</b>
91 Actividades associativas diversas	61,5	38,5	76,9	23,1
92 Actividades recreativas, culturais e desportivas	50,0	50,0	73,4	26,6
93 Outras actividades de serviços	-	100,0	-	100,0

**PREVISÃO QUANTO AO PAGAMENTO DE FORNECEDORES  
NOS PRÓXIMOS SEIS MESES, POR ACTIVIDADES**

**QUADRO 31**

ACTIVIDADES (CAE - Rev. 2.1)	N.º DE EMPRESAS		N.º DE TRABALHADORES	
	Sim	Não	Sim	Não
<b>TOTAL</b>	<b>116</b>	<b>523</b>	<b>3 979</b>	<b>21 643</b>
<b>A AGRICULTURA, PRODUÇÃO ANIMAL, CAÇA</b>	<b>2</b>	<b>13</b>	<b>30</b>	<b>241</b>
<b>B PESCA</b>	<b>1</b>	<b>5</b>	<b>31</b>	<b>78</b>
<b>C INDÚSTRIAS EXTRACTIVAS</b>	<b>-</b>	<b>5</b>	<b>-</b>	<b>339</b>
<b>D INDÚSTRIAS TRANSFORMADORAS</b>	<b>22</b>	<b>97</b>	<b>522</b>	<b>3 952</b>
151/8 Indústrias alimentares	5	48	171	2 452
159 Indústria das bebidas	-	2	-	125
160 Indústria do tabaco	-	1	-	85
17 Fabricação de têxteis	-	1	-	12
18 Indústria do vestuário	-	1	-	71
20 Indústrias da madeira e da cortiça	4	7	95	231
22 Edição, impressão e reprodução de informação	4	8	77	195
25 Fabricação de artigos de borracha e matérias plásticas	-	2	-	23
26 Fabricação de outros produtos minerais não metálicos	5	14	116	406
28 Fabricação de produtos metálicos, excepto máquinas	4	12	63	331
35 Fabricação de outro material de transporte	-	1	-	21
36 Fabricação de mobiliário	-	-	-	-
<b>E ELECTRICIDADE, GÁS E ÁGUA</b>	<b>-</b>	<b>2</b>	<b>-</b>	<b>725</b>
<b>F CONSTRUÇÃO</b>	<b>22</b>	<b>69</b>	<b>1 171</b>	<b>3 050</b>
<b>G COMÉRCIO POR GROSSO E A RETALHO</b>	<b>37</b>	<b>148</b>	<b>827</b>	<b>5 771</b>
50 Com. e reparação de veículos; com. de combustível	11	26	247	568
51 Comércio por grosso, excepto de veículos	14	53	363	1 627
521/6 Comércio a retalho, excepto de veículos	12	69	217	3 576
<b>H ALOJAMENTO E RESTAURAÇÃO</b>	<b>4</b>	<b>44</b>	<b>83</b>	<b>1 232</b>
<b>I TRANSPORTES E COMUNICAÇÕES</b>	<b>1</b>	<b>34</b>	<b>99</b>	<b>1 833</b>
60/63 Transportes e armazenagem	1	32	99	1 759
64 Correios e telecomunicações	-	2	-	74
<b>J ACTIVIDADES FINANCEIRAS</b>	<b>-</b>	<b>5</b>	<b>-</b>	<b>733</b>
<b>K ACTIVIDADES IMOBILIÁRIAS</b>	<b>6</b>	<b>35</b>	<b>614</b>	<b>1 234</b>
<b>M EDUCAÇÃO</b>	<b>3</b>	<b>6</b>	<b>28</b>	<b>137</b>
<b>N SAÚDE E ACÇÃO SOCIAL</b>	<b>8</b>	<b>52</b>	<b>283</b>	<b>2 152</b>
<b>O SERVIÇOS COLECTIVOS, SOCIAIS E PESSOAIS</b>	<b>10</b>	<b>8</b>	<b>291</b>	<b>166</b>
91 Actividades associativas diversas	8	5	257	77
92 Actividades recreativas, culturais e desportivas	2	2	34	75
93 Outras actividades de serviços	-	1	-	14

**DISTRIBUIÇÃO PERCENTUAL DA PREVISÃO QUANTO AO PAGAMENTO DE FORNECEDORES NOS PRÓXIMOS SEIS MESES, POR ACTIVIDADES**
**QUADRO 32**

ACTIVIDADES (CAE - Rev. 2.1)	N.º DE EMPRESAS		N.º DE TRABALHADORES	
	Sim	Não	Sim	Não
<b>TOTAL</b>	<b>18,2</b>	<b>81,8</b>	<b>15,5</b>	<b>84,5</b>
<b>A AGRICULTURA, PRODUÇÃO ANIMAL, CAÇA</b>	<b>13,3</b>	<b>86,7</b>	<b>11,1</b>	<b>88,9</b>
<b>B PESCA</b>	<b>16,7</b>	<b>83,3</b>	<b>28,4</b>	<b>71,6</b>
<b>C INDÚSTRIAS EXTRACTIVAS</b>	-	<b>100,0</b>	-	<b>100,0</b>
<b>D INDÚSTRIAS TRANSFORMADORAS</b>	<b>18,5</b>	<b>81,5</b>	<b>11,7</b>	<b>88,3</b>
151/8 Indústrias alimentares	9,4	90,6	6,5	93,5
159 Indústria das bebidas	-	100,0	-	100,0
160 Indústria do tabaco	-	100,0	-	100,0
17 Fabricação de têxteis	-	100,0	-	100,0
18 Indústria do vestuário	-	100,0	-	100,0
20 Indústrias da madeira e da cortiça	36,4	63,6	29,1	70,9
22 Edição, impressão e reprodução de informação	33,3	66,7	28,3	71,7
25 Fabricação de artigos de borracha e matérias plásticas	-	100,0	-	100,0
26 Fabricação de outros produtos minerais não metálicos	26,3	73,7	22,2	77,8
28 Fabricação de produtos metálicos, excepto máquinas	25,0	75,0	16,0	84,0
35 Fabricação de outro material de transporte	-	100,0	-	100,0
36 Fabricação de mobiliário	-	-	-	-
<b>E ELECTRICIDADE, GÁS E ÁGUA</b>	-	<b>100,0</b>	-	<b>100,0</b>
<b>F CONSTRUÇÃO</b>	<b>24,2</b>	<b>75,8</b>	<b>27,7</b>	<b>72,3</b>
<b>G COMÉRCIO POR GROSSO E A RETALHO</b>	<b>20,0</b>	<b>80,0</b>	<b>12,5</b>	<b>87,5</b>
50 Com. e reparação de veículos; com. de combustível	29,7	70,3	30,3	69,7
51 Comércio por grosso, excepto de veículos	20,9	79,1	18,2	81,8
521/6 Comércio a retalho, excepto de veículos	14,8	85,2	5,7	94,3
<b>H ALOJAMENTO E RESTAURAÇÃO</b>	<b>8,3</b>	<b>91,7</b>	<b>6,3</b>	<b>93,7</b>
<b>I TRANSPORTES E COMUNICAÇÕES</b>	<b>2,9</b>	<b>97,1</b>	<b>5,1</b>	<b>94,9</b>
60/63 Transportes e armazenagem	3,0	97,0	5,3	94,7
64 Correios e telecomunicações	-	100,0	-	100,0
<b>J ACTIVIDADES FINANCEIRAS</b>	-	<b>100,0</b>	-	<b>100,0</b>
<b>K ACTIVIDADES IMOBILIÁRIAS</b>	<b>14,6</b>	<b>85,4</b>	<b>33,2</b>	<b>66,8</b>
<b>M EDUCAÇÃO</b>	<b>33,3</b>	<b>66,7</b>	<b>17,0</b>	<b>83,0</b>
<b>N SAÚDE E ACÇÃO SOCIAL</b>	<b>13,3</b>	<b>86,7</b>	<b>11,6</b>	<b>88,4</b>
<b>O SERVIÇOS COLECTIVOS, SOCIAIS E PESSOAIS</b>	<b>55,6</b>	<b>44,4</b>	<b>63,7</b>	<b>36,3</b>
91 Actividades associativas diversas	61,5	38,5	76,9	23,1
92 Actividades recreativas, culturais e desportivas	50,0	50,0	31,2	68,8
93 Outras actividades de serviços	-	100,0	-	100,0

**ATRASO NO PAGAMENTO DE ENCARGOS FISCAIS NOS ÚLTIMOS SEIS MESES,  
POR ACTIVIDADES**
**QUADRO 33**

ACTIVIDADES (CAE - Rev. 2.1)	N.º DE EMPRESAS		N.º DE TRABALHADORES	
	Sim	Não	Sim	Não
<b>TOTAL</b>	<b>40</b>	<b>599</b>	<b>1 053</b>	<b>24 569</b>
<b>A AGRICULTURA, PRODUÇÃO ANIMAL, CAÇA</b>	-	15	-	271
<b>B PESCA</b>	1	5	-	109
<b>C INDÚSTRIAS EXTRACTIVAS</b>	-	5	-	339
<b>D INDÚSTRIAS TRANSFORMADORAS</b>	12	107	375	4 099
151/8 Indústrias alimentares	4	49	76	2 547
159 Indústria das bebidas	-	2	-	125
160 Indústria do tabaco	-	1	-	85
17 Fabricação de têxteis	-	1	-	12
18 Indústria do vestuário	-	1	-	71
20 Indústrias da madeira e da cortiça	3	8	170	156
22 Edição, impressão e reprodução de informação	1	11	15	257
25 Fabricação de artigos de borracha e matérias plásticas	-	2	-	23
26 Fabricação de outros produtos minerais não metálicos	2	17	73	449
28 Fabricação de produtos metálicos, excepto máquinas	2	14	41	353
35 Fabricação de outro material de transporte	-	1	-	21
36 Fabricação de mobiliário	-	-	-	-
<b>E ELECTRICIDADE, GÁS E ÁGUA</b>	-	2	-	725
<b>F CONSTRUÇÃO</b>	12	79	349	3 872
<b>G COMÉRCIO POR GROSSO E A RETALHO</b>	5	180	46	6 552
50 Com. e reparação de veículos; com. de combustível	2	35	18	797
51 Comércio por grosso, excepto de veículos	2	65	15	1 975
521/6 Comércio a retalho, excepto de veículos	1	80	13	3 780
<b>H ALOJAMENTO E RESTAURAÇÃO</b>	-	48	-	1 315
<b>I TRANSPORTES E COMUNICAÇÕES</b>	-	35	-	1 932
60/63 Transportes e armazenagem	-	33	-	1 858
64 Correios e telecomunicações	-	2	-	74
<b>J ACTIVIDADES FINANCEIRAS</b>	-	5	-	733
<b>K ACTIVIDADES IMOBILIÁRIAS</b>	6	35	148	1 700
<b>M EDUCAÇÃO</b>	2	7	40	125
<b>N SAÚDE E ACÇÃO SOCIAL</b>	-	60	-	2 435
<b>O SERVIÇOS COLECTIVOS, SOCIAIS E PESSOAIS</b>	2	16	95	362
91 Actividades associativas diversas	2	11	95	239
92 Actividades recreativas, culturais e desportivas	-	4	-	109
93 Outras actividades de serviços	-	1	-	14



**DISTRIBUIÇÃO PERCENTUAL DO ATRASO NO PAGAMENTO DE ENCARGOS FISCAIS NOS ÚLTIMOS SEIS MESES, POR ACTIVIDADES**
**QUADRO 34**

ACTIVIDADES (CAE - Rev. 2.1)	N.º DE EMPRESAS		N.º DE TRABALHADORES	
	Sim	Não	Sim	Não
<b>TOTAL</b>	<b>6,3</b>	<b>93,7</b>	<b>4,1</b>	<b>95,9</b>
<b>A AGRICULTURA, PRODUÇÃO ANIMAL, CAÇA</b>	-	<b>100,0</b>	-	<b>100,0</b>
<b>B PESCA</b>	<b>16,7</b>	<b>83,3</b>	.	<b>100,0</b>
<b>C INDÚSTRIAS EXTRACTIVAS</b>	-	<b>100,0</b>	-	<b>100,0</b>
<b>D INDÚSTRIAS TRANSFORMADORAS</b>	<b>10,1</b>	<b>89,9</b>	<b>8,4</b>	<b>91,6</b>
151/8 Indústrias alimentares	7,5	92,5	2,9	97,1
159 Indústria das bebidas	-	100,0	-	100,0
160 Indústria do tabaco	-	100,0	-	100,0
17 Fabricação de têxteis	-	100,0	-	100,0
18 Indústria do vestuário	-	100,0	-	100,0
20 Indústrias da madeira e da cortiça	27,3	72,7	52,1	47,9
22 Edição, impressão e reprodução de informação	8,3	91,7	5,5	94,5
25 Fabricação de artigos de borracha e matérias plásticas	-	100,0	-	100,0
26 Fabricação de outros produtos minerais não metálicos	10,5	89,5	14,0	86,0
28 Fabricação de produtos metálicos, excepto máquinas	12,5	87,5	10,4	89,6
35 Fabricação de outro material de transporte	-	100,0	-	100,0
36 Fabricação de mobiliário	-	-	-	-
<b>E ELECTRICIDADE, GÁS E ÁGUA</b>	-	<b>100,0</b>	-	<b>100,0</b>
<b>F CONSTRUÇÃO</b>	<b>13,2</b>	<b>86,8</b>	<b>8,3</b>	<b>91,7</b>
<b>G COMÉRCIO POR GROSSO E A RETALHO</b>	<b>2,7</b>	<b>97,3</b>	<b>0,7</b>	<b>99,3</b>
50 Com. e reparação de veículos; com. de combustível	5,4	94,6	2,2	97,8
51 Comércio por grosso, excepto de veículos	3,0	97,0	0,8	99,2
521/6 Comércio a retalho, excepto de veículos	1,2	98,8	0,3	99,7
<b>H ALOJAMENTO E RESTAURAÇÃO</b>	-	<b>100,0</b>	-	<b>100,0</b>
<b>I TRANSPORTES E COMUNICAÇÕES</b>	-	<b>100,0</b>	-	<b>100,0</b>
60/63 Transportes e armazenagem	-	100,0	-	100,0
64 Correios e telecomunicações	-	100,0	-	100,0
<b>J ACTIVIDADES FINANCEIRAS</b>	-	<b>100,0</b>	-	<b>100,0</b>
<b>K ACTIVIDADES IMOBILIÁRIAS</b>	<b>14,6</b>	<b>85,4</b>	<b>8,0</b>	<b>92,0</b>
<b>M EDUCAÇÃO</b>	<b>22,2</b>	<b>77,8</b>	<b>24,2</b>	<b>75,8</b>
<b>N SAÚDE E ACÇÃO SOCIAL</b>	-	<b>100,0</b>	<b>0,0</b>	<b>100,0</b>
<b>O SERVIÇOS COLECTIVOS, SOCIAIS E PESSOAIS</b>	<b>11,1</b>	<b>88,9</b>	<b>20,8</b>	<b>79,2</b>
91 Actividades associativas diversas	15,4	84,6	28,4	71,6
92 Actividades recreativas, culturais e desportivas	-	100,0	-	100,0
93 Outras actividades de serviços	-	100,0	-	100,0

**PREVISÃO QUANTO AO PAGAMENTO DE ENCARGOS FISCAIS  
NOS PRÓXIMOS SEIS MESES, POR ACTIVIDADES**

**QUADRO 35**

ACTIVIDADES (CAE - Rev. 2.1)	N.º DE EMPRESAS		N.º DE TRABALHADORES	
	Sim	Não	Sim	Não
<b>TOTAL</b>	<b>22</b>	<b>617</b>	<b>616</b>	<b>25 006</b>
<b>A AGRICULTURA, PRODUÇÃO ANIMAL, CAÇA</b>	-	15	-	271
<b>B PESCA</b>	-	6	-	109
<b>C INDÚSTRIAS EXTRACTIVAS</b>	-	5	-	339
<b>D INDÚSTRIAS TRANSFORMADORAS</b>	7	112	289	4 185
151/8 Indústrias alimentares	2	51	44	2 579
159 Indústria das bebidas	-	2	-	125
160 Indústria do tabaco	-	1	-	85
17 Fabricação de têxteis	-	1	-	12
18 Indústria do vestuário	-	1	-	71
20 Indústrias da madeira e da cortiça	2	9	150	176
22 Edição, impressão e reprodução de informação	-	12	-	272
25 Fabricação de artigos de borracha e matérias plásticas	-	2	-	23
26 Fabricação de outros produtos minerais não metálicos	1	18	54	468
28 Fabricação de produtos metálicos, excepto máquinas	2	14	41	353
35 Fabricação de outro material de transporte	-	1	-	21
36 Fabricação de mobiliário	-	-	-	-
<b>E ELECTRICIDADE, GÁS E ÁGUA</b>	-	2	-	725
<b>F CONSTRUÇÃO</b>	3	88	127	4 094
<b>G COMÉRCIO POR GROSSO E A RETALHO</b>	5	180	40	6 558
50 Com. e reparação de veículos; com. de combustível	1	36	3	812
51 Comércio por grosso, excepto de veículos	2	65	15	1 975
521/6 Comércio a retalho, excepto de veículos	2	79	22	3 771
<b>H ALOJAMENTO E RESTAURAÇÃO</b>	-	48	-	1 315
<b>I TRANSPORTES E COMUNICAÇÕES</b>	-	35	-	1 932
60/63 Transportes e armazenagem	-	33	-	1 858
64 Correios e telecomunicações	-	2	-	74
<b>J ACTIVIDADES FINANCEIRAS</b>	-	5	-	733
<b>K ACTIVIDADES IMOBILIÁRIAS</b>	3	38	41	1 807
<b>M EDUCAÇÃO</b>	1	8	10	155
<b>N SAÚDE E ACÇÃO SOCIAL</b>	-	60	-	2 435
<b>O SERVIÇOS COLECTIVOS, SOCIAIS E PESSOAIS</b>	3	15	109	348
91 Actividades associativas diversas	3	10	109	225
92 Actividades recreativas, culturais e desportivas	-	4	-	109
93 Outras actividades de serviços	-	1	-	14

**DISTRIBUIÇÃO PERCENTUAL DA PREVISÃO QUANTO AO PAGAMENTO DE ENCARGOS FISCAIS NOS PRÓXIMOS SEIS MESES, POR ACTIVIDADES**
**QUADRO 36**

ACTIVIDADES (CAE - Rev. 2.1)	N.º DE EMPRESAS		N.º DE TRABALHADORES	
	Sim	Não	Sim	Não
<b>TOTAL</b>	<b>3,4</b>	<b>96,6</b>	<b>2,4</b>	<b>97,6</b>
<b>A AGRICULTURA, PRODUÇÃO ANIMAL, CAÇA</b>	-	<b>100,0</b>	-	<b>100,0</b>
<b>B PESCA</b>	-	<b>100,0</b>	-	<b>100,0</b>
<b>C INDÚSTRIAS EXTRACTIVAS</b>	-	<b>100,0</b>	-	<b>100,0</b>
<b>D INDÚSTRIAS TRANSFORMADORAS</b>	<b>5,9</b>	<b>94,1</b>	<b>6,5</b>	<b>93,5</b>
151/8 Indústrias alimentares	3,8	96,2	1,7	98,3
159 Indústria das bebidas	-	100,0	-	100,0
160 Indústria do tabaco	-	100,0	-	100,0
17 Fabricação de têxteis	-	100,0	-	100,0
18 Indústria do vestuário	-	100,0	-	100,0
20 Indústrias da madeira e da cortiça	18,2	81,8	46,0	54,0
22 Edição, impressão e reprodução de informação	-	100,0	-	100,0
25 Fabricação de artigos de borracha e matérias plásticas	-	100,0	-	100,0
26 Fabricação de outros produtos minerais não metálicos	5,3	94,7	10,3	89,7
28 Fabricação de produtos metálicos, excepto máquinas	12,5	87,5	10,4	89,6
35 Fabricação de outro material de transporte	-	100,0	-	100,0
36 Fabricação de mobiliário	-	-	-	-
<b>E ELECTRICIDADE, GÁS E ÁGUA</b>	-	<b>100,0</b>	-	<b>100,0</b>
<b>F CONSTRUÇÃO</b>	<b>3,3</b>	<b>96,7</b>	<b>3,0</b>	<b>97,0</b>
<b>G COMÉRCIO POR GROSSO E A RETALHO</b>	<b>2,7</b>	<b>97,3</b>	<b>0,6</b>	<b>99,4</b>
50 Com. e reparação de veículos; com. de combustível	2,7	97,3	0,4	99,6
51 Comércio por grosso, excepto de veículos	3,0	97,0	0,8	99,2
521/6 Comércio a retalho, excepto de veículos	2,5	97,5	0,6	99,4
<b>H ALOJAMENTO E RESTAURAÇÃO</b>	-	<b>100,0</b>	-	<b>100,0</b>
<b>I TRANSPORTES E COMUNICAÇÕES</b>	-	<b>100,0</b>	-	<b>100,0</b>
60/63 Transportes e armazenagem	-	100,0	-	100,0
64 Correios e telecomunicações	-	100,0	-	100,0
<b>J ACTIVIDADES FINANCEIRAS</b>	-	<b>100,0</b>	-	<b>100,0</b>
<b>K ACTIVIDADES IMOBILIÁRIAS</b>	<b>7,3</b>	<b>92,7</b>	<b>2,2</b>	<b>97,8</b>
<b>M EDUCAÇÃO</b>	<b>11,1</b>	<b>88,9</b>	<b>6,1</b>	<b>93,9</b>
<b>N SAÚDE E ACÇÃO SOCIAL</b>	-	<b>100,0</b>	-	<b>100,0</b>
<b>O SERVIÇOS COLECTIVOS, SOCIAIS E PESSOAIS</b>	<b>16,7</b>	<b>83,3</b>	<b>23,9</b>	<b>76,1</b>
91 Actividades associativas diversas	23,1	76,9	32,6	67,4
92 Actividades recreativas, culturais e desportivas	-	100,0	-	100,0
93 Outras actividades de serviços	-	100,0	-	100,0

**ATRASO NO PAGAMENTO DE ENCARGOS BANCÁRIOS NOS ÚLTIMOS SEIS MESES,  
POR ACTIVIDADES**
**QUADRO 37**

ACTIVIDADES (CAE - Rev. 2.1)	N.º DE EMPRESAS		N.º DE TRABALHADORES	
	Sim	Não	Sim	Não
<b>TOTAL</b>	<b>27</b>	<b>612</b>	<b>935</b>	<b>24 687</b>
<b>A AGRICULTURA, PRODUÇÃO ANIMAL, CAÇA</b>	-	15	-	271
<b>B PESCA</b>	-	6	-	109
<b>C INDÚSTRIAS EXTRACTIVAS</b>	-	5	-	339
<b>D INDÚSTRIAS TRANSFORMADORAS</b>	7	112	192	4 282
151/8 Indústrias alimentares	2	51	39	2 584
159 Indústria das bebidas	-	2	-	125
160 Indústria do tabaco	-	1	-	85
17 Fabricação de têxteis	-	1	-	12
18 Indústria do vestuário	-	1	-	71
20 Indústrias da madeira e da cortiça	2	9	65	261
22 Edição, impressão e reprodução de informação	1	11	15	257
25 Fabricação de artigos de borracha e matérias plásticas	-	2	-	23
26 Fabricação de outros produtos minerais não metálicos	2	17	73	449
28 Fabricação de produtos metálicos, excepto máquinas	-	16	-	394
35 Fabricação de outro material de transporte	-	1	-	21
36 Fabricação de mobiliário	-	-	-	-
<b>E ELECTRICIDADE, GÁS E ÁGUA</b>	-	2	-	725
<b>F CONSTRUÇÃO</b>	7	84	313	3 908
<b>G COMÉRCIO POR GROSSO E A RETALHO</b>	4	181	64	6 534
50 Com. e reparação de veículos; com. de combustível	-	37	-	815
51 Comércio por grosso, excepto de veículos	1	66	7	1 983
521/6 Comércio a retalho, excepto de veículos	3	78	57	3 736
<b>H ALOJAMENTO E RESTAURAÇÃO</b>	1	47	54	1 261
<b>I TRANSPORTES E COMUNICAÇÕES</b>	-	35	-	1 932
60/63 Transportes e armazenagem	-	33	-	1 858
64 Correios e telecomunicações	-	2	-	74
<b>J ACTIVIDADES FINANCEIRAS</b>	-	5	-	733
<b>K ACTIVIDADES IMOBILIÁRIAS</b>	2	39	27	1 821
<b>M EDUCAÇÃO</b>	-	9	-	165
<b>N SAÚDE E ACÇÃO SOCIAL</b>	3	57	242	2 193
<b>O SERVIÇOS COLECTIVOS, SOCIAIS E PESSOAIS</b>	3	15	43	414
91 Actividades associativas diversas	3	10	43	291
92 Actividades recreativas, culturais e desportivas	-	4	-	109
93 Outras actividades de serviços	-	1	-	14

**DISTRIBUIÇÃO PERCENTUAL DO ATRASO NO PAGAMENTO DE ENCARGOS  
BANCÁRIOS NOS ÚLTIMOS SEIS MESES, POR ACTIVIDADES**
**QUADRO 38**

ACTIVIDADES (CAE - Rev. 2.1)	N.º DE EMPRESAS		N.º DE TRABALHADORES	
	Sim	Não	Sim	Não
<b>TOTAL</b>	<b>4,2</b>	<b>95,8</b>	<b>3,6</b>	<b>96,4</b>
<b>A AGRICULTURA, PRODUÇÃO ANIMAL, CAÇA</b>	-	<b>100,0</b>	-	<b>100,0</b>
<b>B PESCA</b>	-	<b>100,0</b>	-	<b>100,0</b>
<b>C INDÚSTRIAS EXTRACTIVAS</b>	-	<b>100,0</b>	-	<b>100,0</b>
<b>D INDÚSTRIAS TRANSFORMADORAS</b>	<b>5,9</b>	<b>94,1</b>	<b>4,3</b>	<b>95,7</b>
151/8 Indústrias alimentares	3,8	96,2	1,5	98,5
159 Indústria das bebidas	-	100,0	-	100,0
160 Indústria do tabaco	-	100,0	-	100,0
17 Fabricação de têxteis	-	100,0	-	100,0
18 Indústria do vestuário	-	100,0	-	100,0
20 Indústrias da madeira e da cortiça	18,2	81,8	19,9	80,1
22 Edição, impressão e reprodução de informação	8,3	91,7	5,5	94,5
25 Fabricação de artigos de borracha e matérias plásticas	-	100,0	-	100,0
26 Fabricação de outros produtos minerais não metálicos	10,5	89,5	14,0	86,0
28 Fabricação de produtos metálicos, excepto máquinas	-	100,0	-	100,0
35 Fabricação de outro material de transporte	-	100,0	-	100,0
36 Fabricação de mobiliário	-	-	-	-
<b>E ELECTRICIDADE, GÁS E ÁGUA</b>	-	<b>100,0</b>	-	<b>100,0</b>
<b>F CONSTRUÇÃO</b>	<b>7,7</b>	<b>92,3</b>	<b>7,4</b>	<b>92,6</b>
<b>G COMÉRCIO POR GROSSO E A RETALHO</b>	<b>2,2</b>	<b>97,8</b>	<b>1,0</b>	<b>99,0</b>
50 Com. e reparação de veículos; com. de combustível	-	100,0	-	100,0
51 Comércio por grosso, excepto de veículos	1,5	98,5	0,4	99,6
521/6 Comércio a retalho, excepto de veículos	3,7	96,3	1,5	98,5
<b>H ALOJAMENTO E RESTAURAÇÃO</b>	<b>2,1</b>	<b>97,9</b>	<b>4,1</b>	<b>95,9</b>
<b>I TRANSPORTES E COMUNICAÇÕES</b>	-	<b>100,0</b>	-	<b>100,0</b>
60/63 Transportes e armazenagem	-	100,0	-	100,0
64 Correios e telecomunicações	-	100,0	-	100,0
<b>J ACTIVIDADES FINANCEIRAS</b>	-	<b>100,0</b>	-	<b>100,0</b>
<b>K ACTIVIDADES IMOBILIÁRIAS</b>	<b>4,9</b>	<b>95,1</b>	<b>1,5</b>	<b>98,5</b>
<b>M EDUCAÇÃO</b>	-	<b>100,0</b>	-	<b>100,0</b>
<b>N SAÚDE E ACÇÃO SOCIAL</b>	<b>5,0</b>	<b>95,0</b>	<b>9,9</b>	<b>90,1</b>
<b>O SERVIÇOS COLECTIVOS, SOCIAIS E PESSOAIS</b>	<b>16,7</b>	<b>83,3</b>	<b>9,4</b>	<b>90,6</b>
91 Actividades associativas diversas	23,1	76,9	12,9	87,1
92 Actividades recreativas, culturais e desportivas	-	100,0	-	100,0
93 Outras actividades de serviços	-	100,0	-	100,0

**PREVISÃO QUANTO AO PAGAMENTO DE ENCARGOS BANCÁRIOS  
NOS PRÓXIMOS SEIS MESES, POR ACTIVIDADES**

**QUADRO 39**

ACTIVIDADES (CAE - Rev. 2.1)	N.º DE EMPRESAS		N.º DE TRABALHADORES	
	Sim	Não	Sim	Não
<b>TOTAL</b>	<b>22</b>	<b>617</b>	<b>1 147</b>	<b>24 475</b>
<b>A AGRICULTURA, PRODUÇÃO ANIMAL, CAÇA</b>	-	15	-	271
<b>B PESCA</b>	-	6	-	109
<b>C INDÚSTRIAS EXTRACTIVAS</b>	-	5	-	339
<b>D INDÚSTRIAS TRANSFORMADORAS</b>	5	114	163	4 311
151/8 Indústrias alimentares	2	51	44	2 579
159 Indústria das bebidas	-	2	-	125
160 Indústria do tabaco	-	1	-	85
17 Fabricação de têxteis	-	1	-	12
18 Indústria do vestuário	-	1	-	71
20 Indústrias da madeira e da cortiça	2	9	65	261
22 Edição, impressão e reprodução de informação	-	12	-	272
25 Fabricação de artigos de borracha e matérias plásticas	-	2	-	23
26 Fabricação de outros produtos minerais não metálicos	1	18	54	468
28 Fabricação de produtos metálicos, excepto máquinas	-	16	-	394
35 Fabricação de outro material de transporte	-	1	-	21
36 Fabricação de mobiliário	-	-	-	-
<b>E ELECTRICIDADE, GÁS E ÁGUA</b>	-	2	-	725
<b>F CONSTRUÇÃO</b>	6	85	662	3 559
<b>G COMÉRCIO POR GROSSO E A RETALHO</b>	4	181	54	6 544
50 Com. e reparação de veículos; com. de combustível	1	36	13	802
51 Comércio por grosso, excepto de veículos	1	66	7	1 983
521/6 Comércio a retalho, excepto de veículos	2	79	34	3 759
<b>H ALOJAMENTO E RESTAURAÇÃO</b>	-	48	-	1 315
<b>I TRANSPORTES E COMUNICAÇÕES</b>	-	35	-	1 932
60/63 Transportes e armazenagem	-	33	-	1 858
64 Correios e telecomunicações	-	2	-	74
<b>J ACTIVIDADES FINANCEIRAS</b>	-	5	-	733
<b>K ACTIVIDADES IMOBILIÁRIAS</b>	1	40	13	1 835
<b>M EDUCAÇÃO</b>	-	9	-	165
<b>N SAÚDE E ACÇÃO SOCIAL</b>	2	58	198	2 237
<b>O SERVIÇOS COLECTIVOS, SOCIAIS E PESSOAIS</b>	4	14	57	400
91 Actividades associativas diversas	4	9	57	277
92 Actividades recreativas, culturais e desportivas	-	4	-	109
93 Outras actividades de serviços	-	1	-	14

**DISTRIBUIÇÃO PERCENTUAL DA PREVISÃO QUANTO AO PAGAMENTO DE ENCARGOS BANCÁRIOS NOS PRÓXIMOS SEIS MESES, POR ACTIVIDADES**
**QUADRO 40**

ACTIVIDADES (CAE - Rev. 2.1)	N.º DE EMPRESAS		N.º DE TRABALHADORES	
	Sim	Não	Sim	Não
<b>TOTAL</b>	<b>3,4</b>	<b>96,6</b>	<b>4,5</b>	<b>95,5</b>
<b>A AGRICULTURA, PRODUÇÃO ANIMAL, CAÇA</b>	-	<b>100,0</b>	-	<b>100,0</b>
<b>B PESCA</b>	-	<b>100,0</b>	-	<b>100,0</b>
<b>C INDÚSTRIAS EXTRACTIVAS</b>	-	<b>100,0</b>	-	<b>100,0</b>
<b>D INDÚSTRIAS TRANSFORMADORAS</b>	<b>4,2</b>	<b>95,8</b>	<b>3,6</b>	<b>96,4</b>
151/8 Indústrias alimentares	3,8	96,2	1,7	98,3
159 Indústria das bebidas	-	100,0	-	100,0
160 Indústria do tabaco	-	100,0	-	100,0
17 Fabricação de têxteis	-	100,0	-	100,0
18 Indústria do vestuário	-	100,0	-	100,0
20 Indústrias da madeira e da cortiça	18,2	81,8	19,9	80,1
22 Edição, impressão e reprodução de informação	-	100,0	-	100,0
25 Fabricação de artigos de borracha e matérias plásticas	-	100,0	-	100,0
26 Fabricação de outros produtos minerais não metálicos	5,3	94,7	10,3	89,7
28 Fabricação de produtos metálicos, excepto máquinas	-	100,0	-	100,0
35 Fabricação de outro material de transporte	-	100,0	-	100,0
36 Fabricação de mobiliário	-	-	-	-
<b>E ELECTRICIDADE, GÁS E ÁGUA</b>	-	<b>100,0</b>	-	<b>100,0</b>
<b>F CONSTRUÇÃO</b>	<b>6,6</b>	<b>93,4</b>	<b>15,7</b>	<b>84,3</b>
<b>G COMÉRCIO POR GROSSO E A RETALHO</b>	<b>2,2</b>	<b>97,8</b>	<b>0,8</b>	<b>99,2</b>
50 Com. e reparação de veículos; com. de combustível	2,7	97,3	1,6	98,4
51 Comércio por grosso, excepto de veículos	1,5	98,5	0,4	99,6
521/6 Comércio a retalho, excepto de veículos	2,5	97,5	0,9	99,1
<b>H ALOJAMENTO E RESTAURAÇÃO</b>	-	<b>100,0</b>	-	<b>100,0</b>
<b>I TRANSPORTES E COMUNICAÇÕES</b>	-	<b>100,0</b>	-	<b>100,0</b>
60/63 Transportes e armazenagem	-	100,0	-	100,0
64 Correios e telecomunicações	-	100,0	-	100,0
<b>J ACTIVIDADES FINANCEIRAS</b>	-	<b>100,0</b>	-	<b>100,0</b>
<b>K ACTIVIDADES IMOBILIÁRIAS</b>	<b>2,4</b>	<b>97,6</b>	<b>0,7</b>	<b>99,3</b>
<b>M EDUCAÇÃO</b>	-	<b>100,0</b>	-	<b>100,0</b>
<b>N SAÚDE E ACÇÃO SOCIAL</b>	<b>3,3</b>	<b>96,7</b>	<b>8,1</b>	<b>91,9</b>
<b>O SERVIÇOS COLECTIVOS, SOCIAIS E PESSOAIS</b>	<b>22,2</b>	<b>77,8</b>	<b>12,5</b>	<b>87,5</b>
91 Actividades associativas diversas	30,8	69,2	17,1	82,9
92 Actividades recreativas, culturais e desportivas	-	100,0	-	100,0
93 Outras actividades de serviços	-	100,0	-	100,0

**PREVISÃO PARA OS PRÓXIMOS SEIS MESES QUANTO À EVOLUÇÃO DA PRODUÇÃO, POR ACTIVIDADES**
**QUADRO 41**

ACTIVIDADES (CAE - Rev. 2.1)	N.º DE EMPRESAS			N.º DE TRABALHADORES		
	Aumentar	Manter	Diminuir	Aumentar	Manter	Diminuir
<b>TOTAL</b>	<b>47</b>	<b>149</b>	<b>42</b>	<b>2 579</b>	<b>5 436</b>	<b>2 124</b>
<b>A AGRICULTURA, PRODUÇÃO ANIMAL, CAÇA</b>	<b>3</b>	<b>9</b>	<b>3</b>	<b>54</b>	<b>166</b>	<b>51</b>
<b>B PESCA</b>	-	<b>2</b>	<b>4</b>	-	<b>30</b>	<b>79</b>
<b>C INDÚSTRIAS EXTRACTIVAS</b>	-	<b>2</b>	<b>3</b>	-	<b>53</b>	<b>286</b>
<b>D INDÚSTRIAS TRANSFORMADORAS</b>	<b>25</b>	<b>76</b>	<b>18</b>	<b>1 022</b>	<b>3 058</b>	<b>394</b>
151/8 Indústrias alimentares	14	30	9	583	1 889	151
159 Indústria das bebidas	-	2	-	-	125	-
160 Indústria do tabaco	-	1	-	-	85	-
17 Fabricação de têxteis	-	1	-	-	12	-
18 Indústria do vestuário	1	-	-	71	-	-
20 Indústrias da madeira e da cortiça	3	6	2	169	119	38
22 Edição, impressão e reprodução de informação	2	10	-	25	247	-
25 Fabricação de artigos de borracha e matérias plásticas	-	1	1	-	14	9
26 Fabricação de outros produtos minerais não metálicos	5	11	3	174	206	142
28 Fabricação de produtos metálicos, excepto máquinas	-	13	3	-	340	54
35 Fabricação de outro material de transporte	-	1	-	-	21	-
36 Fabricação de mobiliário	-	-	-	-	-	-
<b>E ELECTRICIDADE, GÁS E ÁGUA</b>	<b>2</b>	-	-	<b>725</b>	-	-
<b>F CONSTRUÇÃO</b>	<b>17</b>	<b>60</b>	<b>14</b>	<b>778</b>	<b>2 129</b>	<b>1 314</b>

**DISTRIBUIÇÃO PERCENTUAL DA PREVISÃO PARA OS PRÓXIMOS SEIS MESES QUANTO À EVOLUÇÃO DA PRODUÇÃO, POR ACTIVIDADES**
**QUADRO 42**

ACTIVIDADES (CAE - Rev. 2.1)	N.º DE EMPRESAS			N.º DE TRABALHADORES		
	Aumentar	Manter	Diminuir	Aumentar	Manter	Diminuir
<b>TOTAL</b>	<b>19,7</b>	<b>62,7</b>	<b>17,6</b>	<b>25,4</b>	<b>53,6</b>	<b>20,9</b>
<b>A AGRICULTURA, PRODUÇÃO ANIMAL, CAÇA</b>	<b>20,0</b>	<b>60,0</b>	<b>20,0</b>	<b>19,9</b>	<b>61,3</b>	<b>18,8</b>
<b>B PESCA</b>	-	<b>33,3</b>	<b>66,7</b>	-	<b>27,5</b>	<b>72,5</b>
<b>C INDÚSTRIAS EXTRACTIVAS</b>	-	<b>40,0</b>	<b>60,0</b>	-	<b>15,6</b>	<b>84,4</b>
<b>D INDÚSTRIAS TRANSFORMADORAS</b>	<b>21,0</b>	<b>63,9</b>	<b>15,1</b>	<b>22,8</b>	<b>68,4</b>	<b>8,8</b>
151/8 Indústrias alimentares	26,4	56,6	17,0	22,2	72,0	5,8
159 Indústria das bebidas	-	100,0	-	-	100,0	-
160 Indústria do tabaco	-	100,0	-	-	100,0	-
17 Fabricação de têxteis	-	100,0	-	-	100,0	-
18 Indústria do vestuário	100,0	-	-	100,0	-	-
20 Indústrias da madeira e da cortiça	27,3	54,5	18,2	51,8	36,5	11,7
22 Edição, impressão e reprodução de informação	16,7	83,3	-	9,2	90,8	-
25 Fabricação de artigos de borracha e matérias plásticas	-	50,0	50,0	-	60,9	39,1
26 Fabricação de outros produtos minerais não metálicos	26,3	57,9	15,8	33,3	39,5	27,2
28 Fabricação de produtos metálicos, excepto máquinas	-	81,2	18,8	-	86,3	13,7
35 Fabricação de outro material de transporte	-	100,0	-	-	100,0	-
36 Fabricação de mobiliário	-	-	-	-	-	-
<b>E ELECTRICIDADE, GÁS E ÁGUA</b>	<b>100,0</b>	-	-	<b>100,0</b>	-	-
<b>F CONSTRUÇÃO</b>	<b>18,7</b>	<b>65,9</b>	<b>15,4</b>	<b>18,4</b>	<b>50,4</b>	<b>31,2</b>



**PREVISÃO PARA OS PRÓXIMOS SEIS MESES QUANTO À CARTEIRA DE ENCOMENDAS, POR ACTIVIDADES**
**QUADRO 43**

ACTIVIDADES (CAE - Rev. 2.1)	N.º DE EMPRESAS			N.º DE TRABALHADORES		
	Aumentar	Manter	Diminuir	Aumentar	Manter	Diminuir
<b>TOTAL</b>	<b>39</b>	<b>157</b>	<b>42</b>	<b>2 310</b>	<b>5 616</b>	<b>2 213</b>
<b>A AGRICULTURA, PRODUÇÃO ANIMAL, CAÇA</b>	<b>3</b>	<b>10</b>	<b>2</b>	<b>54</b>	<b>191</b>	<b>26</b>
<b>B PESCA</b>	-	<b>4</b>	<b>2</b>	-	<b>65</b>	<b>44</b>
<b>C INDÚSTRIAS EXTRACTIVAS</b>	-	<b>1</b>	<b>4</b>	-	<b>34</b>	<b>305</b>
<b>D INDÚSTRIAS TRANSFORMADORAS</b>	<b>17</b>	<b>86</b>	<b>16</b>	<b>712</b>	<b>3 395</b>	<b>367</b>
151/8 Indústrias alimentares	10	37	6	373	2 137	113
159 Indústria das bebidas	-	2	-	-	125	-
160 Indústria do tabaco	-	1	-	-	85	-
17 Fabricação de têxteis	-	1	-	-	12	-
18 Indústria do vestuário	1	-	-	71	-	-
20 Indústrias da madeira e da cortiça	3	6	2	173	115	38
22 Edição, impressão e reprodução de informação	1	11	-	33	239	-
25 Fabricação de artigos de borracha e matérias plásticas	-	1	1	-	14	9
26 Fabricação de outros produtos minerais não metálicos	2	13	4	62	307	153
28 Fabricação de produtos metálicos, excepto máquinas	-	13	3	-	340	54
35 Fabricação de outro material de transporte	-	1	-	-	21	-
36 Fabricação de mobiliário	-	-	-	-	-	-
<b>E ELECTRICIDADE, GÁS E ÁGUA</b>	<b>2</b>	-	-	<b>725</b>	-	-
<b>F CONSTRUÇÃO</b>	<b>17</b>	<b>56</b>	<b>18</b>	<b>819</b>	<b>1 931</b>	<b>1 471</b>

**DISTRIBUIÇÃO PERCENTUAL DA PREVISÃO PARA OS PRÓXIMOS SEIS MESES QUANTO À CARTEIRA DE ENCOMENDAS, POR ACTIVIDADES**
**QUADRO 44**

ACTIVIDADES (CAE - Rev. 2.1)	N.º DE EMPRESAS			N.º DE TRABALHADORES		
	Aumentar	Manter	Diminuir	Aumentar	Manter	Diminuir
<b>TOTAL</b>	<b>16,4</b>	<b>66,0</b>	<b>17,6</b>	<b>22,8</b>	<b>55,4</b>	<b>21,8</b>
<b>A AGRICULTURA, PRODUÇÃO ANIMAL, CAÇA</b>	<b>20,0</b>	<b>66,7</b>	<b>13,3</b>	<b>19,9</b>	<b>70,5</b>	<b>9,6</b>
<b>B PESCA</b>	-	<b>66,7</b>	<b>33,3</b>	-	<b>59,6</b>	<b>40,4</b>
<b>C INDÚSTRIAS EXTRACTIVAS</b>	-	<b>20,0</b>	<b>80,0</b>	-	<b>10,0</b>	<b>90,0</b>
<b>D INDÚSTRIAS TRANSFORMADORAS</b>	<b>14,3</b>	<b>72,3</b>	<b>13,4</b>	<b>15,9</b>	<b>75,9</b>	<b>8,2</b>
151/8 Indústrias alimentares	18,9	69,8	11,3	14,2	81,5	4,3
159 Indústria das bebidas	-	100,0	-	-	100,0	-
160 Indústria do tabaco	-	100,0	-	-	100,0	-
17 Fabricação de têxteis	-	100,0	-	-	100,0	-
18 Indústria do vestuário	100,0	-	-	100,0	-	-
20 Indústrias da madeira e da cortiça	27,3	54,5	18,2	53,1	35,2	11,7
22 Edição, impressão e reprodução de informação	8,3	91,7	-	12,1	87,9	-
25 Fabricação de artigos de borracha e matérias plásticas	-	50,0	50,0	-	60,9	39,1
26 Fabricação de outros produtos minerais não metálicos	10,5	68,4	21,1	11,9	58,8	29,3
28 Fabricação de produtos metálicos, excepto máquinas	-	81,2	18,8	-	86,3	13,7
35 Fabricação de outro material de transporte	-	100,0	-	-	100,0	-
36 Fabricação de mobiliário	-	-	-	-	-	-
<b>E ELECTRICIDADE, GÁS E ÁGUA</b>	<b>100,0</b>	-	-	<b>100,0</b>	-	-
<b>F CONSTRUÇÃO</b>	<b>18,7</b>	<b>61,5</b>	<b>19,8</b>	<b>19,4</b>	<b>45,8</b>	<b>34,8</b>

**PREVISÃO PARA OS PRÓXIMOS SEIS MESES QUANTO AO VOLUME DE NEGÓCIOS,  
POR ACTIVIDADES**
**QUADRO 45**

ACTIVIDADES (CAE - Rev. 2.1)	N.º DE EMPRESAS			N.º DE TRABALHADORES		
	Aumentar	Manter	Diminuir	Aumentar	Manter	Diminuir
<b>TOTAL</b>	<b>130</b>	<b>396</b>	<b>113</b>	<b>7 739</b>	<b>13 979</b>	<b>3 904</b>
<b>A AGRICULTURA, PRODUÇÃO ANIMAL, CAÇA</b>	<b>3</b>	<b>10</b>	<b>2</b>	<b>54</b>	<b>184</b>	<b>33</b>
<b>B PESCA</b>	<b>1</b>	<b>-</b>	<b>5</b>	<b>30</b>	<b>-</b>	<b>79</b>
<b>C INDÚSTRIAS EXTRACTIVAS</b>	<b>-</b>	<b>2</b>	<b>3</b>	<b>-</b>	<b>94</b>	<b>245</b>
<b>D INDÚSTRIAS TRANSFORMADORAS</b>	<b>27</b>	<b>74</b>	<b>18</b>	<b>1 085</b>	<b>2 980</b>	<b>409</b>
151/8 Indústrias alimentares	15	30	8	633	1 843	147
159 Indústria das bebidas	-	2	-	-	125	-
160 Indústria do tabaco	-	1	-	-	85	-
17 Fabricação de têxteis	-	1	-	-	12	-
18 Indústria do vestuário	1	-	-	71	-	-
20 Indústrias da madeira e da cortiça	3	6	2	173	115	38
22 Edição, impressão e reprodução de informação	3	9	-	40	232	-
25 Fabricação de artigos de borracha e matérias plásticas	-	1	1	-	14	9
26 Fabricação de outros produtos minerais não metálicos	3	13	3	135	245	142
28 Fabricação de produtos metálicos, excepto máquinas	1	11	4	12	309	73
35 Fabricação de outro material de transporte	1	-	-	21	-	-
36 Fabricação de mobiliário	-	-	-	-	-	-
<b>E ELECTRICIDADE, GÁS E ÁGUA</b>	<b>2</b>	<b>-</b>	<b>-</b>	<b>725</b>	<b>-</b>	<b>-</b>
<b>F CONSTRUÇÃO</b>	<b>21</b>	<b>50</b>	<b>20</b>	<b>1 080</b>	<b>1 673</b>	<b>1 468</b>
<b>G COMÉRCIO POR GROSSO E A RETALHO</b>	<b>37</b>	<b>117</b>	<b>31</b>	<b>3 085</b>	<b>2 961</b>	<b>552</b>
50 Com. e reparação de veículos; com. de combustível	4	26	7	84	628	103
51 Comércio por grosso, excepto de veículos	16	43	8	693	1 133	164
521/6 Comércio a retalho, excepto de veículos	17	48	16	2 308	1 200	285
<b>H ALOJAMENTO E RESTAURAÇÃO</b>	<b>10</b>	<b>22</b>	<b>16</b>	<b>317</b>	<b>487</b>	<b>511</b>
<b>I TRANSPORTES E COMUNICAÇÕES</b>	<b>8</b>	<b>21</b>	<b>6</b>	<b>173</b>	<b>1 491</b>	<b>268</b>
60/63 Transportes e armazenagem	6	21	6	99	1 491	268
64 Correios e telecomunicações	2	-	-	74	-	-
<b>J ACTIVIDADES FINANCEIRAS</b>	<b>4</b>	<b>1</b>	<b>-</b>	<b>594</b>	<b>139</b>	<b>-</b>
<b>K ACTIVIDADES IMOBILIÁRIAS</b>	<b>6</b>	<b>26</b>	<b>9</b>	<b>237</b>	<b>1 317</b>	<b>294</b>
<b>M EDUCAÇÃO</b>	<b>1</b>	<b>8</b>	<b>-</b>	<b>11</b>	<b>154</b>	<b>-</b>
<b>N SAÚDE E ACÇÃO SOCIAL</b>	<b>6</b>	<b>54</b>	<b>-</b>	<b>224</b>	<b>2 211</b>	<b>-</b>
<b>O SERVIÇOS COLECTIVOS, SOCIAIS E PESSOAIS</b>	<b>4</b>	<b>11</b>	<b>3</b>	<b>124</b>	<b>288</b>	<b>45</b>
91 Actividades associativas diversas	2	8	3	48	241	45
92 Actividades recreativas, culturais e desportivas	2	2	-	76	33	-
93 Outras actividades de serviços	-	1	-	-	14	-

**DISTRIBUIÇÃO PERCENTUAL DA PREVISÃO PARA OS PRÓXIMOS SEIS MESES  
QUANTO AO VOLUME DE NEGÓCIOS, POR ACTIVIDADES**
**QUADRO 46**

ACTIVIDADES (CAE - Rev. 2.1)	N.º DE EMPRESAS			N.º DE TRABALHADORES		
	Aumentar	Manter	Diminuir	Aumentar	Manter	Diminuir
<b>TOTAL</b>	<b>20,3</b>	<b>62,0</b>	<b>17,7</b>	<b>30,2</b>	<b>54,6</b>	<b>15,2</b>
<b>A AGRICULTURA, PRODUÇÃO ANIMAL, CAÇA</b>	<b>20,0</b>	<b>66,7</b>	<b>13,3</b>	<b>19,9</b>	<b>67,9</b>	<b>12,2</b>
<b>B PESCA</b>	<b>16,7</b>	<b>-</b>	<b>83,3</b>	<b>27,5</b>	<b>-</b>	<b>72,5</b>
<b>C INDÚSTRIAS EXTRACTIVAS</b>	<b>-</b>	<b>40,0</b>	<b>60,0</b>	<b>0,0</b>	<b>27,7</b>	<b>72,3</b>
<b>D INDÚSTRIAS TRANSFORMADORAS</b>	<b>22,7</b>	<b>62,2</b>	<b>15,1</b>	<b>24,3</b>	<b>66,6</b>	<b>9,1</b>
151/8 Indústrias alimentares	28,3	56,6	15,1	24,1	70,3	5,6
159 Indústria das bebidas	-	100,0	-	-	100,0	-
160 Indústria do tabaco	-	100,0	-	-	100,0	-
17 Fabricação de têxteis	-	100,0	-	-	100,0	-
18 Indústria do vestuário	100,0	-	-	100,0	-	-
20 Indústrias da madeira e da cortiça	27,3	54,5	18,2	53,0	35,3	11,7
22 Edição, impressão e reprodução de informação	25,0	75,0	-	14,7	85,3	0,0
25 Fabricação de artigos de borracha e matérias plásticas	-	50,0	50,0	-	60,9	39,1
26 Fabricação de outros produtos minerais não metálicos	15,8	68,4	15,8	25,9	46,9	27,2
28 Fabricação de produtos metálicos, excepto máquinas	6,3	68,7	25,0	3,0	78,5	18,5
35 Fabricação de outro material de transporte	100,0	-	-	100,0	-	-
36 Fabricação de mobiliário	-	-	-	-	-	-
<b>E ELECTRICIDADE, GÁS E ÁGUA</b>	<b>100,0</b>	<b>-</b>	<b>-</b>	<b>100,0</b>	<b>-</b>	<b>-</b>
<b>F CONSTRUÇÃO</b>	<b>23,1</b>	<b>54,9</b>	<b>22,0</b>	<b>25,6</b>	<b>39,6</b>	<b>34,8</b>
<b>G COMÉRCIO POR GROSSO E A RETALHO</b>	<b>20,0</b>	<b>63,2</b>	<b>16,8</b>	<b>46,8</b>	<b>44,8</b>	<b>8,4</b>
50 Com. e reparação de veículos; com. de combustível	10,8	70,3	18,9	10,3	77,1	12,6
51 Comércio por grosso, excepto de veículos	23,9	64,2	11,9	34,8	57,0	8,2
521/6 Comércio a retalho, excepto de veículos	21,0	59,2	19,8	60,9	31,6	7,5
<b>H ALOJAMENTO E RESTAURAÇÃO</b>	<b>20,8</b>	<b>45,9</b>	<b>33,3</b>	<b>24,1</b>	<b>37,0</b>	<b>38,9</b>
<b>I TRANSPORTES E COMUNICAÇÕES</b>	<b>22,9</b>	<b>60,0</b>	<b>17,1</b>	<b>9,0</b>	<b>77,1</b>	<b>13,9</b>
60/63 Transportes e armazenagem	18,2	63,6	18,2	5,3	80,3	14,4
64 Correios e telecomunicações	100,0	-	-	100,0	-	-
<b>J ACTIVIDADES FINANCEIRAS</b>	<b>80,0</b>	<b>20,0</b>	<b>-</b>	<b>81,0</b>	<b>19,0</b>	<b>-</b>
<b>K ACTIVIDADES IMOBILIÁRIAS</b>	<b>14,6</b>	<b>63,4</b>	<b>22,0</b>	<b>12,8</b>	<b>71,3</b>	<b>15,9</b>
<b>M EDUCAÇÃO</b>	<b>11,1</b>	<b>88,9</b>	<b>-</b>	<b>6,7</b>	<b>93,3</b>	<b>-</b>
<b>N SAÚDE E ACÇÃO SOCIAL</b>	<b>10,0</b>	<b>90,0</b>	<b>-</b>	<b>9,2</b>	<b>90,8</b>	<b>-</b>
<b>O SERVIÇOS COLECTIVOS, SOCIAIS E PESSOAIS</b>	<b>22,2</b>	<b>61,1</b>	<b>16,7</b>	<b>27,2</b>	<b>63,0</b>	<b>9,8</b>
91 Actividades associativas diversas	15,4	61,5	23,1	14,4	72,1	13,5
92 Actividades recreativas, culturais e desportivas	50,0	50,0	-	69,7	30,3	-
93 Outras actividades de serviços	-	100,0	-	-	100,0	-

**PREVISÃO PARA OS PRÓXIMOS SEIS MESES QUANTO À QUOTA DE MERCADO,  
POR ACTIVIDADES**

**QUADRO 47**

ACTIVIDADES (CAE - Rev. 2.1)	N.º DE EMPRESAS			N.º DE TRABALHADORES		
	Aumentar	Manter	Diminuir	Aumentar	Manter	Diminuir
<b>TOTAL</b>	<b>77</b>	<b>482</b>	<b>80</b>	<b>4 074</b>	<b>19 568</b>	<b>1 980</b>
<b>A AGRICULTURA, PRODUÇÃO ANIMAL, CAÇA</b>	<b>2</b>	<b>11</b>	<b>2</b>	<b>38</b>	<b>199</b>	<b>34</b>
<b>B PESCA</b>	-	<b>1</b>	<b>5</b>	-	<b>30</b>	<b>79</b>
<b>C INDÚSTRIAS EXTRACTIVAS</b>	-	<b>4</b>	<b>1</b>	-	<b>320</b>	<b>19</b>
<b>D INDÚSTRIAS TRANSFORMADORAS</b>	<b>20</b>	<b>83</b>	<b>16</b>	<b>911</b>	<b>3 231</b>	<b>332</b>
151/8 Indústrias alimentares	11	35	7	503	1 983	137
159 Indústria das bebidas	-	2	-	-	125	-
160 Indústria do tabaco	-	1	-	-	85	-
17 Fabricação de têxteis	-	1	-	-	12	-
18 Indústria do vestuário	1	-	-	71	-	-
20 Indústrias da madeira e da cortiça	3	6	2	173	115	38
22 Edição, impressão e reprodução de informação	2	10	-	25	247	-
25 Fabricação de artigos de borracha e matérias plásticas	-	1	1	-	14	9
26 Fabricação de outros produtos minerais não metálicos	2	16	1	118	341	63
28 Fabricação de produtos metálicos, excepto máquinas	-	11	5	-	309	85
35 Fabricação de outro material de transporte	1	-	-	21	-	-
36 Fabricação de mobiliário	-	-	-	-	-	-
<b>E ELECTRICIDADE, GÁS E ÁGUA</b>	-	<b>2</b>	-	-	<b>725</b>	-
<b>F CONSTRUÇÃO</b>	<b>12</b>	<b>63</b>	<b>16</b>	<b>576</b>	<b>3 143</b>	<b>502</b>
<b>G COMÉRCIO POR GROSSO E A RETALHO</b>	<b>23</b>	<b>143</b>	<b>19</b>	<b>1 903</b>	<b>4 352</b>	<b>343</b>
50 Com. e reparação de veículos; com. de combustível	1	33	3	39	726	50
51 Comércio por grosso, excepto de veículos	12	52	3	371	1 551	68
521/6 Comércio a retalho, excepto de veículos	10	58	13	1 493	2 075	225
<b>H ALOJAMENTO E RESTAURAÇÃO</b>	<b>7</b>	<b>27</b>	<b>14</b>	<b>217</b>	<b>627</b>	<b>471</b>
<b>I TRANSPORTES E COMUNICAÇÕES</b>	<b>4</b>	<b>29</b>	<b>2</b>	<b>103</b>	<b>1 795</b>	<b>34</b>
60/63 Transportes e armazenagem	3	28	2	59	1 765	34
64 Correios e telecomunicações	1	1	-	44	30	-
<b>J ACTIVIDADES FINANCEIRAS</b>	<b>1</b>	<b>4</b>	-	<b>80</b>	<b>653</b>	-
<b>K ACTIVIDADES IMOBILIÁRIAS</b>	<b>1</b>	<b>38</b>	<b>2</b>	<b>23</b>	<b>1 704</b>	<b>121</b>
<b>M EDUCAÇÃO</b>	-	<b>9</b>	-	-	<b>165</b>	-
<b>N SAÚDE E ACÇÃO SOCIAL</b>	<b>4</b>	<b>56</b>	-	<b>135</b>	<b>2 300</b>	-
<b>O SERVIÇOS COLECTIVOS, SOCIAIS E PESSOAIS</b>	<b>3</b>	<b>12</b>	<b>3</b>	<b>88</b>	<b>324</b>	<b>45</b>
91 Actividades associativas diversas	1	9	3	12	277	45
92 Actividades recreativas, culturais e desportivas	2	2	-	76	33	-
93 Outras actividades de serviços	-	1	-	-	14	-

**DISTRIBUIÇÃO PERCENTUAL DA PREVISÃO PARA OS PRÓXIMOS SEIS MESES  
QUANTO À QUOTA DE MERCADO, POR ACTIVIDADES**
**QUADRO 48**

ACTIVIDADES (CAE - Rev. 2.1)	N.º DE EMPRESAS			N.º DE TRABALHADORES		
	Aumentar	Manter	Diminuir	Aumentar	Manter	Diminuir
<b>TOTAL</b>	<b>12,1</b>	<b>75,4</b>	<b>12,5</b>	<b>15,9</b>	<b>76,4</b>	<b>7,7</b>
<b>A AGRICULTURA, PRODUÇÃO ANIMAL, CAÇA</b>	<b>13,3</b>	<b>73,4</b>	<b>13,3</b>	<b>14,0</b>	<b>73,5</b>	<b>12,5</b>
<b>B PESCA</b>	-	<b>16,7</b>	<b>83,3</b>	-	<b>27,5</b>	<b>72,5</b>
<b>C INDÚSTRIAS EXTRACTIVAS</b>	-	<b>80,0</b>	<b>20,0</b>	-	<b>94,4</b>	<b>5,6</b>
<b>D INDÚSTRIAS TRANSFORMADORAS</b>	<b>16,8</b>	<b>69,8</b>	<b>13,4</b>	<b>20,4</b>	<b>72,2</b>	<b>7,4</b>
151/8 Indústrias alimentares	20,8	66,0	13,2	19,2	75,6	5,2
159 Indústria das bebidas	-	100,0	-	-	100,0	-
160 Indústria do tabaco	-	100,0	-	-	100,0	-
17 Fabricação de têxteis	-	100,0	-	-	100,0	-
18 Indústria do vestuário	100,0	-	-	100,0	-	-
20 Indústrias da madeira e da cortiça	27,3	54,5	18,2	53,0	35,3	11,7
22 Edição, impressão e reprodução de informação	16,7	83,3	-	9,2	90,8	-
25 Fabricação de artigos de borracha e matérias plásticas	-	50,0	50,0	-	60,9	39,1
26 Fabricação de outros produtos minerais não metálicos	10,5	84,2	5,3	22,6	65,3	12,1
28 Fabricação de produtos metálicos, excepto máquinas	-	68,7	31,3	-	78,4	21,6
35 Fabricação de outro material de transporte	100,0	-	-	100,0	-	-
36 Fabricação de mobiliário	-	-	-	-	-	-
<b>E ELECTRICIDADE, GÁS E ÁGUA</b>	-	<b>100,0</b>	-	-	<b>100,0</b>	-
<b>F CONSTRUÇÃO</b>	<b>13,2</b>	<b>69,2</b>	<b>17,6</b>	<b>13,6</b>	<b>74,5</b>	<b>11,9</b>
<b>G COMÉRCIO POR GROSSO E A RETALHO</b>	<b>12,4</b>	<b>77,3</b>	<b>10,3</b>	<b>28,8</b>	<b>66,0</b>	<b>5,2</b>
50 Com. e reparação de veículos; com. de combustível	2,7	89,2	8,1	4,8	89,1	6,1
51 Comércio por grosso, excepto de veículos	17,9	77,6	4,5	18,6	78,0	3,4
521/6 Comércio a retalho, excepto de veículos	12,3	71,7	16,0	39,4	54,7	5,9
<b>H ALOJAMENTO E RESTAURAÇÃO</b>	<b>14,5</b>	<b>56,3</b>	<b>29,2</b>	<b>16,5</b>	<b>47,7</b>	<b>35,8</b>
<b>I TRANSPORTES E COMUNICAÇÕES</b>	<b>11,4</b>	<b>82,9</b>	<b>5,7</b>	<b>5,3</b>	<b>92,9</b>	<b>1,8</b>
60/63 Transportes e armazenagem	9,1	84,8	6,1	3,2	95,0	1,8
64 Correios e telecomunicações	50,0	50,0	-	59,5	40,5	-
<b>J ACTIVIDADES FINANCEIRAS</b>	<b>20,0</b>	<b>80,0</b>	-	<b>10,9</b>	<b>89,1</b>	-
<b>K ACTIVIDADES IMOBILIÁRIAS</b>	<b>2,4</b>	<b>92,7</b>	<b>4,9</b>	<b>1,2</b>	<b>92,3</b>	<b>6,5</b>
<b>M EDUCAÇÃO</b>	-	<b>100,0</b>	-	-	<b>100,0</b>	-
<b>N SAÚDE E ACÇÃO SOCIAL</b>	<b>6,7</b>	<b>93,3</b>	-	<b>5,5</b>	<b>94,5</b>	-
<b>O SERVIÇOS COLECTIVOS, SOCIAIS E PESSOAIS</b>	<b>16,7</b>	<b>66,6</b>	<b>16,7</b>	<b>19,3</b>	<b>70,9</b>	<b>9,8</b>
91 Actividades associativas diversas	7,7	69,2	23,1	3,6	82,9	13,5
92 Actividades recreativas, culturais e desportivas	50,0	50,0	-	69,7	30,3	-
93 Outras actividades de serviços	-	100,0	-	-	100,0	-

**PREVISÃO PARA OS PRÓXIMOS SEIS MESES QUANTO AOS STOCKS DE PRODUTOS ACABADOS, POR ACTIVIDADES**

**QUADRO 49**

ACTIVIDADES (CAE - Rev. 2.1)	N.º DE EMPRESAS			N.º DE TRABALHADORES		
	Aumentar	Manter	Diminuir	Aumentar	Manter	Diminuir
<b>TOTAL</b>	<b>23</b>	<b>156</b>	<b>59</b>	<b>1 792</b>	<b>6 457</b>	<b>1 890</b>
<b>A AGRICULTURA, PRODUÇÃO ANIMAL, CAÇA</b>	<b>1</b>	<b>10</b>	<b>4</b>	<b>24</b>	<b>191</b>	<b>56</b>
<b>B PESCA</b>	-	<b>2</b>	<b>4</b>	-	<b>30</b>	<b>79</b>
<b>C INDÚSTRIAS EXTRACTIVAS</b>	<b>2</b>	<b>1</b>	<b>2</b>	<b>237</b>	<b>19</b>	<b>83</b>
<b>D INDÚSTRIAS TRANSFORMADORAS</b>	<b>11</b>	<b>79</b>	<b>29</b>	<b>278</b>	<b>3 230</b>	<b>966</b>
151/8 Indústrias alimentares	5	35	13	97	2 078	448
159 Indústria das bebidas	-	2	-	-	125	-
160 Indústria do tabaco	-	1	-	-	85	-
17 Fabricação de têxteis	-	1	-	-	12	-
18 Indústria do vestuário	-	-	1	-	-	71
20 Indústrias da madeira e da cortiça	1	5	5	17	187	122
22 Edição, impressão e reprodução de informação	-	11	1	-	236	36
25 Fabricação de artigos de borracha e matérias plásticas	-	1	1	-	14	9
26 Fabricação de outros produtos minerais não metálicos	4	11	4	77	283	162
28 Fabricação de produtos metálicos, excepto máquinas	1	11	4	87	189	118
35 Fabricação de outro material de transporte	-	1	-	-	21	-
36 Fabricação de mobiliário	-	-	-	-	-	-
<b>E ELECTRICIDADE, GÁS E ÁGUA</b>	-	<b>2</b>	-	-	<b>725</b>	-
<b>F CONSTRUÇÃO</b>	<b>9</b>	<b>62</b>	<b>20</b>	<b>1 253</b>	<b>2 262</b>	<b>706</b>

**DISTRIBUIÇÃO PERCENTUAL DA PREVISÃO PARA OS PRÓXIMOS SEIS MESES QUANTO AOS STOCKS DE PRODUTOS ACABADOS, POR ACTIVIDADES**

**QUADRO 50**

ACTIVIDADES (CAE - Rev. 2.1)	N.º DE EMPRESAS			N.º DE TRABALHADORES		
	Aumentar	Manter	Diminuir	Aumentar	Manter	Diminuir
<b>TOTAL</b>	<b>9,7</b>	<b>65,5</b>	<b>24,8</b>	<b>17,7</b>	<b>63,7</b>	<b>18,6</b>
<b>A AGRICULTURA, PRODUÇÃO ANIMAL, CAÇA</b>	<b>6,6</b>	<b>66,7</b>	<b>26,7</b>	<b>8,9</b>	<b>70,4</b>	<b>20,7</b>
<b>B PESCA</b>	-	<b>33,3</b>	<b>66,7</b>	-	<b>27,5</b>	<b>72,5</b>
<b>C INDÚSTRIAS EXTRACTIVAS</b>	<b>40,0</b>	<b>20,0</b>	<b>40,0</b>	<b>69,9</b>	<b>5,6</b>	<b>24,5</b>
<b>D INDÚSTRIAS TRANSFORMADORAS</b>	<b>9,2</b>	<b>66,4</b>	<b>24,4</b>	<b>6,2</b>	<b>72,2</b>	<b>21,6</b>
151/8 Indústrias alimentares	9,4	66,1	24,5	3,7	79,2	17,1
159 Indústria das bebidas	-	100,0	-	-	100,0	-
160 Indústria do tabaco	-	100,0	-	-	100,0	-
17 Fabricação de têxteis	-	100,0	-	-	100,0	-
18 Indústria do vestuário	-	-	100,0	-	-	100,0
20 Indústrias da madeira e da cortiça	9,1	45,4	45,5	5,2	57,4	37,4
22 Edição, impressão e reprodução de informação	-	91,7	8,3	-	86,8	13,2
25 Fabricação de artigos de borracha e matérias plásticas	-	50,0	50,0	-	60,9	39,1
26 Fabricação de outros produtos minerais não metálicos	21,1	57,8	21,1	14,8	54,2	31,0
28 Fabricação de produtos metálicos, excepto máquinas	6,3	68,7	25,0	22,1	48,0	29,9
35 Fabricação de outro material de transporte	-	100,0	-	-	100,0	-
36 Fabricação de mobiliário	-	-	-	-	-	-
<b>E ELECTRICIDADE, GÁS E ÁGUA</b>	-	<b>100,0</b>	-	-	<b>100,0</b>	-
<b>F CONSTRUÇÃO</b>	<b>9,9</b>	<b>68,1</b>	<b>22,0</b>	<b>29,7</b>	<b>53,6</b>	<b>16,7</b>

**PREVISÃO PARA OS PRÓXIMOS SEIS MESES QUANTO AO TOTAL DE HORAS TRABALHADAS (NORMAIS E EXTRAORDINÁRIAS), POR ACTIVIDADES**

**QUADRO 51**

ACTIVIDADES (CAE - Rev. 2.1)	N.º DE EMPRESAS			N.º DE TRABALHADORES		
	Aumentar	Manter	Diminuir	Aumentar	Manter	Diminuir
<b>TOTAL</b>	<b>13</b>	<b>538</b>	<b>88</b>	<b>510</b>	<b>20 875</b>	<b>4 237</b>
<b>A AGRICULTURA, PRODUÇÃO ANIMAL, CAÇA</b>	-	14	1	-	263	8
<b>B PESCA</b>	-	3	3	-	65	44
<b>C INDÚSTRIAS EXTRACTIVAS</b>	-	2	3	-	53	286
<b>D INDÚSTRIAS TRANSFORMADORAS</b>	3	97	19	180	3 354	940
151/8 Indústrias alimentares	3	44	6	180	1 986	457
159 Indústria das bebidas	-	2	-	-	125	-
160 Indústria do tabaco	-	1	-	-	85	-
17 Fabricação de têxteis	-	1	-	-	12	-
18 Indústria do vestuário	-	1	-	-	71	-
20 Indústrias da madeira e da cortiça	-	8	3	-	240	86
22 Edição, impressão e reprodução de informação	-	10	2	-	211	61
25 Fabricação de artigos de borracha e matérias plásticas	-	1	1	-	14	9
26 Fabricação de outros produtos minerais não metálicos	-	15	4	-	359	163
28 Fabricação de produtos metálicos, excepto máquinas	-	13	3	-	230	164
35 Fabricação de outro material de transporte	-	1	-	-	21	-
36 Fabricação de mobiliário	-	-	-	-	-	-
<b>E ELECTRICIDADE, GÁS E ÁGUA</b>	-	2	-	-	725	-
<b>F CONSTRUÇÃO</b>	-	67	24	-	2 342	1 879
<b>G COMÉRCIO POR GROSSO E A RETALHO</b>	5	167	13	157	6 060	381
50 Com. e reparação de veículos; com. de combustível	2	34	1	52	746	17
51 Comércio por grosso, excepto de veículos	2	60	5	85	1 700	205
521/6 Comércio a retalho, excepto de veículos	1	73	7	20	3 614	159
<b>H ALOJAMENTO E RESTAURAÇÃO</b>	1	38	9	53	936	326
<b>I TRANSPORTES E COMUNICAÇÕES</b>	-	29	6	-	1 778	154
60/63 Transportes e armazenagem	-	27	6	-	1 704	154
64 Correios e telecomunicações	-	2	-	-	74	-
<b>J ACTIVIDADES FINANCEIRAS</b>	-	5	-	-	733	-
<b>K ACTIVIDADES IMOBILIÁRIAS</b>	2	33	6	33	1 668	147
<b>M EDUCAÇÃO</b>	-	9	-	-	165	-
<b>N SAÚDE E ACÇÃO SOCIAL</b>	2	57	1	87	2 321	27
<b>O SERVIÇOS COLECTIVOS, SOCIAIS E PESSOAIS</b>	-	15	3	-	412	45
91 Actividades associativas diversas	-	10	3	-	289	45
92 Actividades recreativas, culturais e desportivas	-	4	-	-	109	-
93 Outras actividades de serviços	-	1	-	-	14	-

**DISTRIBUIÇÃO PERCENTUAL DA PREVISÃO PARA OS PRÓXIMOS SEIS MESES QUANTO AO TOTAL DE HORAS TRABALHADAS (NORMAIS E EXTRAORDINÁRIAS), POR ACTIVIDADES**

**QUADRO 52**

ACTIVIDADES (CAE - Rev. 2.1)	N.º DE EMPRESAS			N.º DE TRABALHADORES		
	Aumentar	Manter	Diminuir	Aumentar	Manter	Diminuir
<b>TOTAL</b>	<b>2,0</b>	<b>84,2</b>	<b>13,8</b>	<b>2,0</b>	<b>81,5</b>	<b>16,5</b>
<b>A AGRICULTURA, PRODUÇÃO ANIMAL, CAÇA</b>	-	<b>93,3</b>	<b>6,7</b>	-	<b>97,0</b>	<b>3,0</b>
<b>B PESCA</b>	-	<b>50,0</b>	<b>50,0</b>	-	<b>59,6</b>	<b>40,4</b>
<b>C INDÚSTRIAS EXTRACTIVAS</b>	-	<b>40,0</b>	<b>60,0</b>	-	<b>15,6</b>	<b>84,4</b>
<b>D INDÚSTRIAS TRANSFORMADORAS</b>	<b>2,5</b>	<b>81,5</b>	<b>16,0</b>	<b>4,0</b>	<b>75,0</b>	<b>21,0</b>
151/8 Indústrias alimentares	5,7	83,0	11,3	6,9	75,7	17,4
159 Indústria das bebidas	-	100,0	-	-	100,0	-
160 Indústria do tabaco	-	100,0	-	-	100,0	-
17 Fabricação de têxteis	-	100,0	-	-	100,0	-
18 Indústria do vestuário	-	100,0	-	-	100,0	-
20 Indústrias da madeira e da cortiça	-	72,7	27,3	-	73,6	26,4
22 Edição, impressão e reprodução de informação	-	83,3	16,7	-	77,6	22,4
25 Fabricação de artigos de borracha e matérias plásticas	-	50,0	50,0	-	60,9	39,1
26 Fabricação de outros produtos minerais não metálicos	-	78,9	21,1	-	68,8	31,2
28 Fabricação de produtos metálicos, excepto máquinas	-	81,2	18,8	-	58,4	41,6
35 Fabricação de outro material de transporte	-	100,0	-	-	100,0	-
36 Fabricação de mobiliário	-	-	-	-	-	-
<b>E ELECTRICIDADE, GÁS E ÁGUA</b>	-	<b>100,0</b>	-	-	<b>100,0</b>	-
<b>F CONSTRUÇÃO</b>	-	<b>73,6</b>	<b>26,4</b>	-	<b>55,5</b>	<b>44,5</b>
<b>G COMÉRCIO POR GROSSO E A RETALHO</b>	<b>2,7</b>	<b>90,3</b>	<b>7,0</b>	<b>2,4</b>	<b>91,8</b>	<b>5,8</b>
50 Com. e reparação de veículos; com. de combustível	5,4	91,9	2,7	6,4	91,5	2,1
51 Comércio por grosso, excepto de veículos	3,0	89,5	7,5	4,3	85,4	10,3
521/6 Comércio a retalho, excepto de veículos	1,2	90,2	8,6	0,5	95,3	4,2
<b>H ALOJAMENTO E RESTAURAÇÃO</b>	<b>2,1</b>	<b>79,1</b>	<b>18,8</b>	<b>4,0</b>	<b>71,2</b>	<b>24,8</b>
<b>I TRANSPORTES E COMUNICAÇÕES</b>	-	<b>82,9</b>	<b>17,1</b>	-	<b>92,0</b>	<b>8,0</b>
60/63 Transportes e armazenagem	-	81,8	18,2	-	91,7	8,3
64 Correios e telecomunicações	-	100,0	-	-	100,0	-
<b>J ACTIVIDADES FINANCEIRAS</b>	-	<b>100,0</b>	-	-	<b>100,0</b>	-
<b>K ACTIVIDADES IMOBILIÁRIAS</b>	<b>4,9</b>	<b>80,5</b>	<b>14,6</b>	<b>1,8</b>	<b>90,2</b>	<b>8,0</b>
<b>M EDUCAÇÃO</b>	-	<b>100,0</b>	-	-	<b>100,0</b>	-
<b>N SAÚDE E ACÇÃO SOCIAL</b>	<b>3,3</b>	<b>95,0</b>	<b>1,7</b>	<b>3,6</b>	<b>95,3</b>	<b>1,1</b>
<b>O SERVIÇOS COLECTIVOS, SOCIAIS E PESSOAIS</b>	-	<b>83,3</b>	<b>16,7</b>	-	<b>90,2</b>	<b>9,8</b>
91 Actividades associativas diversas	-	76,9	23,1	-	86,5	13,5
92 Actividades recreativas, culturais e desportivas	-	100,0	-	-	100,0	-
93 Outras actividades de serviços	-	100,0	-	-	100,0	-



**PREVISÃO A CURTO PRAZO QUANTO AOS INVESTIMENTOS DE RACIONALIZAÇÃO,  
POR ACTIVIDADES**
**QUADRO 53**

ACTIVIDADES (CAE - Rev. 2.1)	N.º DE EMPRESAS		N.º DE TRABALHADORES	
	Sim	Não	Sim	Não
<b>TOTAL</b>	<b>163</b>	<b>476</b>	<b>10 310</b>	<b>15 312</b>
<b>A AGRICULTURA, PRODUÇÃO ANIMAL, CAÇA</b>	<b>3</b>	<b>12</b>	<b>50</b>	<b>221</b>
<b>B PESCA</b>	-	<b>6</b>	-	<b>109</b>
<b>C INDÚSTRIAS EXTRACTIVAS</b>	<b>2</b>	<b>3</b>	<b>263</b>	<b>76</b>
<b>D INDÚSTRIAS TRANSFORMADORAS</b>	<b>32</b>	<b>87</b>	<b>2 178</b>	<b>2 296</b>
151/8 Indústrias alimentares	18	35	1 511	1 112
159 Indústria das bebidas	1	1	114	11
160 Indústria do tabaco	-	1	-	85
17 Fabricação de têxteis	-	1	-	12
18 Indústria do vestuário	1	-	71	-
20 Indústrias da madeira e da cortiça	2	9	187	139
22 Edição, impressão e reprodução de informação	2	10	43	229
25 Fabricação de artigos de borracha e matérias plásticas	-	2	-	23
26 Fabricação de outros produtos minerais não metálicos	5	14	131	391
28 Fabricação de produtos metálicos, excepto máquinas	3	13	121	273
35 Fabricação de outro material de transporte	-	1	-	21
36 Fabricação de mobiliário	-	-	-	-
<b>E ELECTRICIDADE, GÁS E ÁGUA</b>	<b>2</b>	-	<b>725</b>	-
<b>F CONSTRUÇÃO</b>	<b>24</b>	<b>67</b>	<b>1 643</b>	<b>2 578</b>
<b>G COMÉRCIO POR GROSSO E A RETALHO</b>	<b>41</b>	<b>144</b>	<b>1 372</b>	<b>5 226</b>
50 Com. e reparação de veículos; com. de combustível	4	33	89	726
51 Comércio por grosso, excepto de veículos	22	45	842	1 148
521/6 Comércio a retalho, excepto de veículos	15	66	441	3 352
<b>H ALOJAMENTO E RESTAURAÇÃO</b>	<b>13</b>	<b>35</b>	<b>365</b>	<b>950</b>
<b>I TRANSPORTES E COMUNICAÇÕES</b>	<b>9</b>	<b>26</b>	<b>1 450</b>	<b>482</b>
60/63 Transportes e armazenagem	8	25	1 420	438
64 Correios e telecomunicações	1	1	30	44
<b>J ACTIVIDADES FINANCEIRAS</b>	<b>3</b>	<b>2</b>	<b>647</b>	<b>86</b>
<b>K ACTIVIDADES IMOBILIÁRIAS</b>	<b>15</b>	<b>26</b>	<b>884</b>	<b>964</b>
<b>M EDUCAÇÃO</b>	<b>2</b>	<b>7</b>	<b>40</b>	<b>125</b>
<b>N SAÚDE E ACÇÃO SOCIAL</b>	<b>10</b>	<b>50</b>	<b>570</b>	<b>1 865</b>
<b>O SERVIÇOS COLECTIVOS, SOCIAIS E PESSOAIS</b>	<b>7</b>	<b>11</b>	<b>123</b>	<b>334</b>
91 Actividades associativas diversas	7	6	123	211
92 Actividades recreativas, culturais e desportivas	-	4	-	109
93 Outras actividades de serviços	-	1	-	14

**DISTRIBUIÇÃO PERCENTUAL DA PREVISÃO A CURTO PRAZO QUANTO AOS INVESTIMENTOS DE RACIONALIZAÇÃO, POR ACTIVIDADES**
**QUADRO 54**

ACTIVIDADES (CAE - Rev. 2.1)	N.º DE EMPRESAS		N.º DE TRABALHADORES	
	Sim	Não	Sim	Não
<b>TOTAL</b>	<b>25,5</b>	<b>74,5</b>	<b>40,2</b>	<b>59,8</b>
<b>A AGRICULTURA, PRODUÇÃO ANIMAL, CAÇA</b>	<b>20,0</b>	<b>80,0</b>	<b>18,5</b>	<b>81,5</b>
<b>B PESCA</b>	-	<b>100,0</b>	-	<b>100,0</b>
<b>C INDÚSTRIAS EXTRACTIVAS</b>	<b>40,0</b>	<b>60,0</b>	<b>77,6</b>	<b>22,4</b>
<b>D INDÚSTRIAS TRANSFORMADORAS</b>	<b>26,9</b>	<b>73,1</b>	<b>48,7</b>	<b>51,3</b>
151/8 Indústrias alimentares	34,0	66,0	57,6	42,4
159 Indústria das bebidas	50,0	50,0	91,2	8,8
160 Indústria do tabaco	-	100,0	-	100,0
17 Fabricação de têxteis	-	100,0	-	100,0
18 Indústria do vestuário	100,0	-	100,0	-
20 Indústrias da madeira e da cortiça	18,2	81,8	57,4	42,6
22 Edição, impressão e reprodução de informação	16,7	83,3	15,8	84,2
25 Fabricação de artigos de borracha e matérias plásticas	-	100,0	-	100,0
26 Fabricação de outros produtos minerais não metálicos	26,3	73,7	25,1	74,9
28 Fabricação de produtos metálicos, excepto máquinas	18,8	81,2	30,7	69,3
35 Fabricação de outro material de transporte	-	100,0	-	100,0
36 Fabricação de mobiliário	-	-	-	-
<b>E ELECTRICIDADE, GÁS E ÁGUA</b>	<b>100,0</b>	-	<b>100,0</b>	-
<b>F CONSTRUÇÃO</b>	<b>26,4</b>	<b>73,6</b>	<b>38,9</b>	<b>61,1</b>
<b>G COMÉRCIO POR GROSSO E A RETALHO</b>	<b>22,2</b>	<b>77,8</b>	<b>20,8</b>	<b>79,2</b>
50 Com. e reparação de veículos; com. de combustível	10,8	89,2	10,9	89,1
51 Comércio por grosso, excepto de veículos	32,8	67,2	42,3	57,7
521/6 Comércio a retalho, excepto de veículos	18,5	81,5	11,6	88,4
<b>H ALOJAMENTO E RESTAURAÇÃO</b>	<b>27,1</b>	<b>72,9</b>	<b>27,8</b>	<b>72,2</b>
<b>I TRANSPORTES E COMUNICAÇÕES</b>	<b>25,7</b>	<b>74,3</b>	<b>75,1</b>	<b>24,9</b>
60/63 Transportes e armazenagem	24,2	75,8	76,4	23,6
64 Correios e telecomunicações	50,0	50,0	40,5	59,5
<b>J ACTIVIDADES FINANCEIRAS</b>	<b>60,0</b>	<b>40,0</b>	<b>88,3</b>	<b>11,7</b>
<b>K ACTIVIDADES IMOBILIÁRIAS</b>	<b>36,6</b>	<b>63,4</b>	<b>47,8</b>	<b>52,2</b>
<b>M EDUCAÇÃO</b>	<b>22,2</b>	<b>77,8</b>	<b>24,2</b>	<b>75,8</b>
<b>N SAÚDE E ACÇÃO SOCIAL</b>	<b>16,7</b>	<b>83,3</b>	<b>23,4</b>	<b>76,6</b>
<b>O SERVIÇOS COLECTIVOS, SOCIAIS E PESSOAIS</b>	<b>38,9</b>	<b>61,1</b>	<b>26,9</b>	<b>73,1</b>
91 Actividades associativas diversas	53,8	46,2	36,8	63,2
92 Actividades recreativas, culturais e desportivas	-	100,0	-	100,0
93 Outras actividades de serviços	-	100,0	-	100,0

**PREVISÃO A MÉDIO PRAZO QUANTO AOS INVESTIMENTOS DE RACIONALIZAÇÃO,  
POR ACTIVIDADES**
**QUADRO 55**

ACTIVIDADES (CAE - Rev. 2.1)	N.º DE EMPRESAS		N.º DE TRABALHADORES	
	Sim	Não	Sim	Não
<b>TOTAL</b>	<b>151</b>	<b>488</b>	<b>9 842</b>	<b>15 780</b>
<b>A AGRICULTURA, PRODUÇÃO ANIMAL, CAÇA</b>	<b>2</b>	<b>13</b>	<b>26</b>	<b>245</b>
<b>B PESCA</b>	<b>1</b>	<b>5</b>	<b>16</b>	<b>93</b>
<b>C INDÚSTRIAS EXTRACTIVAS</b>	<b>2</b>	<b>3</b>	<b>263</b>	<b>76</b>
<b>D INDÚSTRIAS TRANSFORMADORAS</b>	<b>30</b>	<b>89</b>	<b>2 066</b>	<b>2 408</b>
151/8 Indústrias alimentares	19	34	1 540	1 083
159 Indústria das bebidas	-	2	-	125
160 Indústria do tabaco	-	1	-	85
17 Fabricação de têxteis	-	1	-	12
18 Indústria do vestuário	1	-	71	-
20 Indústrias da madeira e da cortiça	1	10	136	190
22 Edição, impressão e reprodução de informação	1	11	25	247
25 Fabricação de artigos de borracha e matérias plásticas	-	2	-	23
26 Fabricação de outros produtos minerais não metálicos	5	14	130	392
28 Fabricação de produtos metálicos, excepto máquinas	3	13	164	230
35 Fabricação de outro material de transporte	-	1	-	21
36 Fabricação de mobiliário	-	-	-	-
<b>E ELECTRICIDADE, GÁS E ÁGUA</b>	<b>2</b>	<b>-</b>	<b>725</b>	<b>-</b>
<b>F CONSTRUÇÃO</b>	<b>21</b>	<b>70</b>	<b>1 616</b>	<b>2 605</b>
<b>G COMÉRCIO POR GROSSO E A RETALHO</b>	<b>36</b>	<b>149</b>	<b>1 187</b>	<b>5 411</b>
50 Com. e reparação de veículos; com. de combustível	3	34	53	762
51 Comércio por grosso, excepto de veículos	21	46	746	1 244
521/6 Comércio a retalho, excepto de veículos	12	69	388	3 405
<b>H ALOJAMENTO E RESTAURAÇÃO</b>	<b>11</b>	<b>37</b>	<b>344</b>	<b>971</b>
<b>I TRANSPORTES E COMUNICAÇÕES</b>	<b>9</b>	<b>26</b>	<b>1 457</b>	<b>475</b>
60/63 Transportes e armazenagem	8	25	1 427	431
64 Correios e telecomunicações	1	1	30	44
<b>J ACTIVIDADES FINANCEIRAS</b>	<b>2</b>	<b>3</b>	<b>567</b>	<b>166</b>
<b>K ACTIVIDADES IMOBILIÁRIAS</b>	<b>16</b>	<b>25</b>	<b>905</b>	<b>943</b>
<b>M EDUCAÇÃO</b>	<b>2</b>	<b>7</b>	<b>40</b>	<b>125</b>
<b>N SAÚDE E ACÇÃO SOCIAL</b>	<b>10</b>	<b>50</b>	<b>507</b>	<b>1 928</b>
<b>O SERVIÇOS COLECTIVOS, SOCIAIS E PESSOAIS</b>	<b>7</b>	<b>11</b>	<b>123</b>	<b>334</b>
91 Actividades associativas diversas	7	6	123	211
92 Actividades recreativas, culturais e desportivas	-	4	-	109
93 Outras actividades de serviços	-	1	-	14

**DISTRIBUIÇÃO PERCENTUAL DA PREVISÃO A MÉDIO PRAZO QUANTO AOS INVESTIMENTOS DE RACIONALIZAÇÃO, POR ACTIVIDADES**
**QUADRO 56**

ACTIVIDADES (CAE - Rev. 2.1)	N.º DE EMPRESAS		N.º DE TRABALHADORES	
	Sim	Não	Sim	Não
<b>TOTAL</b>	<b>23,6</b>	<b>76,4</b>	<b>38,4</b>	<b>61,6</b>
<b>A AGRICULTURA, PRODUÇÃO ANIMAL, CAÇA</b>	<b>13,3</b>	<b>86,7</b>	<b>9,6</b>	<b>90,4</b>
<b>B PESCA</b>	<b>16,7</b>	<b>83,3</b>	<b>14,7</b>	<b>85,3</b>
<b>C INDÚSTRIAS EXTRACTIVAS</b>	<b>40,0</b>	<b>60,0</b>	<b>77,6</b>	<b>22,4</b>
<b>D INDÚSTRIAS TRANSFORMADORAS</b>	<b>25,2</b>	<b>74,8</b>	<b>46,2</b>	<b>53,8</b>
151/8 Indústrias alimentares	35,8	64,2	58,7	41,3
159 Indústria das bebidas	-	100,0	-	100,0
160 Indústria do tabaco	-	100,0	-	100,0
17 Fabricação de têxteis	-	100,0	-	100,0
18 Indústria do vestuário	100,0	-	100,0	-
20 Indústrias da madeira e da cortiça	9,1	90,9	41,7	58,3
22 Edição, impressão e reprodução de informação	8,3	91,7	9,2	90,8
25 Fabricação de artigos de borracha e matérias plásticas	-	100,0	-	100,0
26 Fabricação de outros produtos minerais não metálicos	26,3	73,7	24,9	75,1
28 Fabricação de produtos metálicos, excepto máquinas	18,8	81,2	41,6	58,4
35 Fabricação de outro material de transporte	-	100,0	-	100,0
36 Fabricação de mobiliário	-	-	-	-
<b>E ELECTRICIDADE, GÁS E ÁGUA</b>	<b>100,0</b>	<b>-</b>	<b>100,0</b>	<b>-</b>
<b>F CONSTRUÇÃO</b>	<b>23,1</b>	<b>76,9</b>	<b>38,3</b>	<b>61,7</b>
<b>G COMÉRCIO POR GROSSO E A RETALHO</b>	<b>19,5</b>	<b>80,5</b>	<b>18,0</b>	<b>82,0</b>
50 Com. e reparação de veículos; com. de combustível	8,1	91,9	6,5	93,5
51 Comércio por grosso, excepto de veículos	31,3	68,7	37,5	62,5
521/6 Comércio a retalho, excepto de veículos	14,8	85,2	10,2	89,8
<b>H ALOJAMENTO E RESTAURAÇÃO</b>	<b>22,9</b>	<b>77,1</b>	<b>26,2</b>	<b>73,8</b>
<b>I TRANSPORTES E COMUNICAÇÕES</b>	<b>25,7</b>	<b>74,3</b>	<b>75,4</b>	<b>24,6</b>
60/63 Transportes e armazenagem	24,2	75,8	76,8	23,2
64 Correios e telecomunicações	50,0	50,0	40,5	59,5
<b>J ACTIVIDADES FINANCEIRAS</b>	<b>40,0</b>	<b>60,0</b>	<b>77,4</b>	<b>22,6</b>
<b>K ACTIVIDADES IMOBILIÁRIAS</b>	<b>39,0</b>	<b>61,0</b>	<b>49,0</b>	<b>51,0</b>
<b>M EDUCAÇÃO</b>	<b>22,2</b>	<b>77,8</b>	<b>24,2</b>	<b>75,8</b>
<b>N SAÚDE E ACÇÃO SOCIAL</b>	<b>16,7</b>	<b>83,3</b>	<b>20,8</b>	<b>79,2</b>
<b>O SERVIÇOS COLECTIVOS, SOCIAIS E PESSOAIS</b>	<b>38,9</b>	<b>61,1</b>	<b>26,9</b>	<b>73,1</b>
91 Actividades associativas diversas	53,8	46,2	36,8	63,2
92 Actividades recreativas, culturais e desportivas	-	100,0	-	100,0
93 Outras actividades de serviços	-	100,0	-	100,0

**PREVISÃO A CURTO PRAZO QUANTO AOS INVESTIMENTOS DE EXPANSÃO NAS EMPRESAS, POR ACTIVIDADES**

**QUADRO 57**

ACTIVIDADES (CAE - Rev. 2.1)	N.º DE EMPRESAS		N.º DE TRABALHADORES	
	Sim	Não	Sim	Não
<b>TOTAL</b>	<b>138</b>	<b>501</b>	<b>7 871</b>	<b>17 751</b>
<b>A AGRICULTURA, PRODUÇÃO ANIMAL, CAÇA</b>	<b>4</b>	<b>11</b>	<b>76</b>	<b>195</b>
<b>B PESCA</b>	-	<b>6</b>	-	<b>109</b>
<b>C INDÚSTRIAS EXTRACTIVAS</b>	-	<b>5</b>	-	<b>339</b>
<b>D INDÚSTRIAS TRANSFORMADORAS</b>	<b>27</b>	<b>92</b>	<b>910</b>	<b>3 564</b>
151/8 Indústrias alimentares	14	39	466	2 157
159 Indústria das bebidas	-	2	-	125
160 Indústria do tabaco	-	1	-	85
17 Fabricação de têxteis	-	1	-	12
18 Indústria do vestuário	-	1	-	71
20 Indústrias da madeira e da cortiça	2	9	153	173
22 Edição, impressão e reprodução de informação	3	9	70	202
25 Fabricação de artigos de borracha e matérias plásticas	-	2	-	23
26 Fabricação de outros produtos minerais não metálicos	5	14	120	402
28 Fabricação de produtos metálicos, excepto máquinas	3	13	101	293
35 Fabricação de outro material de transporte	-	1	-	21
36 Fabricação de mobiliário	-	-	-	-
<b>E ELECTRICIDADE, GÁS E ÁGUA</b>	<b>2</b>	-	<b>725</b>	-
<b>F CONSTRUÇÃO</b>	<b>21</b>	<b>70</b>	<b>1 022</b>	<b>3 199</b>
<b>G COMÉRCIO POR GROSSO E A RETALHO</b>	<b>44</b>	<b>141</b>	<b>2 413</b>	<b>4 185</b>
50 Com. e reparação de veículos; com. de combustível	7	30	190	625
51 Comércio por grosso, excepto de veículos	20	47	571	1 419
521/6 Comércio a retalho, excepto de veículos	17	64	1 652	2 141
<b>H ALOJAMENTO E RESTAURAÇÃO</b>	<b>7</b>	<b>41</b>	<b>186</b>	<b>1 129</b>
<b>I TRANSPORTES E COMUNICAÇÕES</b>	<b>9</b>	<b>26</b>	<b>1 260</b>	<b>672</b>
60/63 Transportes e armazenagem	8	25	1 216	642
64 Correios e telecomunicações	1	1	44	30
<b>J ACTIVIDADES FINANCEIRAS</b>	<b>1</b>	<b>4</b>	<b>428</b>	<b>305</b>
<b>K ACTIVIDADES IMOBILIÁRIAS</b>	<b>4</b>	<b>37</b>	<b>209</b>	<b>1 639</b>
<b>M EDUCAÇÃO</b>	<b>3</b>	<b>6</b>	<b>33</b>	<b>132</b>
<b>N SAÚDE E ACÇÃO SOCIAL</b>	<b>12</b>	<b>48</b>	<b>475</b>	<b>1 960</b>
<b>O SERVIÇOS COLECTIVOS, SOCIAIS E PESSOAIS</b>	<b>4</b>	<b>14</b>	<b>134</b>	<b>323</b>
91 Actividades associativas diversas	2	11	105	229
92 Actividades recreativas, culturais e desportivas	1	3	15	94
93 Outras actividades de serviços	1	-	14	-

**DISTRIBUIÇÃO PERCENTUAL DA PREVISÃO A CURTO PRAZO QUANTO AOS INVESTIMENTOS DE EXPANSÃO NAS EMPRESAS, POR ACTIVIDADES**
**QUADRO 58**

ACTIVIDADES (CAE - Rev. 2.1)	N.º DE EMPRESAS		N.º DE TRABALHADORES	
	Sim	Não	Sim	Não
<b>TOTAL</b>	<b>21,6</b>	<b>78,4</b>	<b>30,7</b>	<b>69,3</b>
<b>A AGRICULTURA, PRODUÇÃO ANIMAL, CAÇA</b>	<b>26,7</b>	<b>73,3</b>	<b>28,0</b>	<b>72,0</b>
<b>B PESCA</b>	-	<b>100,0</b>	-	<b>100,0</b>
<b>C INDÚSTRIAS EXTRACTIVAS</b>	-	<b>100,0</b>	-	<b>100,0</b>
<b>D INDÚSTRIAS TRANSFORMADORAS</b>	<b>22,7</b>	<b>77,3</b>	<b>20,3</b>	<b>79,7</b>
151/8 Indústrias alimentares	26,4	73,6	17,8	82,2
159 Indústria das bebidas	-	100,0	-	100,0
160 Indústria do tabaco	-	100,0	-	100,0
17 Fabricação de têxteis	-	100,0	-	100,0
18 Indústria do vestuário	-	100,0	-	100,0
20 Indústrias da madeira e da cortiça	18,2	81,8	46,9	53,1
22 Edição, impressão e reprodução de informação	25,0	75,0	25,7	74,3
25 Fabricação de artigos de borracha e matérias plásticas	-	100,0	-	100,0
26 Fabricação de outros produtos minerais não metálicos	26,3	73,7	23,0	77,0
28 Fabricação de produtos metálicos, excepto máquinas	18,8	81,2	25,6	74,4
35 Fabricação de outro material de transporte	-	100,0	-	100,0
36 Fabricação de mobiliário	-	-	-	-
<b>E ELECTRICIDADE, GÁS E ÁGUA</b>	<b>100,0</b>	-	<b>100,0</b>	-
<b>F CONSTRUÇÃO</b>	<b>23,1</b>	<b>76,9</b>	<b>24,2</b>	<b>75,8</b>
<b>G COMÉRCIO POR GROSSO E A RETALHO</b>	<b>23,8</b>	<b>76,2</b>	<b>36,6</b>	<b>63,4</b>
50 Com. e reparação de veículos; com. de combustível	18,9	81,1	23,3	76,7
51 Comércio por grosso, excepto de veículos	29,9	70,1	28,7	71,3
521/6 Comércio a retalho, excepto de veículos	21,0	79,0	43,6	56,4
<b>H ALOJAMENTO E RESTAURAÇÃO</b>	<b>14,6</b>	<b>85,4</b>	<b>14,1</b>	<b>85,9</b>
<b>I TRANSPORTES E COMUNICAÇÕES</b>	<b>25,7</b>	<b>74,3</b>	<b>65,2</b>	<b>34,8</b>
60/63 Transportes e armazenagem	24,2	75,8	65,4	34,6
64 Correios e telecomunicações	50,0	50,0	59,5	40,5
<b>J ACTIVIDADES FINANCEIRAS</b>	<b>20,0</b>	<b>80,0</b>	<b>58,4</b>	<b>41,6</b>
<b>K ACTIVIDADES IMOBILIÁRIAS</b>	<b>9,8</b>	<b>90,2</b>	<b>11,3</b>	<b>88,7</b>
<b>M EDUCAÇÃO</b>	<b>33,3</b>	<b>66,7</b>	<b>20,0</b>	<b>80,0</b>
<b>N SAÚDE E ACÇÃO SOCIAL</b>	<b>20,0</b>	<b>80,0</b>	<b>19,5</b>	<b>80,5</b>
<b>O SERVIÇOS COLECTIVOS, SOCIAIS E PESSOAIS</b>	<b>22,2</b>	<b>77,8</b>	<b>29,3</b>	<b>70,7</b>
91 Actividades associativas diversas	15,4	84,6	31,4	68,6
92 Actividades recreativas, culturais e desportivas	25,0	75,0	13,8	86,2
93 Outras actividades de serviços	100,0	-	100,0	-

**REVISÃO A MÉDIO PRAZO QUANTO AOS INVESTIMENTOS  
DE EXPANSÃO NAS EMPRESAS, POR ACTIVIDADES**
**QUADRO 59**

ACTIVIDADES (CAE - Rev. 2.1)	N.º DE EMPRESAS		N.º DE TRABALHADORES	
	Sim	Não	Sim	Não
<b>TOTAL</b>	<b>135</b>	<b>504</b>	<b>8 380</b>	<b>17 242</b>
<b>A AGRICULTURA, PRODUÇÃO ANIMAL, CAÇA</b>	<b>3</b>	<b>12</b>	<b>65</b>	<b>206</b>
<b>B PESCA</b>	-	<b>6</b>	-	<b>109</b>
<b>C INDÚSTRIAS EXTRACTIVAS</b>	-	<b>5</b>	-	<b>339</b>
<b>D INDÚSTRIAS TRANSFORMADORAS</b>	<b>28</b>	<b>91</b>	<b>1 105</b>	<b>3 369</b>
151/8 Indústrias alimentares	15	38	603	2 020
159 Indústria das bebidas	-	2	-	125
160 Indústria do tabaco	-	1	-	85
17 Fabricação de têxteis	-	1	-	12
18 Indústria do vestuário	-	1	-	71
20 Indústrias da madeira e da cortiça	3	8	167	159
22 Edição, impressão e reprodução de informação	2	10	62	210
25 Fabricação de artigos de borracha e matérias plásticas	1	1	14	9
26 Fabricação de outros produtos minerais não metálicos	6	13	192	330
28 Fabricação de produtos metálicos, excepto máquinas	1	15	67	327
35 Fabricação de outro material de transporte	-	1	-	21
36 Fabricação de mobiliário	-	-	-	-
<b>E ELECTRICIDADE, GÁS E ÁGUA</b>	<b>2</b>	-	<b>725</b>	-
<b>F CONSTRUÇÃO</b>	<b>22</b>	<b>69</b>	<b>1 132</b>	<b>3 089</b>
<b>G COMÉRCIO POR GROSSO E A RETALHO</b>	<b>41</b>	<b>144</b>	<b>2 466</b>	<b>4 132</b>
50 Com. e reparação de veículos; com. de combustível	8	29	186	629
51 Comércio por grosso, excepto de veículos	19	48	652	1 338
521/6 Comércio a retalho, excepto de veículos	14	67	1 628	2 165
<b>H ALOJAMENTO E RESTAURAÇÃO</b>	<b>4</b>	<b>44</b>	<b>89</b>	<b>1 226</b>
<b>I TRANSPORTES E COMUNICAÇÕES</b>	<b>7</b>	<b>28</b>	<b>1 249</b>	<b>683</b>
60/63 Transportes e armazenagem	6	27	1 205	653
64 Correios e telecomunicações	1	1	44	30
<b>J ACTIVIDADES FINANCEIRAS</b>	<b>2</b>	<b>3</b>	<b>508</b>	<b>225</b>
<b>K ACTIVIDADES IMOBILIÁRIAS</b>	<b>6</b>	<b>35</b>	<b>224</b>	<b>1 624</b>
<b>M EDUCAÇÃO</b>	<b>2</b>	<b>7</b>	<b>22</b>	<b>143</b>
<b>N SAÚDE E ACÇÃO SOCIAL</b>	<b>14</b>	<b>46</b>	<b>661</b>	<b>1 774</b>
<b>O SERVIÇOS COLECTIVOS, SOCIAIS E PESSOAIS</b>	<b>4</b>	<b>14</b>	<b>134</b>	<b>323</b>
91 Actividades associativas diversas	2	11	105	229
92 Actividades recreativas, culturais e desportivas	1	3	15	94
93 Outras actividades de serviços	1	-	14	-

**DISTRIBUIÇÃO PERCENTUAL DA PREVISÃO A MÉDIO PRAZO QUANTO AOS INVESTIMENTOS DE EXPANSÃO NAS EMPRESAS, POR ACTIVIDADES**
**QUADRO 60**

ACTIVIDADES (CAE - Rev. 2.1)	N.º DE EMPRESAS		N.º DE TRABALHADORES	
	Sim	Não	Sim	Não
<b>TOTAL</b>	<b>21,1</b>	<b>78,9</b>	<b>32,7</b>	<b>67,3</b>
<b>A AGRICULTURA, PRODUÇÃO ANIMAL, CAÇA</b>	<b>20,0</b>	<b>80,0</b>	<b>24,0</b>	<b>76,0</b>
<b>B PESCA</b>	-	<b>100,0</b>	-	<b>100,0</b>
<b>C INDÚSTRIAS EXTRACTIVAS</b>	-	<b>100,0</b>	-	<b>100,0</b>
<b>D INDÚSTRIAS TRANSFORMADORAS</b>	<b>23,5</b>	<b>76,5</b>	<b>24,7</b>	<b>75,3</b>
151/8 Indústrias alimentares	28,3	71,7	23,0	77,0
159 Indústria das bebidas	-	100,0	-	100,0
160 Indústria do tabaco	-	100,0	-	100,0
17 Fabricação de têxteis	-	100,0	-	100,0
18 Indústria do vestuário	-	100,0	-	100,0
20 Indústrias da madeira e da cortiça	27,3	72,7	51,2	48,8
22 Edição, impressão e reprodução de informação	16,7	83,3	22,8	77,2
25 Fabricação de artigos de borracha e matérias plásticas	50,0	50,0	60,9	39,1
26 Fabricação de outros produtos minerais não metálicos	31,6	68,4	36,8	63,2
28 Fabricação de produtos metálicos, excepto máquinas	6,3	93,7	17,0	83,0
35 Fabricação de outro material de transporte	-	100,0	-	100,0
36 Fabricação de mobiliário	-	-	-	-
<b>E ELECTRICIDADE, GÁS E ÁGUA</b>	<b>100,0</b>	-	<b>100,0</b>	-
<b>F CONSTRUÇÃO</b>	<b>24,2</b>	<b>75,8</b>	<b>26,8</b>	<b>73,2</b>
<b>G COMÉRCIO POR GROSSO E A RETALHO</b>	<b>22,2</b>	<b>77,8</b>	<b>37,4</b>	<b>62,6</b>
50 Com. e reparação de veículos; com. de combustível	21,6	78,4	22,8	77,2
51 Comércio por grosso, excepto de veículos	28,4	71,6	32,8	67,2
521/6 Comércio a retalho, excepto de veículos	17,3	82,7	42,9	57,1
<b>H ALOJAMENTO E RESTAURAÇÃO</b>	<b>8,3</b>	<b>91,7</b>	<b>6,8</b>	<b>93,2</b>
<b>I TRANSPORTES E COMUNICAÇÕES</b>	<b>20,0</b>	<b>80,0</b>	<b>64,6</b>	<b>35,4</b>
60/63 Transportes e armazenagem	18,2	81,8	64,9	35,1
64 Correios e telecomunicações	50,0	50,0	59,5	40,5
<b>J ACTIVIDADES FINANCEIRAS</b>	<b>40,0</b>	<b>60,0</b>	<b>69,3</b>	<b>30,7</b>
<b>K ACTIVIDADES IMOBILIÁRIAS</b>	<b>14,6</b>	<b>85,4</b>	<b>12,1</b>	<b>87,9</b>
<b>M EDUCAÇÃO</b>	<b>22,2</b>	<b>77,8</b>	<b>13,3</b>	<b>86,7</b>
<b>N SAÚDE E ACÇÃO SOCIAL</b>	<b>23,3</b>	<b>76,7</b>	<b>27,1</b>	<b>72,9</b>
<b>O SERVIÇOS COLECTIVOS, SOCIAIS E PESSOAIS</b>	<b>22,2</b>	<b>77,8</b>	<b>29,3</b>	<b>70,7</b>
91 Actividades associativas diversas	15,4	84,6	31,4	68,6
92 Actividades recreativas, culturais e desportivas	25,0	75,0	13,8	86,2
93 Outras actividades de serviços	100,0	-	100,0	-



**PREVISÃO DAS EMPRESAS RECORREREM A CURTO PRAZO A PROGRAMAS DE APOIO AO EMPREGO, POR ACTIVIDADES**

**QUADRO 61**

ACTIVIDADES (CAE - Rev. 2.1)	N.º DE EMPRESAS		N.º DE TRABALHADORES	
	Sim	Não	Sim	Não
<b>TOTAL</b>	<b>153</b>	<b>486</b>	<b>7 123</b>	<b>18 499</b>
<b>A AGRICULTURA, PRODUÇÃO ANIMAL, CAÇA</b>	<b>4</b>	<b>11</b>	<b>61</b>	<b>210</b>
<b>B PESCA</b>	<b>1</b>	<b>5</b>	<b>31</b>	<b>78</b>
<b>C INDÚSTRIAS EXTRACTIVAS</b>	<b>3</b>	<b>2</b>	<b>297</b>	<b>42</b>
<b>D INDÚSTRIAS TRANSFORMADORAS</b>	<b>24</b>	<b>95</b>	<b>1 019</b>	<b>3 455</b>
151/8 Indústrias alimentares	11	42	567	2 056
159 Indústria das bebidas	1	1	114	11
160 Indústria do tabaco	1	-	85	-
17 Fabricação de têxteis	-	1	-	12
18 Indústria do vestuário	-	1	-	71
20 Indústrias da madeira e da cortiça	1	10	14	312
22 Edição, impressão e reprodução de informação	7	5	152	120
25 Fabricação de artigos de borracha e matérias plásticas	-	2	-	23
26 Fabricação de outros produtos minerais não metálicos	3	16	87	435
28 Fabricação de produtos metálicos, excepto máquinas	-	16	-	394
35 Fabricação de outro material de transporte	-	1	-	21
36 Fabricação de mobiliário	-	-	-	-
<b>E ELECTRICIDADE, GÁS E ÁGUA</b>	<b>-</b>	<b>2</b>	<b>-</b>	<b>725</b>
<b>F CONSTRUÇÃO</b>	<b>14</b>	<b>77</b>	<b>672</b>	<b>3 549</b>
<b>G COMÉRCIO POR GROSSO E A RETALHO</b>	<b>39</b>	<b>146</b>	<b>1 031</b>	<b>5 567</b>
50 Com. e reparação de veículos; com. de combustível	6	31	100	715
51 Comércio por grosso, excepto de veículos	14	53	441	1 549
521/6 Comércio a retalho, excepto de veículos	19	62	490	3 303
<b>H ALOJAMENTO E RESTAURAÇÃO</b>	<b>4</b>	<b>44</b>	<b>76</b>	<b>1 239</b>
<b>I TRANSPORTES E COMUNICAÇÕES</b>	<b>5</b>	<b>30</b>	<b>1 273</b>	<b>659</b>
60/63 Transportes e armazenagem	5	28	1 273	585
64 Correios e telecomunicações	-	2	-	74
<b>J ACTIVIDADES FINANCEIRAS</b>	<b>-</b>	<b>5</b>	<b>-</b>	<b>733</b>
<b>K ACTIVIDADES IMOBILIÁRIAS</b>	<b>14</b>	<b>27</b>	<b>924</b>	<b>924</b>
<b>M EDUCAÇÃO</b>	<b>4</b>	<b>5</b>	<b>73</b>	<b>92</b>
<b>N SAÚDE E ACÇÃO SOCIAL</b>	<b>35</b>	<b>25</b>	<b>1 485</b>	<b>950</b>
<b>O SERVIÇOS COLECTIVOS, SOCIAIS E PESSOAIS</b>	<b>6</b>	<b>12</b>	<b>181</b>	<b>276</b>
91 Actividades associativas diversas	5	8	167	167
92 Actividades recreativas, culturais e desportivas	-	4	-	109
93 Outras actividades de serviços	1	-	14	-

**DISTRIBUIÇÃO PERCENTUAL DA PREVISÃO DAS EMPRESAS RECORREREM A CURTO PRAZO A PROGRAMAS DE APOIO AO EMPREGO, POR ACTIVIDADES**
**QUADRO 62**

ACTIVIDADES (CAE - Rev. 2.1)	N.º DE EMPRESAS		N.º DE TRABALHADORES	
	Sim	Não	Sim	Não
<b>TOTAL</b>	<b>23,9</b>	<b>76,1</b>	<b>27,8</b>	<b>72,2</b>
<b>A AGRICULTURA, PRODUÇÃO ANIMAL, CAÇA</b>	<b>26,7</b>	<b>73,3</b>	<b>22,5</b>	<b>77,5</b>
<b>B PESCA</b>	<b>16,7</b>	<b>83,3</b>	<b>28,4</b>	<b>71,6</b>
<b>C INDÚSTRIAS EXTRACTIVAS</b>	<b>60,0</b>	<b>40,0</b>	<b>87,6</b>	<b>12,4</b>
<b>D INDÚSTRIAS TRANSFORMADORAS</b>	<b>20,2</b>	<b>79,8</b>	<b>22,8</b>	<b>77,2</b>
151/8 Indústrias alimentares	20,8	79,2	21,6	78,4
159 Indústria das bebidas	50,0	50,0	91,2	8,8
160 Indústria do tabaco	100,0	-	100,0	-
17 Fabricação de têxteis	-	100,0	-	100,0
18 Indústria do vestuário	-	100,0	-	100,0
20 Indústrias da madeira e da cortiça	9,1	90,9	4,3	95,7
22 Edição, impressão e reprodução de informação	58,3	41,7	55,9	44,1
25 Fabricação de artigos de borracha e matérias plásticas	-	100,0	-	100,0
26 Fabricação de outros produtos minerais não metálicos	15,8	84,2	16,7	83,3
28 Fabricação de produtos metálicos, excepto máquinas	-	100,0	-	100,0
35 Fabricação de outro material de transporte	-	100,0	-	100,0
36 Fabricação de mobiliário	-	-	-	-
<b>E ELECTRICIDADE, GÁS E ÁGUA</b>	<b>-</b>	<b>100,0</b>	<b>-</b>	<b>100,0</b>
<b>F CONSTRUÇÃO</b>	<b>15,4</b>	<b>84,6</b>	<b>15,9</b>	<b>84,1</b>
<b>G COMÉRCIO POR GROSSO E A RETALHO</b>	<b>21,1</b>	<b>78,9</b>	<b>15,6</b>	<b>84,4</b>
50 Com. e reparação de veículos; com. de combustível	16,2	83,8	12,3	87,7
51 Comércio por grosso, excepto de veículos	20,9	79,1	22,2	77,8
521/6 Comércio a retalho, excepto de veículos	23,5	76,5	12,9	87,1
<b>H ALOJAMENTO E RESTAURAÇÃO</b>	<b>8,3</b>	<b>91,7</b>	<b>5,8</b>	<b>94,2</b>
<b>I TRANSPORTES E COMUNICAÇÕES</b>	<b>14,3</b>	<b>85,7</b>	<b>65,9</b>	<b>34,1</b>
60/63 Transportes e armazenagem	15,2	84,8	68,5	31,5
64 Correios e telecomunicações	-	100,0	-	100,0
<b>J ACTIVIDADES FINANCEIRAS</b>	<b>-</b>	<b>100,0</b>	<b>-</b>	<b>100,0</b>
<b>K ACTIVIDADES IMOBILIÁRIAS</b>	<b>34,1</b>	<b>65,9</b>	<b>50,0</b>	<b>50,0</b>
<b>M EDUCAÇÃO</b>	<b>44,4</b>	<b>55,6</b>	<b>44,2</b>	<b>55,8</b>
<b>N SAÚDE E ACÇÃO SOCIAL</b>	<b>58,3</b>	<b>41,7</b>	<b>61,0</b>	<b>39,0</b>
<b>O SERVIÇOS COLECTIVOS, SOCIAIS E PESSOAIS</b>	<b>33,3</b>	<b>66,7</b>	<b>39,6</b>	<b>60,4</b>
91 Actividades associativas diversas	38,5	61,5	50,0	50,0
92 Actividades recreativas, culturais e desportivas	-	100,0	-	100,0
93 Outras actividades de serviços	100,0	-	100,0	-

**PREVISÃO DAS EMPRESAS RECORREREM A MÉDIO PRAZO A PROGRAMAS DE APOIO AO EMPREGO, POR ACTIVIDADES**

**QUADRO 63**

ACTIVIDADES (CAE - Rev. 2.1)	N.º DE EMPRESAS		N.º DE TRABALHADORES	
	Sim	Não	Sim	Não
<b>TOTAL</b>	<b>151</b>	<b>488</b>	<b>6 829</b>	<b>18 793</b>
<b>A AGRICULTURA, PRODUÇÃO ANIMAL, CAÇA</b>	<b>2</b>	<b>13</b>	<b>26</b>	<b>245</b>
<b>B PESCA</b>	<b>1</b>	<b>5</b>	<b>31</b>	<b>78</b>
<b>C INDÚSTRIAS EXTRACTIVAS</b>	<b>3</b>	<b>2</b>	<b>297</b>	<b>42</b>
<b>D INDÚSTRIAS TRANSFORMADORAS</b>	<b>21</b>	<b>98</b>	<b>649</b>	<b>3 825</b>
151/8 Indústrias alimentares	12	41	377	2 246
159 Indústria das bebidas	-	2	-	125
160 Indústria do tabaco	1	-	85	-
17 Fabricação de têxteis	-	1	-	12
18 Indústria do vestuário	-	1	-	71
20 Indústrias da madeira e da cortiça	1	10	14	312
22 Edição, impressão e reprodução de informação	4	8	86	186
25 Fabricação de artigos de borracha e matérias plásticas	-	2	-	23
26 Fabricação de outros produtos minerais não metálicos	3	16	87	435
28 Fabricação de produtos metálicos, excepto máquinas	-	16	-	394
35 Fabricação de outro material de transporte	-	1	-	21
36 Fabricação de mobiliário	-	-	-	-
<b>E ELECTRICIDADE, GÁS E ÁGUA</b>	<b>-</b>	<b>2</b>	<b>-</b>	<b>725</b>
<b>F CONSTRUÇÃO</b>	<b>17</b>	<b>74</b>	<b>753</b>	<b>3 468</b>
<b>G COMÉRCIO POR GROSSO E A RETALHO</b>	<b>38</b>	<b>147</b>	<b>1 001</b>	<b>5 597</b>
50 Com. e reparação de veículos; com. de combustível	8	29	129	686
51 Comércio por grosso, excepto de veículos	12	55	409	1 581
521/6 Comércio a retalho, excepto de veículos	18	63	463	3 330
<b>H ALOJAMENTO E RESTAURAÇÃO</b>	<b>7</b>	<b>41</b>	<b>235</b>	<b>1 080</b>
<b>I TRANSPORTES E COMUNICAÇÕES</b>	<b>4</b>	<b>31</b>	<b>1 149</b>	<b>783</b>
60/63 Transportes e armazenagem	4	29	1 149	709
64 Correios e telecomunicações	-	2	-	74
<b>J ACTIVIDADES FINANCEIRAS</b>	<b>-</b>	<b>5</b>	<b>-</b>	<b>733</b>
<b>K ACTIVIDADES IMOBILIÁRIAS</b>	<b>14</b>	<b>27</b>	<b>971</b>	<b>877</b>
<b>M EDUCAÇÃO</b>	<b>4</b>	<b>5</b>	<b>73</b>	<b>92</b>
<b>N SAÚDE E ACÇÃO SOCIAL</b>	<b>33</b>	<b>27</b>	<b>1 460</b>	<b>975</b>
<b>O SERVIÇOS COLECTIVOS, SOCIAIS E PESSOAIS</b>	<b>7</b>	<b>11</b>	<b>184</b>	<b>273</b>
91 Actividades associativas diversas	6	7	170	164
92 Actividades recreativas, culturais e desportivas	-	4	-	109
93 Outras actividades de serviços	1	-	14	-

**DISTRIBUIÇÃO PERCENTUAL DA PREVISÃO DAS EMPRESAS RECORREREM A MÉDIO PRAZO A PROGRAMAS DE APOIO AO EMPREGO, POR ACTIVIDADES**
**QUADRO 64**

ACTIVIDADES (CAE - Rev. 2.1)	N.º DE EMPRESAS		N.º DE TRABALHADORES	
	Sim	Não	Sim	Não
<b>TOTAL</b>	<b>23,6</b>	<b>76,4</b>	<b>26,7</b>	<b>73,3</b>
<b>A AGRICULTURA, PRODUÇÃO ANIMAL, CAÇA</b>	<b>13,3</b>	<b>86,7</b>	<b>9,6</b>	<b>90,4</b>
<b>B PESCA</b>	<b>16,7</b>	<b>83,3</b>	<b>28,4</b>	<b>71,6</b>
<b>C INDÚSTRIAS EXTRACTIVAS</b>	<b>60,0</b>	<b>40,0</b>	<b>87,6</b>	<b>12,4</b>
<b>D INDÚSTRIAS TRANSFORMADORAS</b>	<b>17,6</b>	<b>82,4</b>	<b>14,5</b>	<b>85,5</b>
151/8 Indústrias alimentares	22,6	77,4	14,4	85,6
159 Indústria das bebidas	-	100,0	-	100,0
160 Indústria do tabaco	100,0	-	100,0	-
17 Fabricação de têxteis	-	100,0	-	100,0
18 Indústria do vestuário	-	100,0	-	100,0
20 Indústrias da madeira e da cortiça	9,1	90,9	4,3	95,7
22 Edição, impressão e reprodução de informação	33,3	66,7	31,6	68,4
25 Fabricação de artigos de borracha e matérias plásticas	-	100,0	-	100,0
26 Fabricação de outros produtos minerais não metálicos	15,8	84,2	16,7	83,3
28 Fabricação de produtos metálicos, excepto máquinas	-	100,0	-	100,0
35 Fabricação de outro material de transporte	-	100,0	-	100,0
36 Fabricação de mobiliário	-	-	-	-
<b>E ELECTRICIDADE, GÁS E ÁGUA</b>	<b>-</b>	<b>100,0</b>	<b>-</b>	<b>100,0</b>
<b>F CONSTRUÇÃO</b>	<b>18,7</b>	<b>81,3</b>	<b>17,8</b>	<b>82,2</b>
<b>G COMÉRCIO POR GROSSO E A RETALHO</b>	<b>20,5</b>	<b>79,5</b>	<b>15,2</b>	<b>84,8</b>
50 Com. e reparação de veículos; com. de combustível	21,6	78,4	15,8	84,2
51 Comércio por grosso, excepto de veículos	17,9	82,1	20,6	79,4
521/6 Comércio a retalho, excepto de veículos	22,2	77,8	12,2	87,8
<b>H ALOJAMENTO E RESTAURAÇÃO</b>	<b>14,6</b>	<b>85,4</b>	<b>17,9</b>	<b>82,1</b>
<b>I TRANSPORTES E COMUNICAÇÕES</b>	<b>11,4</b>	<b>88,6</b>	<b>59,5</b>	<b>40,5</b>
60/63 Transportes e armazenagem	12,1	87,9	61,8	38,2
64 Correios e telecomunicações	-	100,0	-	100,0
<b>J ACTIVIDADES FINANCEIRAS</b>	<b>-</b>	<b>100,0</b>	<b>-</b>	<b>100,0</b>
<b>K ACTIVIDADES IMOBILIÁRIAS</b>	<b>34,1</b>	<b>65,9</b>	<b>52,5</b>	<b>47,5</b>
<b>M EDUCAÇÃO</b>	<b>44,4</b>	<b>55,6</b>	<b>44,2</b>	<b>55,8</b>
<b>N SAÚDE E ACÇÃO SOCIAL</b>	<b>55,0</b>	<b>45,0</b>	<b>60,0</b>	<b>40,0</b>
<b>O SERVIÇOS COLECTIVOS, SOCIAIS E PESSOAIS</b>	<b>38,9</b>	<b>61,1</b>	<b>40,3</b>	<b>59,7</b>
91 Actividades associativas diversas	46,2	53,8	50,9	49,1
92 Actividades recreativas, culturais e desportivas	-	100,0	-	100,0
93 Outras actividades de serviços	100,0	-	100,0	-

**PREVISÃO DAS EMPRESAS SUSPENDEREM A CURTO PRAZO TEMPORÁRIA OU DEFINITIVAMENTE A ACTIVIDADE, POR ACTIVIDADES**

**QUADRO 65**

ACTIVIDADES (CAE - Rev. 2.1)	N.º DE EMPRESAS		N.º DE TRABALHADORES	
	Sim	Não	Sim	Não
<b>TOTAL</b>	<b>13</b>	<b>626</b>	<b>180</b>	<b>25 442</b>
<b>A AGRICULTURA, PRODUÇÃO ANIMAL, CAÇA</b>	<b>1</b>	<b>14</b>	<b>24</b>	<b>247</b>
<b>B PESCA</b>	<b>2</b>	<b>4</b>	<b>13</b>	<b>96</b>
<b>C INDÚSTRIAS EXTRACTIVAS</b>	<b>-</b>	<b>5</b>	<b>-</b>	<b>339</b>
<b>D INDÚSTRIAS TRANSFORMADORAS</b>	<b>4</b>	<b>115</b>	<b>65</b>	<b>4 409</b>
151/8 Indústrias alimentares	3	50	41	2 582
159 Indústria das bebidas	-	2	-	125
160 Indústria do tabaco	-	1	-	85
17 Fabricação de têxteis	-	1	-	12
18 Indústria do vestuário	-	1	-	71
20 Indústrias da madeira e da cortiça	1	10	24	302
22 Edição, impressão e reprodução de informação	-	12	-	272
25 Fabricação de artigos de borracha e matérias plásticas	-	2	-	23
26 Fabricação de outros produtos minerais não metálicos	-	19	-	522
28 Fabricação de produtos metálicos, excepto máquinas	-	16	-	394
35 Fabricação de outro material de transporte	-	1	-	21
36 Fabricação de mobiliário	-	-	-	-
<b>E ELECTRICIDADE, GÁS E ÁGUA</b>	<b>-</b>	<b>2</b>	<b>-</b>	<b>725</b>
<b>F CONSTRUÇÃO</b>	<b>1</b>	<b>90</b>	<b>23</b>	<b>4 198</b>
<b>G COMÉRCIO POR GROSSO E A RETALHO</b>	<b>1</b>	<b>184</b>	<b>17</b>	<b>6 581</b>
50 Com. e reparação de veículos; com. de combustível	1	36	17	798
51 Comércio por grosso, excepto de veículos	-	67	-	1 990
521/6 Comércio a retalho, excepto de veículos	-	81	-	3 793
<b>H ALOJAMENTO E RESTAURAÇÃO</b>	<b>1</b>	<b>47</b>	<b>19</b>	<b>1 296</b>
<b>I TRANSPORTES E COMUNICAÇÕES</b>	<b>1</b>	<b>34</b>	<b>3</b>	<b>1 929</b>
60/63 Transportes e armazenagem	1	32	3	1 855
64 Correios e telecomunicações	-	2	-	74
<b>J ACTIVIDADES FINANCEIRAS</b>	<b>-</b>	<b>5</b>	<b>-</b>	<b>733</b>
<b>K ACTIVIDADES IMOBILIÁRIAS</b>	<b>1</b>	<b>40</b>	<b>-</b>	<b>1 848</b>
<b>M EDUCAÇÃO</b>	<b>-</b>	<b>9</b>	<b>-</b>	<b>165</b>
<b>N SAÚDE E ACÇÃO SOCIAL</b>	<b>-</b>	<b>60</b>	<b>-</b>	<b>2 435</b>
<b>O SERVIÇOS COLECTIVOS, SOCIAIS E PESSOAIS</b>	<b>1</b>	<b>17</b>	<b>16</b>	<b>441</b>
91 Actividades associativas diversas	1	12	16	318
92 Actividades recreativas, culturais e desportivas	-	4	-	109
93 Outras actividades de serviços	-	1	-	14

**DISTRIBUIÇÃO PERCENTUAL DA PREVISÃO DAS EMPRESAS SUSPENDEREM A CURTO PRAZO TEMPORÁRIA OU DEFINITIVAMENTE A ACTIVIDADE, POR ACTIVIDADES**
**QUADRO 66**

ACTIVIDADES (CAE - Rev. 2.1)	N.º DE EMPRESAS		N.º DE TRABALHADORES	
	Sim	Não	Sim	Não
<b>TOTAL</b>	<b>2,0</b>	<b>98,0</b>	<b>0,7</b>	<b>99,3</b>
<b>A AGRICULTURA, PRODUÇÃO ANIMAL, CAÇA</b>	<b>6,7</b>	<b>93,3</b>	<b>8,9</b>	<b>91,1</b>
<b>B PESCA</b>	<b>33,3</b>	<b>66,7</b>	<b>11,9</b>	<b>88,1</b>
<b>C INDÚSTRIAS EXTRACTIVAS</b>	-	<b>100,0</b>	-	<b>100,0</b>
<b>D INDÚSTRIAS TRANSFORMADORAS</b>	<b>3,4</b>	<b>96,6</b>	<b>1,5</b>	<b>98,5</b>
151/8 Indústrias alimentares	5,7	94,3	1,6	98,4
159 Indústria das bebidas	-	100,0	-	100,0
160 Indústria do tabaco	-	100,0	-	100,0
17 Fabricação de têxteis	-	100,0	-	100,0
18 Indústria do vestuário	-	100,0	-	100,0
20 Indústrias da madeira e da cortiça	9,1	90,9	7,4	92,6
22 Edição, impressão e reprodução de informação	-	100,0	-	100,0
25 Fabricação de artigos de borracha e matérias plásticas	-	100,0	-	100,0
26 Fabricação de outros produtos minerais não metálicos	-	100,0	-	100,0
28 Fabricação de produtos metálicos, excepto máquinas	-	100,0	-	100,0
35 Fabricação de outro material de transporte	-	100,0	-	100,0
36 Fabricação de mobiliário	-	-	-	-
<b>E ELECTRICIDADE, GÁS E ÁGUA</b>	-	<b>100,0</b>	-	<b>100,0</b>
<b>F CONSTRUÇÃO</b>	<b>1,1</b>	<b>98,9</b>	<b>0,5</b>	<b>99,5</b>
<b>G COMÉRCIO POR GROSSO E A RETALHO</b>	<b>0,5</b>	<b>99,5</b>	<b>0,3</b>	<b>99,7</b>
50 Com. e reparação de veículos; com. de combustível	2,7	97,3	2,1	97,9
51 Comércio por grosso, excepto de veículos	-	100,0	-	100,0
521/6 Comércio a retalho, excepto de veículos	-	100,0	-	100,0
<b>H ALOJAMENTO E RESTAURAÇÃO</b>	<b>2,1</b>	<b>97,9</b>	<b>1,4</b>	<b>98,6</b>
<b>I TRANSPORTES E COMUNICAÇÕES</b>	<b>2,9</b>	<b>97,1</b>	<b>0,2</b>	<b>99,8</b>
60/63 Transportes e armazenagem	3,0	97,0	0,2	99,8
64 Correios e telecomunicações	-	100,0	-	100,0
<b>J ACTIVIDADES FINANCEIRAS</b>	-	<b>100,0</b>	-	<b>100,0</b>
<b>K ACTIVIDADES IMOBILIÁRIAS</b>	<b>2,4</b>	<b>97,6</b>	-	<b>100,0</b>
<b>M EDUCAÇÃO</b>	-	<b>100,0</b>	-	<b>100,0</b>
<b>N SAÚDE E ACÇÃO SOCIAL</b>	-	<b>100,0</b>	-	<b>100,0</b>
<b>O SERVIÇOS COLECTIVOS, SOCIAIS E PESSOAIS</b>	<b>5,6</b>	<b>94,4</b>	<b>3,5</b>	<b>96,5</b>
91 Actividades associativas diversas	7,7	92,3	4,8	95,2
92 Actividades recreativas, culturais e desportivas	-	100,0	-	100,0
93 Outras actividades de serviços	-	100,0	-	100,0

**PREVISÃO DAS EMPRESAS SUSPENDEREM A MÉDIO PRAZO TEMPORÁRIA OU DEFINITIVAMENTE A ACTIVIDADE, POR ACTIVIDADES**

**QUADRO 67**

ACTIVIDADES (CAE - Rev. 2.1)	N.º DE EMPRESAS		N.º DE TRABALHADORES	
	Sim	Não	Sim	Não
<b>TOTAL</b>	<b>7</b>	<b>632</b>	<b>149</b>	<b>25 473</b>
<b>A AGRICULTURA, PRODUÇÃO ANIMAL, CAÇA</b>	-	<b>15</b>	-	<b>271</b>
<b>B PESCA</b>	-	<b>6</b>	-	<b>109</b>
<b>C INDÚSTRIAS EXTRACTIVAS</b>	-	<b>5</b>	-	<b>339</b>
<b>D INDÚSTRIAS TRANSFORMADORAS</b>	<b>2</b>	<b>117</b>	<b>77</b>	<b>4 397</b>
151/8 Indústrias alimentares	1	52	14	2 609
159 Indústria das bebidas	-	2	-	125
160 Indústria do tabaco	-	1	-	85
17 Fabricação de têxteis	-	1	-	12
18 Indústria do vestuário	-	1	-	71
20 Indústrias da madeira e da cortiça	-	11	-	326
22 Edição, impressão e reprodução de informação	-	12	-	272
25 Fabricação de artigos de borracha e matérias plásticas	-	2	-	23
26 Fabricação de outros produtos minerais não metálicos	1	18	63	459
28 Fabricação de produtos metálicos, excepto máquinas	-	16	-	394
35 Fabricação de outro material de transporte	-	1	-	21
36 Fabricação de mobiliário	-	-	-	-
<b>E ELECTRICIDADE, GÁS E ÁGUA</b>	-	<b>2</b>	-	<b>725</b>
<b>F CONSTRUÇÃO</b>	-	<b>91</b>	-	<b>4 221</b>
<b>G COMÉRCIO POR GROSSO E A RETALHO</b>	<b>2</b>	<b>183</b>	<b>53</b>	<b>6 545</b>
50 Com. e reparação de veículos; com. de combustível	1	36	17	798
51 Comércio por grosso, excepto de veículos	-	67	-	1 990
521/6 Comércio a retalho, excepto de veículos	1	80	36	3 757
<b>H ALOJAMENTO E RESTAURAÇÃO</b>	-	<b>48</b>	-	<b>1 315</b>
<b>I TRANSPORTES E COMUNICAÇÕES</b>	<b>1</b>	<b>34</b>	<b>3</b>	<b>1 929</b>
60/63 Transportes e armazenagem	1	32	3	1 855
64 Correios e telecomunicações	-	2	-	74
<b>J ACTIVIDADES FINANCEIRAS</b>	-	<b>5</b>	-	<b>733</b>
<b>K ACTIVIDADES IMOBILIÁRIAS</b>	<b>1</b>	<b>40</b>	-	<b>1 848</b>
<b>M EDUCAÇÃO</b>	-	<b>9</b>	-	<b>165</b>
<b>N SAÚDE E ACÇÃO SOCIAL</b>	-	<b>60</b>	-	<b>2 435</b>
<b>O SERVIÇOS COLECTIVOS, SOCIAIS E PESSOAIS</b>	<b>1</b>	<b>17</b>	<b>16</b>	<b>441</b>
91 Actividades associativas diversas	1	12	16	318
92 Actividades recreativas, culturais e desportivas	-	4	-	109
93 Outras actividades de serviços	-	1	-	14

**DISTRIBUIÇÃO PERCENTUAL DA PREVISÃO DAS EMPRESAS SUSPENDEREM A MÉDIO PRAZO TEMPORÁRIA OU DEFINITIVAMENTE A ACTIVIDADE, POR ACTIVIDADES**
**QUADRO 68**

ACTIVIDADES (CAE - Rev. 2.1)	N.º DE EMPRESAS		N.º DE TRABALHADORES	
	Sim	Não	Sim	Não
<b>TOTAL</b>	<b>1,1</b>	<b>98,9</b>	<b>0,6</b>	<b>99,4</b>
<b>A AGRICULTURA, PRODUÇÃO ANIMAL, CAÇA</b>	-	<b>100,0</b>	-	<b>100,0</b>
<b>B PESCA</b>	-	<b>100,0</b>	-	<b>100,0</b>
<b>C INDÚSTRIAS EXTRACTIVAS</b>	-	<b>100,0</b>	-	<b>100,0</b>
<b>D INDÚSTRIAS TRANSFORMADORAS</b>	<b>1,7</b>	<b>98,3</b>	<b>1,7</b>	<b>98,3</b>
151/8 Indústrias alimentares	1,9	98,1	0,5	99,5
159 Indústria das bebidas	-	100,0	-	100,0
160 Indústria do tabaco	-	100,0	-	100,0
17 Fabricação de têxteis	-	100,0	-	100,0
18 Indústria do vestuário	-	100,0	-	100,0
20 Indústrias da madeira e da cortiça	-	100,0	-	100,0
22 Edição, impressão e reprodução de informação	-	100,0	-	100,0
25 Fabricação de artigos de borracha e matérias plásticas	-	100,0	-	100,0
26 Fabricação de outros produtos minerais não metálicos	5,3	94,7	12,1	87,9
28 Fabricação de produtos metálicos, excepto máquinas	-	100,0	-	100,0
35 Fabricação de outro material de transporte	-	100,0	-	100,0
36 Fabricação de mobiliário	-	-	-	-
<b>E ELECTRICIDADE, GÁS E ÁGUA</b>	-	<b>100,0</b>	-	<b>100,0</b>
<b>F CONSTRUÇÃO</b>	-	<b>100,0</b>	-	<b>100,0</b>
<b>G COMÉRCIO POR GROSSO E A RETALHO</b>	<b>1,1</b>	<b>98,9</b>	<b>0,8</b>	<b>99,2</b>
50 Com. e reparação de veículos; com. de combustível	2,7	97,3	2,1	97,9
51 Comércio por grosso, excepto de veículos	-	100,0	-	100,0
521/6 Comércio a retalho, excepto de veículos	1,2	98,8	0,9	99,1
<b>H ALOJAMENTO E RESTAURAÇÃO</b>	-	<b>100,0</b>	-	<b>100,0</b>
<b>I TRANSPORTES E COMUNICAÇÕES</b>	<b>2,9</b>	<b>97,1</b>	<b>0,2</b>	<b>99,8</b>
60/63 Transportes e armazenagem	3,0	97,0	0,2	99,8
64 Correios e telecomunicações	-	100,0	-	100,0
<b>J ACTIVIDADES FINANCEIRAS</b>	-	<b>100,0</b>	-	<b>100,0</b>
<b>K ACTIVIDADES IMOBILIÁRIAS</b>	<b>2,4</b>	<b>97,6</b>	.	<b>100,0</b>
<b>M EDUCAÇÃO</b>	-	<b>100,0</b>	.	<b>100,0</b>
<b>N SAÚDE E ACÇÃO SOCIAL</b>	-	<b>100,0</b>	.	<b>100,0</b>
<b>O SERVIÇOS COLECTIVOS, SOCIAIS E PESSOAIS</b>	<b>5,6</b>	<b>94,4</b>	<b>3,5</b>	<b>96,5</b>
91 Actividades associativas diversas	7,7	92,3	4,8	95,2
92 Actividades recreativas, culturais e desportivas	-	100,0	.	100,0
93 Outras actividades de serviços	-	100,0	.	100,0



**PREVISÃO DAS EMPRESAS RECORREREM A CURTO PRAZO A SUBCONTRATAÇÃO  
OU A AUMENTÁ-LA, POR ACTIVIDADES**

**QUADRO 69**

ACTIVIDADES (CAE - Rev. 2.1)	N.º DE EMPRESAS		N.º DE TRABALHADORES	
	Sim	Não	Sim	Não
<b>TOTAL</b>	<b>61</b>	<b>578</b>	<b>3 733</b>	<b>21 889</b>
<b>A AGRICULTURA, PRODUÇÃO ANIMAL, CAÇA</b>	<b>2</b>	<b>13</b>	<b>40</b>	<b>231</b>
<b>B PESCA</b>	<b>-</b>	<b>6</b>	<b>-</b>	<b>109</b>
<b>C INDÚSTRIAS EXTRACTIVAS</b>	<b>2</b>	<b>3</b>	<b>263</b>	<b>76</b>
<b>D INDÚSTRIAS TRANSFORMADORAS</b>	<b>7</b>	<b>112</b>	<b>308</b>	<b>4 166</b>
151/8 Indústrias alimentares	2	51	61	2 562
159 Indústria das bebidas	-	2	-	125
160 Indústria do tabaco	1	-	85	-
17 Fabricação de têxteis	-	1	-	12
18 Indústria do vestuário	-	1	-	71
20 Indústrias da madeira e da cortiça	1	10	11	315
22 Edição, impressão e reprodução de informação	-	12	-	272
25 Fabricação de artigos de borracha e matérias plásticas	-	2	-	23
26 Fabricação de outros produtos minerais não metálicos	3	16	151	371
28 Fabricação de produtos metálicos, excepto máquinas	-	16	-	394
35 Fabricação de outro material de transporte	-	1	-	21
36 Fabricação de mobiliário	-	-	-	-
<b>E ELECTRICIDADE, GÁS E ÁGUA</b>	<b>-</b>	<b>2</b>	<b>-</b>	<b>725</b>
<b>F CONSTRUÇÃO</b>	<b>25</b>	<b>66</b>	<b>1 346</b>	<b>2 875</b>
<b>G COMÉRCIO POR GROSSO E A RETALHO</b>	<b>7</b>	<b>178</b>	<b>234</b>	<b>6 364</b>
50 Com. e reparação de veículos; com. de combustível	-	37	-	815
51 Comércio por grosso, excepto de veículos	6	61	220	1 770
521/6 Comércio a retalho, excepto de veículos	1	80	14	3 779
<b>H ALOJAMENTO E RESTAURAÇÃO</b>	<b>3</b>	<b>45</b>	<b>111</b>	<b>1 204</b>
<b>I TRANSPORTES E COMUNICAÇÕES</b>	<b>4</b>	<b>31</b>	<b>1 170</b>	<b>762</b>
60/63 Transportes e armazenagem	3	30	1 140	718
64 Correios e telecomunicações	1	1	30	44
<b>J ACTIVIDADES FINANCEIRAS</b>	<b>-</b>	<b>5</b>	<b>-</b>	<b>733</b>
<b>K ACTIVIDADES IMOBILIÁRIAS</b>	<b>5</b>	<b>36</b>	<b>104</b>	<b>1 744</b>
<b>M EDUCAÇÃO</b>	<b>-</b>	<b>9</b>	<b>-</b>	<b>165</b>
<b>N SAÚDE E ACÇÃO SOCIAL</b>	<b>4</b>	<b>56</b>	<b>82</b>	<b>2 353</b>
<b>O SERVIÇOS COLECTIVOS, SOCIAIS E PESSOAIS</b>	<b>2</b>	<b>16</b>	<b>75</b>	<b>382</b>
91 Actividades associativas diversas	1	12	14	320
92 Actividades recreativas, culturais e desportivas	1	3	61	48
93 Outras actividades de serviços	-	1	-	14

**DISTRIBUIÇÃO PERCENTUAL DA PREVISÃO DAS EMPRESAS RECORREREM A CURTO PRAZO A SUBCONTRATAÇÃO OU A AUMENTÁ-LA, POR ACTIVIDADES**
**QUADRO 70**

ACTIVIDADES (CAE - Rev. 2.1)	N.º DE EMPRESAS		N.º DE TRABALHADORES	
	Sim	Não	Sim	Não
<b>TOTAL</b>	<b>9,5</b>	<b>90,5</b>	<b>14,6</b>	<b>85,4</b>
<b>A AGRICULTURA, PRODUÇÃO ANIMAL, CAÇA</b>	<b>13,3</b>	<b>86,7</b>	<b>14,8</b>	<b>85,2</b>
<b>B PESCA</b>	-	<b>100,0</b>	-	<b>100,0</b>
<b>C INDÚSTRIAS EXTRACTIVAS</b>	<b>40,0</b>	<b>60,0</b>	<b>77,6</b>	<b>22,4</b>
<b>D INDÚSTRIAS TRANSFORMADORAS</b>	<b>5,9</b>	<b>94,1</b>	<b>6,9</b>	<b>93,1</b>
151/8 Indústrias alimentares	3,8	96,2	2,3	97,7
159 Indústria das bebidas	-	100,0	-	100,0
160 Indústria do tabaco	100,0	-	100,0	-
17 Fabricação de têxteis	-	100,0	-	100,0
18 Indústria do vestuário	-	100,0	-	100,0
20 Indústrias da madeira e da cortiça	9,1	90,9	3,4	96,6
22 Edição, impressão e reprodução de informação	-	100,0	-	100,0
25 Fabricação de artigos de borracha e matérias plásticas	-	100,0	-	100,0
26 Fabricação de outros produtos minerais não metálicos	15,8	84,2	28,9	71,1
28 Fabricação de produtos metálicos, excepto máquinas	-	100,0	-	100,0
35 Fabricação de outro material de transporte	-	100,0	-	100,0
36 Fabricação de mobiliário	-	-	-	-
<b>E ELECTRICIDADE, GÁS E ÁGUA</b>	-	<b>100,0</b>	-	<b>100,0</b>
<b>F CONSTRUÇÃO</b>	<b>27,5</b>	<b>72,5</b>	<b>31,9</b>	<b>68,1</b>
<b>G COMÉRCIO POR GROSSO E A RETALHO</b>	<b>3,8</b>	<b>96,2</b>	<b>3,5</b>	<b>96,5</b>
50 Com. e reparação de veículos; com. de combustível	-	100,0	-	100,0
51 Comércio por grosso, excepto de veículos	9,0	91,0	11,1	88,9
521/6 Comércio a retalho, excepto de veículos	1,2	98,8	0,4	99,6
<b>H ALOJAMENTO E RESTAURAÇÃO</b>	<b>6,3</b>	<b>93,7</b>	<b>8,4</b>	<b>91,6</b>
<b>I TRANSPORTES E COMUNICAÇÕES</b>	<b>11,4</b>	<b>88,6</b>	<b>60,6</b>	<b>39,4</b>
60/63 Transportes e armazenagem	9,1	90,9	61,4	38,6
64 Correios e telecomunicações	50,0	50,0	40,5	59,5
<b>J ACTIVIDADES FINANCEIRAS</b>	-	<b>100,0</b>	-	<b>100,0</b>
<b>K ACTIVIDADES IMOBILIÁRIAS</b>	<b>12,2</b>	<b>87,8</b>	<b>5,6</b>	<b>94,4</b>
<b>M EDUCAÇÃO</b>	-	<b>100,0</b>	-	<b>100,0</b>
<b>N SAÚDE E ACÇÃO SOCIAL</b>	<b>6,7</b>	<b>93,3</b>	<b>3,4</b>	<b>96,6</b>
<b>O SERVIÇOS COLECTIVOS, SOCIAIS E PESSOAIS</b>	<b>11,1</b>	<b>88,9</b>	<b>16,4</b>	<b>83,6</b>
91 Actividades associativas diversas	7,7	92,3	4,2	95,8
92 Actividades recreativas, culturais e desportivas	25,0	75,0	56,0	44,0
93 Outras actividades de serviços	-	100,0	-	100,0

**PREVISÃO DAS EMPRESAS RECORREREM A MÉDIO PRAZO A SUBCONTRATAÇÃO  
OU A AUMENTÁ-LA, POR ACTIVIDADES**

**QUADRO 71**

ACTIVIDADES (CAE - Rev. 2.1)	N.º DE EMPRESAS		N.º DE TRABALHADORES	
	Sim	Não	Sim	Não
<b>TOTAL</b>	<b>64</b>	<b>575</b>	<b>3 776</b>	<b>21 846</b>
<b>A AGRICULTURA, PRODUÇÃO ANIMAL, CAÇA</b>	<b>1</b>	<b>14</b>	<b>16</b>	<b>255</b>
<b>B PESCA</b>	-	<b>6</b>	-	<b>109</b>
<b>C INDÚSTRIAS EXTRACTIVAS</b>	<b>2</b>	<b>3</b>	<b>263</b>	<b>76</b>
<b>D INDÚSTRIAS TRANSFORMADORAS</b>	<b>10</b>	<b>109</b>	<b>354</b>	<b>4 120</b>
151/8 Indústrias alimentares	4	49	91	2 532
159 Indústria das bebidas	-	2	-	125
160 Indústria do tabaco	1	-	85	-
17 Fabricação de têxteis	-	1	-	12
18 Indústria do vestuário	-	1	-	71
20 Indústrias da madeira e da cortiça	1	10	11	315
22 Edição, impressão e reprodução de informação	-	12	-	272
25 Fabricação de artigos de borracha e matérias plásticas	-	2	-	23
26 Fabricação de outros produtos minerais não metálicos	4	15	167	355
28 Fabricação de produtos metálicos, excepto máquinas	-	16	-	394
35 Fabricação de outro material de transporte	-	1	-	21
36 Fabricação de mobiliário	-	-	-	-
<b>E ELECTRICIDADE, GÁS E ÁGUA</b>	-	<b>2</b>	-	<b>725</b>
<b>F CONSTRUÇÃO</b>	<b>24</b>	<b>67</b>	<b>1 314</b>	<b>2 907</b>
<b>G COMÉRCIO POR GROSSO E A RETALHO</b>	<b>6</b>	<b>179</b>	<b>224</b>	<b>6 374</b>
50 Com. e reparação de veículos; com. de combustível	-	37	-	815
51 Comércio por grosso, excepto de veículos	4	63	191	1 799
521/6 Comércio a retalho, excepto de veículos	2	79	33	3 760
<b>H ALOJAMENTO E RESTAURAÇÃO</b>	<b>5</b>	<b>43</b>	<b>138</b>	<b>1 177</b>
<b>I TRANSPORTES E COMUNICAÇÕES</b>	<b>4</b>	<b>31</b>	<b>1 155</b>	<b>777</b>
60/63 Transportes e armazenagem	4	29	1 155	703
64 Correios e telecomunicações	-	2	-	74
<b>J ACTIVIDADES FINANCEIRAS</b>	-	<b>5</b>	-	<b>733</b>
<b>K ACTIVIDADES IMOBILIÁRIAS</b>	<b>6</b>	<b>35</b>	<b>123</b>	<b>1 725</b>
<b>M EDUCAÇÃO</b>	-	<b>9</b>	-	<b>165</b>
<b>N SAÚDE E ACÇÃO SOCIAL</b>	<b>5</b>	<b>55</b>	<b>175</b>	<b>2 260</b>
<b>O SERVIÇOS COLECTIVOS, SOCIAIS E PESSOAIS</b>	<b>1</b>	<b>17</b>	<b>14</b>	<b>443</b>
91 Actividades associativas diversas	1	12	14	320
92 Actividades recreativas, culturais e desportivas	-	4	-	109
93 Outras actividades de serviços	-	1	-	14

**DISTRIBUIÇÃO PERCENTUAL DA PREVISÃO DAS EMPRESAS RECORREREM A MÉDIO PRAZO A SUBCONTRATAÇÃO OU A AUMENTÁ-LA, POR ACTIVIDADES**
**QUADRO 72**

ACTIVIDADES (CAE - Rev. 2.1)	N.º DE EMPRESAS		N.º DE TRABALHADORES	
	Sim	Não	Sim	Não
<b>TOTAL</b>	<b>10,0</b>	<b>90,0</b>	<b>14,7</b>	<b>85,3</b>
<b>A AGRICULTURA, PRODUÇÃO ANIMAL, CAÇA</b>	<b>6,7</b>	<b>93,3</b>	<b>5,9</b>	<b>94,1</b>
<b>B PESCA</b>	-	<b>100,0</b>	-	<b>100,0</b>
<b>C INDÚSTRIAS EXTRACTIVAS</b>	<b>40,0</b>	<b>60,0</b>	<b>77,6</b>	<b>22,4</b>
<b>D INDÚSTRIAS TRANSFORMADORAS</b>	<b>8,4</b>	<b>91,6</b>	<b>7,9</b>	<b>92,1</b>
151/8 Indústrias alimentares	7,5	92,5	3,5	96,5
159 Indústria das bebidas	-	100,0	-	100,0
160 Indústria do tabaco	100,0	-	100,0	-
17 Fabricação de têxteis	-	100,0	-	100,0
18 Indústria do vestuário	-	100,0	-	100,0
20 Indústrias da madeira e da cortiça	9,1	90,9	3,4	96,6
22 Edição, impressão e reprodução de informação	-	100,0	-	100,0
25 Fabricação de artigos de borracha e matérias plásticas	-	100,0	-	100,0
26 Fabricação de outros produtos minerais não metálicos	21,1	78,9	32,0	68,0
28 Fabricação de produtos metálicos, excepto máquinas	-	100,0	-	100,0
35 Fabricação de outro material de transporte	-	100,0	-	100,0
36 Fabricação de mobiliário	-	-	-	-
<b>E ELECTRICIDADE, GÁS E ÁGUA</b>	-	<b>100,0</b>	-	<b>100,0</b>
<b>F CONSTRUÇÃO</b>	<b>26,4</b>	<b>73,6</b>	<b>31,1</b>	<b>68,9</b>
<b>G COMÉRCIO POR GROSSO E A RETALHO</b>	<b>3,2</b>	<b>96,8</b>	<b>3,4</b>	<b>96,6</b>
50 Com. e reparação de veículos; com. de combustível	-	100,0	-	100,0
51 Comércio por grosso, excepto de veículos	6,0	94,0	9,6	90,4
521/6 Comércio a retalho, excepto de veículos	2,5	97,5	0,9	99,1
<b>H ALOJAMENTO E RESTAURAÇÃO</b>	<b>10,4</b>	<b>89,6</b>	<b>10,5</b>	<b>89,5</b>
<b>I TRANSPORTES E COMUNICAÇÕES</b>	<b>11,4</b>	<b>88,6</b>	<b>59,8</b>	<b>40,2</b>
60/63 Transportes e armazenagem	12,1	87,9	62,2	37,8
64 Correios e telecomunicações	-	100,0	-	100,0
<b>J ACTIVIDADES FINANCEIRAS</b>	-	<b>100,0</b>	-	<b>100,0</b>
<b>K ACTIVIDADES IMOBILIÁRIAS</b>	<b>14,6</b>	<b>85,4</b>	<b>6,7</b>	<b>93,3</b>
<b>M EDUCAÇÃO</b>	-	<b>100,0</b>	-	<b>100,0</b>
<b>N SAÚDE E ACÇÃO SOCIAL</b>	<b>8,3</b>	<b>91,7</b>	<b>7,2</b>	<b>92,8</b>
<b>O SERVIÇOS COLECTIVOS, SOCIAIS E PESSOAIS</b>	<b>5,6</b>	<b>94,4</b>	<b>3,1</b>	<b>96,9</b>
91 Actividades associativas diversas	7,7	92,3	4,2	95,8
92 Actividades recreativas, culturais e desportivas	-	100,0	-	100,0
93 Outras actividades de serviços	-	100,0	-	100,0



## 2. EVOLUÇÃO DO EMPREGO

Número de trabalhadores em 1 de Outubro de 2004	<b>Total</b>	<input type="text"/> <input type="text"/> <input type="text"/>
De 1 de Outubro de 2003 a 30 de Setembro de 2004	<b>Entradas</b>	<input type="text"/> <input type="text"/> <input type="text"/>
	<b>Saídas</b>	<input type="text"/> <input type="text"/> <input type="text"/>

## 3. PREVISÃO DE EMPREGO

(Assinalar com X)	AUMENTAR	MANTER	DIMINUIR
De 1 de Outubro de 2004 a 31 de Março de 2005	<input type="checkbox"/>	<input type="checkbox"/>	<input type="checkbox"/>
De 1 de Abril de 2005 a 30 de Setembro de 2005	<input type="checkbox"/>	<input type="checkbox"/>	<input type="checkbox"/>

## 4. SALÁRIOS

Houve (haverá) normalidade nos pagamentos de salários?	(Assinalar com X)
De 1 de Abril de 2004 a 30 de Setembro de 2004	<input type="checkbox"/> <b>SIM</b> <input type="checkbox"/> <b>NÃO</b>
Previsão para os próximos seis meses	<input type="checkbox"/> <b>SIM</b> <input type="checkbox"/> <b>NÃO</b>

## 5. ENCARGOS SOCIAIS

Teve (ou terá) que atrasar ou suspender o pagamento de encargos sobre as remunerações, seguros de acidente de trabalho e doenças profissionais ou custos de acção social?	(Assinalar com X)
De 1 de Abril de 2004 a 30 de Setembro de 2004	<input type="checkbox"/> <b>SIM</b> <input type="checkbox"/> <b>NÃO</b>
Previsão para os próximos seis meses	<input type="checkbox"/> <b>SIM</b> <input type="checkbox"/> <b>NÃO</b>

## 6. OBRIGAÇÕES FINANCEIRAS

(Assinalar com X)	De 1 de Abril de 2004 a 30 de Setembro de 2004		Previsão para os próximos seis meses	
Houve (haverá):	SIM	NÃO	SIM	NÃO
6.1 Atraso ou suspensão do pagamento a fornecedores	<input type="checkbox"/>	<input type="checkbox"/>	<input type="checkbox"/>	<input type="checkbox"/>
6.2 Atraso ou suspensão do pagamento de encargos fiscais	<input type="checkbox"/>	<input type="checkbox"/>	<input type="checkbox"/>	<input type="checkbox"/>
6.3 Atraso ou suspensão do pagamento de encargos bancários	<input type="checkbox"/>	<input type="checkbox"/>	<input type="checkbox"/>	<input type="checkbox"/>



DATA

		-			-		
--	--	---	--	--	---	--	--

---

OBSERVAÇÕES

---

---

---

---

---