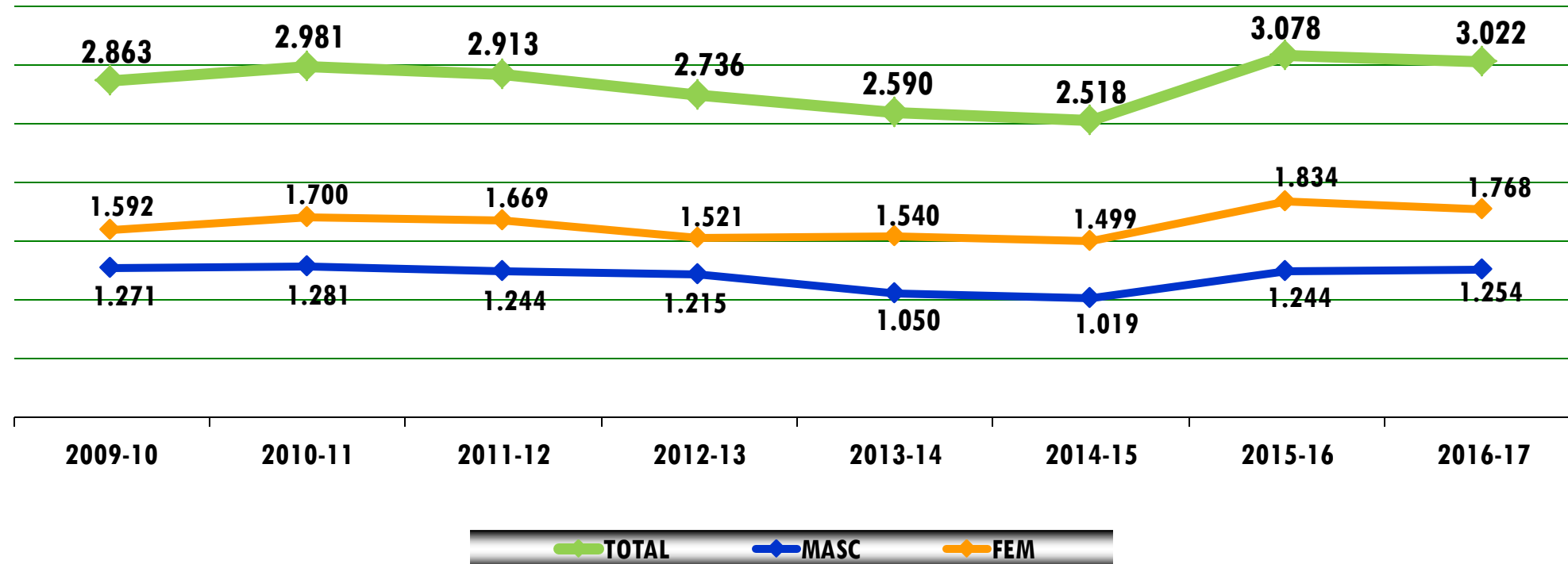


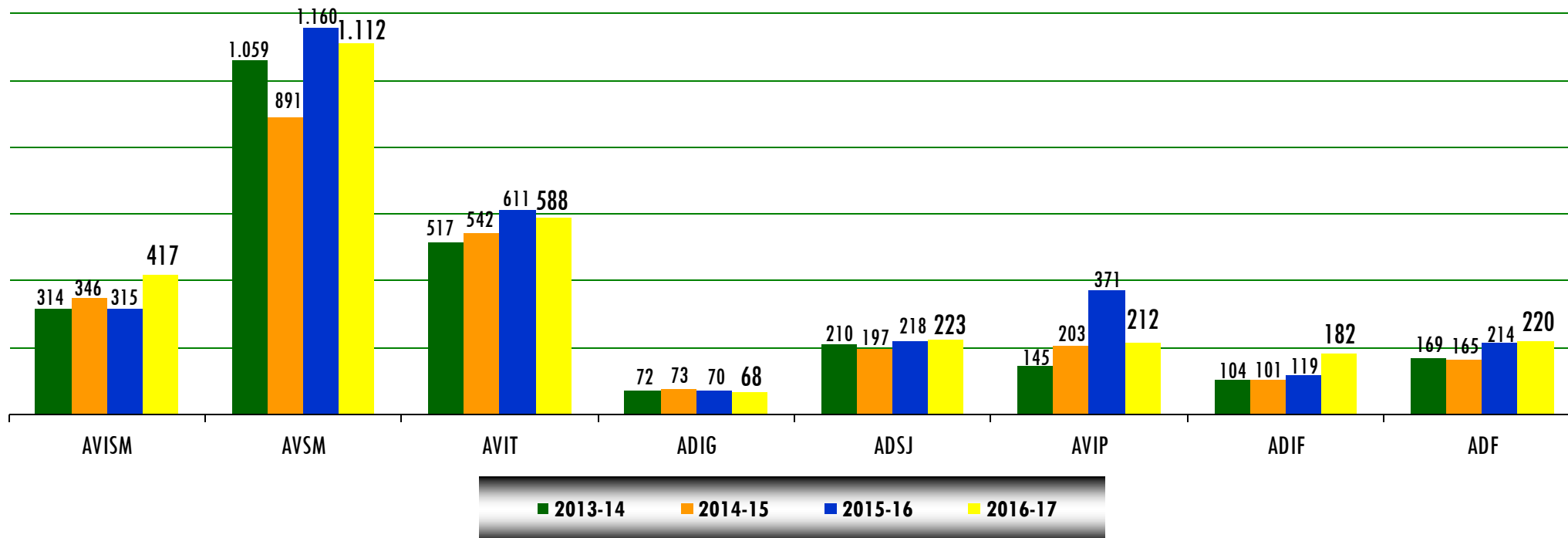
EVOLUÇÃO NÚMERO - AÇORES



VOLEIBOL

ATLETAS

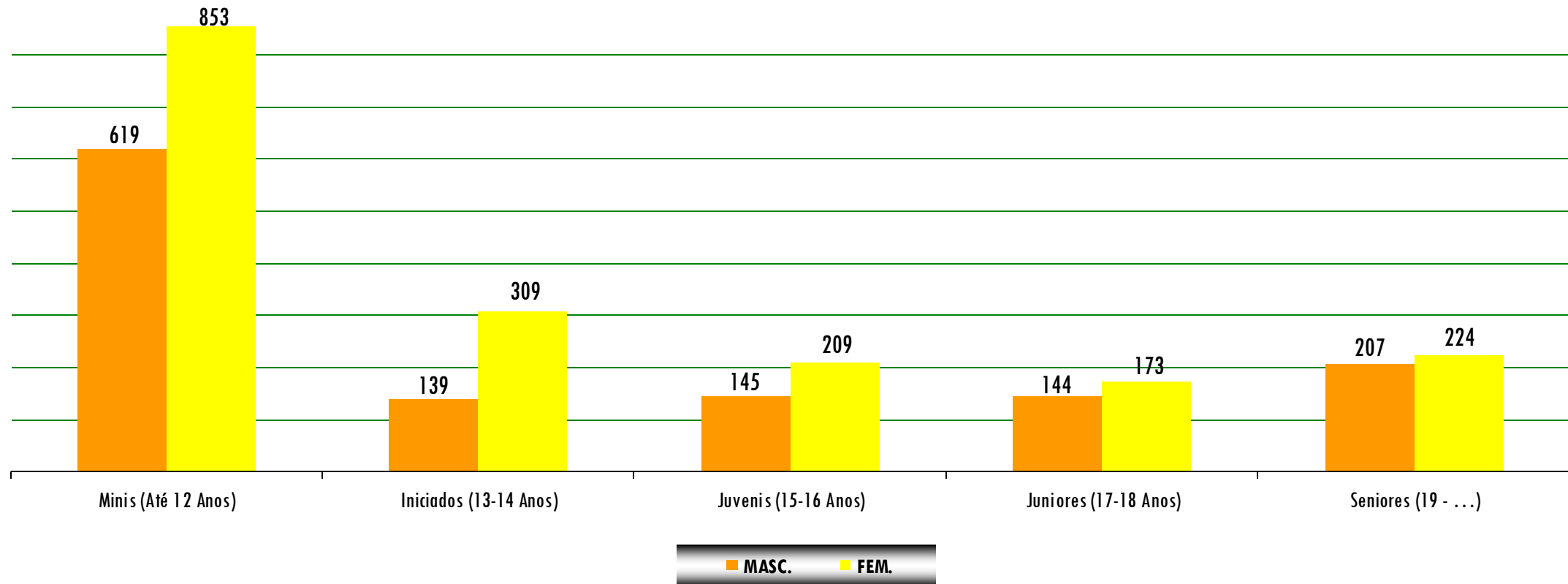
DISTRIBUIÇÃO POR ASSOCIAÇÃO



VOLEIBOL

ATLETAS

DISTRIBUIÇÃO POR ESCALÃO ETÁRIO E SEXO



VOLEIBOL

ATLETAS

VARIAÇÃO POR ÉPOCA POR ESCALÃO ETÁRIO

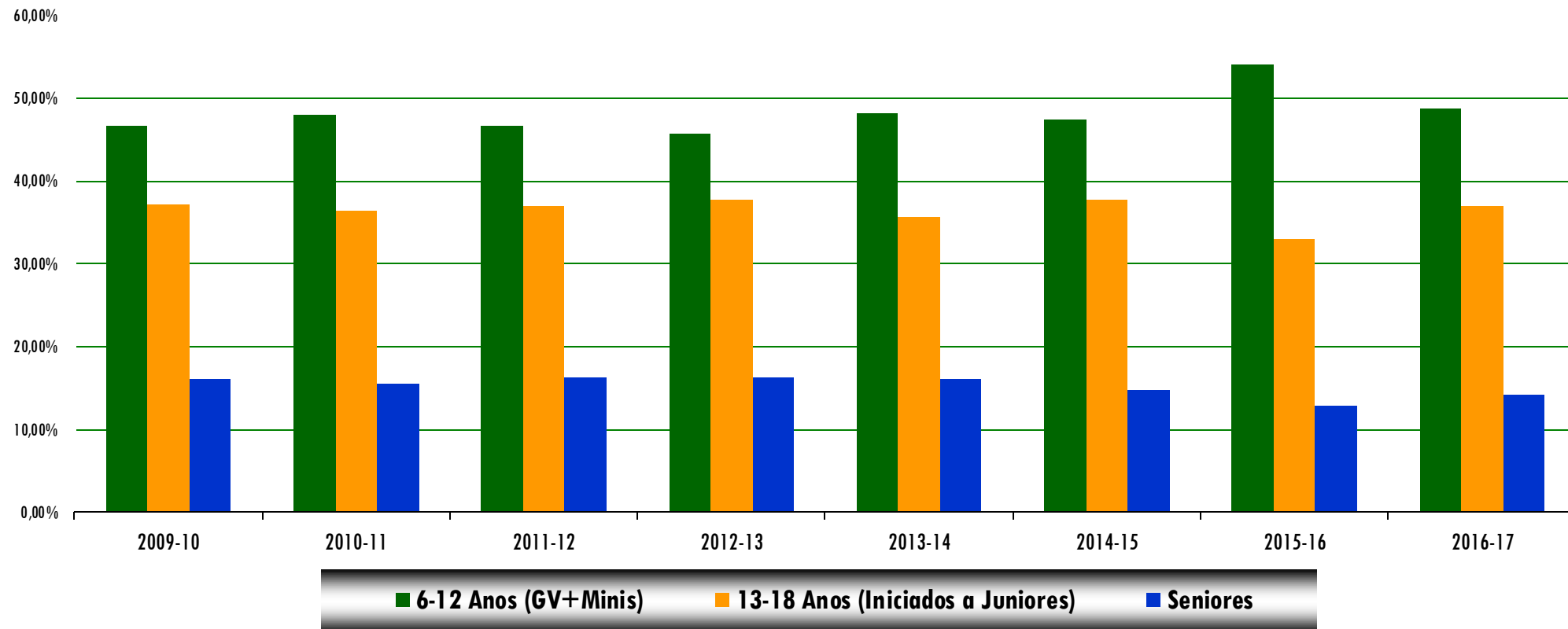


ÉPOCA	GV/MINIS	INICIADOS	JUVENIS	JUNIORES	SENIORES	TOTAL	%
2013-14	1.251	356	325	241	417	2.590	
2014-15	1.194	334	405	213	372	2.518	
2015-16	1.664	421	296	300	397	3.078	
<i>variação</i>	<i>470</i>	<i>87</i>	<i>-109</i>	<i>87</i>	<i>25</i>	<i>560</i>	<i>22,24%</i>
2016-17	1.472	448	354	317	431	3.022	
<i>variação</i>	<i>-192</i>	<i>27</i>	<i>58</i>	<i>17</i>	<i>34</i>	<i>-56</i>	<i>-1,82%</i>

VOLEIBOL

ATLETAS

RELAÇÃO ESCALÕES DE FORMAÇÃO/SENIORES



VOLEIBOL

ATLETAS

RELAÇÃO POR ESCALÃO ETÁRIO E SEXO

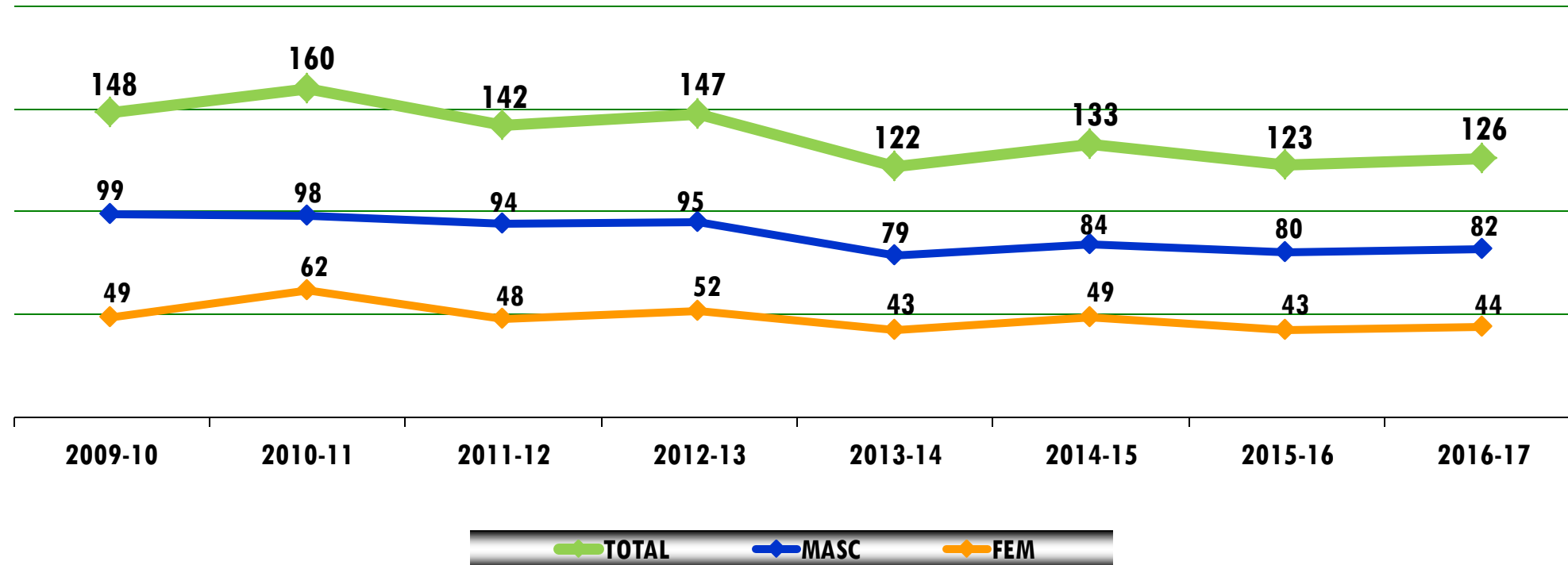


SEXO	GV/MINIS	INICIADOS	JUVENIS	JUNIORES	SENIORES	TOTAL
Masculinos	619	139	145	144	207	1.254
Femininos	853	309	209	173	224	1.768
<i>% masc</i>	<i>42,05%</i>	<i>31,03%</i>	<i>40,96%</i>	<i>45,43%</i>	<i>48,03%</i>	<i>41,50%</i>
<i>% fem</i>	<i>57,95%</i>	<i>68,97%</i>	<i>59,04%</i>	<i>54,57%</i>	<i>51,97%</i>	<i>58,50%</i>
<i>% escalão/total</i>	<i>48,71%</i>	<i>14,82%</i>	<i>11,71%</i>	<i>10,49%</i>	<i>14,26%</i>	<i>100,00%</i>

VOLEIBOL

ATLETAS

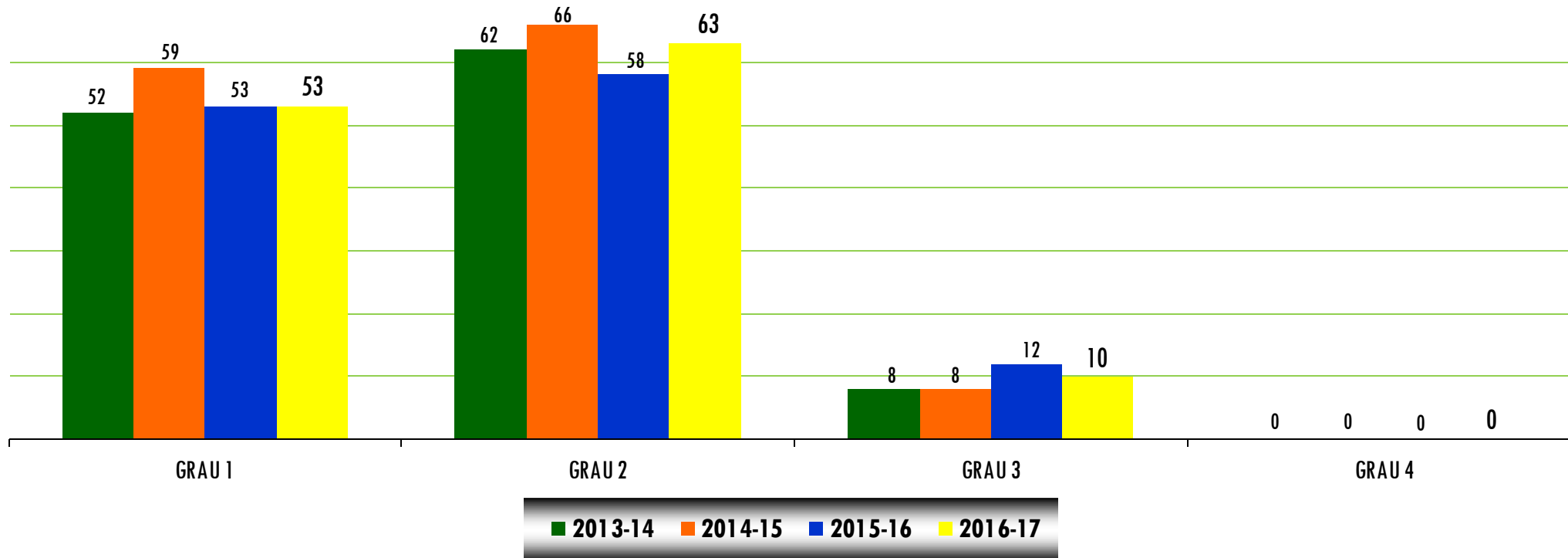
EVOLUÇÃO DO NÚMERO - AÇORES



VOLEIBOL

TREINADORES

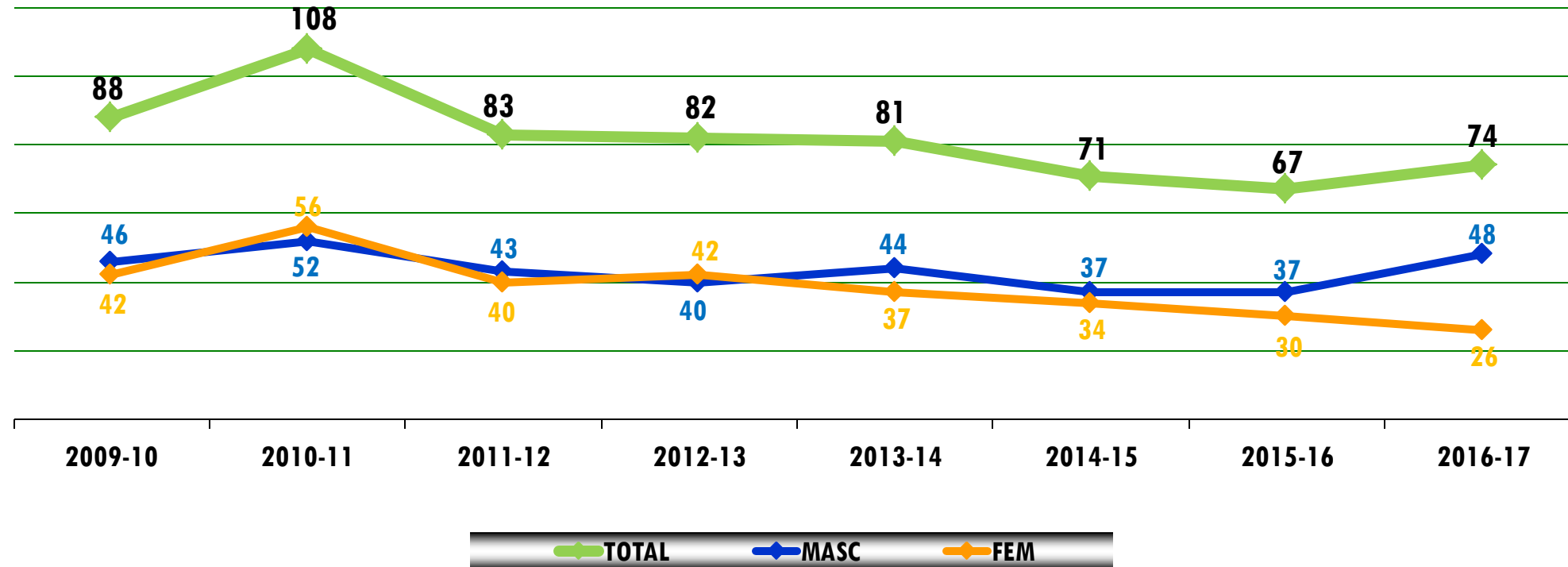
DISTRIBUIÇÃO POR GRAU



VOLEIBOL

TREINADORES

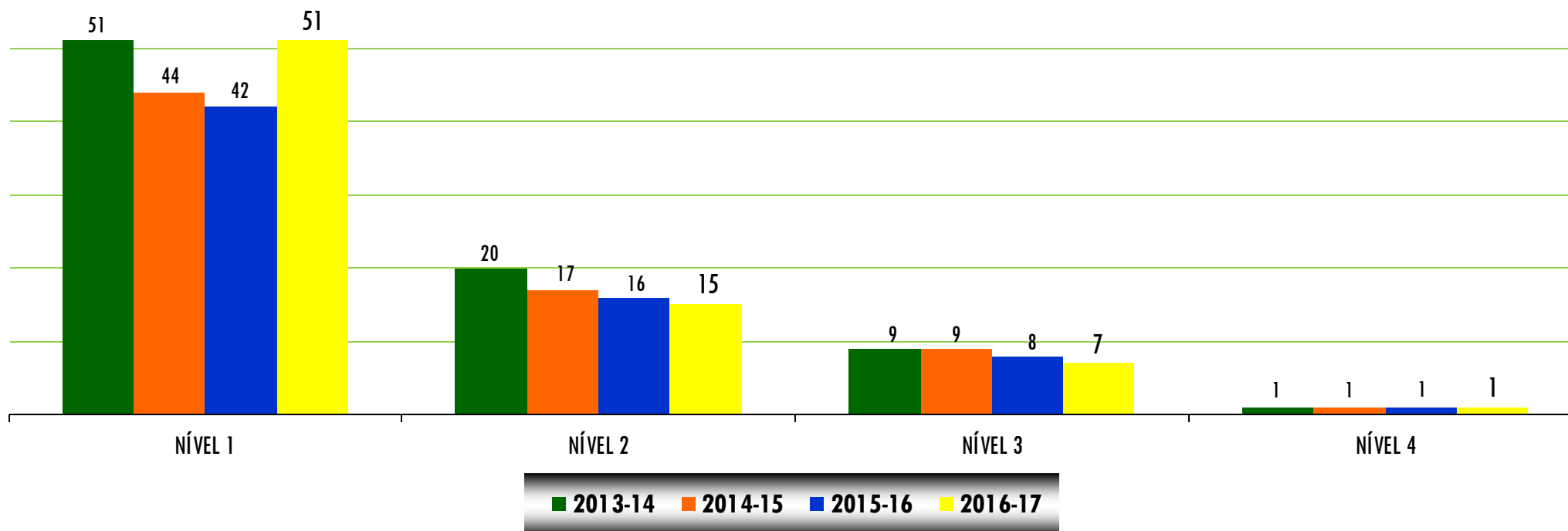
EVOLUÇÃO DO NÚMERO - AÇORES



VOLEIBOL

ÁRBITROS / JUÍZES

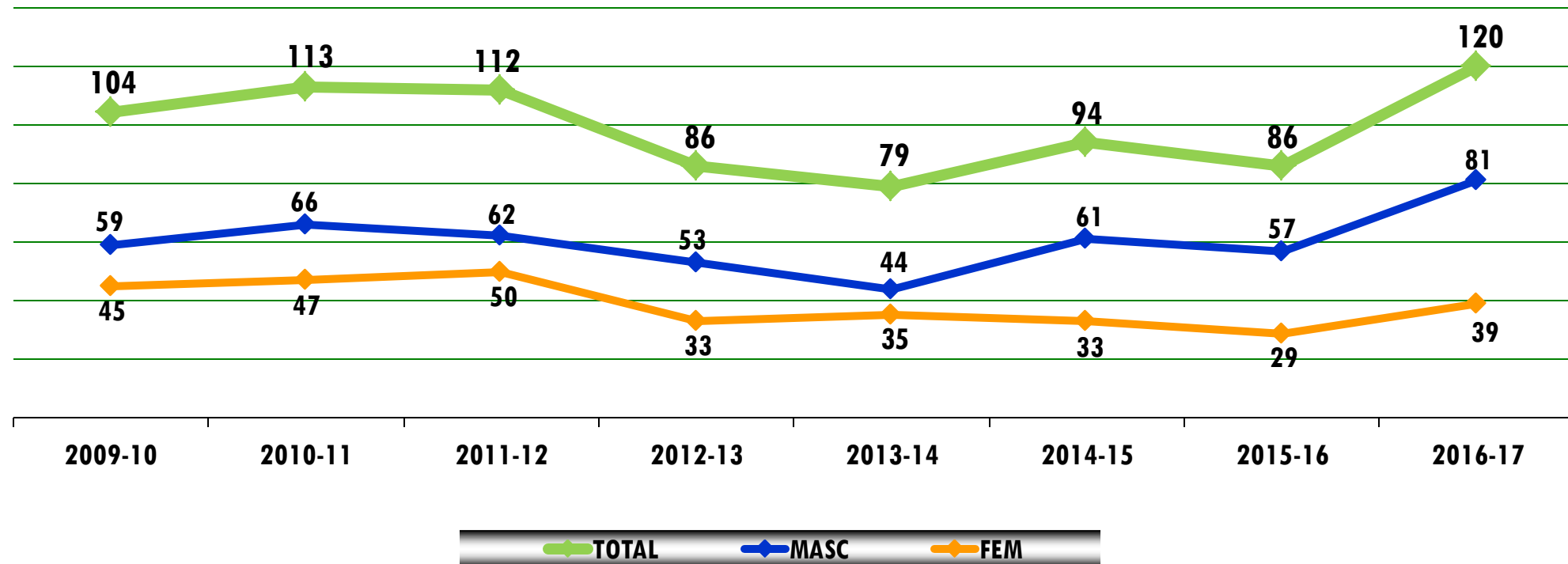
DISTRIBUIÇÃO POR NÍVEL



VOLEIBOL

ÁRBITROS / JUÍZES

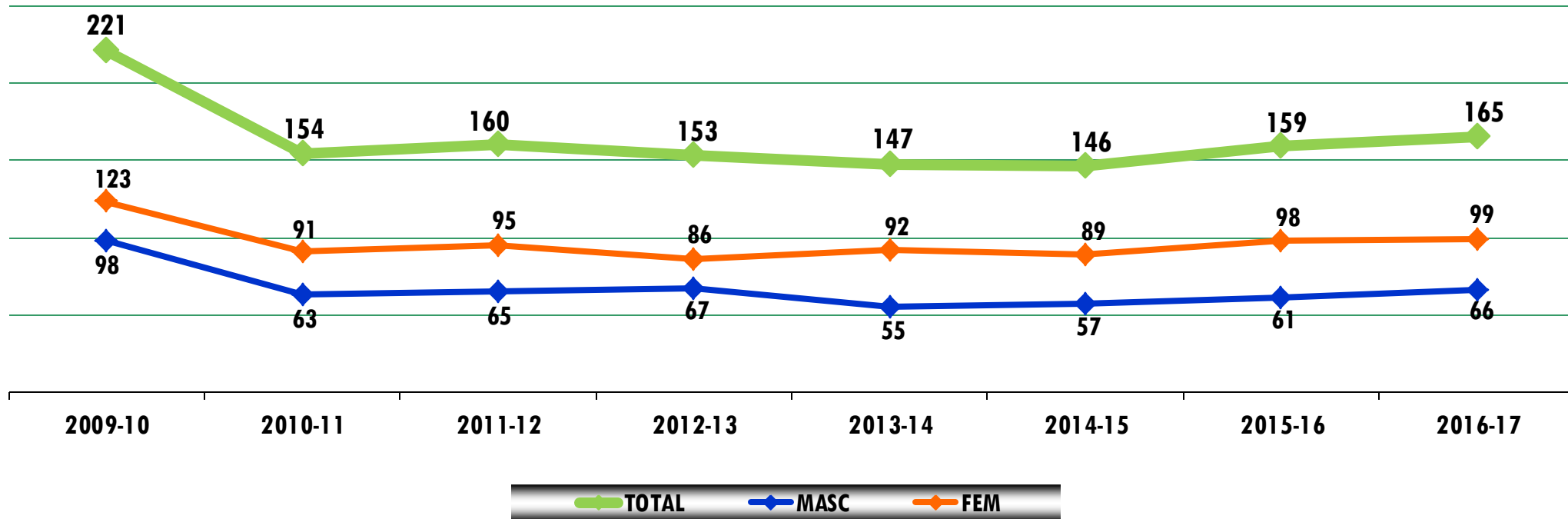
EVOLUÇÃO DO NÚMERO - AÇORES



VOLEIBOL

DIRIGENTES E OUTROS AGENTES

EVOLUÇÃO DO NÚMERO - AÇORES



VOLEIBOL

EQUIPAS/GRUPOS TRABALHO

EVOLUÇÃO DO NÚMERO POR ESCALÃO - AÇORES

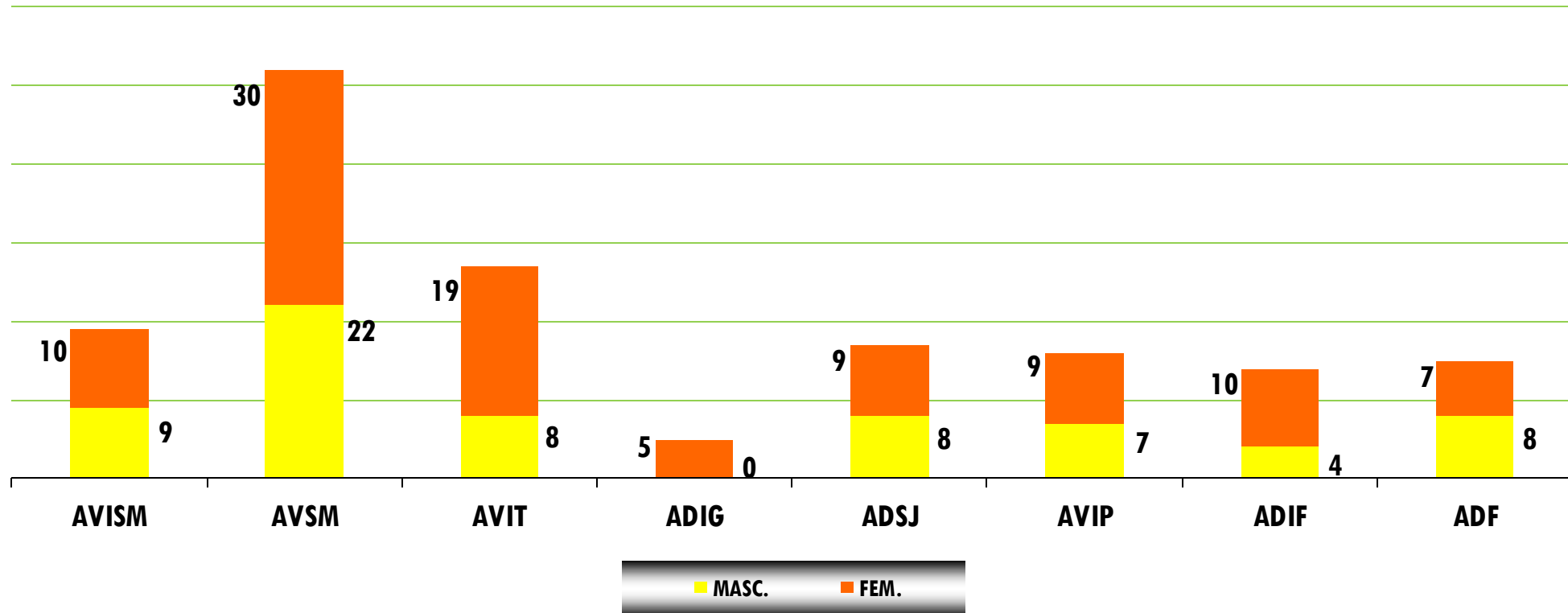


ÉPOCA	GV/MINIS	INICIADOS	JUVENIS	JUNIORES	SENIORES	TOTAL
2012-13	49	30	23	20	31	153
	32,03%	19,61%	15,03%	13,07%	20,26%	
2013-14	48	25	25	19	30	147
	32,65%	17,01%	17,01%	12,93%	20,41%	
2014-15	49	22	30	17	28	146
	33,56%	15,07%	20,55%	11,64%	19,18%	
2015-16	57	28	23	22	29	159
	35,85%	17,61%	14,47%	13,84%	18,24%	
2016-17	54	31	25	24	31	165
	32,73%	18,79%	15,15%	14,55%	18,79%	

VOLEIBOL

EQUIPAS/GRUPOS TRABALHO

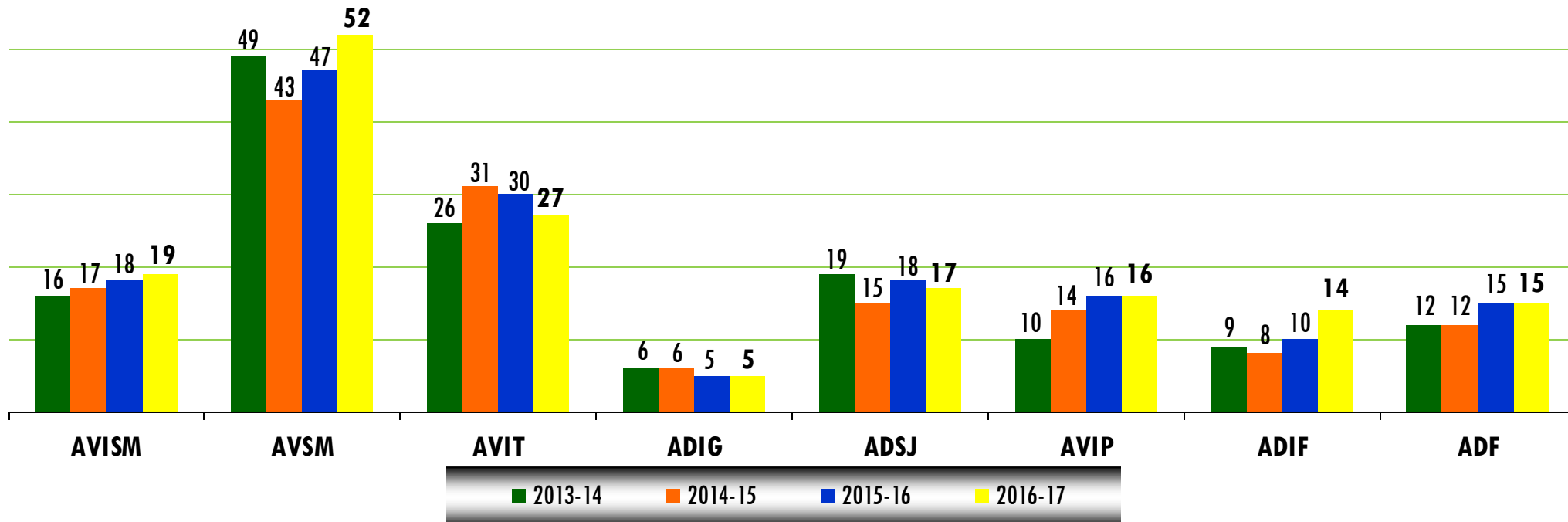
DISTRIBUIÇÃO POR ASSOCIAÇÃO



VOLEIBOL

EQUIPAS/GRUPOS TRABALHO

DISTRIBUIÇÃO NAS ÚLTIMAS 4 ÉPOCAS DESPORTIVAS



VOLEIBOL

EQUIPAS/GRUPOS TRABALHO

TAXA PARTICIPAÇÃO ABSOLUTA POR MODALIDADE



ORDEM	MODALIDADES	ATLETAS (2015-16)	POPULAÇÃO DOS AÇORES (Censos 2011)	TAXA PARTICIPAÇÃO ABSOLUTA
1º	FUTEBOL	4.721	246.772	1,913%
2º	VOLEIBOL	3.078		1,247%
3º	FUTSAL	2.494		1,011%
4º	BASQUETEBOL	1.663		0,674%
5º	ATLETISMO	1.310		0,531%

VOLEIBOL

REPRESENTATIVIDADE REGIONAL

DIMENSÃO AÇORES NA PRÁTICA NACIONAL



INDICADORES	DRD (2015-16)	IPDJ (2015-16)	% NACIONAL
ATLETAS	3.078	43.625	7,06%
TREINADORES	123	647	19,01%
ÁRBITROS/JUÍZES	67	235	28,51%
DIRIGENTES	86	223	38,57%

VOLEIBOL

REPRESENTATIVIDADE NACIONAL