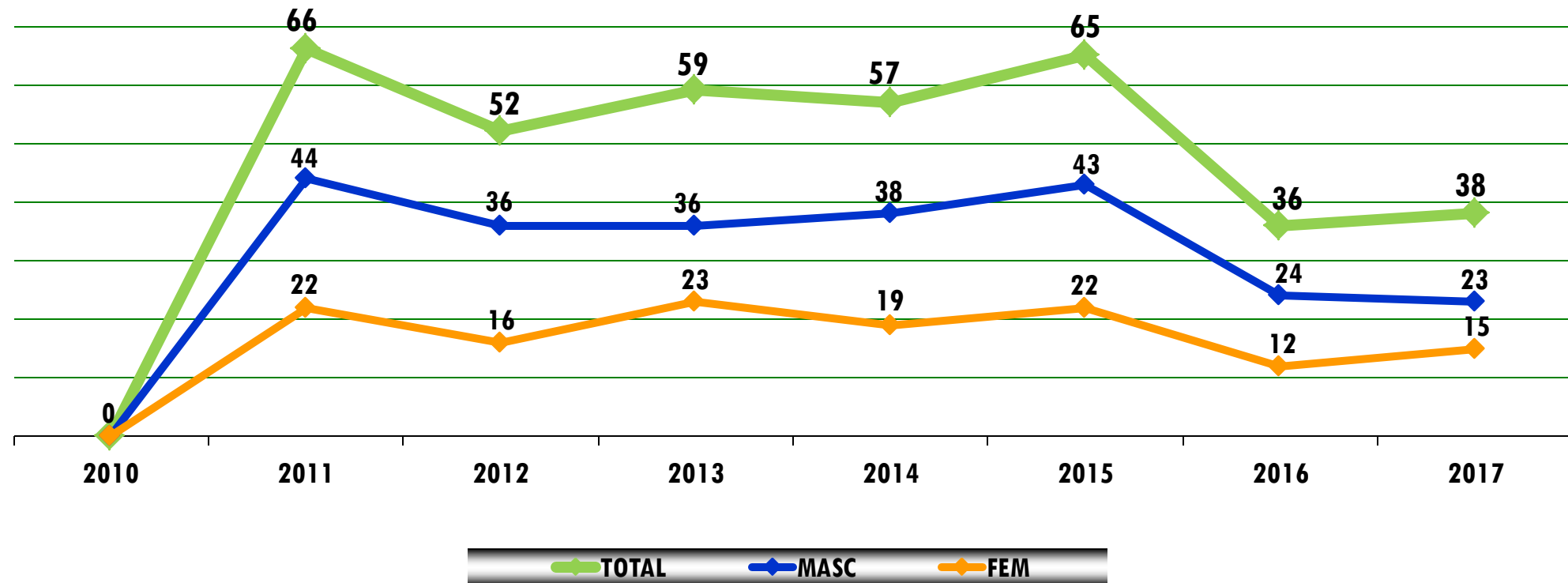


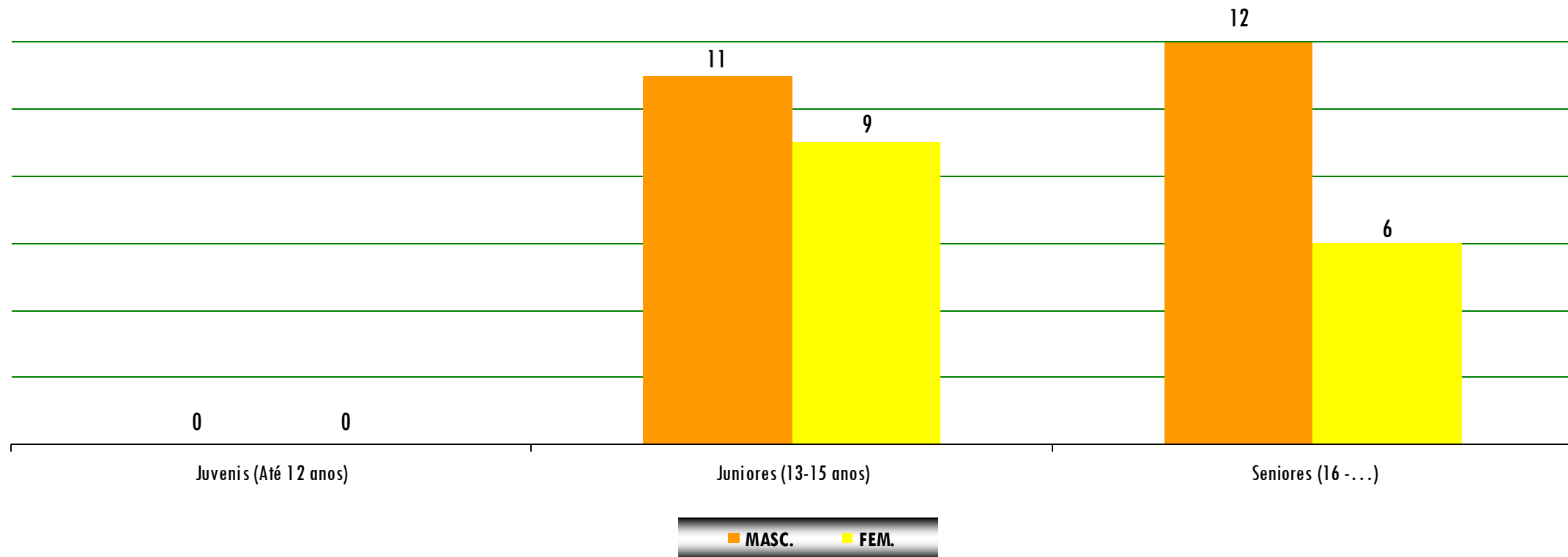
EVOLUÇÃO NÚMERO - AÇORES



JET SKI

ATLETAS

DISTRIBUIÇÃO POR ESCALÃO ETÁRIO E SEXO



JET SKI

ATLETAS

VARIAÇÃO POR ÉPOCA POR ESCALÃO ETÁRIO

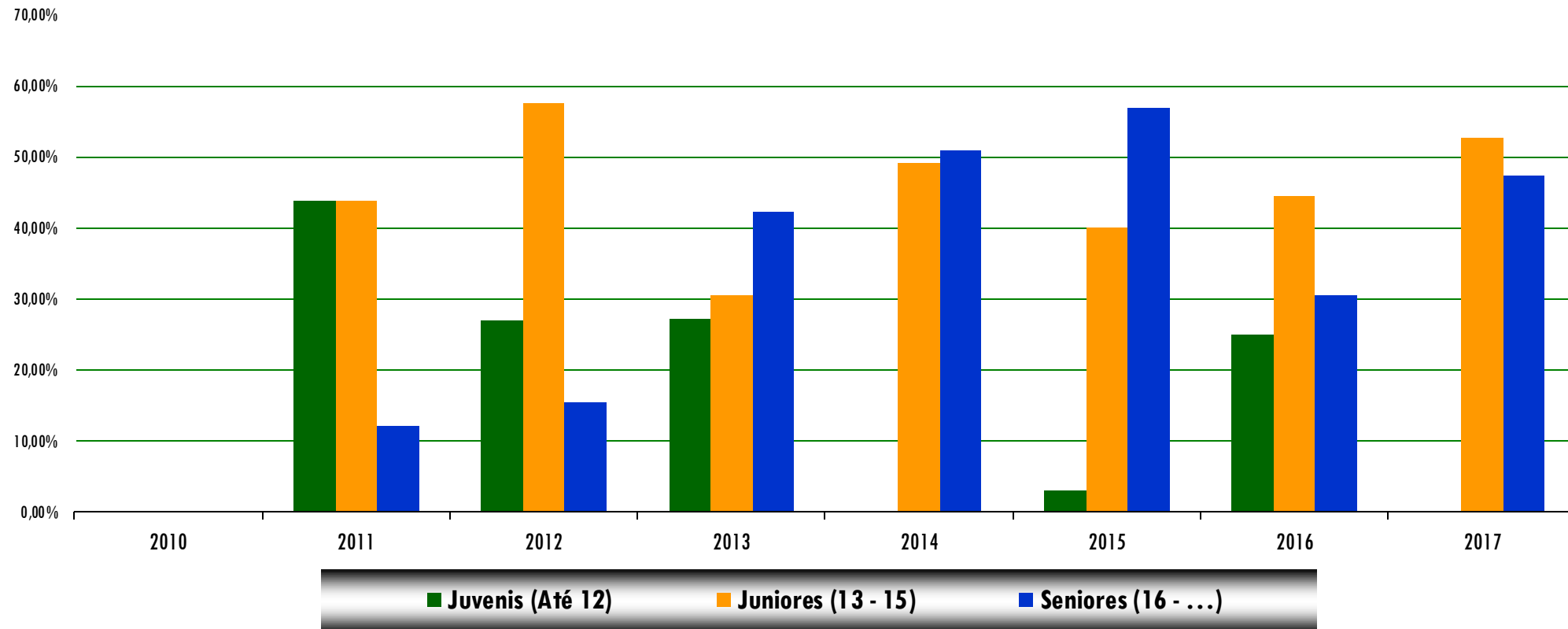


ÉPOCA	INFANTIS (6-9 Anos)	INICIADOS (9-12 Anos)	JUVENIS (13-15 Anos)	JUNIORES (16-18 Anos)	SENIORES (> 18 Anos)	TOTAL	%
2014	0	0	16	12	29	57	
2015	0	2	11	15	37	65	
<i>variação</i>	<i>0</i>	<i>2</i>	<i>-5</i>	<i>3</i>	<i>8</i>	<i>8</i>	<i>14,04%</i>
	JUVENIS (Até 12 Anos)		JUNIORES (13-15 Anos)		SENIORES (≥ 16 Anos)		
2016		9		16	11	36	
2017		0		20	18	38	
<i>variação</i>	<i>0</i>	<i>-9</i>	<i>0</i>	<i>4</i>	<i>7</i>	<i>2</i>	<i>5,56%</i>

JET SKI

ATLETAS

RELAÇÃO ESCALÕES DE FORMAÇÃO/SENIORES



JET SKI

ATLETAS

RELAÇÃO POR ESCALÃO ETÁRIO E SEXO

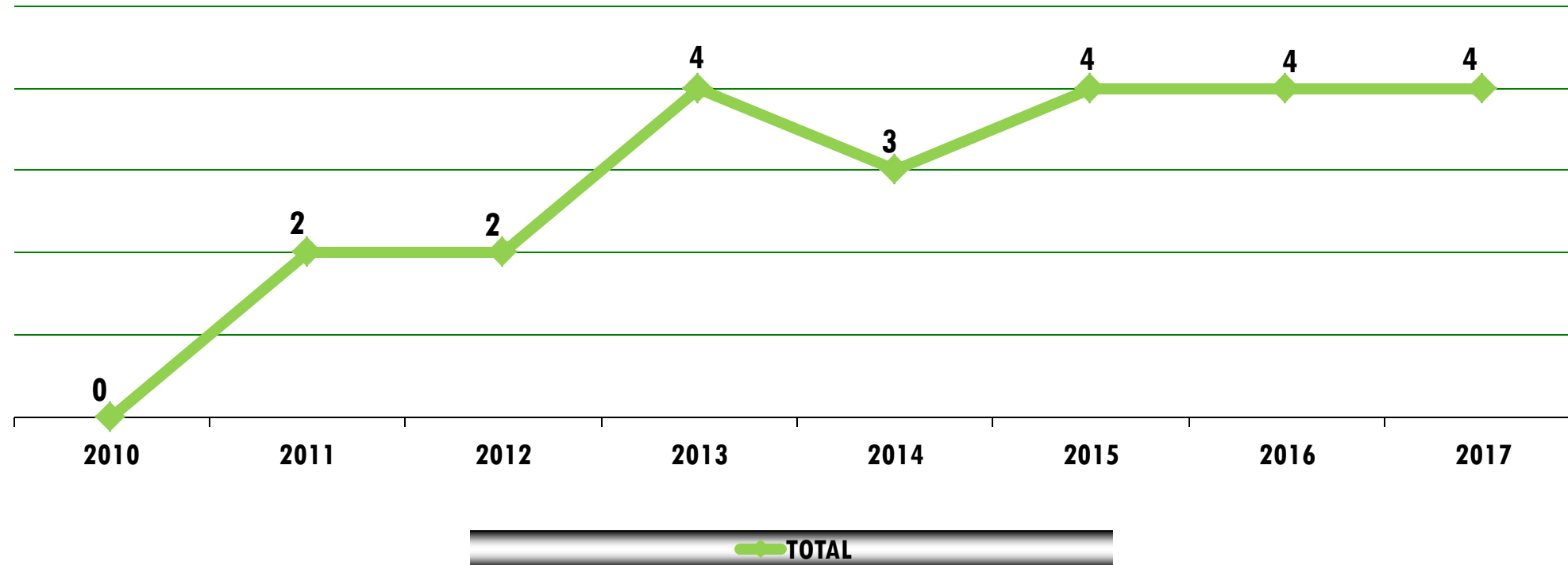


SEXO	Juvenis (Até 12 Anos)	Juniores (13-15 Anos)	Seniores (≥ 16 Anos)	TOTAL
Masculinos	0	11	12	23
Femininos	0	9	6	15
<i>% masc</i>	<i>0,00%</i>	<i>55,00%</i>	<i>66,67%</i>	<i>60,53%</i>
<i>% fem</i>	<i>0,00%</i>	<i>45,00%</i>	<i>33,33%</i>	<i>39,47%</i>
<i>% escalão/total</i>	<i>0,00%</i>	<i>52,63%</i>	<i>47,37%</i>	<i>100,00%</i>

JET SKI

ATLETAS

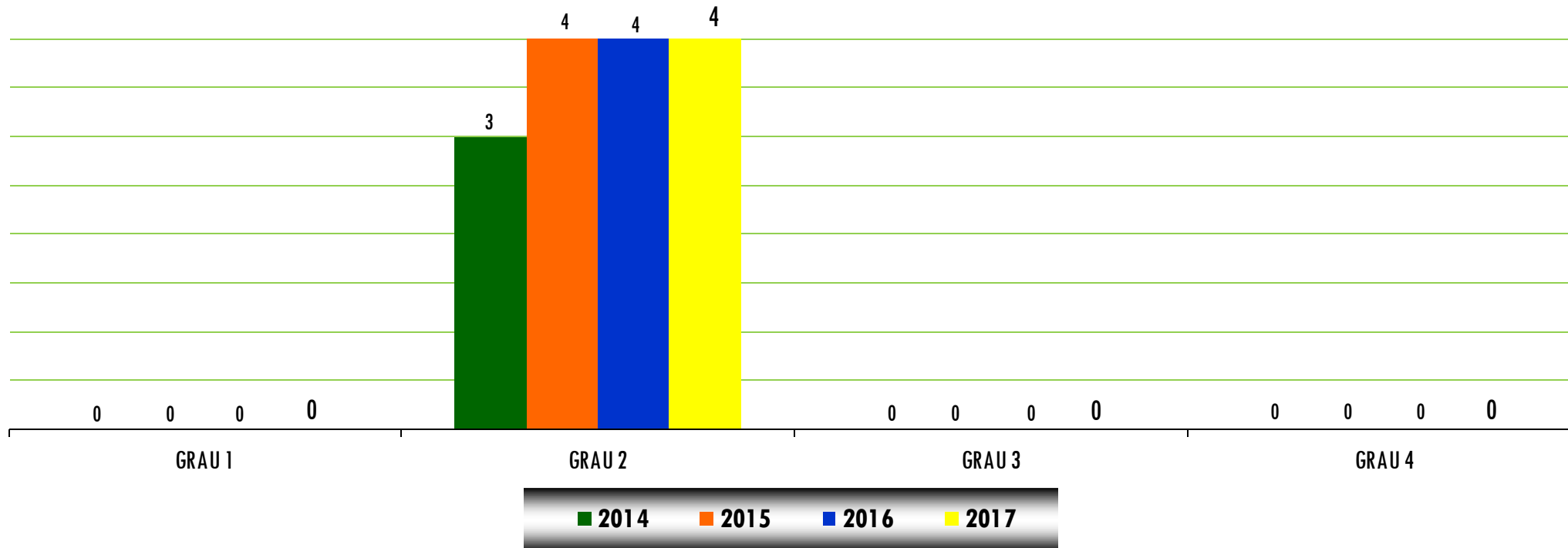
EVOLUÇÃO DO NÚMERO - AÇORES



JET SKI

TREINADORES

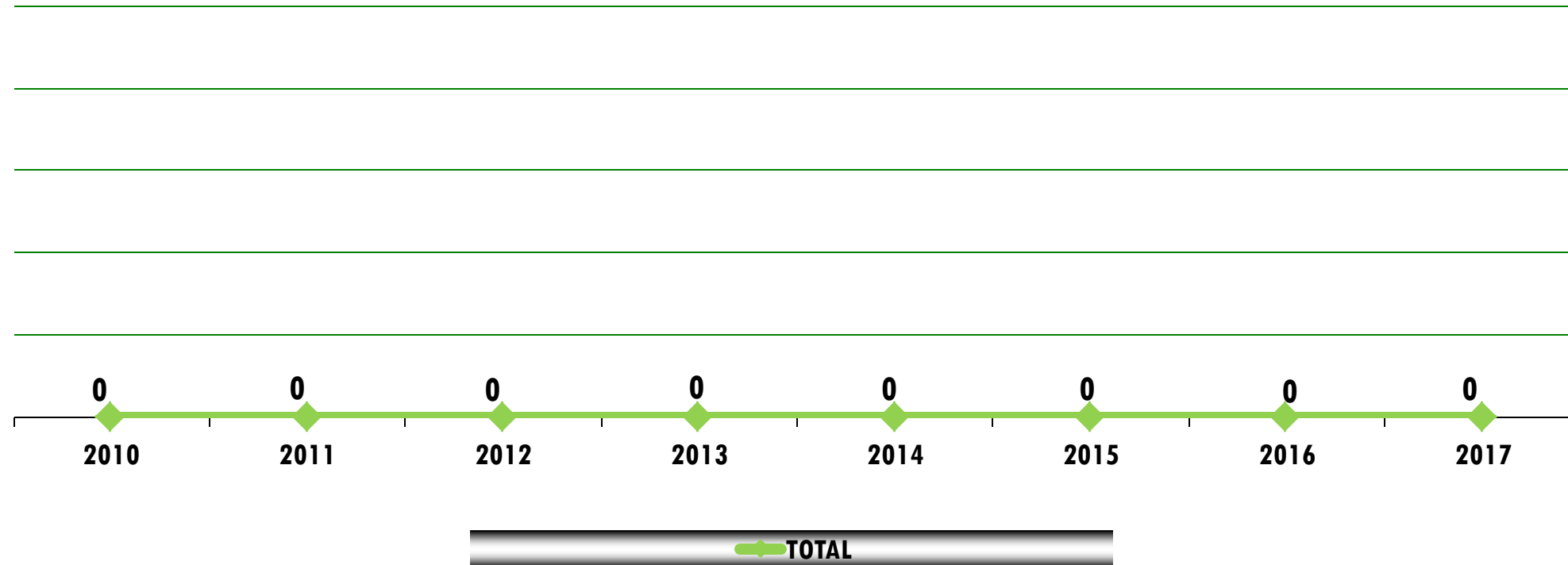
DISTRIBUIÇÃO POR GRAU



JET SKI

TREINADORES

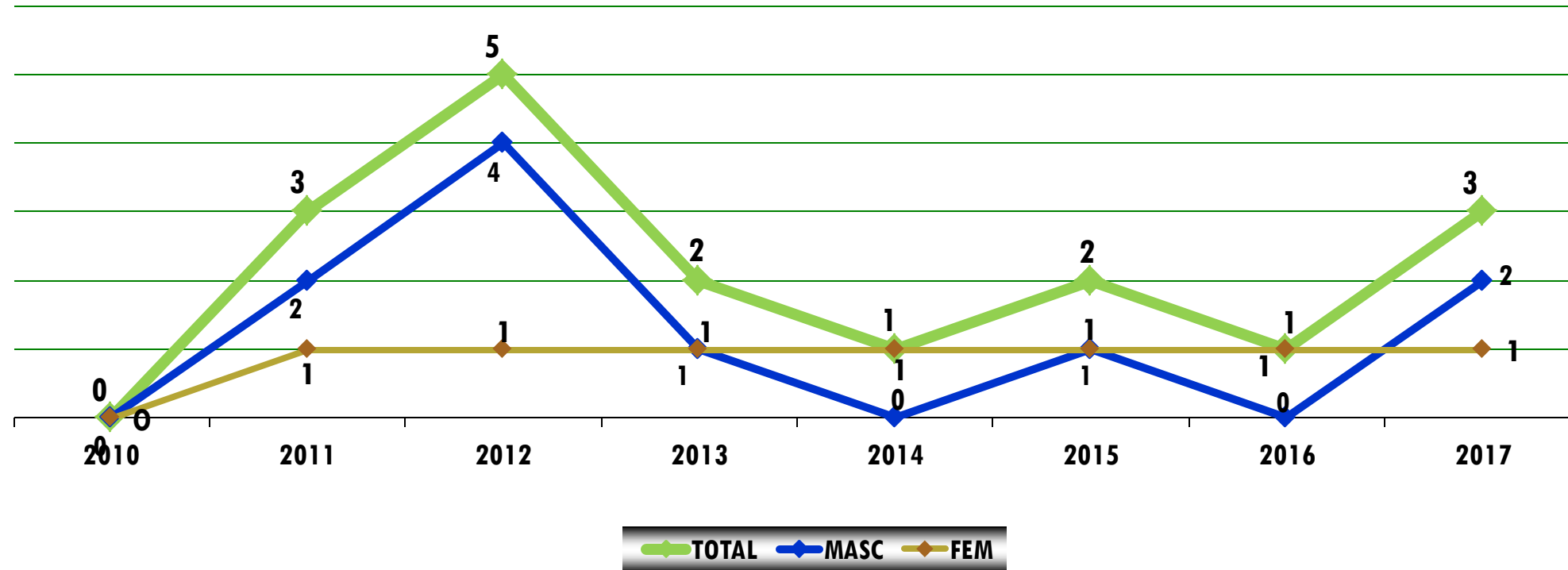
EVOLUÇÃO DO NÚMERO - AÇORES



JET SKI

ÁRBITROS / JUÍZES

EVOLUÇÃO DO NÚMERO - AÇORES



JET SKI

DIRIGENTES E OUTROS AGENTES

TAXA PARTICIPAÇÃO ABSOLUTA POR MODALIDADE



ORDEM	MODALIDADES	ATLETAS (2015-16)	POPULAÇÃO DOS AÇORES (Censos 2011)	TAXA PARTICIPAÇÃO ABSOLUTA	TAXA PARTICIPAÇÃO ABSOLUTA DOS AÇORES
1º	FUTEBOL	4.721	246.772	1,91%	9,50%
2º	VOLEIBOL	3.078		1,25%	
3º	FUTSAL	2.494		1,01%	
4º	BASQUETEBOL	1.663		0,67%	
5º	ATLETISMO	1.310		0,53%	
37º	JET SKI	36		0,01%	

JET SKI

REPRESENTATIVIDADE REGIONAL

DIMENSÃO AÇORES NA PRÁTICA NACIONAL



INDICADORES	DRD (2015-16)	IPDJ (2015-16)	% NACIONAL
ATLETAS	36	127	28,35%
TREINADORES	4	6	66,67%
ÁRBITROS/JUÍZES	0	18	0,00%
DIRIGENTES	1	10	10,00%

JET SKI

REPRESENTATIVIDADE NACIONAL