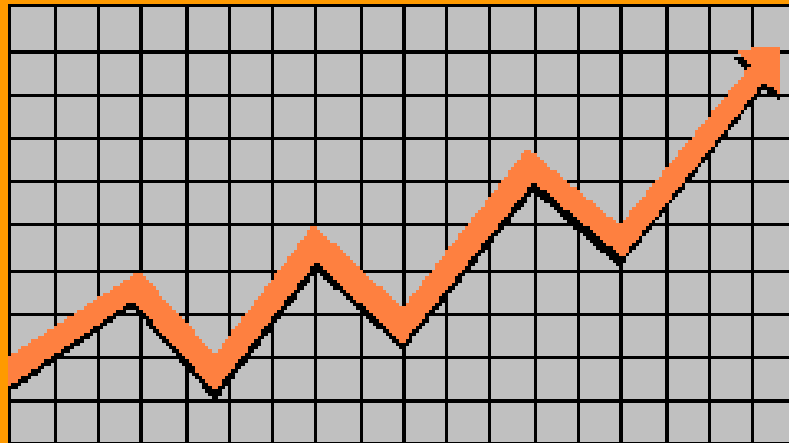




REGIÃO AUTÓNOMA DOS AÇORES  
SECRETARIA REGIONAL DO TRABALHO E SOLIDARIEDADE SOCIAL  
DIRECÇÃO REGIONAL DO TRABALHO, QUALIFICAÇÃO PROFISSIONAL E DEFESA DO CONSUMIDOR  
**OBSERVATÓRIO DO EMPREGO E FORMAÇÃO PROFISSIONAL**

## QUADROS DE PESSOAL 2008





REGIÃO AUTÓNOMA DOS AÇORES  
SECRETARIA REGIONAL DO TRABALHO E SÓLIDARIEDADE SOCIAL  
DIRECÇÃO REGIONAL DO TRABALHO, QUALIFICAÇÃO PROFISSIONAL E DEFESA DO CONSUMIDOR  
**OBSERVATÓRIO DO EMPREGO E FORMAÇÃO PROFISSIONAL**

# **QUADROS DE PESSOAL**

## **2008**

Ponta Delgada, Agosto de 2009

Secretaria Regional do Trabalho e Solidariedade Social  
Direcção Regional do Trabalho, Qualificação Profissional e Defesa do Consumidor  
Observatório do Emprego e Formação Profissional  
Rua Margarida de Chaves, 135  
9500-088 PONTA DELGADA  
Telefone: 296 308 000  
Fax: 296 308 130  
E-mail: [oefp@azores.gov.pt](mailto:oefp@azores.gov.pt)  
Home Page: <http://www.azores.gov.pt>

---

A reprodução destes dados só é permitida com indicação da fonte

# ÍNDICE

Nota introdutória	9
Breve análise dos resultados	11
Conceitos utilizados	13
Siglas	13
Sinais convencionais	13
Classificação das Actividades Económicas Portuguesas por Ramos de Actividade (CAE - Rev. 3)	14
Classificação Nacional das Profissões (CNP)	15
ESTRUTURA EMPRESARIAL	17
Quadro 1 – Número de empresas sedeadas nos Açores por actividades, segundo os escalões de dimensão das empresas	19
Gráfico 1 – Distribuição percentual das empresas sedeadas nos Açores, por actividades económicas	20
Quadro 2 – Distribuição percentual das empresas sedeadas nos Açores por actividades, segundo os escalões dimensão das empresas	21
Gráfico 2 – Distribuição percentual das empresas sedeadas nos Açores, segundo a dimensão	22
Quadro 3 – Número de pessoas ao serviço nas empresas sedeadas nos Açores por actividades, na última semana de Outubro de 2008, segundo os escalões de dimensão das empresas	23
Gráfico 3 – Distribuição percentual das pessoas ao serviço nas empresas, segundo as actividades económicas	24
Quadro 4 – Distribuição percentual das pessoas ao serviço nas empresas sedeadas nos Açores, na última semana de Outubro de 2008, por actividades, segundo os escalões de dimensão das empresas	25
Quadro 5 – Número de estabelecimentos, por actividades, segundo os escalões de dimensão dos estabelecimentos	26
Quadro 6 – Distribuição percentual dos estabelecimentos, por actividades, segundo os escalões de dimensão dos estabelecimentos	27
Quadro 7 – Número de pessoas ao serviço nos estabelecimentos, na última semana de Outubro de 2008, por actividades, segundo os escalões de dimensão dos estabelecimentos	28
Quadro 8 – Distribuição percentual das pessoas ao serviço nos estabelecimentos, na última semana de Outubro de 2008, por actividades, segundo os escalões de dimensão dos estabelecimentos	29
Quadro 9 – Número de empresas sedeadas nos Açores, por actividades, segundo a natureza jurídica	30
Quadro 10 – Distribuição percentual das empresas sedeadas nos Açores, por actividades, segundo a natureza jurídica	31
Quadro 11 – Número de empresas sedeadas nos Açores, por actividades, segundo os escalões de volume de vendas das empresas	32
Quadro 12 – Distribuição percentual das empresas sedeadas nos Açores, por actividades, segundo os escalões de volume de vendas das empresas	33
Quadro 13 – Número de empresas sedeadas nos Açores, por actividades, segundo os escalões de antiguidade das empresas	34

Quadro 14 – Distribuição percentual das empresas sedeadas nos Açores, por actividades, segundo os escalões de antiguidade das empresas	35
EMPREGO	37
Quadro 15 – Número total de trabalhadores, por actividades, segundo a situação na profissão	39
Gráfico 4 – Distribuição percentual dos trabalhadores, segundo a situação na profissão	40
Quadro 16 – Distribuição percentual do total de trabalhadores, por actividades, segundo a situação na profissão	41
Quadro 17 – Número total de trabalhadores, por actividades, segundo as habilitações	42
Gráfico 5 – Distribuição percentual do total de trabalhadores, por habilitações	43
Quadro 18 – Distribuição percentual do total de trabalhadores, por actividades, segundo as habilitações	44
Quadro 19 – Número de TCO, por actividades, segundo as habilitações	45
Quadro 20 – Distribuição percentual dos TCO, por actividades, segundo as habilitações	46
Quadro 21 – Número total de trabalhadores, por grupos etários, segundo as habilitações	47
Quadro 22 – Distribuição percentual do total de trabalhadores, por grupos etários, segundo as habilitações	47
Quadro 23 – Número de TCO, por grupos etários, segundo as habilitações	48
Quadro 24 – Distribuição percentual dos TCO, por grupos etários, segundo as habilitações	48
Quadro 25 – Número total de trabalhadores, por actividades, segundo os escalões de antiguidade na empresa	49
Gráfico 6 – Distribuição percentual do total dos trabalhadores, segundo a antiguidade na empresa	50
Quadro 26 – Distribuição percentual do total de trabalhadores, por actividades, segundo os escalões de antiguidade na empresa	51
Quadro 27 – Número total de trabalhadores, por actividades, segundo os níveis de qualificação (homens/mulheres)	52
Gráfico 7 – Distribuição percentual do total dos trabalhadores, por níveis de qualificação	53
Quadro 28 – Distribuição percentual do total de trabalhadores, por actividades, segundo os níveis de qualificação (homens/mulheres)	54
Quadro 29 – Número total de trabalhadores, por actividades, segundo os níveis de qualificação (homens)	55
Quadro 30 – Distribuição percentual do total de trabalhadores, por actividades, segundo os níveis de qualificação (homens)	56
Quadro 31 – Número total de trabalhadores, por actividades, segundo os níveis de qualificação (mulheres)	57
Quadro 32 – Distribuição percentual do total de trabalhadores, por actividades, segundo os níveis de qualificação (mulheres)	58
Quadro 33 – Número de TCO, por actividades, segundo os níveis de qualificação (homens/mulheres)	59
Quadro 34 – Distribuição percentual dos TCO, por actividades, segundo os níveis de qualificação (homens/mulheres)	60
Quadro 35 – Número de TCO, por actividades, segundo os níveis de qualificação (homens)	61
Quadro 36 – Distribuição percentual dos TCO, por actividades, segundo os níveis de qualificação (homens)	62

Quadro 37 – Número de TCO, por actividades, segundo os níveis de qualificação (mulheres)	63
Quadro 38 – Distribuição percentual dos TCO, por actividades, segundo os níveis de qualificação (mulheres)	64
Quadro 39 – Número total de trabalhadores, por actividades, segundo os grupos etários (homens/mulheres)	65
Gráfico 8 – Distribuição percentual do total de trabalhadores, por grupos etários	66
Quadro 40 – Distribuição percentual do total de trabalhadores, por actividades, segundo os grupos etários (homens/mulheres)	67
Quadro 41 – Número total de trabalhadores, por actividades, segundo os grupos etários (homens)	68
Quadro 42 – Distribuição percentual do total de trabalhadores, por actividades, segundo os grupos etários (homens)	69
Quadro 43 – Número total de trabalhadores, por actividades, segundo os grupos etários (mulheres)	70
Quadro 44 – Distribuição percentual do total de trabalhadores, por actividades, segundo os grupos etários (mulheres)	71
Quadro 45 – Número de TCO, por actividades, segundo os grupos etários (homens/mulheres)	72
Quadro 46 – Distribuição percentual dos TCO, por actividades, segundo os grupos etários (homens/mulheres)	73
Quadro 47 – Número de TCO, por actividades, segundo os grupos etários (homens)	74
Quadro 48 – Distribuição percentual dos TCO, por actividades, segundo os grupos etários (homens)	75
Quadro 49 – Número de TCO, por actividades, segundo os grupos etários (mulheres)	76
Quadro 50 – Distribuição percentual dos TCO, por actividades, segundo os grupos etários (mulheres)	77
Quadro 51 – Número de TCO, por profissões, segundo os grupos etários (homens/mulheres)	78
Gráfico 9 – Distribuição percentual dos TCO por profissões	79
Quadro 52 – Distribuição percentual dos TCO, por profissões, segundo os grupos etários (homens/mulheres)	80
Quadro 53 – Número de TCO, por profissões, segundo os grupos etários (homens)	81
Quadro 54 – Distribuição percentual dos TCO, por profissões, segundo os grupos etários (homens)	82
Quadro 55 – Número de TCO, por profissões, segundo os grupos etários (mulheres)	83
Quadro 56 – Distribuição percentual dos TCO, por profissões, segundo os grupos etários (mulheres)	84
<b>DURAÇÃO DO TRABALHO</b>	<b>85</b>
Quadro 57 – Número de TCO a tempo completo e incompleto, por actividades, segundo os escalões de duração do trabalho efectuado no período normal	87
Quadro 58 – Distribuição percentual dos TCO a tempo completo e incompleto, por actividades, segundo os escalões de duração do trabalho efectuado no período normal	88
Gráfico 10 – Distribuição percentual dos TCO, a tempo completo e incompleto, segundo os escalões de duração do trabalho efectuado no período normal	89
Quadro 59 – Número de TCO a tempo completo, por actividades, segundo os escalões de duração do trabalho efectuado no período normal	90

Quadro 60 – Distribuição percentual dos TCO a tempo completo, por actividades, segundo os escalões de duração do trabalho efectuado no período normal	91
Quadro 61 – Número de TCO a tempo completo e incompleto, por actividades, segundo os escalões de horas efectivamente trabalhadas no período normal de trabalho semanal	92
Quadro 62 – Distribuição percentual dos TCO a tempo completo e incompleto, por actividades, segundo os escalões de horas efectivamente trabalhadas no período normal de trabalho semanal	93
Quadro 63 – Duração média semanal do trabalho efectuado a tempo completo e incompleto (horas), no período normal, por actividades, segundo os níveis de qualificação (homens/mulheres)	94
Quadro 64 – Duração média semanal do trabalho efectuado a tempo completo e incompleto (horas), no período normal, por actividades, segundo os níveis de qualificação (homens)	95
Quadro 65 – Duração média semanal do trabalho efectuado a tempo completo e incompleto (horas), no período normal, por actividades, segundo os níveis de qualificação (mulheres)	96
Quadro 66 – Duração média semanal do trabalho efectuado a tempo completo, no período normal (horas), por actividades, segundo os níveis de qualificação (homens/mulheres)	97
Quadro 67 – Duração média semanal do trabalho efectuado a tempo completo, no período normal (horas), por actividades, segundo os níveis de qualificação (homens)	98
Quadro 68 – Duração média semanal do trabalho efectuado a tempo completo, no período normal (horas), por actividades, segundo os níveis de qualificação (mulheres)	99
Quadro 69 – Duração média semanal do trabalho efectuado a tempo completo e incompleto, no período total (horas), por actividades, segundo os níveis de qualificação (homens/mulheres)	100
Quadro 70 – Duração média semanal do trabalho efectuado a tempo completo e incompleto, no período total (horas), por actividades, segundo os níveis de qualificação (homens)	101
Quadro 71 – Duração média semanal do trabalho efectuado a tempo completo e incompleto, no período total (horas), por actividades, segundo os níveis de qualificação (mulheres)	102
Quadro 72 – Distribuição percentual TCO com horas extraordinárias, em relação ao total de trabalhadores, por actividades, segundo os níveis de qualificação	103
Quadro 73 – Duração média semanal do trabalho extraordinário (horas) dos TCO, por actividades, segundo os níveis de qualificação (homens/mulheres)	104
Quadro 74 – Duração média semanal do trabalho extraordinário (horas) dos TCO, por actividades, segundo os níveis de qualificação (homens)	105
Quadro 75 – Duração média semanal do trabalho extraordinário (horas) dos TCO, por actividades, segundo os níveis de qualificação (mulheres)	106
Quadro 76 – Distribuição percentual TCO com horas extraordinárias, por actividades, segundo os níveis de qualificação (homens/mulheres)	107
Quadro 77 – Distribuição percentual TCO com horas extraordinárias, por actividades, segundo os níveis de qualificação (homens)	108
Quadro 78 – Distribuição percentual TCO com horas extraordinárias, por actividades, segundo os níveis de qualificação (mulheres)	109
Quadro 79 – Duração média semanal do trabalho efectuado a tempo completo e incompleto, no período total (horas), por actividades, segundo os escalões de dimensão dos estabelecimentos	110
Quadro 80 – Duração média semanal do trabalho efectuado a tempo completo e incompleto, no período total (horas), por actividades, segundo as profissões	111
Quadro 81 – Duração média semanal do trabalho efectuado a tempo completo e incompleto, no período total (horas), por actividades, segundo as habilitações	112

REMUNERAÇÕES	113
Quadro 82 – Remunerações médias mensais base (euros), por actividades, segundo os escalões de dimensão das empresas sedeadas nos Açores	115
Quadro 83 – Ganho médio mensal (euros), por actividades, segundo os escalões de dimensão das empresas sedeadas nos Açores	116
Gráfico 11 – Remunerações médias mensais, base e ganho (euros), nas empresas sedeadas nos Açores segundo a dimensão	117
Gráfico 12 – Remunerações médias mensais, base e ganho (euros), nas empresas sedeadas nos Açores, por actividades	118
Quadro 84 – Remunerações médias mensais base (euros), por actividades, segundo os níveis de qualificação dos trabalhadores a tempo completo (homens/mulheres)	119
Quadro 85 – Remunerações médias mensais base (euros), por actividades, segundo os níveis de qualificação dos trabalhadores a tempo completo (homens)	120
Quadro 86 – Remunerações médias mensais base (euros), por actividades, segundo os níveis de qualificação dos trabalhadores a tempo completo (mulheres)	121
Quadro 87 – Ganho médio mensal (euros), por actividades, segundo os níveis de qualificação dos trabalhadores a tempo completo (homens/mulheres)	122
Quadro 88 – Ganho médio mensal (euros), por actividades, segundo os níveis de qualificação dos trabalhadores a tempo completo (homens)	123
Quadro 89 – Ganho médio mensal (euros), por actividades, segundo os níveis de qualificação dos trabalhadores a tempo completo (mulheres)	124
Gráfico 13 – Remunerações médias mensais, base e ganho (euros), segundo os níveis de qualificação dos trabalhadores a tempo completo	125
Quadro 90 – Ganho médio mensal (euros), por actividades, segundo os escalões de antiguidade na empresa dos trabalhadores a tempo completo	126
Gráfico 14 – Ganho médio mensal (euros) dos trabalhadores a tempo completo, segundo os escalões de antiguidade na empresa	127
Quadro 91 – Remuneração média mensal base (euros), por actividades, segundo as habilitações dos trabalhadores a tempo completo	128
Quadro 92 – Ganho médio mensal (euros), por actividades, segundo as habilitações dos trabalhadores a tempo completo	129
Quadro 93 – Remunerações médias horárias base (euros), por actividades, segundo os níveis de qualificação (homens/mulheres)	130
Quadro 94 – Remunerações médias horárias base (euros), por actividades, segundo os níveis de qualificação (homens)	131
Quadro 95 – Remunerações médias horárias base (euros), por actividades, segundo os níveis de qualificação (mulheres)	132
INSTRUMENTOS DE REGULAMENTAÇÃO COLECTIVA DE TRABALHO	133
Quadro 96 – Instrumentos de regulamentação colectiva (data da publicação da tabela salarial, número de trabalhadores abrangidos, remunerações médias mensais e duração semanal do trabalho)	135



## NOTA INTRODUTÓRIA

A presente publicação respeita ao tratamento estatístico dos Quadros de Pessoal da Região Autónoma dos Açores relativos ao ano 2008

O instrumento administrativo “Quadros de Pessoal” tem como suporte legal o Decreto Legislativo Regional nº 19/2006/A, de 2 de Junho. Os Quadros de Pessoal abrangem todas as entidades com trabalhadores ao seu serviço, com excepção de:

- administração central, regional e local, bem como dos institutos públicos nas modalidades de serviço personalizado do Estado e de fundo público (excepto para os trabalhadores ao serviço em regime de contrato individual de trabalho);
- entidades patronais que exerçam actividades de exploração agrícola, silvícola ou pecuária, de caça e pesca, salvo quanto aos trabalhadores abrangidos pelo regime geral de segurança social ou por instrumento de regulamentação colectiva de trabalho;
- trabalho doméstico

Com base na informação fornecida pelas empresas e constante dos mapas dos Quadros de Pessoal referentes a Outubro de 2008 apresenta-se um conjunto de resultados respeitantes à Estrutura Empresarial, Emprego, Duração do Trabalho, Remunerações e Instrumentos de Regulamentação Colectiva de Trabalho.

Os resultados respeitam a:

6 267 empresas com sede nos Açores

51 839 trabalhadores que se encontravam ao serviço das empresas com sede nos Açores na última semana de Outubro (conforme consta dos mapas dos quadros de pessoal)

8 766 estabelecimentos (das empresas com sede nos Açores e das que têm sede fora da Região)

55 389 trabalhadores ao serviço nos estabelecimentos, na última semana de Outubro

57 559 trabalhadores ao serviço nos estabelecimentos (número total)

49 631 trabalhadores por conta de outrem abrangidos por instrumentos de regulamentação colectiva



## BREVE ANÁLISE DOS RESULTADOS

### ESTRUTURA EMPRESARIAL

Os dados relativos à estrutura empresarial ilustram a distribuição das empresas, estabelecimentos e pessoas ao serviço, por actividades económicas e dimensão.

O tecido empresarial continua a caracterizar-se pela pequena dimensão: das 6 268 empresas sedeadas nos Açores, 5 141 (82%) têm menos de 10 pessoas ao serviço (quadro 2), e abrangem 28% do pessoal ao serviço. As empresas com 100 e mais trabalhadores, que representam 0,9% do total, absorvem 23,7% do emprego (quadro 4), valor que sofreu uma variação negativa de 0,1 pontos percentuais comparativamente ao ano anterior.

Quando consideramos a unidade estabelecimento, assiste-se a um crescimento de 3,8 pontos percentuais relativamente ao ano de 2007, e de 6,2 pontos percentuais no que respeita ao número de trabalhadores ao serviço desses estabelecimentos (quadros 5 e 7).

No que respeita ao volume de vendas, verifica-se um ligeiro acréscimo comparativamente com o ano anterior nas empresas de menor facturação (menos de 50 mil euros), que passaram de 1 143 para 1 167 (quadro 11).

Em relação à antiguidade das empresas (quadro 14), 27,1% têm menos de 5 anos; 4,6% menos de 1 ano de actividade (mais 0,1 pontos percentuais do que no ano anterior); 49,6% menos de 10 anos (menos 0,5 pontos percentuais do que em 2007) e 3,7% das empresas têm 50 e mais anos.

### EMPREGO

A informação referente à estrutura do emprego apresenta a distribuição do total dos trabalhadores e dos trabalhadores por conta de outrem (TCO) segundo a actividade económica, habilitações literárias, sexo, idade, antiguidade na empresa e nível de qualificação, sendo que o número médio de trabalhadores por empresa com sede nos Açores é de 8,3.

Quanto aos sectores de actividade que apresentam um crescimento percentual de trabalhadores por conta de outrem em relação ao ano transacto, informação que anualmente é realçada neste capítulo, não é possível efectuar uma relação directa na medida em que em 2008 entrou em vigor uma nova Classificação das Actividades Económicas.

Quanto à distribuição percentual do total dos trabalhadores por habilitações literárias, verifica-se que 26,2% têm habilitação igual ou inferior ao 1º ciclo (menos 1,6 pontos percentuais que no ano anterior) e que 8,7% são licenciados e bacharéis (mais 1,5 pontos percentuais que em 2007) (quadro 18).

Ainda quanto às habilitações literárias, e analisando agora a distribuição percentual apenas dos trabalhadores por conta de outrem, constata-se que 26,4% dos trabalhadores possuem habilitação igual ou inferior ao 1º ciclo do ensino básico, ou seja, menos 1,6 pontos percentuais que em 2007, dados que revelam um sintoma positivo (quadro 20).

No que diz respeito à antiguidade na empresa, verifica-se que 52,8% dos trabalhadores encontram-se ao serviço há menos de 5 anos (mais 0,2 pontos percentuais do que em 2007); 19,5% estão ao serviço há menos de 1 ano e com 20 e mais anos temos um total de 9,6% dos trabalhadores (quadro 26).

Em relação ao nível de qualificação, 37,5% do total dos trabalhadores são profissionais semi-qualificados e não qualificados; 33,5% são profissionais qualificados e os quadros superiores e médios apresentam um valor percentual de 12,1% (quadro 28).

Quanto aos trabalhadores por conta de outrem, 38,9% são profissionais semi-qualificados e não qualificados (menos 2,1 pontos percentuais do que no ano anterior) e 34,4 são profissionais qualificados.

Por outro lado, verifica-se que os quadros médios e superiores aumentaram 0,7 pontos percentuais, passando de 8,8% em 2007 para 9,5% em 2008 (quadro 34).

Ao analisarmos a distribuição do total dos trabalhadores pelos grupos etários (quadro 40) constatamos que mantemos uma população activa bastante jovem, pois verifica-se que 49,6% tem menos de 34 anos e apenas 7,1% tem 55 e mais anos.

## DURAÇÃO DO TRABALHO

Os valores relativos à duração do trabalho dizem respeito aos trabalhadores por conta de outrem para os quais se conhece a situação de duração do trabalho, e estão relacionados com a variável remuneração. Os apuramentos indicam ainda a duração média semanal do trabalho no período normal de trabalho, no período relativo ao trabalho extraordinário e ainda no período total (período normal acrescido das horas extraordinárias).

O período normal de trabalho, que abrange o maior número de TCO a tempo completo (quadro 60), continua a ser o das 36 a 40 horas semanais com 90 % (menos 1,9 pontos percentuais do que em 2007).

A duração média semanal do trabalho extraordinário é de 45 horas e envolve 13,5% dos trabalhadores o que corresponde a menos 1,2 pontos percentuais do que no ano anterior (quadros 72 e 73).

## REMUNERAÇÕES

Os resultados apresentados para as remunerações mensais (base e ganho) respeitam aos trabalhadores por conta de outrem a tempo completo e incompleto.

No período em análise, identificaram-se 5 511 trabalhadores por conta de outrem, a tempo completo, a auferir o salário mínimo regional (€ 447,30). Para o efeito, também foi considerado o arredondamento praticado por muitas empresas (€ 448,00) pelo que se deve entender que aquele é o número de trabalhadores que auferem o salário mínimo regional.

Em Outubro de 2008, a remuneração média mensal base dos trabalhadores a tempo completo e incompleto era de 704,23 euros contra 845,27 euros de ganho (quadros 82 e 83).

A desagregação por sexos vem demonstrar que a remuneração base feminina dos trabalhadores a tempo completo representa cerca de 88,1% da masculina (aumento em 3,2 pontos percentuais na diferença entre sexos relativamente ao ano anterior) (quadros 85 e 86).

No que respeita ao ganho médio mensal a remuneração feminina dos trabalhadores a tempo completo representa 82,6% da masculina, reduzindo-se assim a tendência dos últimos anos que mantinha uma diferença de cerca de 20% (quadros 88 e 89).

## INSTRUMENTOS DE REGULAMENTAÇÃO COLECTIVA DE TRABALHO

A informação relativa aos Instrumentos de Regulamentação Colectiva de Trabalho (IRC) diz respeito ao número de trabalhadores por conta de outrem abrangidos em cada IRC, respectivas remunerações médias mensais (base e ganho) e duração média semanal do trabalho efectuado (normal e total). A informação está organizada por grandes sectores de actividade económica, devendo esta ser entendida como a actividade predominante dos trabalhadores abrangidos. Em relação ao número de trabalhadores por conta de outrem abrangidos, constata-se um aumento de 1 666 face ao ano anterior.

## CONCEITOS UTILIZADOS

### **Tempo completo**

Duração normal de trabalho estipulada nos respectivos Instrumentos de Regulamentação Colectiva ou praticada na empresa para o mesmo conjunto homogéneo de profissões.

### **Remuneração base**

Importâncias ilíquidas pagas em dinheiro e correspondentes às horas normais de trabalho, incluindo o caso de percentagem e remuneração em espécie.

### **Ganho**

Somatório das remunerações base com diuturnidades e remunerações por horas extraordinárias assim como outras prestações regulares.

### **Duração normal de trabalho**

Consideradas as horas efectuadas no período normal de trabalho.

### **Duração total do trabalho**

Consideradas as horas efectuadas no período normal de trabalho e as horas extraordinárias.

### **Período normal de trabalho semanal (PNT)**

Número de horas de trabalho estabelecidas no instrumento de regulamentação de trabalho, no contrato individual de trabalho ou ainda por normas e usos no estabelecimento, em relação às categorias de trabalhadores considerados, e correspondentes ao período para além do qual o trabalho é pago como extraordinário.

## SIGLAS

<b>ACT</b>	Acordo Colectivo de Trabalho
<b>AE</b>	Acordo de Empresa
<b>CAE</b>	Classificação das Actividades Económicas
<b>CCT</b>	Contrato Colectivo de Trabalho
<b>CNP</b>	Classificação Nacional de Profissões
<b>IRC</b>	Instrumento de Regulamentação Colectiva
<b>PE</b>	Portaria de Extensão
<b>PRT</b>	Portaria de Regulamentação de Trabalho
<b>RCM</b>	Regulamento de Condições Mínimas
<b>TCO</b>	Trabalhador por Conta de Outrem

## SINAIS CONVENCIONAIS

- Resultado nulo

\* Valor inferior a metade da unidade utilizada

**CLASSIFICAÇÃO DAS ACTIVIDADES ECONÓMICAS PORTUGUESAS  
POR RAMOS DE ACTIVIDADE (CAE – Rev. 3)  
ÍNDICE DAS SECCÕES E DIVISÕES UTILIZADAS NO TEXTO**

<b>A</b>	<b>AGRICULTURA, PRODUÇÃO ANIMAL, CAÇA, FLORESTA E PESCA</b>
01	Agricultura, produção animal, caça e actividades dos serviços relacionados
02	Silvicultura e exploração florestal
03	Pesca e aquicultura
<b>B</b>	<b>INDÚSTRIAS EXTRACTIVAS</b>
<b>C</b>	<b>INDÚSTRIAS TRANSFORMADORAS</b>
10	Indústrias alimentares
11	Indústria das bebidas
12	Indústria do tabaco
13	Fabricação de têxteis
14	Indústria do vestuário
15	Indústria do couro e dos produtos do couro
16	Indústria da madeira e da cortiça e suas obras, excepto mobiliário; fabricação de obras de cestaria e de espartaria
17	Fabricação de pasta, de papel, cartão e seus artigos
18	Impressão e reprodução de suportes gravados
19	Fabricação de coque, de produtos petrolíferos refinados e de aglomerados de combustíveis
20	Fabricação de produtos químicos e de fibras sintéticas ou artificiais, excepto produtos farmacêuticos
21	Fabricação de produtos farmacêuticos de base e de preparações farmacêuticas
22	Fabricação de artigos de borracha e de matérias plásticas
23	Fabricação de outros produtos minerais não metálicos
24	Indústrias metalúrgicas de base
25	Fabricação de produtos metálicos, excepto máquinas e equipamentos
26	Fabricação de equipamentos informáticos, equipamento para comunicações e produtos electrónicos e ópticos
27	Fabricação de equipamento eléctrico
28	Fabricação de máquinas e de equipamentos, não especificados
29	Fabricação de veículos automóveis, reboques, semi-reboques e componentes para veículos automóveis
30	Fabricação de outro equipamento de transporte
31	Fabricação de mobiliário e de colchões
32	Outras indústrias transformadoras
33	Reparação, manutenção e instalação de máquinas e equipamentos
<b>D</b>	<b>ELECTRICIDADE, GÁS, VAPOR, ÁGUA QUENTE E FRIA E AR FRIO</b>
<b>E</b>	<b>CAPTAÇÃO, TRATAMENTO E DISTRIBUIÇÃO DE ÁGUA; SANEAMENTO, GESTÃO DE RESÍDUOS E DESPOLUIÇÃO</b>
36	Captação, tratamento e distribuição de água
37	Recolha, drenagem e tratamento de águas residuais
38	Recolha, tratamento e eliminação de resíduos; valorização de materiais
39	Descontaminação e actividades similares
<b>F</b>	<b>CONSTRUÇÃO</b>
<b>G</b>	<b>COMÉRCIO POR GROSSO E A RETALHO; REPARAÇÃO DE VEÍCULOS AUTOMÓVEIS E MOTOCICLOS</b>
45	Comércio, manutenção e reparação, de veículos automóveis e motociclos
46	Comércio por grosso (inclui agentes), excepto de veículos automóveis e motociclos
47	Comércio a retalho, excepto de veículos automóveis e motociclos
<b>H</b>	<b>TRANSPORTES E ARMAZENAGEM</b>
49	Transportes terrestres e transportes por oleodutos ou gasodutos
50	Transportes por água
51	Transportes aéreos
52	Armazenagem e actividades auxiliares dos transportes (inclui manuseamento)
53	Actividades postais e de courier
<b>I</b>	<b>ALOJAMENTO, RESTAURAÇÃO E SIMILARES</b>
55	Alojamento
56	Restauração e similares
<b>J</b>	<b>ACTIVIDADES DE INFORMAÇÃO E DE COMUNICAÇÃO</b>
<b>K</b>	<b>ACTIVIDADES FINANCEIRAS E DE SEGUROS</b>
<b>L</b>	<b>ACTIVIDADES IMOBILIÁRIAS</b>
<b>M</b>	<b>ACTIVIDADES DE CONSULTORIA, CIENTÍFICAS, TÉCNICAS E SIMILARES</b>
<b>N</b>	<b>ACTIVIDADES ADMINISTRATIVAS E DOS SERVIÇOS DE APOIO</b>
<b>O</b>	<b>ADMINISTRAÇÃO PÚBLICA E DEFESA; SEGURANÇA SOCIAL OBRIGATÓRIA</b>
<b>P</b>	<b>EDUCAÇÃO</b>
<b>Q</b>	<b>ACTIVIDADES DE SAÚDE HUMANA E APOIO SOCIAL</b>
<b>R</b>	<b>ACTIVIDADES ARTÍSTICAS, DE ESPECTÁCULOS, DESPORTIVAS E RECREATIVAS</b>
<b>S</b>	<b>OUTRAS ACTIVIDADES DE SERVIÇOS</b>
<b>U</b>	<b>ACTIVIDADES DOS ORGANISMOS INTERNACIONAIS E OUTRAS INSTITUIÇÕES EXTRA-TERRITORIAIS</b>

# CLASSIFICAÇÃO NACIONAL DAS PROFISSÕES (CNP)

## ÍNDICE DOS GRANDES GRUPOS E SUBGRANDES GRUPOS UTILIZADOS NO TEXTO

- 1 QUADROS SUPERIORES DA ADMINISTRAÇÃO PÚBLICA, DIRIGENTES E QUADROS SUPERIORES DE EMPRESAS**
  - 11 Quadros superiores da administração pública
  - 12 Directores de empresa
  - 13 Directores e gerentes de pequenas empresas
  
- 2 ESPECIALISTAS DAS PROFISSÕES INTELCTUAIS E CIENTÍFICAS**
  - 21 Especialistas das ciências físicas, matemáticas e engenharia
  - 22 Especialistas das ciências da vida e profissionais da saúde
  - 23 Docentes do ensino secundário, superior e profissões similares
  - 24 Outros especialistas das profissões intelectuais e científicas
  
- 3 TÉCNICOS E PROFISSIONAIS DE NÍVEL INTERMÉDIO**
  - 31 Técnicos e profissionais de nível intermédio das ciências físicas e químicas, da engenharia e trabalhadores similares
  - 32 Profissionais de nível intermédio das ciências da vida e da saúde
  - 33 Profissionais de nível intermédio do ensino
  - 34 Outros técnicos e profissionais de nível intermédio
  
- 4 PESSOAL ADMINISTRATIVO E SIMILARES**
  - 41 Empregados de escritório
  - 42 Empregados de recepção, caixas, bilheteiros e similares
  
- 5 PESSOAL DOS SERVIÇOS E VENDEDORES**
  - 51 PESSOAL DOS SERVIÇOS DIRECTOS E PARTICULARES, DE PROTECÇÃO E SEGURANÇA
  - 52 Manequins, vendedores e demonstradores
  
- 6 AGRICULTORES E TRABALHADORES QUALIFICADOS DA AGRICULTURA E PESCAS**
  
- 7 OPERÁRIOS, ARTÍFICES E TRABALHADORES SIMILARES**
  - 71 Operários, artífices e trabalhadores similares das indústrias extractivas e da construção civil
  - 72 Trabalhadores da metalurgia e da metalomecânica e trabalhadores similares
  - 73 Mecânicos de precisão, oleiros e vidreiros, artesãos, trabalhadores das artes gráficas e trabalhadores similares
  - 74 Outros operários, artífices e trabalhadores similares
  
- 8 OPERADORES DE INSTALAÇÕES E MÁQUINAS E TRABALHADORES DA MONTAGEM**
  - 81 Operadores de instalações fixas e similares
  - 82 Operadores de máquinas e trabalhadores da montagem
  - 83 Condutores de veículos e embarcações e operadores de equipamentos pesados móveis
  
- 9 TRABALHADORES NÃO QUALIFICADOS**
  - 91 Trabalhadores não qualificados dos serviços e comércio
  - 92 Trabalhadores não qualificados da agricultura e pescas
  - 93 Trabalhadores não qualificados das minas, da construção civil e obras públicas, da indústria transformadora e dos transportes
  
- TRABALHADORES SEM PROFISSÃO ATRIBUÍDA**
  - A** Aprendizices, praticantes, auxiliares, ajudantes e estagiários
  - D** Encarregados sem profissão especificada
  - B** Licenciados e bacharéis
  - R** Outros trabalhadores sem profissão atribuída



**ESTRUTURA  
EMPRESARIAL**



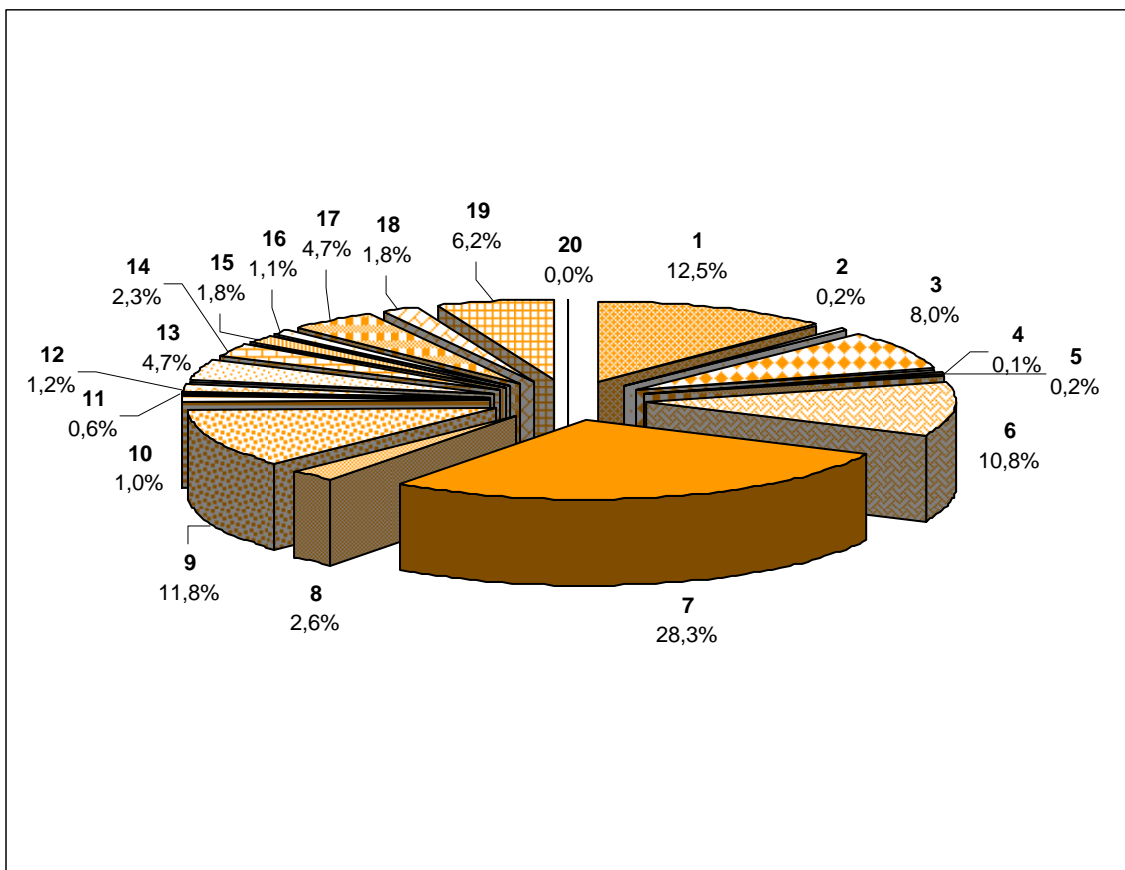
**NÚMERO DE EMPRESAS SEDEADAS NOS AÇORES POR ACTIVIDADES, SEGUNDO OS ESCALÕES DE DIMENSÃO DAS EMPRESAS**

**QUADRO 1**

ESCALÃO DE DIMENSÃO (Pessoas)	TOTAL	< 10	10 a 19	20 a 49	50 a 99	100 a 199	200 a 499	500 e +
ACTIVIDADES (CAE - Rev.3)								
<b>TOTAL</b>	<b>6 267</b>	<b>5 140</b>	<b>617</b>	<b>340</b>	<b>114</b>	<b>32</b>	<b>14</b>	<b>10</b>
<b>A Agricultura, produção animal, caça, floresta e pesca</b>	<b>782</b>	<b>736</b>	<b>36</b>	<b>9</b>	<b>-</b>	<b>1</b>	<b>-</b>	<b>-</b>
01/02 Agricultura, produção animal, caça, silvicultura	595	580	11	4	-	-	-	-
03 Pesca e aquicultura	187	156	25	5	-	1	-	-
<b>B Indústrias extractivas</b>	<b>14</b>	<b>8</b>	<b>3</b>	<b>1</b>	<b>1</b>	<b>1</b>	<b>-</b>	<b>-</b>
<b>C Indústrias transformadoras</b>	<b>500</b>	<b>343</b>	<b>75</b>	<b>49</b>	<b>22</b>	<b>7</b>	<b>2</b>	<b>2</b>
10/11 Indústrias alimentares e das bebidas	185	100	34	28	13	7	1	2
12 Indústria do tabaco	1	-	-	-	1	-	-	-
13/15 Fabricação de têxteis, indústria do vestuário e couro	12	11	1	-	-	-	-	-
16 Indústria da madeira, da cortiça, cestaria, espartaria	83	72	6	4	1	-	-	-
17 Fabricação de pasta, de papel, cartão e seus artigos	-	-	-	-	-	-	-	-
18 Impressão e reprodução de suportes gravados	27	19	4	4	-	-	-	-
19/21 Coque, produtos químicos e farmacêuticos	1	1	-	-	-	-	-	-
22/23 Artigos de borracha, matérias plásticas e não metálicos	52	28	13	5	5	-	1	-
24/25 Indústrias metalúrgicas de base, produtos metálicos	100	77	15	6	2	-	-	-
26/27 Fab. equip. informáticos, electrónica, óptica, eléctricos	2	2	-	-	-	-	-	-
28 Fabricação de máquinas e equipamentos, n.e.	6	5	1	-	-	-	-	-
29/30 Fabricação de veículos e outro equipam. de transporte	3	3	-	-	-	-	-	-
31 Fabricação de mobiliário e colchões	9	8	-	1	-	-	-	-
32 Outras indústrias transformadoras	10	9	1	-	-	-	-	-
33 Reparação, manutenção e instalação de máquinas	9	8	-	1	-	-	-	-
<b>D Electricidade, gás, vapor, água quente e fria, ar frio</b>	<b>5</b>	<b>2</b>	<b>-</b>	<b>2</b>	<b>-</b>	<b>-</b>	<b>-</b>	<b>1</b>
<b>E Distribuição de água, saneamento, resíduos</b>	<b>15</b>	<b>11</b>	<b>1</b>	<b>3</b>	<b>-</b>	<b>-</b>	<b>-</b>	<b>-</b>
36 Captação, tratamento e distribuição de água	2	1	-	1	-	-	-	-
37/39 Tratamento águas residuais, elim. resíduos, descontam.	13	10	1	2	-	-	-	-
<b>F Construção</b>	<b>675</b>	<b>462</b>	<b>115</b>	<b>71</b>	<b>17</b>	<b>4</b>	<b>4</b>	<b>2</b>
<b>G Comércio, reparação de veículos automóveis</b>	<b>1 775</b>	<b>1 494</b>	<b>174</b>	<b>83</b>	<b>18</b>	<b>2</b>	<b>2</b>	<b>2</b>
45 Comércio, manutenção e reparação de veículos	278	235	22	17	3	1	-	-
46 Comércio por grosso, excepto de veículos	355	244	64	37	8	-	2	-
47 Comércio a retalho, excepto de veículos	1 142	1 015	88	29	7	1	-	2
<b>H Transportes e armazenagem</b>	<b>164</b>	<b>114</b>	<b>27</b>	<b>13</b>	<b>5</b>	<b>3</b>	<b>-</b>	<b>2</b>
49 Transportes terrestres	92	74	8	5	3	2	-	-
50 Transportes por água	12	5	4	2	1	-	-	-
51 Transportes aéreos	2	-	-	-	-	-	-	2
52 Armazenamento, actividades auxiliares dos transportes	57	34	15	6	1	1	-	-
53 Actividades postais e de courier	1	1	-	-	-	-	-	-
<b>I Alojamento, restauração e similares</b>	<b>740</b>	<b>644</b>	<b>57</b>	<b>23</b>	<b>14</b>	<b>1</b>	<b>1</b>	<b>-</b>
55 Alojamento	138	97	12	17	10	1	1	-
56 Restauração e similares	602	547	45	6	4	-	-	-
<b>J Actividades de informação e de comunicação</b>	<b>60</b>	<b>49</b>	<b>6</b>	<b>4</b>	<b>1</b>	<b>-</b>	<b>-</b>	<b>-</b>
<b>K Actividades financeiras e de seguros</b>	<b>38</b>	<b>28</b>	<b>2</b>	<b>2</b>	<b>3</b>	<b>1</b>	<b>1</b>	<b>1</b>
<b>L Actividades imobiliárias</b>	<b>78</b>	<b>75</b>	<b>2</b>	<b>-</b>	<b>-</b>	<b>1</b>	<b>-</b>	<b>-</b>
<b>M Actividades de consultoria, científicas e técnicas</b>	<b>295</b>	<b>273</b>	<b>15</b>	<b>3</b>	<b>4</b>	<b>-</b>	<b>-</b>	<b>-</b>
<b>N Actividades administrativas e serviços de apoio</b>	<b>146</b>	<b>116</b>	<b>16</b>	<b>6</b>	<b>5</b>	<b>2</b>	<b>1</b>	<b>-</b>
<b>O Adm. pública, defesa, segurança social obrigatória</b>	<b>111</b>	<b>81</b>	<b>15</b>	<b>13</b>	<b>1</b>	<b>-</b>	<b>1</b>	<b>-</b>
<b>P Educação</b>	<b>68</b>	<b>42</b>	<b>13</b>	<b>7</b>	<b>5</b>	<b>1</b>	<b>-</b>	<b>-</b>
<b>Q Actividades de saúde humana e apoio social</b>	<b>296</b>	<b>204</b>	<b>33</b>	<b>33</b>	<b>17</b>	<b>8</b>	<b>1</b>	<b>-</b>
<b>R Actividades artísticas, desportivas e recreativas</b>	<b>115</b>	<b>106</b>	<b>4</b>	<b>4</b>	<b>1</b>	<b>-</b>	<b>-</b>	<b>-</b>
<b>S Outras actividades de serviços</b>	<b>389</b>	<b>351</b>	<b>23</b>	<b>14</b>	<b>-</b>	<b>-</b>	<b>1</b>	<b>-</b>
<b>U Organismos internacionais e extra-territoriais</b>	<b>1</b>	<b>1</b>	<b>-</b>	<b>-</b>	<b>-</b>	<b>-</b>	<b>-</b>	<b>-</b>

GRÁFICO 1

DISTRIBUIÇÃO PERCENTUAL DAS EMPRESAS SEDEADAS NOS AÇORES,  
POR ACTIVIDADES ECONÓMICAS



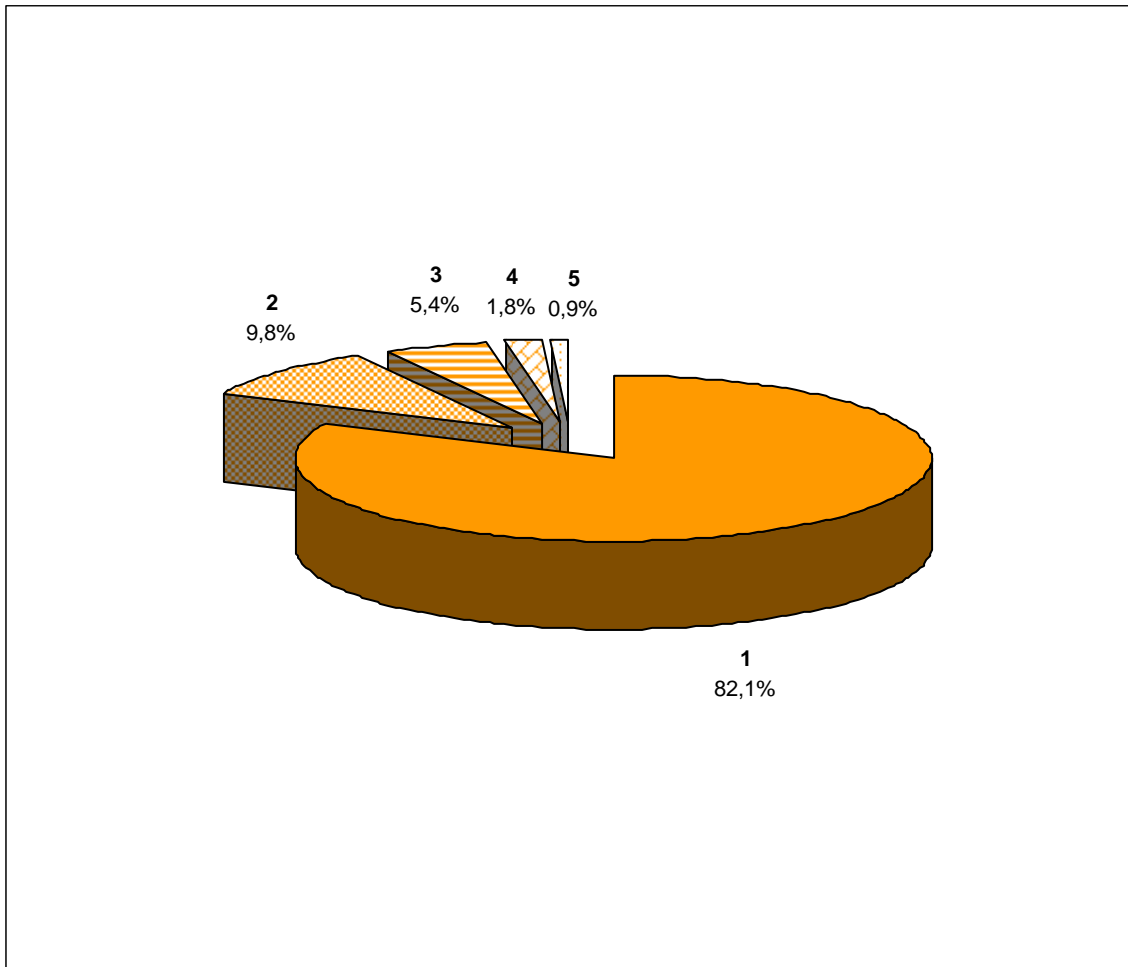
ACTIVIDADES ECONÓMICAS

- 1 - Agricultura, produção animal, caça, floresta e pesca
- 2 - Indústrias extractivas
- 3 - Indústrias transformadoras
- 4 - Electricidade, gás, vapor, água quente e fria e ar frio
- 5 - Captação, tratamento e distribuição de água; saneamento, gestão de resíduos e despoluição
- 6 - Construção
- 7 - Comércio por grosso e a retalho; reparação de veículos automóveis e motociclos
- 8 - Transportes e armazenagem
- 9 - Alojamento, restauração e similares
- 10 - Actividades de informação e de comunicação
- 11 - Actividades financeiras e de seguros
- 12 - Actividades imobiliárias
- 13 - Actividades de consultoria, científicas, técnicas e similares
- 14 - Actividades administrativas e dos serviços de apoio
- 15 - Administração pública e defesa; segurança social obrigatória
- 16 - Educação
- 17 - Actividades de saúde humana e apoio social
- 18 - Actividades artísticas, de espectáculos, desportivas e recreativas
- 19 - Outras actividades de serviços
- 20 - Actividades dos organismos internacionais e outras instituições extra-territoriais

DISTRIBUIÇÃO PERCENTUAL DAS EMPRESAS SEDEADAS NOS AÇORES POR ACTIVIDADES, SEGUNDO OS ESCALÕES DE DIMENSÃO DAS EMPRESAS							QUADRO 2	
ESCALÃO DE DIMENSÃO (Pessoas)	TOTAL	< 10	10 a 19	20 a 49	50 a 99	100 a 199	200 a 499	500 e +
ACTIVIDADES (CAE - Rev. 3)								
<b>TOTAL</b>	<b>100,0</b>	<b>82,0</b>	<b>9,8</b>	<b>5,4</b>	<b>1,8</b>	<b>0,5</b>	<b>0,2</b>	<b>0,2</b>
<b>A Agricultura, produção animal, caça, floresta e pesca</b>	<b>100,0</b>	<b>94,1</b>	<b>4,6</b>	<b>1,2</b>	<b>-</b>	<b>0,1</b>	<b>-</b>	<b>-</b>
01/02 Agricultura, produção animal, caça, silvicultura	100,0	97,5	1,8	0,7	-	-	-	-
03 Pesca e aquicultura	100,0	83,4	13,4	2,7	-	0,5	-	-
<b>B Indústrias extractivas</b>	<b>100,0</b>	<b>57,1</b>	<b>21,4</b>	<b>7,1</b>	<b>7,1</b>	<b>7,1</b>	<b>-</b>	<b>-</b>
<b>C Indústrias transformadoras</b>	<b>100,0</b>	<b>68,6</b>	<b>15,0</b>	<b>9,8</b>	<b>4,4</b>	<b>1,4</b>	<b>0,4</b>	<b>0,4</b>
10/11 Indústrias alimentares e das bebidas	100,0	54,1	18,4	15,1	7,0	3,8	0,5	1,1
12 Indústria do tabaco	100,0	-	-	-	100,0	-	-	-
13/15 Fabricação de têxteis, indústria do vestuário e couro	100,0	91,7	8,3	-	-	-	-	-
16 Indústria da madeira, da cortiça, cestaria, espartaria	100,0	86,7	7,2	4,8	1,2	-	-	-
17 Fabricação de pasta, de papel, cartão e seus artigos	-	-	-	-	-	-	-	-
18 Impressão e reprodução de suportes gravados	100,0	70,4	14,8	14,8	-	-	-	-
19/21 Coque, produtos químicos e farmacêuticos	100,0	100,0	-	-	-	-	-	-
22/23 Artigos de borracha, matérias plásticas e não metálicos	100,0	53,8	25,0	9,6	9,6	-	1,9	-
24/25 Indústrias metalúrgicas de base, produtos metálicos	100,0	77,0	15,0	6,0	2,0	-	-	-
26/27 Fab. equip. informáticos, electrónica, óptica, eléctricos	100,0	100,0	-	-	-	-	-	-
28 Fabricação de máquinas e equipamentos, n.e.	100,0	83,3	16,7	-	-	-	-	-
29/30 Fabricação de veículos e outro equipam. de transporte	100,0	100,0	-	-	-	-	-	-
31 Fabricação de mobiliário e colchões	100,0	88,9	-	11,1	-	-	-	-
32 Outras indústrias transformadoras	100,0	90,0	10,0	-	-	-	-	-
33 Reparação, manutenção e instalação de máquinas	100,0	88,9	-	11,1	-	-	-	-
<b>D Electricidade, gás, vapor, água quente e fria, ar frio</b>	<b>100,0</b>	<b>40,0</b>	<b>-</b>	<b>40,0</b>	<b>-</b>	<b>-</b>	<b>-</b>	<b>20,0</b>
<b>E Distribuição de água, saneamento, resíduos</b>	<b>100,0</b>	<b>73,3</b>	<b>6,7</b>	<b>20,0</b>	<b>-</b>	<b>-</b>	<b>-</b>	<b>-</b>
36 Captação, tratamento e distribuição de água	100,0	50,0	-	50,0	-	-	-	-
37/39 Tratamento águas residuais, elim. resíduos, descontam.	100,0	76,9	7,7	15,4	-	-	-	-
<b>F Construção</b>	<b>100,0</b>	<b>68,4</b>	<b>17,0</b>	<b>10,5</b>	<b>2,5</b>	<b>0,6</b>	<b>0,6</b>	<b>0,3</b>
<b>G Comércio, reparação de veículos automóveis</b>	<b>100,0</b>	<b>84,2</b>	<b>9,8</b>	<b>4,7</b>	<b>1,0</b>	<b>0,1</b>	<b>0,1</b>	<b>0,1</b>
45 Comércio, manutenção e reparação de veículos	100,0	84,5	7,9	6,1	1,1	0,4	-	-
46 Comércio por grosso, excepto de veículos	100,0	68,7	18,0	10,4	2,3	-	0,6	-
47 Comércio a retalho, excepto de veículos	100,0	88,9	7,7	2,5	0,6	0,1	-	0,2
<b>H Transportes e armazenagem</b>	<b>100,0</b>	<b>69,5</b>	<b>16,5</b>	<b>7,9</b>	<b>3,0</b>	<b>1,8</b>	<b>-</b>	<b>1,2</b>
49 Transportes terrestres	100,0	80,4	8,7	5,4	3,3	2,2	-	-
50 Transportes por água	100,0	41,7	33,3	16,7	8,3	-	-	-
51 Transportes aéreos	100,0	-	-	-	-	-	-	100,0
52 Armazenamento, actividades auxiliares dos transportes	100,0	59,6	26,3	10,5	1,8	1,8	-	-
53 Actividades postais e de courier	100,0	100,0	-	-	-	-	-	-
<b>I Alojamento, restauração e similares</b>	<b>100,0</b>	<b>87,0</b>	<b>7,7</b>	<b>3,1</b>	<b>1,9</b>	<b>0,1</b>	<b>0,1</b>	<b>-</b>
55 Alojamento	100,0	70,3	8,7	12,3	7,2	0,7	0,7	-
56 Restauração e similares	100,0	90,9	7,5	1,0	0,7	-	-	-
<b>J Actividades de informação e de comunicação</b>	<b>100,0</b>	<b>81,7</b>	<b>10,0</b>	<b>6,7</b>	<b>1,7</b>	<b>-</b>	<b>-</b>	<b>-</b>
<b>K Actividades financeiras e de seguros</b>	<b>100,0</b>	<b>73,7</b>	<b>5,3</b>	<b>5,3</b>	<b>7,9</b>	<b>2,6</b>	<b>2,6</b>	<b>2,6</b>
<b>L Actividades imobiliárias</b>	<b>100,0</b>	<b>96,2</b>	<b>2,6</b>	<b>-</b>	<b>-</b>	<b>1,3</b>	<b>-</b>	<b>-</b>
<b>M Actividades de consultoria, científicas e técnicas</b>	<b>100,0</b>	<b>92,5</b>	<b>5,1</b>	<b>1,0</b>	<b>1,4</b>	<b>-</b>	<b>-</b>	<b>-</b>
<b>N Actividades administrativas e serviços de apoio</b>	<b>100,0</b>	<b>79,5</b>	<b>11,0</b>	<b>4,1</b>	<b>3,4</b>	<b>1,4</b>	<b>0,7</b>	<b>-</b>
<b>O Adm. pública, defesa, segurança social obrigatória</b>	<b>100,0</b>	<b>73,0</b>	<b>13,5</b>	<b>11,7</b>	<b>0,9</b>	<b>-</b>	<b>0,9</b>	<b>-</b>
<b>P Educação</b>	<b>100,0</b>	<b>61,8</b>	<b>19,1</b>	<b>10,3</b>	<b>7,4</b>	<b>1,5</b>	<b>-</b>	<b>-</b>
<b>Q Actividades de saúde humana e apoio social</b>	<b>100,0</b>	<b>68,9</b>	<b>11,1</b>	<b>11,1</b>	<b>5,7</b>	<b>2,7</b>	<b>0,3</b>	<b>-</b>
<b>R Actividades artísticas, desportivas e recreativas</b>	<b>100,0</b>	<b>92,2</b>	<b>3,5</b>	<b>3,5</b>	<b>0,9</b>	<b>-</b>	<b>-</b>	<b>-</b>
<b>S Outras actividades de serviços</b>	<b>100,0</b>	<b>90,2</b>	<b>5,9</b>	<b>3,6</b>	<b>-</b>	<b>-</b>	<b>0,3</b>	<b>-</b>
<b>U Organismos internacionais e extra-territoriais</b>	<b>100,0</b>	<b>100,0</b>	<b>-</b>	<b>-</b>	<b>-</b>	<b>-</b>	<b>-</b>	<b>-</b>

## GRÁFICO 2

### DISTRIBUIÇÃO PERCENTUAL DAS EMPRESAS SEDEADAS NOS AÇORES, SEGUNDO A DIMENSÃO



#### DIMENSÃO DA EMPRESA

- 1 - Até 9 pessoas
- 2 - De 10 a 19 pessoas
- 3 - De 20 a 49 pessoas
- 4 - De 50 a 99 pessoas
- 5 - 100 e mais pessoas

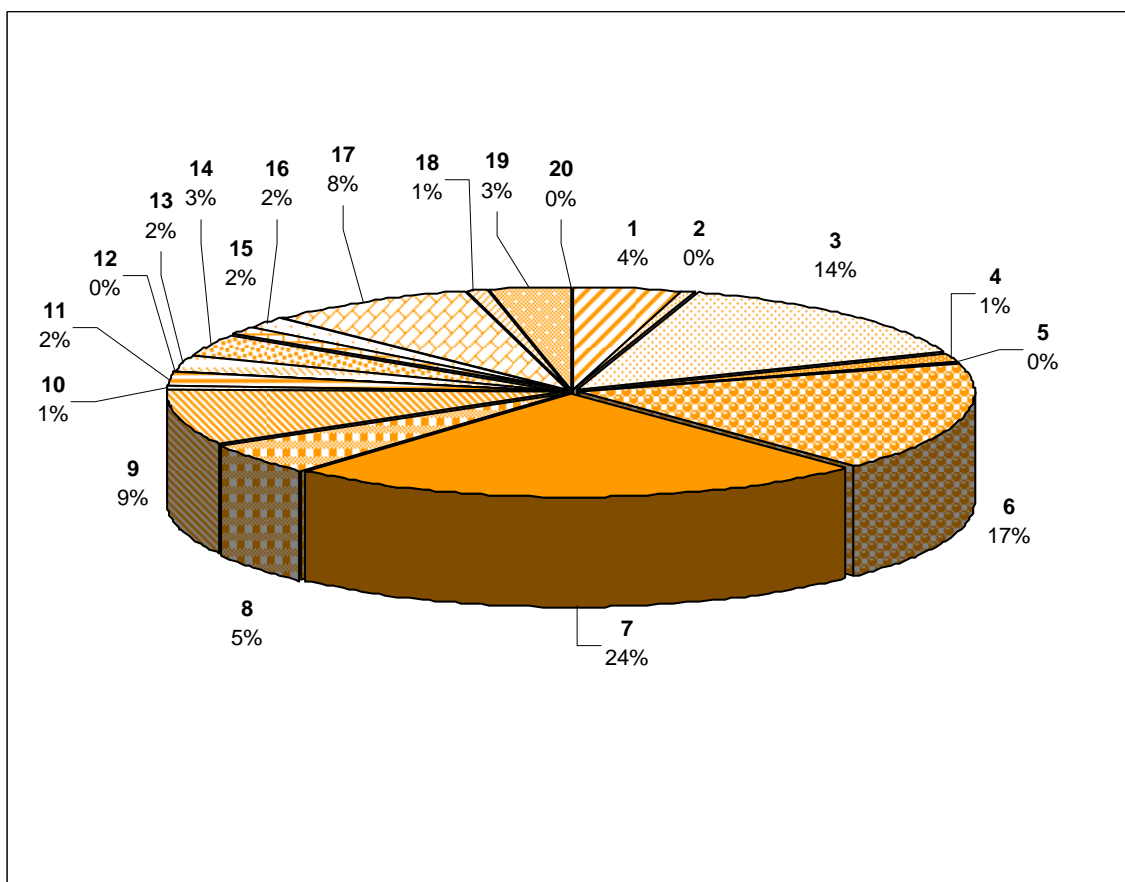
**NÚMERO DE PESSOAS AO SERVIÇO NAS EMPRESAS SEDEADAS NOS AÇORES  
POR ACTIVIDADES, NA ÚLTIMA SEMANA DE OUTUBRO DE 2008, SEGUNDO OS  
ESCALÕES DE DIMENSÃO DAS EMPRESAS**

**QUADRO 3**

ESCALÃO DE DIMENSÃO (Pessoas)	TOTAL	< 10	10 a 19	20 a 49	50 a 99	100 a 199	200 a 499	500 e +
ACTIVIDADES (CAE - Rev. 3)								
<b>TOTAL</b>	<b>51 839</b>	<b>14 526</b>	<b>7 866</b>	<b>9 562</b>	<b>7 599</b>	<b>3 923</b>	<b>3 622</b>	<b>4 741</b>
<b>A Agricultura, produção animal, caça, floresta e pesca</b>	<b>2 282</b>	<b>1 474</b>	<b>479</b>	<b>212</b>	-	<b>117</b>	-	-
01/02 Agricultura, produção animal, caça, silvicultura	1 232	970	171	91	-	-	-	-
03 Pesca e aquicultura	1 050	504	308	121	-	117	-	-
<b>B Indústrias extractivas</b>	<b>262</b>	<b>40</b>	<b>32</b>	<b>30</b>	<b>54</b>	<b>106</b>	-	-
<b>C Indústrias transformadoras</b>	<b>7 215</b>	<b>1 184</b>	<b>959</b>	<b>1 359</b>	<b>1 507</b>	<b>1 058</b>	<b>622</b>	<b>526</b>
10/11 Indústrias alimentares e das bebidas	4 301	395	431	687	887	1 058	317	526
12 Indústria do tabaco	74	-	-	-	74	-	-	-
13/15 Fabricação de têxteis, indústria do vestuário e couro	49	38	11	-	-	-	-	-
16 Indústria da madeira, da cortiça, cestaria, espartaria	474	208	77	134	55	-	-	-
17 Fabricação de pasta, de papel, cartão e seus artigos	-	-	-	-	-	-	-	-
18 Impressão e reprodução de suportes gravados	234	58	44	132	-	-	-	-
19/21 Coque, produtos químicos e farmacêuticos	2	2	-	-	-	-	-	-
22/23 Artigos de borracha, matérias plásticas e não metálicos	1 084	106	183	175	315	-	305	-
24/25 Indústrias metalúrgicas de base, produtos metálicos	782	261	181	164	176	-	-	-
26/27 Fab. equip. informáticos, electrónica, óptica, eléctricos	14	14	-	-	-	-	-	-
28 Fabricação de máquinas e equipamentos, n.e.	27	13	14	-	-	-	-	-
29/30 Fabricação de veículos e outro equipam. de transporte	10	10	-	-	-	-	-	-
31 Fabricação de mobiliário e colchões	83	36	-	47	-	-	-	-
32 Outras indústrias transformadoras	41	23	18	-	-	-	-	-
33 Reparação, manutenção e instalação de máquinas	40	20	-	20	-	-	-	-
<b>D Electricidade, gás, vapor, água quente e fria, ar frio</b>	<b>708</b>	<b>15</b>	-	<b>39</b>	-	-	-	<b>654</b>
<b>E Distribuição de água, saneamento, resíduos</b>	<b>161</b>	<b>42</b>	<b>16</b>	<b>103</b>	-	-	-	-
36 Captação, tratamento e distribuição de água	49	1	-	48	-	-	-	-
37/39 Tratamento águas residuais, elim. resíduos, descontam.	112	41	16	55	-	-	-	-
<b>F Construção</b>	<b>8 957</b>	<b>1 770</b>	<b>1 488</b>	<b>1 927</b>	<b>1 195</b>	<b>446</b>	<b>1 355</b>	<b>776</b>
<b>G Comércio, reparação de veículos automóveis</b>	<b>12 385</b>	<b>4 366</b>	<b>2 184</b>	<b>2 325</b>	<b>1 270</b>	<b>221</b>	<b>246</b>	<b>1 773</b>
45 Comércio, manutenção e reparação de veículos	1 803	728	276	489	200	110	-	-
46 Comércio por grosso, excepto de veículos	3 497	802	801	1 050	598	-	246	-
47 Comércio a retalho, excepto de veículos	7 085	2 836	1 107	786	472	111	-	1 773
<b>H Transportes e armazenagem</b>	<b>2 642</b>	<b>355</b>	<b>344</b>	<b>389</b>	<b>295</b>	<b>370</b>	-	<b>889</b>
49 Transportes terrestres	821	183	106	124	170	238	-	-
50 Transportes por água	220	14	47	82	77	-	-	-
51 Transportes aéreos	889	-	-	-	-	-	-	889
52 Armazenamento, actividades auxiliares dos transportes	711	157	191	183	48	132	-	-
53 Actividades postais e de courier	1	1	-	-	-	-	-	-
<b>I Alojamento, restauração e similares</b>	<b>4 432</b>	<b>1 853</b>	<b>680</b>	<b>687</b>	<b>854</b>	<b>152</b>	<b>206</b>	-
55 Alojamento	1 931	264	162	511	636	152	206	-
56 Restauração e similares	2 501	1 589	518	176	218	-	-	-
<b>J Actividades de informação e de comunicação</b>	<b>392</b>	<b>132</b>	<b>62</b>	<b>120</b>	<b>78</b>	-	-	-
<b>K Actividades financeiras e de seguros</b>	<b>1 012</b>	<b>72</b>	<b>22</b>	<b>53</b>	<b>220</b>	<b>114</b>	<b>408</b>	<b>123</b>
<b>L Actividades imobiliárias</b>	<b>192</b>	<b>167</b>	<b>24</b>	-	-	<b>1</b>	-	-
<b>M Actividades de consultoria, científicas e técnicas</b>	<b>1 226</b>	<b>710</b>	<b>182</b>	<b>78</b>	<b>256</b>	-	-	-
<b>N Actividades administrativas e serviços de apoio</b>	<b>1 679</b>	<b>349</b>	<b>232</b>	<b>159</b>	<b>311</b>	<b>300</b>	<b>328</b>	-
<b>O Adm. pública, defesa, segurança social obrigatória</b>	<b>841</b>	<b>201</b>	<b>176</b>	<b>367</b>	<b>87</b>	-	<b>10</b>	-
<b>P Educação</b>	<b>860</b>	<b>125</b>	<b>193</b>	<b>216</b>	<b>290</b>	<b>36</b>	-	-
<b>Q Actividades de saúde humana e apoio social</b>	<b>4 425</b>	<b>604</b>	<b>441</b>	<b>1 012</b>	<b>1 125</b>	<b>1 002</b>	<b>241</b>	-
<b>R Actividades artísticas, desportivas e recreativas</b>	<b>444</b>	<b>230</b>	<b>46</b>	<b>111</b>	<b>57</b>	-	-	-
<b>S Outras actividades de serviços</b>	<b>1 723</b>	<b>836</b>	<b>306</b>	<b>375</b>	-	-	<b>206</b>	-
<b>U Organismos internacionais e extra-territoriais</b>	<b>1</b>	<b>1</b>	-	-	-	-	-	-

GRÁFICO 3

DISTRIBUIÇÃO PERCENTUAL DAS PESSOAS AO SERVIÇO NAS EMPRESAS,  
SEGUNDO AS ACTIVIDADES ECONÓMICAS



ACTIVIDADES ECONÓMICAS

- 1 - Agricultura, produção animal, caça, floresta e pesca
- 2 - Indústrias extractivas
- 3 - Indústrias transformadoras
- 4 - Electricidade, gás, vapor, água quente e fria e ar frio
- 5 - Captação, tratamento e distribuição de água; saneamento, gestão de resíduos e despoluição
- 6 - Construção
- 7 - Comércio por grosso e a retalho; reparação de veículos automóveis e motocicletas
- 8 - Transportes e armazenagem
- 9 - Alojamento, restauração e similares
- 10 - Actividades de informação e de comunicação
- 11 - Actividades financeiras e de seguros
- 12 - Actividades imobiliárias
- 13 - Actividades de consultoria, científicas, técnicas e similares
- 14 - Actividades administrativas e dos serviços de apoio
- 15 - Administração pública e defesa; segurança social obrigatória
- 16 - Educação
- 17 - Actividades de saúde humana e apoio social
- 18 - Actividades artísticas, de espectáculos, desportivas e recreativas
- 19 - Outras actividades de serviços
- 20 - Actividades dos organismos internacionais e outras instituições extra-territoriais

**DISTRIBUIÇÃO PERCENTUAL DAS PESSOAS AO SERVIÇO NAS EMPRESAS SEDEADAS NOS AÇORES, NA ÚLTIMA SEMANA DE OUTUBRO DE 2008, POR ACTIVIDADES, SEGUNDO OS ESCALÕES DE DIMENSÃO DAS EMPRESAS**

**QUADRO 4**

ESCALÃO DE DIMENSÃO (Pessoas)	TOTAL	< 10	10 a 19	20 a 49	50 a 99	100 a 199	200 a 499	500 e +
ACTIVIDADES (CAE - Rev. 3)								
<b>TOTAL</b>	<b>100,0</b>	<b>28,0</b>	<b>15,2</b>	<b>18,4</b>	<b>14,7</b>	<b>7,6</b>	<b>7,0</b>	<b>9,1</b>
<b>A Agricultura, produção animal, caça, floresta e pesca</b>	<b>100,0</b>	<b>64,6</b>	<b>21,0</b>	<b>9,3</b>	-	<b>5,1</b>	-	-
01/02 Agricultura, produção animal, caça, silvicultura	100,0	78,7	13,9	7,4	-	-	-	-
03 Pesca e aquicultura	100,0	48,0	29,3	11,5	-	11,1	-	-
<b>B Indústrias extractivas</b>	<b>100,0</b>	<b>15,3</b>	<b>12,2</b>	<b>11,5</b>	<b>20,6</b>	<b>40,5</b>	-	-
<b>C Indústrias transformadoras</b>	<b>100,0</b>	<b>16,4</b>	<b>13,3</b>	<b>18,8</b>	<b>20,9</b>	<b>14,7</b>	<b>8,6</b>	<b>7,3</b>
10/11 Indústrias alimentares e das bebidas	100,0	9,2	10,0	16,0	20,6	24,6	7,4	12,2
12 Indústria do tabaco	100,0	-	-	-	100,0	-	-	-
13/15 Fabricação de têxteis, indústria do vestuário e couro	100,0	77,6	22,4	-	-	-	-	-
16 Indústria da madeira, da cortiça, cestaria, espartaria	100,0	43,9	16,2	28,3	11,6	-	-	-
17 Fabricação de pasta, de papel, cartão e seus artigos	-	-	-	-	-	-	-	-
18 Impressão e reprodução de suportes gravados	100,0	24,8	18,8	56,4	-	-	-	-
19/21 Coque, produtos químicos e farmacêuticos	100,0	100,0	-	-	-	-	-	-
22/23 Artigos de borracha, matérias plásticas e não metálicos	100,0	9,8	16,9	16,1	29,1	-	28,1	-
24/25 Indústrias metalúrgicas de base, produtos metálicos	100,0	33,4	23,1	21,0	22,5	-	-	-
26/27 Fab. equip. informáticos, electrónica, óptica, eléctricos	100,0	100,0	-	-	-	-	-	-
28 Fabricação de máquinas e equipamentos, n.e.	100,0	48,1	51,9	-	-	-	-	-
29/30 Fabricação de veículos e outro equipam. de transporte	100,0	100,0	-	-	-	-	-	-
31 Fabricação de mobiliário e colchões	100,0	43,4	-	56,6	-	-	-	-
32 Outras indústrias transformadoras	100,0	56,1	43,9	-	-	-	-	-
33 Reparação, manutenção e instalação de máquinas	100,0	50,0	-	50,0	-	-	-	-
<b>D Electricidade, gás, vapor, água quente e fria, ar frio</b>	<b>100,0</b>	<b>2,1</b>	-	<b>5,5</b>	-	-	-	<b>92,4</b>
<b>E Distribuição de água, saneamento, resíduos</b>	<b>100,0</b>	<b>26,1</b>	<b>9,9</b>	<b>64,0</b>	-	-	-	-
36 Captação, tratamento e distribuição de água	100,0	2,0	-	98,0	-	-	-	-
37/39 Tratamento águas residuais, elim. resíduos, descontam.	100,0	36,6	14,3	49,1	-	-	-	-
<b>F Construção</b>	<b>100,0</b>	<b>19,8</b>	<b>16,6</b>	<b>21,5</b>	<b>13,3</b>	<b>5,0</b>	<b>15,1</b>	<b>8,7</b>
<b>G Comércio, reparação de veículos automóveis</b>	<b>100,0</b>	<b>35,3</b>	<b>17,6</b>	<b>18,8</b>	<b>10,3</b>	<b>1,8</b>	<b>2,0</b>	<b>14,3</b>
45 Comércio, manutenção e reparação de veículos	100,0	40,4	15,3	27,1	11,1	6,1	-	-
46 Comércio por grosso, excepto de veículos	100,0	22,9	22,9	30,0	17,1	-	7,0	-
47 Comércio a retalho, excepto de veículos	100,0	40,0	15,6	11,1	6,7	1,6	-	25,0
<b>H Transportes e armazenagem</b>	<b>100,0</b>	<b>13,4</b>	<b>13,0</b>	<b>14,7</b>	<b>11,2</b>	<b>14,0</b>	-	<b>33,6</b>
49 Transportes terrestres	100,0	22,3	12,9	15,1	20,7	29,0	-	-
50 Transportes por água	100,0	6,4	21,4	37,3	35,0	-	-	-
51 Transportes aéreos	100,0	-	-	-	-	-	-	100,0
52 Armazenamento, actividades auxiliares dos transportes	100,0	22,1	26,9	25,7	6,8	18,6	-	-
53 Actividades postais e de courier	100,0	100,0	-	-	-	-	-	-
<b>I Alojamento, restauração e similares</b>	<b>100,0</b>	<b>41,8</b>	<b>15,3</b>	<b>15,5</b>	<b>19,3</b>	<b>3,4</b>	<b>4,6</b>	-
55 Alojamento	100,0	13,7	8,4	26,5	32,9	7,9	10,7	-
56 Restauração e similares	100,0	63,5	20,7	7,0	8,7	-	-	-
<b>J Actividades de informação e de comunicação</b>	<b>100,0</b>	<b>33,7</b>	<b>15,8</b>	<b>30,6</b>	<b>19,9</b>	-	-	-
<b>K Actividades financeiras e de seguros</b>	<b>100,0</b>	<b>7,1</b>	<b>2,2</b>	<b>5,2</b>	<b>21,7</b>	<b>11,3</b>	<b>40,3</b>	<b>12,2</b>
<b>L Actividades imobiliárias</b>	<b>100,0</b>	<b>87,0</b>	<b>12,5</b>	-	-	<b>0,5</b>	-	-
<b>M Actividades de consultoria, científicas e técnicas</b>	<b>100,0</b>	<b>57,9</b>	<b>14,8</b>	<b>6,4</b>	<b>20,9</b>	-	-	-
<b>N Actividades administrativas e serviços de apoio</b>	<b>100,0</b>	<b>20,8</b>	<b>13,8</b>	<b>9,5</b>	<b>18,5</b>	<b>17,9</b>	<b>19,5</b>	-
<b>O Adm. pública, defesa, segurança social obrigatória</b>	<b>100,0</b>	<b>23,9</b>	<b>20,9</b>	<b>43,6</b>	<b>10,3</b>	-	<b>1,2</b>	-
<b>P Educação</b>	<b>100,0</b>	<b>14,5</b>	<b>22,4</b>	<b>25,1</b>	<b>33,7</b>	<b>4,2</b>	-	-
<b>Q Actividades de saúde humana e apoio social</b>	<b>100,0</b>	<b>13,6</b>	<b>10,0</b>	<b>22,9</b>	<b>25,4</b>	<b>22,6</b>	<b>5,4</b>	-
<b>R Actividades artísticas, desportivas e recreativas</b>	<b>100,0</b>	<b>51,8</b>	<b>10,4</b>	<b>25,0</b>	<b>12,8</b>	-	-	-
<b>S Outras actividades de serviços</b>	<b>100,0</b>	<b>48,5</b>	<b>17,8</b>	<b>21,8</b>	-	-	<b>12,0</b>	-
<b>U Organismos internacionais e extra-territoriais</b>	<b>100,0</b>	<b>100,0</b>	-	-	-	-	-	-

<b>NÚMERO DE ESTABELECIMENTOS, POR ACTIVIDADES, SEGUNDO OS ESCALÕES DE DIMENSÃO DOS ESTABELECIMENTOS</b>	<b>QUADRO 5</b>							
--	-----------------	--	--	--	--	--	--	--

ESCALÃO DE DIMENSÃO (Pessoas)	TOTAL	< 10	10 a 19	20 a 49	50 a 99	100 a 199	200 a 499	500 e +
<b>ACTIVIDADES (CAE - Rev. 3)</b>								
<b>TOTAL</b>	<b>8 766</b>	<b>7 498</b>	<b>749</b>	<b>363</b>	<b>109</b>	<b>33</b>	<b>14</b>	<b>-</b>
<b>A Agricultura, produção animal, caça, floresta e pesca</b>	<b>840</b>	<b>792</b>	<b>36</b>	<b>12</b>	<b>-</b>	<b>-</b>	<b>-</b>	<b>-</b>
01/02 Agricultura, produção animal, caça, silvicultura	631	615	11	5	-	-	-	-
03 Pesca e aquicultura	209	177	25	7	-	-	-	-
<b>B Indústrias extractivas</b>	<b>19</b>	<b>13</b>	<b>3</b>	<b>1</b>	<b>2</b>	<b>-</b>	<b>-</b>	<b>-</b>
<b>C Indústrias transformadoras</b>	<b>667</b>	<b>500</b>	<b>85</b>	<b>51</b>	<b>23</b>	<b>4</b>	<b>4</b>	<b>-</b>
10/11 Indústrias alimentares e das bebidas	284	190	43	28	16	4	3	-
12 Indústria do tabaco	2	-	-	-	2	-	-	-
13/15 Fabricação de têxteis, indústria do vestuário e couro	18	17	1	-	-	-	-	-
16 Indústria da madeira, da cortiça, cestaria, espartaria	95	82	8	4	1	-	-	-
17 Fabricação de pasta, de papel, cartão e seus artigos	-	-	-	-	-	-	-	-
18 Impressão e reprodução de suportes gravados	30	22	4	4	-	-	-	-
19/21 Coque, produtos químicos e farmacêuticos	5	5	-	-	-	-	-	-
22/23 Artigos de borracha, matérias plásticas e não metálicos	67	45	11	8	2	-	1	-
24/25 Indústrias metalúrgicas de base, produtos metálicos	117	95	15	5	2	-	-	-
26/27 Fab. equip. informáticos, electrónica, óptica, eléctricos	3	2	1	-	-	-	-	-
28 Fabricação de máquinas e equipamentos, n.e.	8	7	1	-	-	-	-	-
29/30 Fabricação de veículos e outro equipam. de transporte	4	4	-	-	-	-	-	-
31 Fabricação de mobiliário e colchões	10	9	-	1	-	-	-	-
32 Outras indústrias transformadoras	14	13	1	-	-	-	-	-
33 Reparação, manutenção e instalação de máquinas	10	9	-	1	-	-	-	-
<b>D Electricidade, gás, vapor, água quente e fria, ar frio</b>	<b>44</b>	<b>26</b>	<b>9</b>	<b>6</b>	<b>2</b>	<b>1</b>	<b>-</b>	<b>-</b>
<b>E Distribuição de água, saneamento, resíduos</b>	<b>21</b>	<b>16</b>	<b>3</b>	<b>2</b>	<b>-</b>	<b>-</b>	<b>-</b>	<b>-</b>
36 Captação, tratamento e distribuição de água	2	1	-	1	-	-	-	-
37/39 Tratamento águas residuais, elim. resíduos, descontam.	19	15	3	1	-	-	-	-
<b>F Construção</b>	<b>793</b>	<b>551</b>	<b>135</b>	<b>78</b>	<b>18</b>	<b>8</b>	<b>3</b>	<b>-</b>
<b>G Comércio, reparação de veículos automóveis</b>	<b>2 693</b>	<b>2 418</b>	<b>187</b>	<b>66</b>	<b>15</b>	<b>5</b>	<b>2</b>	<b>-</b>
45 Comércio, manutenção e reparação de veículos	360	317	24	16	3	-	-	-
46 Comércio por grosso, excepto de veículos	539	429	76	30	4	-	-	-
47 Comércio a retalho, excepto de veículos	1 794	1 672	87	20	8	5	2	-
<b>H Transportes e armazenagem</b>	<b>282</b>	<b>208</b>	<b>38</b>	<b>22</b>	<b>7</b>	<b>5</b>	<b>2</b>	<b>-</b>
49 Transportes terrestres	98	79	9	5	4	1	-	-
50 Transportes por água	26	19	4	2	1	-	-	-
51 Transportes aéreos	18	8	3	3	-	2	2	-
52 Armazenamento, actividades auxiliares dos transportes	100	73	16	8	1	2	-	-
53 Actividades postais e de courier	40	29	6	4	1	-	-	-
<b>I Alojamento, restauração e similares</b>	<b>974</b>	<b>867</b>	<b>72</b>	<b>20</b>	<b>14</b>	<b>1</b>	<b>-</b>	<b>-</b>
55 Alojamento	172	126	17	16	12	1	-	-
56 Restauração e similares	802	741	55	4	2	-	-	-
<b>J Actividades de informação e de comunicação</b>	<b>106</b>	<b>86</b>	<b>11</b>	<b>6</b>	<b>2</b>	<b>1</b>	<b>-</b>	<b>-</b>
<b>K Actividades financeiras e de seguros</b>	<b>231</b>	<b>205</b>	<b>17</b>	<b>6</b>	<b>2</b>	<b>1</b>	<b>-</b>	<b>-</b>
<b>L Actividades imobiliárias</b>	<b>88</b>	<b>86</b>	<b>1</b>	<b>1</b>	<b>-</b>	<b>-</b>	<b>-</b>	<b>-</b>
<b>M Actividades de consultoria, científicas e técnicas</b>	<b>347</b>	<b>327</b>	<b>12</b>	<b>7</b>	<b>1</b>	<b>-</b>	<b>-</b>	<b>-</b>
<b>N Actividades administrativas e serviços de apoio</b>	<b>269</b>	<b>224</b>	<b>23</b>	<b>13</b>	<b>6</b>	<b>1</b>	<b>2</b>	<b>-</b>
<b>O Adm. pública, defesa, segurança social obrigatória</b>	<b>138</b>	<b>111</b>	<b>17</b>	<b>9</b>	<b>1</b>	<b>-</b>	<b>-</b>	<b>-</b>
<b>P Educação</b>	<b>98</b>	<b>67</b>	<b>16</b>	<b>10</b>	<b>5</b>	<b>-</b>	<b>-</b>	<b>-</b>
<b>Q Actividades de saúde humana e apoio social</b>	<b>520</b>	<b>411</b>	<b>54</b>	<b>38</b>	<b>10</b>	<b>6</b>	<b>1</b>	<b>-</b>
<b>R Actividades artísticas, desportivas e recreativas</b>	<b>133</b>	<b>124</b>	<b>5</b>	<b>4</b>	<b>-</b>	<b>-</b>	<b>-</b>	<b>-</b>
<b>S Outras actividades de serviços</b>	<b>502</b>	<b>465</b>	<b>25</b>	<b>11</b>	<b>1</b>	<b>-</b>	<b>-</b>	<b>-</b>
<b>U Organismos internacionais e extra-territoriais</b>	<b>1</b>	<b>1</b>	<b>-</b>	<b>-</b>	<b>-</b>	<b>-</b>	<b>-</b>	<b>-</b>

**DISTRIBUIÇÃO PERCENTUAL DOS ESTABELECIMENTOS, POR ACTIVIDADES,  
SEGUNDO OS ESCALÕES DE DIMENSÃO DOS ESTABELECIMENTOS**
**QUADRO 6**

ESCALÃO DE DIMENSÃO (Pessoas)	TOTAL	< 10	10 a 19	20 a 49	50 a 99	100 a 199	200 a 499	500 e +
ACTIVIDADES (CAE - Rev. 3)								
<b>TOTAL</b>	<b>100,0</b>	<b>85,5</b>	<b>8,5</b>	<b>4,1</b>	<b>1,2</b>	<b>0,4</b>	<b>0,2</b>	<b>-</b>
<b>A Agricultura, produção animal, caça, floresta e pesca</b>	<b>100,0</b>	<b>94,3</b>	<b>4,3</b>	<b>1,4</b>	<b>-</b>	<b>-</b>	<b>-</b>	<b>-</b>
01/02 Agricultura, produção animal, caça, silvicultura	100,0	97,5	1,7	0,8	-	-	-	-
03 Pesca e aquicultura	100,0	84,7	12,0	3,3	-	-	-	-
<b>B Indústrias extractivas</b>	<b>100,0</b>	<b>68,4</b>	<b>15,8</b>	<b>5,3</b>	<b>10,5</b>	<b>-</b>	<b>-</b>	<b>-</b>
<b>C Indústrias transformadoras</b>	<b>100,0</b>	<b>75,0</b>	<b>12,7</b>	<b>7,6</b>	<b>3,4</b>	<b>0,6</b>	<b>0,6</b>	<b>-</b>
10/11 Indústrias alimentares e das bebidas	100,0	66,9	15,1	9,9	5,6	1,4	1,1	-
12 Indústria do tabaco	100,0	-	-	-	100,0	-	-	-
13/15 Fabricação de têxteis, indústria do vestuário e couro	100,0	94,4	5,6	-	-	-	-	-
16 Indústria da madeira, da cortiça, cestaria, espartaria	100,0	86,3	8,4	4,2	1,1	-	-	-
17 Fabricação de pasta, de papel, cartão e seus artigos	-	-	-	-	-	-	-	-
18 Impressão e reprodução de suportes gravados	100,0	73,3	13,3	13,3	-	-	-	-
19/21 Coque, produtos químicos e farmacêuticos	100,0	100,0	-	-	-	-	-	-
22/23 Artigos de borracha, matérias plásticas e não metálicos	100,0	67,2	16,4	11,9	3,0	-	1,5	-
24/25 Indústrias metalúrgicas de base, produtos metálicos	100,0	81,2	12,8	4,3	1,7	-	-	-
26/27 Fab. equip. informáticos, electrónica, óptica, eléctricos	100,0	66,7	33,3	-	-	-	-	-
28 Fabricação de máquinas e equipamentos, n.e.	100,0	87,5	12,5	-	-	-	-	-
29/30 Fabricação de veículos e outro equipam. de transporte	100,0	100,0	-	-	-	-	-	-
31 Fabricação de mobiliário e colchões	100,0	90,0	-	10,0	-	-	-	-
32 Outras indústrias transformadoras	100,0	92,9	7,1	-	-	-	-	-
33 Reparação, manutenção e instalação de máquinas	100,0	90,0	-	10,0	-	-	-	-
<b>D Electricidade, gás, vapor, água quente e fria, ar frio</b>	<b>100,0</b>	<b>59,1</b>	<b>20,5</b>	<b>13,6</b>	<b>4,5</b>	<b>2,3</b>	<b>-</b>	<b>-</b>
<b>E Distribuição de água, saneamento, resíduos</b>	<b>100,0</b>	<b>76,2</b>	<b>14,3</b>	<b>9,5</b>	<b>-</b>	<b>-</b>	<b>-</b>	<b>-</b>
36 Captação, tratamento e distribuição de água	100,0	50,0	-	50,0	-	-	-	-
37/39 Tratamento águas residuais, elim. resíduos, descontam.	100,0	78,9	15,8	5,3	-	-	-	-
<b>F Construção</b>	<b>100,0</b>	<b>69,5</b>	<b>17,0</b>	<b>9,8</b>	<b>2,3</b>	<b>1,0</b>	<b>0,4</b>	<b>-</b>
<b>G Comércio, reparação de veículos automóveis</b>	<b>100,0</b>	<b>89,8</b>	<b>6,9</b>	<b>2,5</b>	<b>0,6</b>	<b>0,2</b>	<b>0,1</b>	<b>-</b>
45 Comércio, manutenção e reparação de veículos	100,0	88,1	6,7	4,4	0,8	-	-	-
46 Comércio por grosso, excepto de veículos	100,0	79,6	14,1	5,6	0,7	-	-	-
47 Comércio a retalho, excepto de veículos	100,0	93,2	4,8	1,1	0,4	0,3	0,1	-
<b>H Transportes e armazenagem</b>	<b>100,0</b>	<b>73,8</b>	<b>13,5</b>	<b>7,8</b>	<b>2,5</b>	<b>1,8</b>	<b>0,7</b>	<b>-</b>
49 Transportes terrestres	100,0	80,6	9,2	5,1	4,1	1,0	-	-
50 Transportes por água	100,0	73,1	15,4	7,7	3,8	-	-	-
51 Transportes aéreos	100,0	44,4	16,7	16,7	-	11,1	11,1	-
52 Armazenamento, actividades auxiliares dos transportes	100,0	73,0	16,0	8,0	1,0	2,0	-	-
53 Actividades postais e de courier	100,0	72,5	15,0	10,0	2,5	-	-	-
<b>I Alojamento, restauração e similares</b>	<b>100,0</b>	<b>89,0</b>	<b>7,4</b>	<b>2,1</b>	<b>1,4</b>	<b>0,1</b>	<b>-</b>	<b>-</b>
55 Alojamento	100,0	73,3	9,9	9,3	7,0	0,6	-	-
56 Restauração e similares	100,0	92,4	6,9	0,5	0,2	-	-	-
<b>J Actividades de informação e de comunicação</b>	<b>100,0</b>	<b>81,1</b>	<b>10,4</b>	<b>5,7</b>	<b>1,9</b>	<b>0,9</b>	<b>-</b>	<b>-</b>
<b>K Actividades financeiras e de seguros</b>	<b>100,0</b>	<b>88,7</b>	<b>7,4</b>	<b>2,6</b>	<b>0,9</b>	<b>0,4</b>	<b>-</b>	<b>-</b>
<b>L Actividades imobiliárias</b>	<b>100,0</b>	<b>97,7</b>	<b>1,1</b>	<b>1,1</b>	<b>-</b>	<b>-</b>	<b>-</b>	<b>-</b>
<b>M Actividades de consultoria, científicas e técnicas</b>	<b>100,0</b>	<b>94,2</b>	<b>3,5</b>	<b>2,0</b>	<b>0,3</b>	<b>-</b>	<b>-</b>	<b>-</b>
<b>N Actividades administrativas e serviços de apoio</b>	<b>100,0</b>	<b>83,3</b>	<b>8,6</b>	<b>4,8</b>	<b>2,2</b>	<b>0,4</b>	<b>0,7</b>	<b>-</b>
<b>O Adm. pública, defesa, segurança social obrigatória</b>	<b>100,0</b>	<b>80,4</b>	<b>12,3</b>	<b>6,5</b>	<b>0,7</b>	<b>-</b>	<b>-</b>	<b>-</b>
<b>P Educação</b>	<b>100,0</b>	<b>68,4</b>	<b>16,3</b>	<b>10,2</b>	<b>5,1</b>	<b>-</b>	<b>-</b>	<b>-</b>
<b>Q Actividades de saúde humana e apoio social</b>	<b>100,0</b>	<b>79,0</b>	<b>10,4</b>	<b>7,3</b>	<b>1,9</b>	<b>1,2</b>	<b>0,2</b>	<b>-</b>
<b>R Actividades artísticas, desportivas e recreativas</b>	<b>100,0</b>	<b>93,2</b>	<b>3,8</b>	<b>3,0</b>	<b>-</b>	<b>-</b>	<b>-</b>	<b>-</b>
<b>S Outras actividades de serviços</b>	<b>100,0</b>	<b>92,6</b>	<b>5,0</b>	<b>2,2</b>	<b>0,2</b>	<b>-</b>	<b>-</b>	<b>-</b>
<b>U Organismos internacionais e extra-territoriais</b>	<b>100,0</b>	<b>100,0</b>	<b>-</b>	<b>-</b>	<b>-</b>	<b>-</b>	<b>-</b>	<b>-</b>

**NÚMERO DE PESSOAS AO SERVIÇO NOS ESTABELECIMENTOS, NA ÚLTIMA SEMANA DE OUTUBRO DE 2008 POR ACTIVIDADES, SEGUNDO OS ESCALÕES DE DIMENSÃO DOS ESTABELECIMENTOS**

**QUADRO 7**

ESCALÃO DE DIMENSÃO (Pessoas)	TOTAL	< 10	10 a 19	20 a 49	50 a 99	100 a 199	200 a 499	500 e +
ACTIVIDADES (CAE - Rev. 3)								
<b>TOTAL</b>	<b>55 389</b>	<b>19 994</b>	<b>9 562</b>	<b>10 433</b>	<b>7 315</b>	<b>4 388</b>	<b>3 697</b>	<b>-</b>
<b>A Agricultura, produção animal, caça, floresta e pesca</b>	<b>2 323</b>	<b>1 567</b>	<b>476</b>	<b>280</b>	<b>-</b>	<b>-</b>	<b>-</b>	<b>-</b>
01/02 Agricultura, produção animal, caça, silvicultura	1 271	994	162	115	-	-	-	-
03 Pesca e aquicultura	1 052	573	314	165	-	-	-	-
<b>B Indústrias extractivas</b>	<b>266</b>	<b>53</b>	<b>32</b>	<b>30</b>	<b>151</b>	<b>-</b>	<b>-</b>	<b>-</b>
<b>C Indústrias transformadoras</b>	<b>7 313</b>	<b>1 527</b>	<b>1 083</b>	<b>1 473</b>	<b>1 581</b>	<b>604</b>	<b>1 045</b>	<b>-</b>
10/11 Indústrias alimentares e das bebidas	4 294	592	535	733	1 090	604	740	-
12 Indústria do tabaco	131	-	-	-	131	-	-	-
13/15 Fabricação de têxteis, indústria do vestuário e couro	53	42	11	-	-	-	-	-
16 Indústria da madeira, da cortiça, cestaria, espartaria	522	218	111	138	55	-	-	-
17 Fabricação de pasta, de papel, cartão e seus artigos	-	-	-	-	-	-	-	-
18 Impressão e reprodução de suportes gravados	241	67	44	130	-	-	-	-
19/21 Coque, produtos químicos e farmacêuticos	15	15	-	-	-	-	-	-
22/23 Artigos de borracha, matérias plásticas e não metálicos	1 049	181	153	271	139	-	305	-
24/25 Indústrias metalúrgicas de base, produtos metálicos	770	289	181	134	166	-	-	-
26/27 Fab. equip. informáticos, electrónica, óptica, eléctricos	30	14	16	-	-	-	-	-
28 Fabricação de máquinas e equipamentos, n.e.	33	19	14	-	-	-	-	-
29/30 Fabricação de veículos e outro equipam. de transporte	11	11	-	-	-	-	-	-
31 Fabricação de mobiliário e colchões	83	36	-	47	-	-	-	-
32 Outras indústrias transformadoras	41	23	18	-	-	-	-	-
33 Reparação, manutenção e instalação de máquinas	40	20	-	20	-	-	-	-
<b>D Electricidade, gás, vapor, água quente e fria, ar frio</b>	<b>708</b>	<b>90</b>	<b>128</b>	<b>211</b>	<b>125</b>	<b>154</b>	<b>-</b>	<b>-</b>
<b>E Distribuição de água, saneamento, resíduos</b>	<b>161</b>	<b>42</b>	<b>48</b>	<b>71</b>	<b>-</b>	<b>-</b>	<b>-</b>	<b>-</b>
36 Captação, tratamento e distribuição de água	49	1	-	48	-	-	-	-
37/39 Tratamento águas residuais, elim. resíduos, descontam.	112	41	48	23	-	-	-	-
<b>F Construção</b>	<b>9 071</b>	<b>1 980</b>	<b>1 757</b>	<b>2 175</b>	<b>1 239</b>	<b>1 077</b>	<b>843</b>	<b>-</b>
<b>G Comércio, reparação de veículos automóveis</b>	<b>12 421</b>	<b>6 179</b>	<b>2 271</b>	<b>1 872</b>	<b>1 008</b>	<b>642</b>	<b>449</b>	<b>-</b>
45 Comércio, manutenção e reparação de veículos	1 850	853	301	470	226	-	-	-
46 Comércio por grosso, excepto de veículos	3 342	1 255	956	857	274	-	-	-
47 Comércio a retalho, excepto de veículos	7 229	4 071	1 014	545	508	642	449	-
<b>H Transportes e armazenagem</b>	<b>3 343</b>	<b>621</b>	<b>481</b>	<b>650</b>	<b>472</b>	<b>663</b>	<b>456</b>	<b>-</b>
49 Transportes terrestres	815	192	113	147	264	99	-	-
50 Transportes por água	255	57	51	70	77	-	-	-
51 Transportes aéreos	889	19	41	92	-	281	456	-
52 Armazenamento, actividades auxiliares dos transportes	1 074	281	200	238	72	283	-	-
53 Actividades postais e de courier	310	72	76	103	59	-	-	-
<b>I Alojamento, restauração e similares</b>	<b>4 772</b>	<b>2 285</b>	<b>867</b>	<b>588</b>	<b>929</b>	<b>103</b>	<b>-</b>	<b>-</b>
55 Alojamento	1 980	350	210	502	815	103	-	-
56 Restauração e similares	2 792	1 935	657	86	114	-	-	-
<b>J Actividades de informação e de comunicação</b>	<b>823</b>	<b>260</b>	<b>141</b>	<b>186</b>	<b>136</b>	<b>100</b>	<b>-</b>	<b>-</b>
<b>K Actividades financeiras e de seguros</b>	<b>1 519</b>	<b>767</b>	<b>223</b>	<b>210</b>	<b>132</b>	<b>187</b>	<b>-</b>	<b>-</b>
<b>L Actividades imobiliárias</b>	<b>208</b>	<b>172</b>	<b>14</b>	<b>22</b>	<b>-</b>	<b>-</b>	<b>-</b>	<b>-</b>
<b>M Actividades de consultoria, científicas e técnicas</b>	<b>1 228</b>	<b>795</b>	<b>145</b>	<b>218</b>	<b>70</b>	<b>-</b>	<b>-</b>	<b>-</b>
<b>N Actividades administrativas e serviços de apoio</b>	<b>2 500</b>	<b>612</b>	<b>327</b>	<b>374</b>	<b>417</b>	<b>107</b>	<b>663</b>	<b>-</b>
<b>O Adm. pública, defesa, segurança social obrigatória</b>	<b>825</b>	<b>278</b>	<b>197</b>	<b>263</b>	<b>87</b>	<b>-</b>	<b>-</b>	<b>-</b>
<b>P Educação</b>	<b>1 008</b>	<b>210</b>	<b>244</b>	<b>282</b>	<b>272</b>	<b>-</b>	<b>-</b>	<b>-</b>
<b>Q Actividades de saúde humana e apoio social</b>	<b>4 732</b>	<b>1 263</b>	<b>729</b>	<b>1 110</b>	<b>638</b>	<b>751</b>	<b>241</b>	<b>-</b>
<b>R Actividades artísticas, desportivas e recreativas</b>	<b>448</b>	<b>260</b>	<b>69</b>	<b>119</b>	<b>-</b>	<b>-</b>	<b>-</b>	<b>-</b>
<b>S Outras actividades de serviços</b>	<b>1 719</b>	<b>1 032</b>	<b>330</b>	<b>299</b>	<b>58</b>	<b>-</b>	<b>-</b>	<b>-</b>
<b>U Organismos internacionais e extra-territoriais</b>	<b>1</b>	<b>1</b>	<b>-</b>	<b>-</b>	<b>-</b>	<b>-</b>	<b>-</b>	<b>-</b>

**DISTRIBUIÇÃO PERCENTUAL DAS PESSOAS AO SERVIÇO NOS ESTABELECIMENTOS,  
NA ÚLTIMA SEMANA DE OUTUBRO DE 2008 POR ACTIVIDADES, SEGUNDO OS  
ESCALÕES DE DIMENSÃO DOS ESTABELECIMENTOS**

**QUADRO 8**

ESCALÃO DE DIMENSÃO (Pessoas)	TOTAL	< 10	10 a 19	20 a 49	50 a 99	100 a 199	200 a 499	500 e +
<b>ACTIVIDADES (CAE - Rev. 3)</b>								
<b>TOTAL</b>	<b>100,0</b>	<b>36,1</b>	<b>17,3</b>	<b>18,8</b>	<b>13,2</b>	<b>7,9</b>	<b>6,7</b>	-
<b>A Agricultura, produção animal, caça, floresta e pesca</b>	<b>100,0</b>	<b>67,5</b>	<b>20,5</b>	<b>12,1</b>	-	-	-	-
01/02 Agricultura, produção animal, caça, silvicultura	100,0	78,2	12,7	9,0	-	-	-	-
03 Pesca e aquicultura	100,0	54,5	29,8	15,7	-	-	-	-
<b>B Indústrias extractivas</b>	<b>100,0</b>	<b>19,9</b>	<b>12,0</b>	<b>11,3</b>	<b>56,8</b>	-	-	-
<b>C Indústrias transformadoras</b>	<b>100,0</b>	<b>20,9</b>	<b>14,8</b>	<b>20,1</b>	<b>21,6</b>	<b>8,3</b>	<b>14,3</b>	-
10/11 Indústrias alimentares e das bebidas	100,0	13,8	12,5	17,1	25,4	14,1	17,2	-
12 Indústria do tabaco	100,0	-	-	-	100,0	-	-	-
13/15 Fabricação de têxteis, indústria do vestuário e couro	100,0	79,2	20,8	-	-	-	-	-
16 Indústria da madeira, da cortiça, cestaria, espartaria	100,0	41,8	21,3	26,4	10,5	-	-	-
17 Fabricação de pasta, de papel, cartão e seus artigos	-	-	-	-	-	-	-	-
18 Impressão e reprodução de suportes gravados	100,0	27,8	18,3	53,9	-	-	-	-
19/21 Coque, produtos químicos e farmacêuticos	100,0	100,0	-	-	-	-	-	-
22/23 Artigos de borracha, matérias plásticas e não metálicos	100,0	17,3	14,6	25,8	13,3	-	29,1	-
24/25 Indústrias metalúrgicas de base, produtos metálicos	100,0	37,5	23,5	17,4	21,6	-	-	-
26/27 Fab. equip. informáticos, electrónica, óptica, eléctricos	100,0	46,7	53,3	-	-	-	-	-
28 Fabricação de máquinas e equipamentos, n.e.	100,0	57,6	42,4	-	-	-	-	-
29/30 Fabricação de veículos e outro equipam. de transporte	100,0	100,0	-	-	-	-	-	-
31 Fabricação de mobiliário e colchões	100,0	43,4	-	56,6	-	-	-	-
32 Outras indústrias transformadoras	100,0	56,1	43,9	-	-	-	-	-
33 Reparação, manutenção e instalação de máquinas	100,0	50,0	-	50,0	-	-	-	-
<b>D Electricidade, gás, vapor, água quente e fria, ar frio</b>	<b>100,0</b>	<b>12,7</b>	<b>18,1</b>	<b>29,8</b>	<b>17,7</b>	<b>21,8</b>	-	-
<b>E Distribuição de água, saneamento, resíduos</b>	<b>100,0</b>	<b>26,1</b>	<b>29,8</b>	<b>44,1</b>	-	-	-	-
36 Captação, tratamento e distribuição de água	100,0	2,0	-	98,0	-	-	-	-
37/39 Tratamento águas residuais, elim. resíduos, descontam.	100,0	36,6	42,9	20,5	-	-	-	-
<b>F Construção</b>	<b>100,0</b>	<b>21,8</b>	<b>19,4</b>	<b>24,0</b>	<b>13,7</b>	<b>11,9</b>	<b>9,3</b>	-
<b>G Comércio, reparação de veículos automóveis</b>	<b>100,0</b>	<b>49,7</b>	<b>18,3</b>	<b>15,1</b>	<b>8,1</b>	<b>5,2</b>	<b>3,6</b>	-
45 Comércio, manutenção e reparação de veículos	100,0	46,1	16,3	25,4	12,2	-	-	-
46 Comércio por grosso, excepto de veículos	100,0	37,6	28,6	25,6	8,2	-	-	-
47 Comércio a retalho, excepto de veículos	100,0	56,3	14,0	7,5	7,0	8,9	6,2	-
<b>H Transportes e armazenagem</b>	<b>100,0</b>	<b>18,6</b>	<b>14,4</b>	<b>19,4</b>	<b>14,1</b>	<b>19,8</b>	<b>13,6</b>	-
49 Transportes terrestres	100,0	23,6	13,9	18,0	32,4	12,1	-	-
50 Transportes por água	100,0	22,4	20,0	27,5	30,2	-	-	-
51 Transportes aéreos	100,0	2,1	4,6	10,3	-	31,6	51,3	-
52 Armazenamento, actividades auxiliares dos transportes	100,0	26,2	18,6	22,2	6,7	26,4	-	-
53 Actividades postais e de courier	100,0	23,2	24,5	33,2	19,0	-	-	-
<b>I Alojamento, restauração e similares</b>	<b>100,0</b>	<b>47,9</b>	<b>18,2</b>	<b>12,3</b>	<b>19,5</b>	<b>2,2</b>	-	-
55 Alojamento	100,0	17,7	10,6	25,4	41,2	5,2	-	-
56 Restauração e similares	100,0	69,3	23,5	3,1	4,1	-	-	-
<b>J Actividades de informação e de comunicação</b>	<b>100,0</b>	<b>31,6</b>	<b>17,1</b>	<b>22,6</b>	<b>16,5</b>	<b>12,2</b>	-	-
<b>K Actividades financeiras e de seguros</b>	<b>100,0</b>	<b>50,5</b>	<b>14,7</b>	<b>13,8</b>	<b>8,7</b>	<b>12,3</b>	-	-
<b>L Actividades imobiliárias</b>	<b>100,0</b>	<b>82,7</b>	<b>6,7</b>	<b>10,6</b>	-	-	-	-
<b>M Actividades de consultoria, científicas e técnicas</b>	<b>100,0</b>	<b>64,7</b>	<b>11,8</b>	<b>17,8</b>	<b>5,7</b>	-	-	-
<b>N Actividades administrativas e serviços de apoio</b>	<b>100,0</b>	<b>24,5</b>	<b>13,1</b>	<b>15,0</b>	<b>16,7</b>	<b>4,3</b>	<b>26,5</b>	-
<b>O Adm. pública, defesa, segurança social obrigatória</b>	<b>100,0</b>	<b>33,7</b>	<b>23,9</b>	<b>31,9</b>	<b>10,5</b>	-	-	-
<b>P Educação</b>	<b>100,0</b>	<b>20,8</b>	<b>24,2</b>	<b>28,0</b>	<b>27,0</b>	-	-	-
<b>Q Actividades de saúde humana e apoio social</b>	<b>100,0</b>	<b>26,7</b>	<b>15,4</b>	<b>23,5</b>	<b>13,5</b>	<b>15,9</b>	<b>5,1</b>	-
<b>R Actividades artísticas, desportivas e recreativas</b>	<b>100,0</b>	<b>58,0</b>	<b>15,4</b>	<b>26,6</b>	-	-	-	-
<b>S Outras actividades de serviços</b>	<b>100,0</b>	<b>60,0</b>	<b>19,2</b>	<b>17,4</b>	<b>3,4</b>	-	-	-
<b>U Organismos internacionais e extra-territoriais</b>	<b>100,0</b>	<b>100,0</b>	-	-	-	-	-	-

**NÚMERO DE EMPRESAS SEDEADAS NOS AÇORES, POR ACTIVIDADES,  
SEGUNDO A NATUREZA JURÍDICA**
**QUADRO 9**

NATUREZA JURÍDICA	TOTAL	Empresa em Nome Individual	Sociedade Anónima	Sociedade por Quotas	Sociedade Cooperativa	Sociedade Civil	Associação e Fundação	Outra
ACTIVIDADES (CAE - Rev. 3)								
<b>TOTAL</b>	<b>6 267</b>	<b>2 458</b>	<b>154</b>	<b>2 900</b>	<b>71</b>	<b>36</b>	<b>283</b>	<b>365</b>
A Agricultura, produção animal, caça, floresta e pesca	782	675	6	82	3	9	2	5
B Indústrias extractivas	14	-	1	12	-	-	-	1
C Indústrias transformadoras	500	193	25	250	24	2	-	6
D Electricidade, gás, vapor, água quente e fria, ar frio	5	-	4	1	-	-	-	-
E Distribuição de água, saneamento, resíduos	15	3	1	9	-	-	1	1
F Construção	675	280	24	354	-	1	-	16
G Comércio, reparação de veículos automóveis	1 775	628	23	1 050	30	6	2	36
H Transportes e armazenagem	164	21	12	130	-	1	-	-
I Alojamento, restauração e similares	740	388	19	301	1	9	4	18
J Actividades de informação e de comunicação	60	5	4	41	4	-	4	2
K Actividades financeiras e de seguros	38	13	12	10	-	-	-	3
L Actividades imobiliárias	78	2	4	66	-	-	-	6
M Actividades de consultoria, científicas e técnicas	295	74	5	192	-	5	5	14
N Actividades administrativas e serviços de apoio	146	29	6	99	1	1	1	9
O Adm. pública, defesa, segurança social obrigatória	111	2	1	1	-	-	7	100
P Educação	68	10	-	28	2	-	12	16
Q Actividades de saúde humana e apoio social	296	31	-	133	5	2	93	32
R Actividades artísticas, desportivas e recreativas	115	5	5	53	-	-	44	8
S Outras actividades de serviços	389	99	2	88	1	-	108	91
U Organismos internacionais e extra-territoriais	1	-	-	-	-	-	-	1

**DISTRIBUIÇÃO PERCENTUAL DAS EMPRESAS SEDEADAS NOS AÇORES, POR ACTIVIDADES, SEGUNDO A NATUREZA JURÍDICA**
**QUADRO 10**

NATUREZA JURÍDICA	TOTAL	Empresa em Nome Individual	Sociedade Anónima	Sociedade por Quotas	Sociedade Cooperativa	Sociedade Civil	Associação e Fundação	Outra
ACTIVIDADES (CAE - Rev. 3)								
<b>TOTAL</b>	<b>100,0</b>	<b>39,2</b>	<b>2,5</b>	<b>46,3</b>	<b>1,1</b>	<b>0,6</b>	<b>4,5</b>	<b>5,8</b>
A Agricultura, produção animal, caça, floresta e pesca	100,0	86,3	0,8	10,5	0,4	1,2	0,3	0,6
B Indústrias extractivas	100,0	-	7,1	85,7	-	-	-	7,1
C Indústrias transformadoras	100,0	38,6	5,0	50,0	4,8	0,4	-	1,2
D Electricidade, gás, vapor, água quente e fria, ar frio	100,0	-	80,0	20,0	-	-	-	-
E Distribuição de água, saneamento, resíduos	100,0	20,0	6,7	60,0	-	-	6,7	6,7
F Construção	100,0	41,5	3,6	52,4	-	0,1	-	2,4
G Comércio, reparação de veículos automóveis	100,0	35,4	1,3	59,2	1,7	0,3	0,1	2,0
H Transportes e armazenagem	100,0	12,8	7,3	79,3	-	0,6	-	-
I Alojamento, restauração e similares	100,0	52,4	2,6	40,7	0,1	1,2	0,5	2,4
J Actividades de informação e de comunicação	100,0	8,3	6,7	68,3	6,7	-	6,7	3,3
K Actividades financeiras e de seguros	100,0	34,2	31,6	26,3	-	-	-	7,9
L Actividades imobiliárias	100,0	2,6	5,1	84,6	-	-	-	7,7
M Actividades de consultoria, científicas e técnicas	100,0	25,1	1,7	65,1	-	1,7	1,7	4,7
N Actividades administrativas e serviços de apoio	100,0	19,9	4,1	67,8	0,7	0,7	0,7	6,2
O Adm. pública, defesa, segurança social obrigatória	100,0	1,8	0,9	0,9	-	-	6,3	90,1
P Educação	100,0	14,7	-	41,2	2,9	-	17,6	23,5
Q Actividades de saúde humana e apoio social	100,0	10,5	-	44,9	1,7	0,7	31,4	10,8
R Actividades artísticas, desportivas e recreativas	100,0	4,3	4,3	46,1	-	-	38,3	7,0
S Outras actividades de serviços	100,0	25,4	0,5	22,6	0,3	-	27,8	23,4
U Organismos internacionais e extra-territoriais	100,0	-	-	-	-	-	-	100,0

**NÚMERO DE EMPRESAS SEDEADAS NOS AÇORES, POR ACTIVIDADES,  
SEGUNDO OS ESCALÕES DE VOLUME DE VENDAS DAS EMPRESAS**

**QUADRO 11**

ESCALÕES (Milhares de euros)	TOTAL	< 50	50 a 149	150 a 499	500 a 999	1 000 a 4 999	5 000 a 24 999	25 000 a 499 999	500 000 e +	Não se aplica
ACTIVIDADES (CAE - Rev. 3)										
<b>TOTAL</b>	<b>6 267</b>	<b>1 167</b>	<b>1 646</b>	<b>1 444</b>	<b>466</b>	<b>514</b>	<b>92</b>	<b>35</b>	<b>1</b>	<b>902</b>
A Agricultura, prod. animal, caça, floresta, pesca	782	200	325	144	20	15	-	-	-	78
B Indústrias extractivas	14	1	1	6	2	4	-	-	-	-
C Indústrias transformadoras	500	79	126	142	44	62	14	9	-	24
D Electric., gás, vapor, água quente e fria, ar frio	5	-	-	-	-	1	1	1	-	2
E Distribuição de água, saneamento, resíduos	15	1	2	4	3	3	-	-	-	2
F Construção	675	155	164	161	53	55	14	3	-	70
G Comércio, reparação de veículos automóveis	1 775	203	370	531	228	285	39	17	-	102
H Transportes e armazenagem	164	45	28	25	25	25	9	2	-	5
I Alojamento, restauração e similares	740	138	263	206	28	21	4	-	-	80
J Actividades de informação e de comunicação	60	15	17	13	6	1	2	-	-	6
K Actividades financeiras e de seguros	38	4	11	11	3	1	3	1	1	3
L Actividades imobiliárias	78	21	14	14	10	7	-	-	-	12
M Actividades de consultoria, científicas e técnicas	295	82	110	50	12	10	-	1	-	30
N Actividades administrativas e serviços de apoio	146	32	30	35	11	11	5	1	-	21
O Adm. pública, defesa, segur. Social obrigatória	111	6	2	3	1	-	-	-	-	99
P Educação	68	21	16	5	2	3	-	-	-	21
Q Actividades de saúde humana e apoio social	296	30	78	48	13	6	1	-	-	120
R Actividades artísticas, desportivas e recreativas	115	27	26	13	3	3	-	-	-	43
S Outras actividades de serviços	389	107	63	33	2	1	-	-	-	183
U Organismos internacionais e extra-territoriais	1	-	-	-	-	-	-	-	-	1

**DISTRIBUIÇÃO PERCENTUAL DAS EMPRESAS SEDEADAS NOS AÇORES, POR ACTIVIDADES, SEGUNDO OS ESCALÕES DE VOLUME DE VENDAS DAS EMPRESAS**

**QUADRO 12**

ESCALÕES (Milhares de euros)		TOTAL	< 50	50 a 149	150 a 499	500 a 999	1 000 a 4 999	5 000 a 24 999	25 000 a 499 999	500 000 e +	Não se aplica
ACTIVIDADES (CAE - Rev. 3)											
<b>TOTAL</b>		<b>100,0</b>	<b>18,6</b>	<b>26,3</b>	<b>23,0</b>	<b>7,4</b>	<b>8,2</b>	<b>1,5</b>	<b>0,6</b>	<b>*</b>	<b>14,4</b>
A	Agricultura, prod. animal, caça, floresta, pesca	100,0	25,6	41,6	18,4	2,6	1,9	-	-	-	10,0
B	Indústrias extractivas	100,0	7,1	7,1	42,9	14,3	28,6	-	-	-	-
C	Indústrias transformadoras	100,0	15,8	25,2	28,4	8,8	12,4	2,8	1,8	-	4,8
D	Electric., gás, vapor, água quente e fria, ar frio	100,0	-	-	-	-	20,0	20,0	20,0	-	40,0
E	Distribuição de água, saneamento, resíduos	100,0	6,7	13,3	26,7	20,0	20,0	-	-	-	13,3
F	Construção	100,0	23,0	24,3	23,9	7,9	8,1	2,1	0,4	-	10,4
G	Comércio, reparação de veículos automóveis	100,0	11,4	20,8	29,9	12,8	16,1	2,2	1,0	-	5,7
H	Transportes e armazenagem	100,0	27,4	17,1	15,2	15,2	15,2	5,5	1,2	-	3,0
I	Alojamento, restauração e similares	100,0	18,6	35,5	27,8	3,8	2,8	0,5	-	-	10,8
J	Actividades de informação e de comunicação	100,0	25,0	28,3	21,7	10,0	1,7	3,3	-	-	10,0
K	Actividades financeiras e de seguros	100,0	10,5	28,9	28,9	7,9	2,6	7,9	2,6	2,6	7,9
L	Actividades imobiliárias	100,0	26,9	17,9	17,9	12,8	9,0	-	-	-	15,4
M	Actividades de consultoria, científicas e técnicas	100,0	27,8	37,3	16,9	4,1	3,4	-	0,3	-	10,2
N	Actividades administrativas e serviços de apoio	100,0	21,9	20,5	24,0	7,5	7,5	3,4	0,7	-	14,4
O	Adm. pública, defesa, segur. Social obrigatória	100,0	5,4	1,8	2,7	0,9	-	-	-	-	89,2
P	Educação	100,0	30,9	23,5	7,4	2,9	4,4	-	-	-	30,9
Q	Actividades de saúde humana e apoio social	100,0	10,1	26,4	16,2	4,4	2,0	0,3	-	-	40,5
R	Actividades artísticas, desportivas e recreativas	100,0	23,5	22,6	11,3	2,6	2,6	-	-	-	37,4
S	Outras actividades de serviços	100,0	27,5	16,2	8,5	0,5	0,3	-	-	-	47,0
U	Organismos internacionais e extra-territoriais	100,0	-	-	-	-	-	-	-	-	100,0

**NÚMERO DE EMPRESAS SEDEADAS NOS AÇORES, POR ACTIVIDADES, SEGUNDO OS ESCALÕES DE ANTIGUIDADE DAS EMPRESAS**
**QUADRO 13**

ESCALÃO DE ANTIGUIDADE (Anos)	TOTAL	< 1	1 a 4	5 a 9	10 a 19	20 a 49	50 e +	Ignorado
ACTIVIDADES (CAE - Rev. 3)								
<b>TOTAL</b>	<b>6 267</b>	<b>288</b>	<b>1 345</b>	<b>1 470</b>	<b>1 700</b>	<b>1 232</b>	<b>232</b>	<b>-</b>
<b>A Agricultura, produção animal, caça, floresta e pesca</b>	<b>782</b>	<b>15</b>	<b>100</b>	<b>159</b>	<b>341</b>	<b>162</b>	<b>5</b>	<b>-</b>
01/02 Agricultura, produção animal, caça, silvicultura	595	7	62	114	265	143	4	-
03 Pesca e aquicultura	187	8	38	45	76	19	1	-
<b>B Indústrias extractivas</b>	<b>14</b>	<b>-</b>	<b>3</b>	<b>4</b>	<b>4</b>	<b>3</b>	<b>-</b>	<b>-</b>
<b>C Indústrias transformadoras</b>	<b>500</b>	<b>19</b>	<b>78</b>	<b>120</b>	<b>157</b>	<b>103</b>	<b>23</b>	<b>-</b>
10/11 Indústrias alimentares e das bebidas	185	4	25	39	63	36	18	-
12 Indústria do tabaco	1	-	-	-	1	-	-	-
13/15 Fabricação de têxteis, indústria do vestuário e couro	12	-	-	5	4	2	1	-
16 Indústria da madeira, da cortiça, cestaria, espartaria	83	3	17	15	26	22	-	-
17 Fabricação de pasta, de papel, cartão e seus artigos	-	-	-	-	-	-	-	-
18 Impressão e reprodução de suportes gravados	27	1	1	5	9	7	4	-
19/21 Coque, produtos químicos e farmacêuticos	1	-	-	1	-	-	-	-
22/23 Artigos de borracha, matérias plásticas e não metálicos	52	2	5	10	18	17	-	-
24/25 Indústrias metalúrgicas de base, produtos metálicos	100	6	24	31	27	12	-	-
26/27 Fab. equip. informáticos, electrónica, óptica, eléctricos	2	-	-	-	-	2	-	-
28 Fabricação de máquinas e equipamentos, n.e.	6	-	1	4	1	-	-	-
29/30 Fabricação de veículos e outro equipam. de transporte	3	-	-	1	2	-	-	-
31 Fabricação de mobiliário e colchões	9	2	2	1	2	2	-	-
32 Outras indústrias transformadoras	10	-	1	4	3	2	-	-
33 Reparação, manutenção e instalação de máquinas	9	1	2	4	1	1	-	-
<b>D Electricidade, gás, vapor, água quente e fria, ar frio</b>	<b>5</b>	<b>-</b>	<b>1</b>	<b>1</b>	<b>1</b>	<b>1</b>	<b>1</b>	<b>-</b>
<b>E Distribuição de água, saneamento, resíduos</b>	<b>15</b>	<b>1</b>	<b>6</b>	<b>5</b>	<b>3</b>	<b>-</b>	<b>-</b>	<b>-</b>
36 Captação, tratamento e distribuição de água	2	-	2	-	-	-	-	-
37/39 Tratamento águas residuais, elim. resíduos, descontam.	13	1	4	5	3	-	-	-
<b>F Construção</b>	<b>675</b>	<b>50</b>	<b>212</b>	<b>204</b>	<b>142</b>	<b>64</b>	<b>3</b>	<b>-</b>
<b>G Comércio, reparação de veículos automóveis</b>	<b>1 775</b>	<b>83</b>	<b>366</b>	<b>372</b>	<b>464</b>	<b>437</b>	<b>53</b>	<b>-</b>
45 Comércio, manutenção e reparação de veículos	278	17	63	55	73	64	6	-
46 Comércio por grosso, excepto de veículos	355	9	83	68	100	83	12	-
47 Comércio a retalho, excepto de veículos	1 142	57	220	249	291	290	35	-
<b>H Transportes e armazenagem</b>	<b>164</b>	<b>4</b>	<b>26</b>	<b>50</b>	<b>33</b>	<b>36</b>	<b>15</b>	<b>-</b>
49 Transportes terrestres	92	2	21	34	9	15	11	-
50 Transportes por água	12	1	1	4	-	3	3	-
51 Transportes aéreos	2	-	-	-	1	1	-	-
52 Armazenamento, actividades auxiliares dos transportes	57	1	4	12	22	17	1	-
53 Actividades postais e de courier	1	-	-	-	1	-	-	-
<b>I Alojamento, restauração e similares</b>	<b>740</b>	<b>62</b>	<b>210</b>	<b>192</b>	<b>166</b>	<b>106</b>	<b>4</b>	<b>-</b>
55 Alojamento	138	1	25	42	40	28	2	-
56 Restauração e similares	602	61	185	150	126	78	2	-
<b>J Actividades de informação e de comunicação</b>	<b>60</b>	<b>2</b>	<b>18</b>	<b>14</b>	<b>15</b>	<b>5</b>	<b>6</b>	<b>-</b>
<b>K Actividades financeiras e de seguros</b>	<b>38</b>	<b>1</b>	<b>6</b>	<b>15</b>	<b>6</b>	<b>6</b>	<b>4</b>	<b>-</b>
<b>L Actividades imobiliárias</b>	<b>78</b>	<b>4</b>	<b>30</b>	<b>27</b>	<b>11</b>	<b>4</b>	<b>2</b>	<b>-</b>
<b>M Actividades de consultoria, científicas e técnicas</b>	<b>295</b>	<b>16</b>	<b>70</b>	<b>66</b>	<b>98</b>	<b>43</b>	<b>2</b>	<b>-</b>
<b>N Actividades administrativas e serviços de apoio</b>	<b>146</b>	<b>10</b>	<b>37</b>	<b>41</b>	<b>41</b>	<b>14</b>	<b>3</b>	<b>-</b>
<b>O Adm. pública, defesa, segurança social obrigatória</b>	<b>111</b>	<b>1</b>	<b>13</b>	<b>20</b>	<b>11</b>	<b>43</b>	<b>23</b>	<b>-</b>
<b>P Educação</b>	<b>68</b>	<b>-</b>	<b>13</b>	<b>14</b>	<b>22</b>	<b>17</b>	<b>2</b>	<b>-</b>
<b>Q Actividades de saúde humana e apoio social</b>	<b>296</b>	<b>5</b>	<b>50</b>	<b>61</b>	<b>90</b>	<b>52</b>	<b>38</b>	<b>-</b>
<b>R Actividades artísticas, desportivas e recreativas</b>	<b>115</b>	<b>9</b>	<b>26</b>	<b>31</b>	<b>19</b>	<b>16</b>	<b>14</b>	<b>-</b>
<b>S Outras actividades de serviços</b>	<b>389</b>	<b>6</b>	<b>80</b>	<b>74</b>	<b>75</b>	<b>120</b>	<b>34</b>	<b>-</b>
<b>U Organismos internacionais e extra-territoriais</b>	<b>1</b>	<b>-</b>	<b>-</b>	<b>-</b>	<b>1</b>	<b>-</b>	<b>-</b>	<b>-</b>

**DISTRIBUIÇÃO PERCENTUAL DAS EMPRESAS SEDEADAS NOS AÇORES, POR ACTIVIDADES, SEGUNDO OS ESCALÕES DE ANTIGUIDADE DAS EMPRESAS**

**QUADRO 14**

ESCALÃO DE ANTIGUIDADE (Anos)	TOTAL	< 1	1 a 4	5 a 9	10 a 19	20 a 49	50 e +	Ignorado
ACTIVIDADES (CAE - Rev. 3)								
<b>TOTAL</b>	<b>100,0</b>	<b>4,6</b>	<b>21,5</b>	<b>23,5</b>	<b>27,1</b>	<b>19,7</b>	<b>3,7</b>	<b>-</b>
<b>A Agricultura, produção animal, caça, floresta e pesca</b>	<b>100,0</b>	<b>1,9</b>	<b>12,8</b>	<b>20,3</b>	<b>43,6</b>	<b>20,7</b>	<b>0,6</b>	<b>-</b>
01/02 Agricultura, produção animal, caça, silvicultura	100,0	1,2	10,4	19,2	44,5	24,0	0,7	-
03 Pesca e aquicultura	100,0	4,3	20,3	24,1	40,6	10,2	0,5	-
<b>B Indústrias extractivas</b>	<b>100,0</b>	<b>-</b>	<b>21,4</b>	<b>28,6</b>	<b>28,6</b>	<b>21,4</b>	<b>-</b>	<b>-</b>
<b>C Indústrias transformadoras</b>	<b>100,0</b>	<b>3,8</b>	<b>15,6</b>	<b>24,0</b>	<b>31,4</b>	<b>20,6</b>	<b>4,6</b>	<b>-</b>
10/11 Indústrias alimentares e das bebidas	100,0	2,2	13,5	21,1	34,1	19,5	9,7	-
12 Indústria do tabaco	100,0	-	-	-	100,0	-	-	-
13/15 Fabricação de têxteis, indústria do vestuário e couro	100,0	-	-	41,7	33,3	16,7	8,3	-
16 Indústria da madeira, da cortiça, cestaria, espartaria	100,0	3,6	20,5	18,1	31,3	26,5	-	-
17 Fabricação de pasta, de papel, cartão e seus artigos	-	-	-	-	-	-	-	-
18 Impressão e reprodução de suportes gravados	100,0	3,7	3,7	18,5	33,3	25,9	14,8	-
19/21 Coque, produtos químicos e farmacêuticos	100,0	-	-	100,0	-	-	-	-
22/23 Artigos de borracha, matérias plásticas e não metálicos	100,0	3,8	9,6	19,2	34,6	32,7	-	-
24/25 Indústrias metalúrgicas de base, produtos metálicos	100,0	6,0	24,0	31,0	27,0	12,0	-	-
26/27 Fab. equip. informáticos, electrónica, óptica, eléctricos	100,0	-	-	-	-	100,0	-	-
28 Fabricação de máquinas e equipamentos, n.e.	100,0	-	16,7	66,7	16,7	-	-	-
29/30 Fabricação de veículos e outro equipam. de transporte	100,0	-	-	33,3	66,7	-	-	-
31 Fabricação de mobiliário e colchões	100,0	22,2	22,2	11,1	22,2	22,2	-	-
32 Outras indústrias transformadoras	100,0	-	10,0	40,0	30,0	20,0	-	-
33 Reparação, manutenção e instalação de máquinas	100,0	11,1	22,2	44,4	11,1	11,1	-	-
<b>D Electricidade, gás, vapor, água quente e fria, ar frio</b>	<b>100,0</b>	<b>-</b>	<b>20,0</b>	<b>20,0</b>	<b>20,0</b>	<b>20,0</b>	<b>20,0</b>	<b>-</b>
<b>E Distribuição de água, saneamento, resíduos</b>	<b>100,0</b>	<b>6,7</b>	<b>40,0</b>	<b>33,3</b>	<b>20,0</b>	<b>-</b>	<b>-</b>	<b>-</b>
36 Captação, tratamento e distribuição de água	100,0	-	100,0	-	-	-	-	-
37/39 Tratamento águas residuais, elim. resíduos, descontam.	100,0	7,7	30,8	38,5	23,1	-	-	-
<b>F Construção</b>	<b>100,0</b>	<b>7,4</b>	<b>31,4</b>	<b>30,2</b>	<b>21,0</b>	<b>9,5</b>	<b>0,4</b>	<b>-</b>
<b>G Comércio, reparação de veículos automóveis</b>	<b>100,0</b>	<b>4,7</b>	<b>20,6</b>	<b>21,0</b>	<b>26,1</b>	<b>24,6</b>	<b>3,0</b>	<b>-</b>
45 Comércio, manutenção e reparação de veículos	100,0	6,1	22,7	19,8	26,3	23,0	2,2	-
46 Comércio por grosso, excepto de veículos	100,0	2,5	23,4	19,2	28,2	23,4	3,4	-
47 Comércio a retalho, excepto de veículos	100,0	5,0	19,3	21,8	25,5	25,4	3,1	-
<b>H Transportes e armazenagem</b>	<b>100,0</b>	<b>2,4</b>	<b>15,9</b>	<b>30,5</b>	<b>20,1</b>	<b>22,0</b>	<b>9,1</b>	<b>-</b>
49 Transportes terrestres	100,0	2,2	22,8	37,0	9,8	16,3	12,0	-
50 Transportes por água	100,0	8,3	8,3	33,3	-	25,0	25,0	-
51 Transportes aéreos	100,0	-	-	-	50,0	50,0	-	-
52 Armazenamento, actividades auxiliares dos transportes	100,0	1,8	7,0	21,1	38,6	29,8	1,8	-
53 Actividades postais e de courier	100,0	-	-	-	100,0	-	-	-
<b>I Alojamento, restauração e similares</b>	<b>100,0</b>	<b>8,4</b>	<b>28,4</b>	<b>25,9</b>	<b>22,4</b>	<b>14,3</b>	<b>0,5</b>	<b>-</b>
55 Alojamento	100,0	0,7	18,1	30,4	29,0	20,3	1,4	-
56 Restauração e similares	100,0	10,1	30,7	24,9	20,9	13,0	0,3	-
<b>J Actividades de informação e de comunicação</b>	<b>100,0</b>	<b>3,3</b>	<b>30,0</b>	<b>23,3</b>	<b>25,0</b>	<b>8,3</b>	<b>10,0</b>	<b>-</b>
<b>K Actividades financeiras e de seguros</b>	<b>100,0</b>	<b>2,6</b>	<b>15,8</b>	<b>39,5</b>	<b>15,8</b>	<b>15,8</b>	<b>10,5</b>	<b>-</b>
<b>L Actividades imobiliárias</b>	<b>100,0</b>	<b>5,1</b>	<b>38,5</b>	<b>34,6</b>	<b>14,1</b>	<b>5,1</b>	<b>2,6</b>	<b>-</b>
<b>M Actividades de consultoria, científicas e técnicas</b>	<b>100,0</b>	<b>5,4</b>	<b>23,7</b>	<b>22,4</b>	<b>33,2</b>	<b>14,6</b>	<b>0,7</b>	<b>-</b>
<b>N Actividades administrativas e serviços de apoio</b>	<b>100,0</b>	<b>6,8</b>	<b>25,3</b>	<b>28,1</b>	<b>28,1</b>	<b>9,6</b>	<b>2,1</b>	<b>-</b>
<b>O Adm. pública, defesa, segurança social obrigatória</b>	<b>100,0</b>	<b>0,9</b>	<b>11,7</b>	<b>18,0</b>	<b>9,9</b>	<b>38,7</b>	<b>20,7</b>	<b>-</b>
<b>P Educação</b>	<b>100,0</b>	<b>-</b>	<b>19,1</b>	<b>20,6</b>	<b>32,4</b>	<b>25,0</b>	<b>2,9</b>	<b>-</b>
<b>Q Actividades de saúde humana e apoio social</b>	<b>100,0</b>	<b>1,7</b>	<b>16,9</b>	<b>20,6</b>	<b>30,4</b>	<b>17,6</b>	<b>12,8</b>	<b>-</b>
<b>R Actividades artísticas, desportivas e recreativas</b>	<b>100,0</b>	<b>7,8</b>	<b>22,6</b>	<b>27,0</b>	<b>16,5</b>	<b>13,9</b>	<b>12,2</b>	<b>-</b>
<b>S Outras actividades de serviços</b>	<b>100,0</b>	<b>1,5</b>	<b>20,6</b>	<b>19,0</b>	<b>19,3</b>	<b>30,8</b>	<b>8,7</b>	<b>-</b>
<b>U Organismos internacionais e extra-territoriais</b>	<b>100,0</b>	<b>-</b>	<b>-</b>	<b>-</b>	<b>100,0</b>	<b>-</b>	<b>-</b>	<b>-</b>



**EMPREGO**

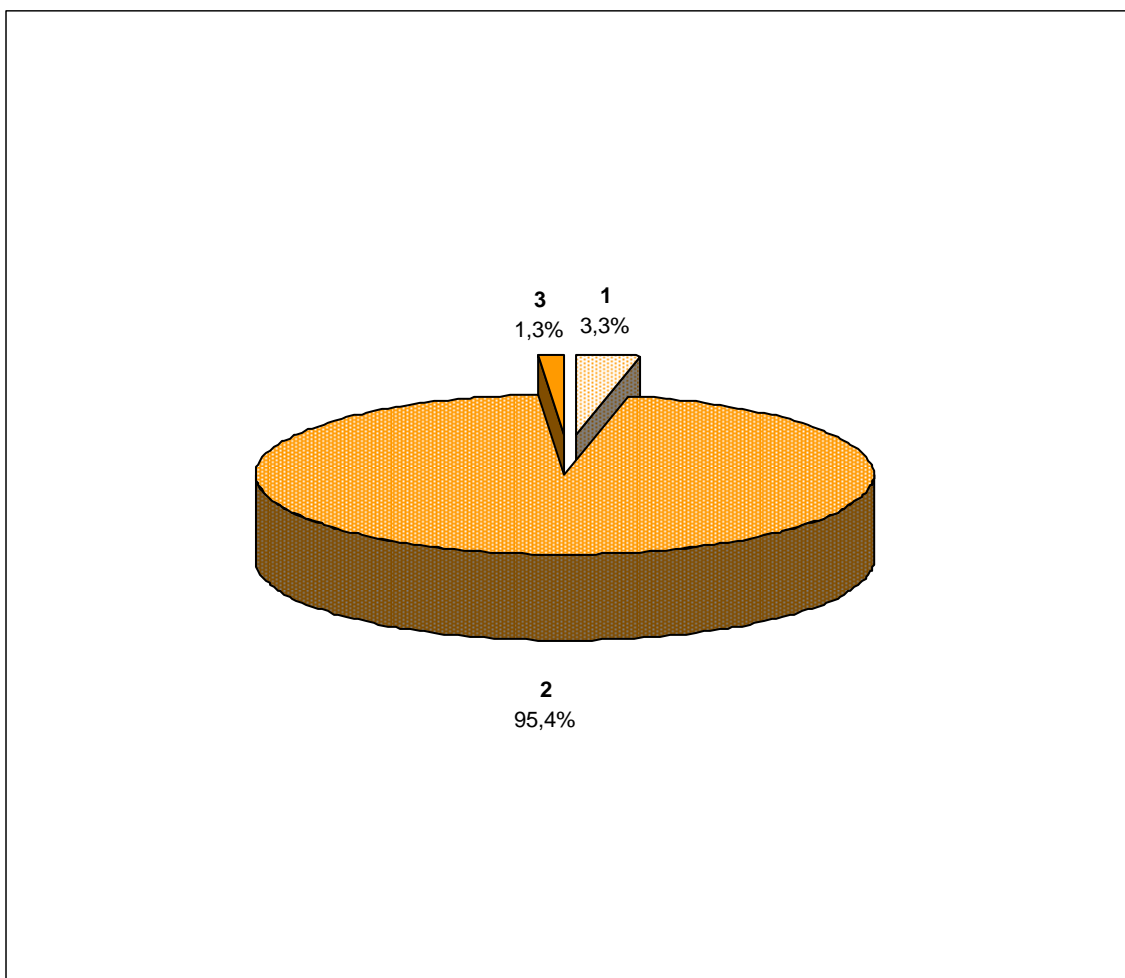


**NÚMERO TOTAL DE TRABALHADORES, POR ACTIVIDADES, SEGUNDO A SITUAÇÃO NA PROFISSÃO** **QUADRO 15**

SITUAÇÃO NA PROFISSÃO	TOTAL	Patrão	Trabalhador familiar não remunerado	Trabalhador por conta de outrem	Membro activo de cooperativa de produção	Outra
ACTIVIDADES (CAE - Rev. 3)						
<b>TOTAL</b>	<b>57 559</b>	<b>1 922</b>	<b>42</b>	<b>54 910</b>	<b>5</b>	<b>680</b>
<b>A Agricultura, produção animal, caça, floresta e pesca</b>	<b>2 421</b>	<b>79</b>	<b>1</b>	<b>2 309</b>	<b>-</b>	<b>32</b>
01/02 Agricultura, produção animal, caça, silvicultura	1 304	53	-	1 239	-	12
03 Pesca e aquicultura	1 117	26	1	1 070	-	20
<b>B Indústrias extractivas</b>	<b>269</b>	<b>5</b>	<b>-</b>	<b>262</b>	<b>-</b>	<b>2</b>
<b>C Indústrias transformadoras</b>	<b>7 649</b>	<b>194</b>	<b>4</b>	<b>7 396</b>	<b>1</b>	<b>54</b>
10/11 Indústrias alimentares e das bebidas	4 529	62	1	4 452	1	13
12 Indústria do tabaco	143	-	-	140	-	3
13/15 Fabricação de têxteis, indústria do vestuário e couro	57	4	-	51	-	2
16 Indústria da madeira, da cortiça, cestaria, espartaria	537	38	-	496	-	3
17 Fabricação de pasta, de papel, cartão e seus artigos	-	-	-	-	-	-
18 Impressão e reprodução de suportes gravados	249	12	-	232	-	5
19/21 Coque, produtos químicos e farmacêuticos	15	1	-	14	-	-
22/23 Artigos de borracha, matérias plásticas e não metálicos	1 070	21	-	1 045	-	4
24/25 Indústrias metalúrgicas de base, produtos metálicos	804	45	2	740	-	17
26/27 Fab. equip. informáticos, electrónica, óptica, eléctricos	30	-	-	30	-	-
28 Fabricação de máquinas e equipamentos, n.e.	33	2	-	31	-	-
29/30 Fabricação de veículos e outro equipam. de transporte	11	-	-	11	-	-
31 Fabricação de mobiliário e colchões	85	4	1	78	-	2
32 Outras indústrias transformadoras	43	3	-	37	-	3
33 Reparação, manutenção e instalação de máquinas	43	2	-	39	-	2
<b>D Electricidade, gás, vapor, água quente e fria, ar frio</b>	<b>733</b>	<b>1</b>	<b>-</b>	<b>732</b>	<b>-</b>	<b>-</b>
<b>E Distribuição de água, saneamento, resíduos</b>	<b>161</b>	<b>3</b>	<b>-</b>	<b>153</b>	<b>-</b>	<b>5</b>
36 Captação, tratamento e distribuição de água	49	1	-	48	-	-
37/39 Tratamento águas residuais, elim. resíduos, descontam.	112	2	-	105	-	5
<b>F Construção</b>	<b>9 311</b>	<b>270</b>	<b>3</b>	<b>8 946</b>	<b>-</b>	<b>92</b>
<b>G Comércio, reparação de veículos automóveis</b>	<b>13 064</b>	<b>673</b>	<b>19</b>	<b>12 159</b>	<b>1</b>	<b>212</b>
45 Comércio, manutenção e reparação de veículos	1 922	94	4	1 802	1	21
46 Comércio por grosso, excepto de veículos	3 513	144	1	3 300	-	68
47 Comércio a retalho, excepto de veículos	7 629	435	14	7 057	-	123
<b>H Transportes e armazenagem</b>	<b>3 451</b>	<b>115</b>	<b>1</b>	<b>3 301</b>	<b>-</b>	<b>34</b>
49 Transportes terrestres	850	79	1	754	-	16
50 Transportes por água	265	12	-	252	-	1
51 Transportes aéreos	933	-	-	933	-	-
52 Armazenamento, actividades auxiliares dos transportes	1 092	23	-	1 052	-	17
53 Actividades postais e de courier	311	1	-	310	-	-
<b>I Alojamento, restauração e similares</b>	<b>4 970</b>	<b>199</b>	<b>8</b>	<b>4 686</b>	<b>-</b>	<b>77</b>
55 Alojamento	2 050	36	-	2 001	-	13
56 Restauração e similares	2 920	163	8	2 685	-	64
<b>J Actividades de informação e de comunicação</b>	<b>851</b>	<b>22</b>	<b>-</b>	<b>820</b>	<b>-</b>	<b>9</b>
<b>K Actividades financeiras e de seguros</b>	<b>1 551</b>	<b>9</b>	<b>-</b>	<b>1 539</b>	<b>-</b>	<b>3</b>
<b>L Actividades imobiliárias</b>	<b>232</b>	<b>35</b>	<b>-</b>	<b>179</b>	<b>-</b>	<b>18</b>
<b>M Actividades de consultoria, científicas e técnicas</b>	<b>1 292</b>	<b>98</b>	<b>3</b>	<b>1 152</b>	<b>-</b>	<b>39</b>
<b>N Actividades administrativas e serviços de apoio</b>	<b>2 606</b>	<b>51</b>	<b>-</b>	<b>2 533</b>	<b>1</b>	<b>21</b>
<b>O Adm. pública, defesa, segurança social obrigatória</b>	<b>854</b>	<b>-</b>	<b>-</b>	<b>846</b>	<b>-</b>	<b>8</b>
<b>P Educação</b>	<b>1 023</b>	<b>15</b>	<b>-</b>	<b>1 006</b>	<b>-</b>	<b>2</b>
<b>Q Actividades de saúde humana e apoio social</b>	<b>4 875</b>	<b>72</b>	<b>-</b>	<b>4 763</b>	<b>2</b>	<b>38</b>
<b>R Actividades artísticas, desportivas e recreativas</b>	<b>463</b>	<b>24</b>	<b>1</b>	<b>431</b>	<b>-</b>	<b>7</b>
<b>S Outras actividades de serviços</b>	<b>1 782</b>	<b>57</b>	<b>2</b>	<b>1 696</b>	<b>-</b>	<b>27</b>
<b>U Organismos internacionais e extra-territoriais</b>	<b>1</b>	<b>-</b>	<b>-</b>	<b>1</b>	<b>-</b>	<b>-</b>

#### GRÁFICO 4

#### DISTRIBUIÇÃO PERCENTUAL DOS TRABALHADORES, SEGUNDO A SITUAÇÃO NA PROFISSÃO



#### SITUAÇÃO NA PROFISSÃO

- 1 - Patrão
- 2 - Trabalhador por conta de outrem
- 3 - Outra

**DISTRIBUIÇÃO PERCENTUAL DO TOTAL DE TRABALHADORES,  
POR ACTIVIDADES, SEGUNDO A SITUAÇÃO NA PROFISSÃO**
**QUADRO 16**

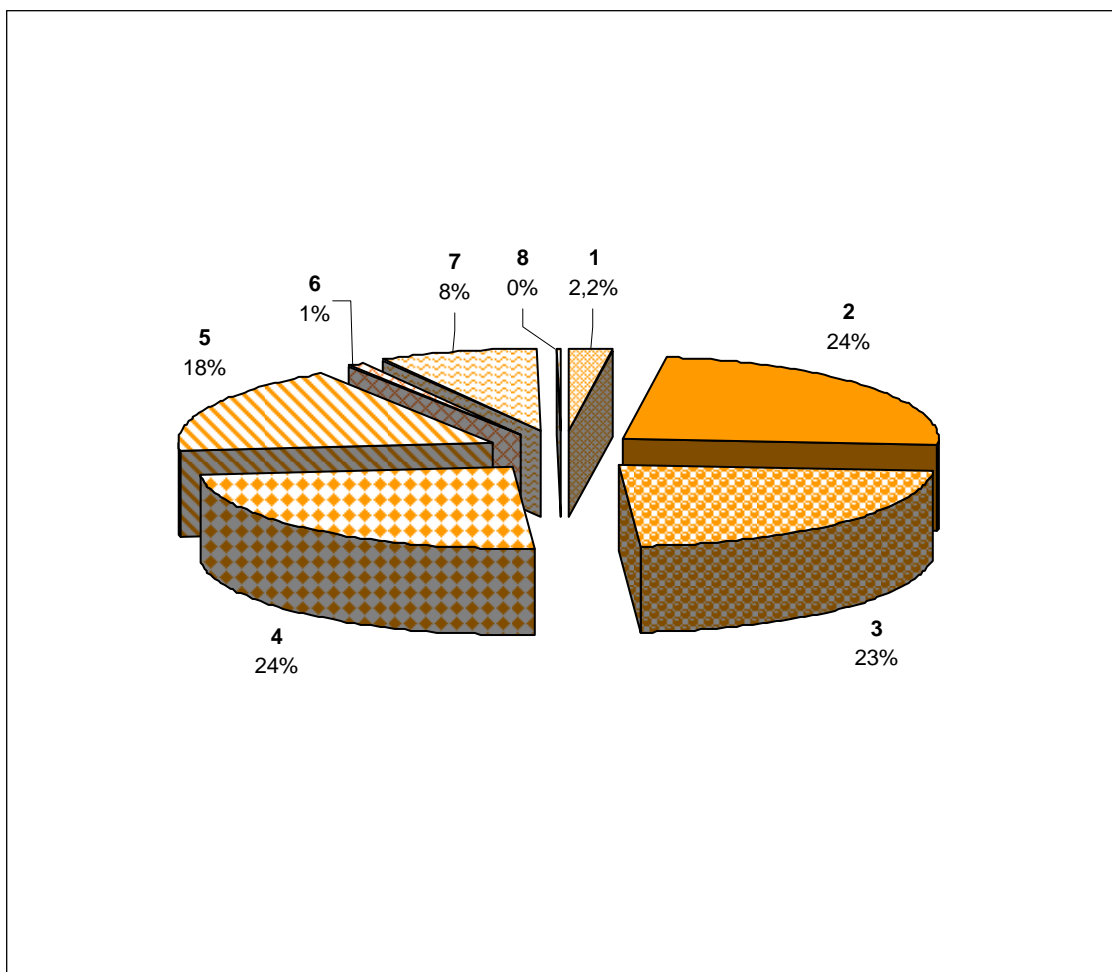
SITUAÇÃO NA PROFISSÃO	TOTAL	Patrão	Trabalhador familiar não remunerado	Trabalhador por conta de outrem	Membro activo de cooperativa de produção	Outra
ACTIVIDADES (CAE - Rev. 3)						
<b>TOTAL</b>	<b>100,0</b>	<b>3,3</b>	<b>0,1</b>	<b>95,4</b>	<b>*</b>	<b>1,2</b>
<b>A Agricultura, produção animal, caça, floresta e pesca</b>	<b>100,0</b>	<b>3,3</b>	<b>*</b>	<b>95,4</b>	<b>-</b>	<b>1,3</b>
01/02 Agricultura, produção animal, caça, silvicultura	100,0	4,1	-	95,0	-	0,9
03 Pesca e aquicultura	100,0	2,3	0,1	95,8	-	1,8
<b>B Indústrias extractivas</b>	<b>100,0</b>	<b>1,9</b>	<b>-</b>	<b>97,4</b>	<b>-</b>	<b>0,7</b>
<b>C Indústrias transformadoras</b>	<b>100,0</b>	<b>2,5</b>	<b>0,1</b>	<b>96,7</b>	<b>*</b>	<b>0,7</b>
10/11 Indústrias alimentares e das bebidas	100,0	1,4	*	98,3	*	0,3
12 Indústria do tabaco	100,0	-	-	97,9	-	2,1
13/15 Fabricação de têxteis, indústria do vestuário e couro	100,0	7,0	-	89,5	-	3,5
16 Indústria da madeira, da cortiça, cestaria, espartaria	100,0	7,1	-	92,4	-	0,6
17 Fabricação de pasta, de papel, cartão e seus artigos	-	-	-	-	-	-
18 Impressão e reprodução de suportes gravados	100,0	4,8	-	93,2	-	2,0
19/21 Coque, produtos químicos e farmacêuticos	100,0	6,7	-	93,3	-	-
22/23 Artigos de borracha, matérias plásticas e não metálicos	100,0	2,0	-	97,7	-	0,4
24/25 Indústrias metalúrgicas de base, produtos metálicos	100,0	5,6	0,2	92,0	-	2,1
26/27 Fab. equip. informáticos, electrónica, óptica, eléctricos	100,0	-	-	100,0	-	-
28 Fabricação de máquinas e equipamentos, n.e.	100,0	6,1	-	93,9	-	-
29/30 Fabricação de veículos e outro equipam. de transporte	100,0	-	-	100,0	-	-
31 Fabricação de mobiliário e colchões	100,0	4,7	1,2	91,8	-	2,4
32 Outras indústrias transformadoras	100,0	7,0	-	86,0	-	7,0
33 Reparação, manutenção e instalação de máquinas	100,0	4,7	-	90,7	-	4,7
<b>D Electricidade, gás, vapor, água quente e fria, ar frio</b>	<b>100,0</b>	<b>0,1</b>	<b>-</b>	<b>99,9</b>	<b>-</b>	<b>-</b>
<b>E Distribuição de água, saneamento, resíduos</b>	<b>100,0</b>	<b>1,9</b>	<b>-</b>	<b>95,0</b>	<b>-</b>	<b>3,1</b>
36 Captação, tratamento e distribuição de água	100,0	2,0	-	98,0	-	-
37/39 Tratamento águas residuais, elim. resíduos, descontam.	100,0	1,8	-	93,8	-	4,5
<b>F Construção</b>	<b>100,0</b>	<b>2,9</b>	<b>*</b>	<b>96,1</b>	<b>-</b>	<b>1,0</b>
<b>G Comércio, reparação de veículos automóveis</b>	<b>100,0</b>	<b>5,2</b>	<b>0,1</b>	<b>93,1</b>	<b>*</b>	<b>1,6</b>
45 Comércio, manutenção e reparação de veículos	100,0	4,9	0,2	93,8	0,1	1,1
46 Comércio por grosso, excepto de veículos	100,0	4,1	*	93,9	-	1,9
47 Comércio a retalho, excepto de veículos	100,0	5,7	0,2	92,5	-	1,6
<b>H Transportes e armazenagem</b>	<b>100,0</b>	<b>3,3</b>	<b>*</b>	<b>95,7</b>	<b>-</b>	<b>1,0</b>
49 Transportes terrestres	100,0	9,3	0,1	88,7	-	1,9
50 Transportes por água	100,0	4,5	-	95,1	-	0,4
51 Transportes aéreos	100,0	-	-	100,0	-	-
52 Armazenamento, actividades auxiliares dos transportes	100,0	2,1	-	96,3	-	1,6
53 Actividades postais e de courier	100,0	0,3	-	99,7	-	-
<b>I Alojamento, restauração e similares</b>	<b>100,0</b>	<b>4,0</b>	<b>0,2</b>	<b>94,3</b>	<b>-</b>	<b>1,5</b>
55 Alojamento	100,0	1,8	-	97,6	-	0,6
56 Restauração e similares	100,0	5,6	0,3	92,0	-	2,2
<b>J Actividades de informação e de comunicação</b>	<b>100,0</b>	<b>2,6</b>	<b>-</b>	<b>96,4</b>	<b>-</b>	<b>1,1</b>
<b>K Actividades financeiras e de seguros</b>	<b>100,0</b>	<b>0,6</b>	<b>-</b>	<b>99,2</b>	<b>-</b>	<b>0,2</b>
<b>L Actividades imobiliárias</b>	<b>100,0</b>	<b>15,1</b>	<b>-</b>	<b>77,2</b>	<b>-</b>	<b>7,8</b>
<b>M Actividades de consultoria, científicas e técnicas</b>	<b>100,0</b>	<b>7,6</b>	<b>0,2</b>	<b>89,2</b>	<b>-</b>	<b>3,0</b>
<b>N Actividades administrativas e serviços de apoio</b>	<b>100,0</b>	<b>2,0</b>	<b>-</b>	<b>97,2</b>	<b>*</b>	<b>0,8</b>
<b>O Adm. pública, defesa, segurança social obrigatória</b>	<b>100,0</b>	<b>-</b>	<b>-</b>	<b>99,1</b>	<b>-</b>	<b>0,9</b>
<b>P Educação</b>	<b>100,0</b>	<b>1,5</b>	<b>-</b>	<b>98,3</b>	<b>-</b>	<b>0,2</b>
<b>Q Actividades de saúde humana e apoio social</b>	<b>100,0</b>	<b>1,5</b>	<b>-</b>	<b>97,7</b>	<b>*</b>	<b>0,8</b>
<b>R Actividades artísticas, desportivas e recreativas</b>	<b>100,0</b>	<b>5,2</b>	<b>0,2</b>	<b>93,1</b>	<b>-</b>	<b>1,5</b>
<b>S Outras actividades de serviços</b>	<b>100,0</b>	<b>3,2</b>	<b>0,1</b>	<b>95,2</b>	<b>-</b>	<b>1,5</b>
<b>U Organismos internacionais e extra-territoriais</b>	<b>100,0</b>	<b>-</b>	<b>-</b>	<b>100,0</b>	<b>-</b>	<b>-</b>

**NÚMERO TOTAL DE TRABALHADORES, POR ACTIVIDADES, SEGUNDO AS HABILITAÇÕES** **QUADRO 17**

HABILITAÇÕES	TOTAL	<1º Ciclo Ensino Básico	1º Ciclo Ensino Básico	2º Ciclo	3º Ciclo	Secund., Prof. e pós-sec.	Bacharelato	Licenciatura ou +	Ignorado
<b>ACTIVIDADES (CAE - Rev. 3)</b>									
<b>TOTAL</b>	<b>57 559</b>	<b>1 284</b>	<b>13 814</b>	<b>13 119</b>	<b>13 990</b>	<b>10 106</b>	<b>430</b>	<b>4 592</b>	<b>224</b>
<b>A Agricultura, produção animal, caça, floresta e pesca</b>	<b>2 421</b>	<b>483</b>	<b>1 117</b>	<b>464</b>	<b>227</b>	<b>81</b>	<b>7</b>	<b>39</b>	<b>3</b>
01/02 Agricultura, produção animal, caça, silvicultura	1 304	108	649	329	140	37	6	33	2
03 Pesca e aquicultura	1 117	375	468	135	87	44	1	6	1
<b>B Indústrias extractivas</b>	<b>269</b>	<b>23</b>	<b>94</b>	<b>78</b>	<b>50</b>	<b>17</b>	<b>-</b>	<b>7</b>	<b>-</b>
<b>C Indústrias transformadoras</b>	<b>7 649</b>	<b>216</b>	<b>2 783</b>	<b>2 094</b>	<b>1 457</b>	<b>720</b>	<b>46</b>	<b>244</b>	<b>89</b>
10/11 Indústrias alimentares e das bebidas	4 529	155	1 788	1 137	800	400	23	146	80
12 Indústria do tabaco	143	6	33	42	20	35	1	6	-
13/15 Fabricação de têxteis, indústria do vestuário e couro	57	-	25	18	8	5	-	1	-
16 Indústria da madeira, da cortiça, cestaria, espartaria	537	18	233	160	93	22	3	6	2
17 Fabricação de pasta, de papel, cartão e seus artigos	-	-	-	-	-	-	-	-	-
18 Impressão e reprodução de suportes gravados	249	1	52	54	67	58	-	17	-
19/21 Coque, produtos químicos e farmacêuticos	15	2	6	2	3	2	-	-	-
22/23 Artigos de borracha, matérias plásticas e não metálicos	1 070	18	408	313	173	99	10	44	5
24/25 Indústrias metalúrgicas de base, produtos metálicos	804	12	191	295	227	62	4	12	1
26/27 Fab. equip. informáticos, electrónica, óptica, eléctricos	30	3	16	2	3	5	-	1	-
28 Fabricação de máquinas e equipamentos, n.e.	33	-	1	11	16	4	-	1	-
29/30 Fabricação de veículos e outro equipam. de transporte	11	-	-	6	5	-	-	-	-
31 Fabricação de mobiliário e colchões	85	1	14	37	26	5	-	1	1
32 Outras indústrias transformadoras	43	-	4	9	7	12	5	6	-
33 Reparação, manutenção e instalação de máquinas	43	-	12	8	9	11	-	3	-
<b>D Electricidade, gás, vapor, água quente e fria, ar frio</b>	<b>733</b>	<b>3</b>	<b>138</b>	<b>87</b>	<b>221</b>	<b>150</b>	<b>20</b>	<b>114</b>	<b>-</b>
<b>E Distribuição de água, saneamento, resíduos</b>	<b>161</b>	<b>6</b>	<b>32</b>	<b>49</b>	<b>35</b>	<b>19</b>	<b>1</b>	<b>19</b>	<b>-</b>
36 Captação, tratamento e distribuição de água	49	4	12	7	8	10	1	7	-
37/39 Tratamento águas residuais, elim. resíduos, descontam.	112	2	20	42	27	9	-	12	-
<b>F Construção</b>	<b>9 311</b>	<b>272</b>	<b>3 379</b>	<b>2 825</b>	<b>1 706</b>	<b>593</b>	<b>65</b>	<b>434</b>	<b>37</b>
<b>G Comércio, reparação de veículos automóveis</b>	<b>13 064</b>	<b>78</b>	<b>2 130</b>	<b>3 374</b>	<b>4 432</b>	<b>2 548</b>	<b>44</b>	<b>435</b>	<b>23</b>
45 Comércio, manutenção e reparação de veículos	1 922	14	383	552	609	308	5	51	-
46 Comércio por grosso, excepto de veículos	3 513	33	565	782	1 203	765	16	148	1
47 Comércio a retalho, excepto de veículos	7 629	31	1 182	2 040	2 620	1 475	23	236	22
<b>H Transportes e armazenagem</b>	<b>3 451</b>	<b>8</b>	<b>704</b>	<b>575</b>	<b>733</b>	<b>1 105</b>	<b>41</b>	<b>282</b>	<b>3</b>
49 Transportes terrestres	850	2	330	259	177	69	4	9	-
50 Transportes por água	265	4	81	62	58	43	2	15	-
51 Transportes aéreos	933	-	61	46	152	528	10	136	-
52 Armazenamento, actividades auxiliares dos transportes	1 092	2	199	165	242	346	23	112	3
53 Actividades postais e de courier	311	-	33	43	104	119	2	10	-
<b>I Alojamento, restauração e similares</b>	<b>4 970</b>	<b>27</b>	<b>1 029</b>	<b>1 326</b>	<b>1 767</b>	<b>667</b>	<b>24</b>	<b>104</b>	<b>26</b>
55 Alojamento	2 050	15	366	496	705	373	16	73	6
56 Restauração e similares	2 920	12	663	830	1 062	294	8	31	20
<b>J Actividades de informação e de comunicação</b>	<b>851</b>	<b>-</b>	<b>28</b>	<b>54</b>	<b>212</b>	<b>401</b>	<b>15</b>	<b>140</b>	<b>1</b>
<b>K Actividades financeiras e de seguros</b>	<b>1 551</b>	<b>-</b>	<b>48</b>	<b>61</b>	<b>378</b>	<b>714</b>	<b>22</b>	<b>328</b>	<b>-</b>
<b>L Actividades imobiliárias</b>	<b>232</b>	<b>3</b>	<b>25</b>	<b>31</b>	<b>52</b>	<b>81</b>	<b>4</b>	<b>33</b>	<b>3</b>
<b>M Actividades de consultoria, científicas e técnicas</b>	<b>1 292</b>	<b>4</b>	<b>49</b>	<b>87</b>	<b>257</b>	<b>557</b>	<b>35</b>	<b>298</b>	<b>5</b>
<b>N Actividades administrativas e serviços de apoio</b>	<b>2 606</b>	<b>119</b>	<b>842</b>	<b>570</b>	<b>569</b>	<b>426</b>	<b>10</b>	<b>68</b>	<b>2</b>
<b>O Adm. pública, defesa, segurança social obrigatória</b>	<b>854</b>	<b>9</b>	<b>131</b>	<b>160</b>	<b>176</b>	<b>166</b>	<b>1</b>	<b>207</b>	<b>4</b>
<b>P Educação</b>	<b>1 023</b>	<b>1</b>	<b>78</b>	<b>80</b>	<b>123</b>	<b>223</b>	<b>23</b>	<b>492</b>	<b>3</b>
<b>Q Actividades de saúde humana e apoio social</b>	<b>4 875</b>	<b>19</b>	<b>835</b>	<b>784</b>	<b>1 049</b>	<b>1 088</b>	<b>63</b>	<b>1 031</b>	<b>6</b>
<b>R Actividades artísticas, desportivas e recreativas</b>	<b>463</b>	<b>3</b>	<b>75</b>	<b>88</b>	<b>123</b>	<b>115</b>	<b>2</b>	<b>51</b>	<b>6</b>
<b>S Outras actividades de serviços</b>	<b>1 782</b>	<b>10</b>	<b>297</b>	<b>332</b>	<b>422</b>	<b>435</b>	<b>7</b>	<b>266</b>	<b>13</b>
<b>U Organismos internacionais e extra-territoriais</b>	<b>1</b>	<b>-</b>	<b>-</b>	<b>-</b>	<b>1</b>	<b>-</b>	<b>-</b>	<b>-</b>	<b>-</b>

GRÁFICO 5

DISTRIBUIÇÃO PERCENTUAL DO TOTAL DE TRABALHADORES,  
POR HABILITAÇÕES



HABILITAÇÕES

- 1 - Inferior ao 1º Ciclo
- 2 - 1º Ciclo
- 3 - 2º Ciclo
- 4 - 3º Ciclo
- 5 - Ensino secundário, Profissional e Pós-secundário
- 6 - Bacharelato
- 7 - Licenciatura ou +
- 8 - Ignorado

**DISTRIBUIÇÃO PERCENTUAL DO TOTAL DE TRABALHADORES, POR ACTIVIDADES, SEGUNDO AS HABILITAÇÕES**

**QUADRO 18**

HABILITAÇÕES	TOTAL	<1º Ciclo Ensino Básico	1º Ciclo Ensino Básico	2º Ciclo	3º Ciclo	Secund., Prof. e pós-sec.	Bacharelato	Licenciatura ou +	Ignorado
ACTIVIDADES (CAE - Rev. 3)									
<b>TOTAL</b>	<b>100,0</b>	<b>2,2</b>	<b>24,0</b>	<b>22,8</b>	<b>24,3</b>	<b>17,6</b>	<b>0,7</b>	<b>8,0</b>	<b>0,4</b>
<b>A Agricultura, produção animal, caça, floresta e pesca</b>	<b>100,0</b>	<b>20,0</b>	<b>46,1</b>	<b>19,2</b>	<b>9,4</b>	<b>3,3</b>	<b>0,3</b>	<b>1,6</b>	<b>0,1</b>
01/02 Agricultura, produção animal, caça, silvicultura	100,0	8,3	49,8	25,2	10,7	2,8	0,5	2,5	0,2
03 Pesca e aquicultura	100,0	33,6	41,9	12,1	7,8	3,9	0,1	0,5	0,1
<b>B Indústrias extractivas</b>	<b>100,0</b>	<b>8,6</b>	<b>34,9</b>	<b>29,0</b>	<b>18,6</b>	<b>6,3</b>	<b>-</b>	<b>2,6</b>	<b>-</b>
<b>C Indústrias transformadoras</b>	<b>100,0</b>	<b>2,8</b>	<b>36,4</b>	<b>27,4</b>	<b>19,0</b>	<b>9,4</b>	<b>0,6</b>	<b>3,2</b>	<b>1,2</b>
10/11 Indústrias alimentares e das bebidas	100,0	3,4	39,5	25,1	17,7	8,8	0,5	3,2	1,8
12 Indústria do tabaco	100,0	4,2	23,1	29,4	14,0	24,5	0,7	4,2	-
13/15 Fabricação de têxteis, indústria do vestuário e couro	100,0	-	43,9	31,6	14,0	8,8	-	1,8	-
16 Indústria da madeira, da cortiça, cestaria, espartaria	100,0	3,4	43,4	29,8	17,3	4,1	0,6	1,1	0,4
17 Fabricação de pasta, de papel, cartão e seus artigos	-	-	-	-	-	-	-	-	-
18 Impressão e reprodução de suportes gravados	100,0	0,4	20,9	21,7	26,9	23,3	-	6,8	-
19/21 Coque, produtos químicos e farmacêuticos	100,0	13,3	40,0	13,3	20,0	13,3	-	-	-
22/23 Artigos de borracha, matérias plásticas e não metálicos	100,0	1,7	38,1	29,3	16,2	9,3	0,9	4,1	0,5
24/25 Indústrias metalúrgicas de base, produtos metálicos	100,0	1,5	23,8	36,7	28,2	7,7	0,5	1,5	0,1
26/27 Fab. equip. informáticos, electrónica, óptica, eléctricos	100,0	10,0	53,3	6,7	10,0	16,7	-	3,3	-
28 Fabricação de máquinas e equipamentos, n.e.	100,0	-	3,0	33,3	48,5	12,1	-	3,0	-
29/30 Fabricação de veículos e outro equipam. de transporte	100,0	-	-	54,5	45,5	-	-	-	-
31 Fabricação de mobiliário e colchões	100,0	1,2	16,5	43,5	30,6	5,9	-	1,2	1,2
32 Outras indústrias transformadoras	100,0	-	9,3	20,9	16,3	27,9	11,6	14,0	-
33 Reparação, manutenção e instalação de máquinas	100,0	-	27,9	18,6	20,9	25,6	-	7,0	-
<b>D Electricidade, gás, vapor, água quente e fria, ar frio</b>	<b>100,0</b>	<b>0,4</b>	<b>18,8</b>	<b>11,9</b>	<b>30,2</b>	<b>20,5</b>	<b>2,7</b>	<b>15,6</b>	<b>-</b>
<b>E Distribuição de água, saneamento, resíduos</b>	<b>100,0</b>	<b>3,7</b>	<b>19,9</b>	<b>30,4</b>	<b>21,7</b>	<b>11,8</b>	<b>0,6</b>	<b>11,8</b>	<b>-</b>
36 Captação, tratamento e distribuição de água	100,0	8,2	24,5	14,3	16,3	20,4	2,0	14,3	-
37/39 Tratamento águas residuais, elim. resíduos, descontam.	100,0	1,8	17,9	37,5	24,1	8,0	-	10,7	-
<b>F Construção</b>	<b>100,0</b>	<b>2,9</b>	<b>36,3</b>	<b>30,3</b>	<b>18,3</b>	<b>6,4</b>	<b>0,7</b>	<b>4,7</b>	<b>0,4</b>
<b>G Comércio, reparação de veículos automóveis</b>	<b>100,0</b>	<b>0,6</b>	<b>16,3</b>	<b>25,8</b>	<b>33,9</b>	<b>19,5</b>	<b>0,3</b>	<b>3,3</b>	<b>0,2</b>
45 Comércio, manutenção e reparação de veículos	100,0	0,7	19,9	28,7	31,7	16,0	0,3	2,7	-
46 Comércio por grosso, excepto de veículos	100,0	0,9	16,1	22,3	34,2	21,8	0,5	4,2	*
47 Comércio a retalho, excepto de veículos	100,0	0,4	15,5	26,7	34,3	19,3	0,3	3,1	0,3
<b>H Transportes e armazenagem</b>	<b>100,0</b>	<b>0,2</b>	<b>20,4</b>	<b>16,7</b>	<b>21,2</b>	<b>32,0</b>	<b>1,2</b>	<b>8,2</b>	<b>0,1</b>
49 Transportes terrestres	100,0	0,2	38,8	30,5	20,8	8,1	0,5	1,1	-
50 Transportes por água	100,0	1,5	30,6	23,4	21,9	16,2	0,8	5,7	-
51 Transportes aéreos	100,0	-	6,5	4,9	16,3	56,6	1,1	14,6	-
52 Armazenamento, actividades auxiliares dos transportes	100,0	0,2	18,2	15,1	22,2	31,7	2,1	10,3	0,3
53 Actividades postais e de courier	100,0	-	10,6	13,8	33,4	38,3	0,6	3,2	-
<b>I Alojamento, restauração e similares</b>	<b>100,0</b>	<b>0,5</b>	<b>20,7</b>	<b>26,7</b>	<b>35,6</b>	<b>13,4</b>	<b>0,5</b>	<b>2,1</b>	<b>0,5</b>
55 Alojamento	100,0	0,7	17,9	24,2	34,4	18,2	0,8	3,6	0,3
56 Restauração e similares	100,0	0,4	22,7	28,4	36,4	10,1	0,3	1,1	0,7
<b>J Actividades de informação e de comunicação</b>	<b>100,0</b>	<b>-</b>	<b>3,3</b>	<b>6,3</b>	<b>24,9</b>	<b>47,1</b>	<b>1,8</b>	<b>16,5</b>	<b>0,1</b>
<b>K Actividades financeiras e de seguros</b>	<b>100,0</b>	<b>-</b>	<b>3,1</b>	<b>3,9</b>	<b>24,4</b>	<b>46,0</b>	<b>1,4</b>	<b>21,1</b>	<b>-</b>
<b>L Actividades imobiliárias</b>	<b>100,0</b>	<b>1,3</b>	<b>10,8</b>	<b>13,4</b>	<b>22,4</b>	<b>34,9</b>	<b>1,7</b>	<b>14,2</b>	<b>1,3</b>
<b>M Actividades de consultoria, científicas e técnicas</b>	<b>100,0</b>	<b>0,3</b>	<b>3,8</b>	<b>6,7</b>	<b>19,9</b>	<b>43,1</b>	<b>2,7</b>	<b>23,1</b>	<b>0,4</b>
<b>N Actividades administrativas e serviços de apoio</b>	<b>100,0</b>	<b>4,6</b>	<b>32,3</b>	<b>21,9</b>	<b>21,8</b>	<b>16,3</b>	<b>0,4</b>	<b>2,6</b>	<b>0,1</b>
<b>O Adm. pública, defesa, segurança social obrigatória</b>	<b>100,0</b>	<b>1,1</b>	<b>15,3</b>	<b>18,7</b>	<b>20,6</b>	<b>19,4</b>	<b>0,1</b>	<b>24,2</b>	<b>0,5</b>
<b>P Educação</b>	<b>100,0</b>	<b>0,1</b>	<b>7,6</b>	<b>7,8</b>	<b>12,0</b>	<b>21,8</b>	<b>2,2</b>	<b>48,1</b>	<b>0,3</b>
<b>Q Actividades de saúde humana e apoio social</b>	<b>100,0</b>	<b>0,4</b>	<b>17,1</b>	<b>16,1</b>	<b>21,5</b>	<b>22,3</b>	<b>1,3</b>	<b>21,1</b>	<b>0,1</b>
<b>R Actividades artísticas, desportivas e recreativas</b>	<b>100,0</b>	<b>0,6</b>	<b>16,2</b>	<b>19,0</b>	<b>26,6</b>	<b>24,8</b>	<b>0,4</b>	<b>11,0</b>	<b>1,3</b>
<b>S Outras actividades de serviços</b>	<b>100,0</b>	<b>0,6</b>	<b>16,7</b>	<b>18,6</b>	<b>23,7</b>	<b>24,4</b>	<b>0,4</b>	<b>14,9</b>	<b>0,7</b>
<b>U Organismos internacionais e extra-territoriais</b>	<b>100,0</b>	<b>-</b>	<b>-</b>	<b>-</b>	<b>100,0</b>	<b>-</b>	<b>-</b>	<b>-</b>	<b>-</b>

NÚMERO DE TCO, POR ACTIVIDADES, SEGUNDO AS HABILITAÇÕES								QUADRO 19	
HABILITAÇÕES	TOTAL	<1º Ciclo Ensino Básico	1º Ciclo Ensino Básico	2º Ciclo	3º Ciclo	Secund., Prof. e pós-sec.	Bacha- relato	Licen- ciatura ou +	Ignorado
ACTIVIDADES (CAE - Rev. 3)									
<b>TOTAL</b>	<b>54 910</b>	<b>1 270</b>	<b>13 226</b>	<b>12 651</b>	<b>13 346</b>	<b>9 601</b>	<b>392</b>	<b>4 223</b>	<b>201</b>
<b>A Agricultura, produção animal, caça, floresta e pesca</b>	<b>2 309</b>	<b>480</b>	<b>1 070</b>	<b>434</b>	<b>207</b>	<b>79</b>	<b>6</b>	<b>30</b>	<b>3</b>
01/02 Agricultura, produção animal, caça, silvicultura	1 239	108	626	311	127	35	5	25	2
03 Pesca e aquicultura	1 070	372	444	123	80	44	1	5	1
<b>B Indústrias extractivas</b>	<b>262</b>	<b>23</b>	<b>94</b>	<b>76</b>	<b>49</b>	<b>13</b>	<b>-</b>	<b>7</b>	<b>-</b>
<b>C Indústrias transformadoras</b>	<b>7 396</b>	<b>215</b>	<b>2 706</b>	<b>2 043</b>	<b>1 398</b>	<b>676</b>	<b>43</b>	<b>227</b>	<b>88</b>
10/11 Indústrias alimentares e das bebidas	4 452	155	1 759	1 127	779	389	22	142	79
12 Indústria do tabaco	140	6	33	42	20	33	1	5	-
13/15 Fabricação de têxteis, indústria do vestuário e couro	51	-	23	18	7	3	-	-	-
16 Indústria da madeira, da cortiça, cestaria, espartaria	496	18	215	147	86	19	3	6	2
17 Fabricação de pasta, de papel, cartão e seus artigos	-	-	-	-	-	-	-	-	-
18 Impressão e reprodução de suportes gravados	232	1	52	51	63	50	-	15	-
19/21 Coque, produtos químicos e farmacêuticos	14	2	6	2	3	1	-	-	-
22/23 Artigos de borracha, matérias plásticas e não metálicos	1 045	18	405	304	170	97	9	37	5
24/25 Indústrias metalúrgicas de base, produtos metálicos	740	11	172	282	207	51	4	12	1
26/27 Fab. equip. informáticos, electrónica, óptica, eléctricos	30	3	16	2	3	5	-	1	-
28 Fabricação de máquinas e equipamentos, n.e.	31	-	1	10	15	4	-	1	-
29/30 Fabricação de veículos e outro equipam. de transporte	11	-	-	6	5	-	-	-	-
31 Fabricação de mobiliário e colchões	78	1	10	35	26	4	-	1	1
32 Outras indústrias transformadoras	37	-	4	9	5	10	4	5	-
33 Reparação, manutenção e instalação de máquinas	39	-	10	8	9	10	-	2	-
<b>D Electricidade, gás, vapor, água quente e fria, ar frio</b>	<b>732</b>	<b>3</b>	<b>138</b>	<b>87</b>	<b>221</b>	<b>150</b>	<b>20</b>	<b>113</b>	<b>-</b>
<b>E Distribuição de água, saneamento, resíduos</b>	<b>153</b>	<b>6</b>	<b>31</b>	<b>48</b>	<b>35</b>	<b>18</b>	<b>1</b>	<b>14</b>	<b>-</b>
36 Captação, tratamento e distribuição de água	48	4	12	7	8	10	1	6	-
37/39 Tratamento águas residuais, elim. resíduos, descontam.	105	2	19	41	27	8	-	8	-
<b>F Construção</b>	<b>8 946</b>	<b>267</b>	<b>3 267</b>	<b>2 743</b>	<b>1 626</b>	<b>555</b>	<b>57</b>	<b>394</b>	<b>37</b>
<b>G Comércio, reparação de veículos automóveis</b>	<b>12 159</b>	<b>76</b>	<b>1 948</b>	<b>3 206</b>	<b>4 179</b>	<b>2 335</b>	<b>35</b>	<b>363</b>	<b>17</b>
45 Comércio, manutenção e reparação de veículos	1 802	14	357	519	569	291	4	48	-
46 Comércio por grosso, excepto de veículos	3 300	33	532	758	1 140	698	13	126	-
47 Comércio a retalho, excepto de veículos	7 057	29	1 059	1 929	2 470	1 346	18	189	17
<b>H Transportes e armazenagem</b>	<b>3 301</b>	<b>7</b>	<b>642</b>	<b>546</b>	<b>697</b>	<b>1 086</b>	<b>41</b>	<b>281</b>	<b>1</b>
49 Transportes terrestres	754	1	280	236	157	67	4	9	-
50 Transportes por água	252	4	77	58	55	41	2	15	-
51 Transportes aéreos	933	-	61	46	152	528	10	136	-
52 Armazenamento, actividades auxiliares dos transportes	1 052	2	191	163	230	331	23	111	1
53 Actividades postais e de courier	310	-	33	43	103	119	2	10	-
<b>I Alojamento, restauração e similares</b>	<b>4 686</b>	<b>26</b>	<b>959</b>	<b>1 266</b>	<b>1 683</b>	<b>625</b>	<b>18</b>	<b>90</b>	<b>19</b>
55 Alojamento	2 001	15	358	489	692	366	13	66	2
56 Restauração e similares	2 685	11	601	777	991	259	5	24	17
<b>J Actividades de informação e de comunicação</b>	<b>820</b>	<b>-</b>	<b>28</b>	<b>53</b>	<b>204</b>	<b>390</b>	<b>14</b>	<b>130</b>	<b>1</b>
<b>K Actividades financeiras e de seguros</b>	<b>1 539</b>	<b>-</b>	<b>47</b>	<b>61</b>	<b>377</b>	<b>710</b>	<b>21</b>	<b>323</b>	<b>-</b>
<b>L Actividades imobiliárias</b>	<b>179</b>	<b>3</b>	<b>24</b>	<b>30</b>	<b>38</b>	<b>57</b>	<b>4</b>	<b>23</b>	<b>-</b>
<b>M Actividades de consultoria, científicas e técnicas</b>	<b>1 152</b>	<b>4</b>	<b>41</b>	<b>81</b>	<b>241</b>	<b>520</b>	<b>30</b>	<b>233</b>	<b>2</b>
<b>N Actividades administrativas e serviços de apoio</b>	<b>2 533</b>	<b>118</b>	<b>830</b>	<b>557</b>	<b>551</b>	<b>413</b>	<b>9</b>	<b>53</b>	<b>2</b>
<b>O Adm. pública, defesa, segurança social obrigatória</b>	<b>846</b>	<b>9</b>	<b>131</b>	<b>159</b>	<b>174</b>	<b>164</b>	<b>1</b>	<b>204</b>	<b>4</b>
<b>P Educação</b>	<b>1 006</b>	<b>1</b>	<b>74</b>	<b>80</b>	<b>121</b>	<b>218</b>	<b>23</b>	<b>486</b>	<b>3</b>
<b>Q Actividades de saúde humana e apoio social</b>	<b>4 763</b>	<b>19</b>	<b>832</b>	<b>778</b>	<b>1 039</b>	<b>1 070</b>	<b>61</b>	<b>958</b>	<b>6</b>
<b>R Actividades artísticas, desportivas e recreativas</b>	<b>431</b>	<b>3</b>	<b>75</b>	<b>88</b>	<b>112</b>	<b>108</b>	<b>1</b>	<b>38</b>	<b>6</b>
<b>S Outras actividades de serviços</b>	<b>1 696</b>	<b>10</b>	<b>289</b>	<b>315</b>	<b>393</b>	<b>414</b>	<b>7</b>	<b>256</b>	<b>12</b>
<b>U Organismos internacionais e extra-territoriais</b>	<b>1</b>	<b>-</b>	<b>-</b>	<b>-</b>	<b>1</b>	<b>-</b>	<b>-</b>	<b>-</b>	<b>-</b>

DISTRIBUIÇÃO PERCENTUAL DOS TCO, POR ACTIVIDADES, SEGUNDO AS HABILITAÇÕES								QUADRO 20		
HABILITAÇÕES	TOTAL	<1º Ciclo Ensino Básico	1º Ciclo Ensino Básico	2º Ciclo	3º Ciclo	Secund., Prof. e pós-sec.	Bacharelato	Licenciatura ou +	Ignorado	
ACTIVIDADES (CAE - Rev. 3)										
<b>TOTAL</b>	<b>100,0</b>	<b>2,3</b>	<b>24,1</b>	<b>23,0</b>	<b>24,3</b>	<b>17,5</b>	<b>0,7</b>	<b>7,7</b>	<b>0,4</b>	
<b>A Agricultura, produção animal, caça, floresta e pesca</b>	<b>100,0</b>	<b>20,8</b>	<b>46,3</b>	<b>18,8</b>	<b>9,0</b>	<b>3,4</b>	<b>0,3</b>	<b>1,3</b>	<b>0,1</b>	
01/02 Agricultura, produção animal, caça, silvicultura	100,0	8,7	50,5	25,1	10,3	2,8	0,4	2,0	0,2	
03 Pesca e aquicultura	100,0	34,8	41,5	11,5	7,5	4,1	0,1	0,5	0,1	
<b>B Indústrias extractivas</b>	<b>100,0</b>	<b>8,8</b>	<b>35,9</b>	<b>29,0</b>	<b>18,7</b>	<b>5,0</b>	<b>-</b>	<b>2,7</b>	<b>-</b>	
<b>C Indústrias transformadoras</b>	<b>100,0</b>	<b>2,9</b>	<b>36,6</b>	<b>27,6</b>	<b>18,9</b>	<b>9,1</b>	<b>0,6</b>	<b>3,1</b>	<b>1,2</b>	
10/11 Indústrias alimentares e das bebidas	100,0	3,5	39,5	25,3	17,5	8,7	0,5	3,2	1,8	
12 Indústria do tabaco	100,0	4,3	23,6	30,0	14,3	23,6	0,7	3,6	-	
13/15 Fabricação de têxteis, indústria do vestuário e couro	100,0	-	45,1	35,3	13,7	5,9	-	-	-	
16 Indústria da madeira, da cortiça, cestaria, espartaria	100,0	3,6	43,3	29,6	17,3	3,8	0,6	1,2	0,4	
17 Fabricação de pasta, de papel, cartão e seus artigos	-	-	-	-	-	-	-	-	-	
18 Impressão e reprodução de suportes gravados	100,0	0,4	22,4	22,0	27,2	21,6	-	6,5	-	
19/21 Coque, produtos químicos e farmacêuticos	100,0	14,3	42,9	14,3	21,4	7,1	-	-	-	
22/23 Artigos de borracha, matérias plásticas e não metálicos	100,0	1,7	38,8	29,1	16,3	9,3	0,9	3,5	0,5	
24/25 Indústrias metalúrgicas de base, produtos metálicos	100,0	1,5	23,2	38,1	28,0	6,9	0,5	1,6	0,1	
26/27 Fab. equip. informáticos, electrónica, óptica, eléctricos	100,0	10,0	53,3	6,7	10,0	16,7	-	3,3	-	
28 Fabricação de máquinas e equipamentos, n.e.	100,0	-	3,2	32,3	48,4	12,9	-	3,2	-	
29/30 Fabricação de veículos e outro equipam. de transporte	100,0	-	-	54,5	45,5	-	-	-	-	
31 Fabricação de mobiliário e colchões	100,0	1,3	12,8	44,9	33,3	5,1	-	1,3	1,3	
32 Outras indústrias transformadoras	100,0	-	10,8	24,3	13,5	27,0	10,8	13,5	-	
33 Reparação, manutenção e instalação de máquinas	100,0	-	25,6	20,5	23,1	25,6	-	5,1	-	
<b>D Electricidade, gás, vapor, água quente e fria, ar frio</b>	<b>100,0</b>	<b>0,4</b>	<b>18,9</b>	<b>11,9</b>	<b>30,2</b>	<b>20,5</b>	<b>2,7</b>	<b>15,4</b>	<b>-</b>	
<b>E Distribuição de água, saneamento, resíduos</b>	<b>100,0</b>	<b>3,9</b>	<b>20,3</b>	<b>31,4</b>	<b>22,9</b>	<b>11,8</b>	<b>0,7</b>	<b>9,2</b>	<b>-</b>	
36 Captação, tratamento e distribuição de água	100,0	8,3	25,0	14,6	16,7	20,8	2,1	12,5	-	
37/39 Tratamento águas residuais, elim. resíduos, descontam.	100,0	1,9	18,1	39,0	25,7	7,6	-	7,6	-	
<b>F Construção</b>	<b>100,0</b>	<b>3,0</b>	<b>36,5</b>	<b>30,7</b>	<b>18,2</b>	<b>6,2</b>	<b>0,6</b>	<b>4,4</b>	<b>0,4</b>	
<b>G Comércio, reparação de veículos automóveis</b>	<b>100,0</b>	<b>0,6</b>	<b>16,0</b>	<b>26,4</b>	<b>34,4</b>	<b>19,2</b>	<b>0,3</b>	<b>3,0</b>	<b>0,1</b>	
45 Comércio, manutenção e reparação de veículos	100,0	0,8	19,8	28,8	31,6	16,1	0,2	2,7	-	
46 Comércio por grosso, excepto de veículos	100,0	1,0	16,1	23,0	34,5	21,2	0,4	3,8	-	
47 Comércio a retalho, excepto de veículos	100,0	0,4	15,0	27,3	35,0	19,1	0,3	2,7	0,2	
<b>H Transportes e armazenagem</b>	<b>100,0</b>	<b>0,2</b>	<b>19,4</b>	<b>16,5</b>	<b>21,1</b>	<b>32,9</b>	<b>1,2</b>	<b>8,5</b>	<b>*</b>	
49 Transportes terrestres	100,0	0,1	37,1	31,3	20,8	8,9	0,5	1,2	-	
50 Transportes por água	100,0	1,6	30,6	23,0	21,8	16,3	0,8	6,0	-	
51 Transportes aéreos	100,0	-	6,5	4,9	16,3	56,6	1,1	14,6	-	
52 Armazenamento, actividades auxiliares dos transportes	100,0	0,2	18,2	15,5	21,9	31,5	2,2	10,6	0,1	
53 Actividades postais e de courier	100,0	-	10,6	13,9	33,2	38,4	0,6	3,2	-	
<b>I Alojamento, restauração e similares</b>	<b>100,0</b>	<b>0,6</b>	<b>20,5</b>	<b>27,0</b>	<b>35,9</b>	<b>13,3</b>	<b>0,4</b>	<b>1,9</b>	<b>0,4</b>	
55 Alojamento	100,0	0,7	17,9	24,4	34,6	18,3	0,6	3,3	0,1	
56 Restauração e similares	100,0	0,4	22,4	28,9	36,9	9,6	0,2	0,9	0,6	
<b>J Actividades de informação e de comunicação</b>	<b>100,0</b>	<b>-</b>	<b>3,4</b>	<b>6,5</b>	<b>24,9</b>	<b>47,6</b>	<b>1,7</b>	<b>15,9</b>	<b>0,1</b>	
<b>K Actividades financeiras e de seguros</b>	<b>100,0</b>	<b>-</b>	<b>3,1</b>	<b>4,0</b>	<b>24,5</b>	<b>46,1</b>	<b>1,4</b>	<b>21,0</b>	<b>-</b>	
<b>L Actividades imobiliárias</b>	<b>100,0</b>	<b>1,7</b>	<b>13,4</b>	<b>16,8</b>	<b>21,2</b>	<b>31,8</b>	<b>2,2</b>	<b>12,8</b>	<b>-</b>	
<b>M Actividades de consultoria, científicas e técnicas</b>	<b>100,0</b>	<b>0,3</b>	<b>3,6</b>	<b>7,0</b>	<b>20,9</b>	<b>45,1</b>	<b>2,6</b>	<b>20,2</b>	<b>0,2</b>	
<b>N Actividades administrativas e serviços de apoio</b>	<b>100,0</b>	<b>4,7</b>	<b>32,8</b>	<b>22,0</b>	<b>21,8</b>	<b>16,3</b>	<b>0,4</b>	<b>2,1</b>	<b>0,1</b>	
<b>O Adm. pública, defesa, segurança social obrigatória</b>	<b>100,0</b>	<b>1,1</b>	<b>15,5</b>	<b>18,8</b>	<b>20,6</b>	<b>19,4</b>	<b>0,1</b>	<b>24,1</b>	<b>0,5</b>	
<b>P Educação</b>	<b>100,0</b>	<b>0,1</b>	<b>7,4</b>	<b>8,0</b>	<b>12,0</b>	<b>21,7</b>	<b>2,3</b>	<b>48,3</b>	<b>0,3</b>	
<b>Q Actividades de saúde humana e apoio social</b>	<b>100,0</b>	<b>0,4</b>	<b>17,5</b>	<b>16,3</b>	<b>21,8</b>	<b>22,5</b>	<b>1,3</b>	<b>20,1</b>	<b>0,1</b>	
<b>R Actividades artísticas, desportivas e recreativas</b>	<b>100,0</b>	<b>0,7</b>	<b>17,4</b>	<b>20,4</b>	<b>26,0</b>	<b>25,1</b>	<b>0,2</b>	<b>8,8</b>	<b>1,4</b>	
<b>S Outras actividades de serviços</b>	<b>100,0</b>	<b>0,6</b>	<b>17,0</b>	<b>18,6</b>	<b>23,2</b>	<b>24,4</b>	<b>0,4</b>	<b>15,1</b>	<b>0,7</b>	
<b>U Organismos internacionais e extra-territoriais</b>	<b>100,0</b>	<b>-</b>	<b>-</b>	<b>-</b>	<b>100,0</b>	<b>-</b>	<b>-</b>	<b>-</b>	<b>-</b>	

NÚMERO TOTAL DE TRABALHADORES, POR GRUPOS ETÁRIOS, SEGUNDO AS HABILITAÇÕES								QUADRO 21		
HABILITAÇÕES	TOTAL	< 1º Ciclo Ensino Básico	1º Ciclo Ensino Básico	2º Ciclo	3º Ciclo	Secund., Prof. e pós-sec.	Bacharelato	Licenciatura ou +	Ignorado	
GRUPOS ETÁRIOS										
<b>TOTAL</b>	<b>57 559</b>	<b>1 284</b>	<b>13 814</b>	<b>13 119</b>	<b>13 990</b>	<b>10 106</b>	<b>430</b>	<b>4 592</b>	<b>224</b>	
< 25	8 091	132	767	1 783	3 270	1 786	9	319	25	
25 a 34	20 414	300	2 391	4 640	5 557	4 622	152	2 675	77	
35 a 44	14 928	370	4 064	4 400	2 820	2 097	129	980	68	
45 a 54	10 087	313	4 355	1 912	1 729	1 284	64	392	38	
55 a 64	3 601	151	2 019	356	539	276	64	187	9	
65 e +	438	18	218	28	75	41	12	39	7	
Ignorado	-	-	-	-	-	-	-	-	-	

DISTRIBUIÇÃO PERCENTUAL DO TOTAL DE TRABALHADORES, POR GRUPOS ETÁRIOS, SEGUNDO AS HABILITAÇÕES								QUADRO 22		
HABILITAÇÕES	TOTAL	< 1º Ciclo Ensino Básico	1º Ciclo Ensino Básico	2º Ciclo	3º Ciclo	Secund., Prof. e pós-sec.	Bacharelato	Licenciatura ou +	Ignorado	
GRUPOS ETÁRIOS										
<b>TOTAL</b>	<b>100,0</b>	<b>2,2</b>	<b>24,0</b>	<b>22,8</b>	<b>24,3</b>	<b>17,6</b>	<b>0,7</b>	<b>8,0</b>	<b>0,4</b>	
< 25	100,0	1,6	9,5	22,0	40,4	22,1	0,1	3,9	0,3	
25 a 34	100,0	1,5	11,7	22,7	27,2	22,6	0,7	13,1	0,4	
35 a 44	100,0	2,5	27,2	29,5	18,9	14,0	0,9	6,6	0,5	
45 a 54	100,0	3,1	43,2	19,0	17,1	12,7	0,6	3,9	0,4	
55 a 64	100,0	4,2	56,1	9,9	15,0	7,7	1,8	5,2	0,2	
65 e +	100,0	4,1	49,8	6,4	17,1	9,4	2,7	8,9	1,6	
Ignorado	-	-	-	-	-	-	-	-	-	

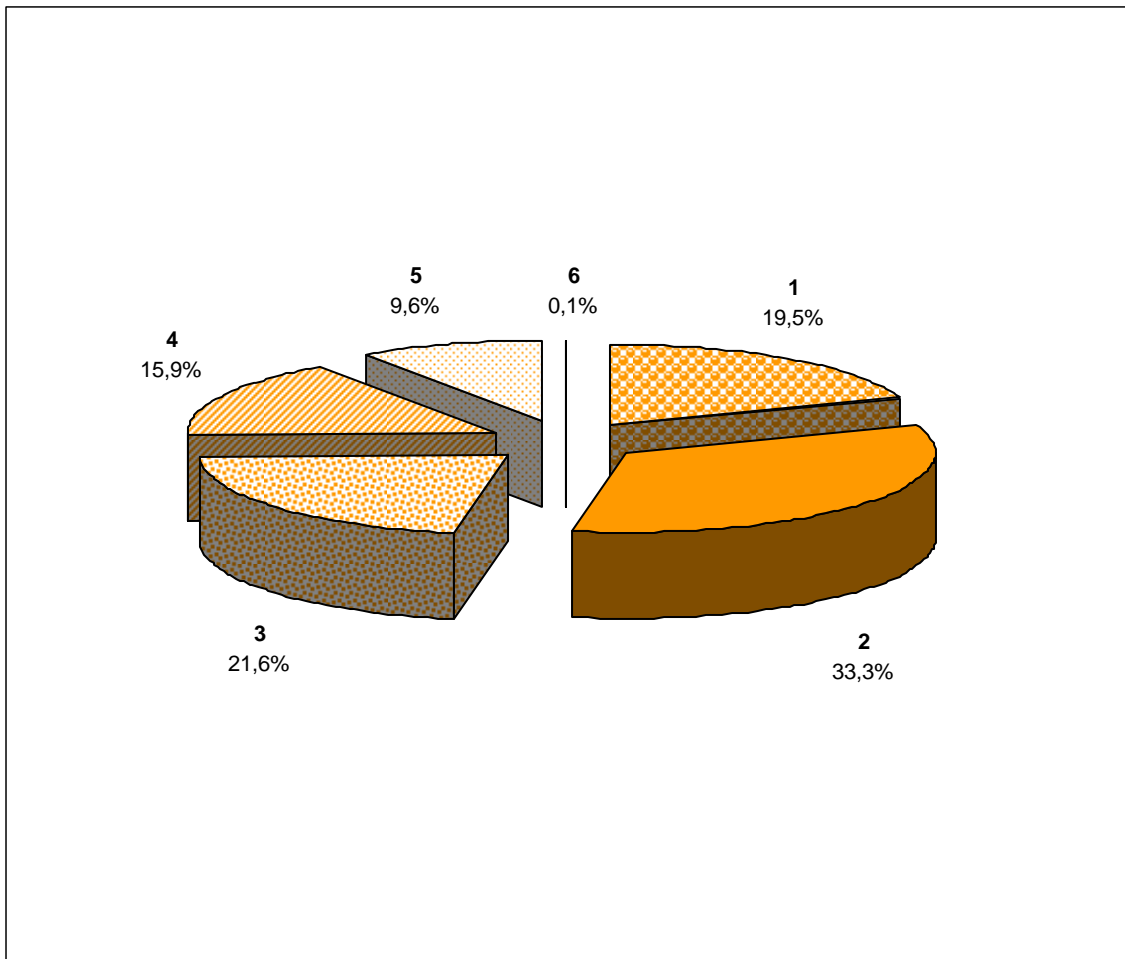
NÚMERO DE TCO, POR GRUPOS ETÁRIOS, SEGUNDO AS HABILITAÇÕES								QUADRO 23	
HABILITAÇÕES	TOTAL	< 1º Ciclo Ensino Básico	1º Ciclo Ensino Básico	2º Ciclo	3º Ciclo	Secund., Prof. e pós-sec.	Bacha- relato	Licen- ciatura ou +	Ignorado
GRUPOS ETÁRIOS									
<b>TOTAL</b>	<b>54 910</b>	<b>1 270</b>	<b>13 226</b>	<b>12 651</b>	<b>13 346</b>	<b>9 601</b>	<b>392</b>	<b>4 223</b>	<b>201</b>
< 25	8 034	132	761	1 769	3 248	1 773	8	319	24
25 a 34	19 940	295	2 369	4 571	5 416	4 496	145	2 575	73
35 a 44	14 118	367	3 965	4 198	2 617	1 932	118	858	63
45 a 54	9 326	310	4 130	1 786	1 564	1 146	55	302	33
55 a 64	3 174	148	1 835	308	452	230	56	138	7
65 e +	318	18	166	19	49	24	10	31	1
Ignorado	-	-	-	-	-	-	-	-	-

DISTRIBUIÇÃO PERCENTUAL DOS TCO, POR GRUPOS ETÁRIOS, SEGUNDO AS HABILITAÇÕES								QUADRO 24	
HABILITAÇÕES	TOTAL	< 1º Ciclo Ensino Básico	1º Ciclo Ensino Básico	2º Ciclo	3º Ciclo	Secund., Prof. e pós-sec.	Bacha- relato	Licen- ciatura ou +	Ignorado
GRUPOS ETÁRIOS									
<b>TOTAL</b>	<b>100,0</b>	<b>2,3</b>	<b>24,1</b>	<b>23,0</b>	<b>24,3</b>	<b>17,5</b>	<b>0,7</b>	<b>7,7</b>	<b>0,4</b>
< 25	100,0	1,6	9,5	22,0	40,4	22,1	0,1	4,0	0,3
25 a 34	100,0	1,5	11,9	22,9	27,2	22,5	0,7	12,9	0,4
35 a 44	100,0	2,6	28,1	29,7	18,5	13,7	0,8	6,1	0,4
45 a 54	100,0	3,3	44,3	19,2	16,8	12,3	0,6	3,2	0,4
55 a 64	100,0	4,7	57,8	9,7	14,2	7,2	1,8	4,3	0,2
65 e +	100,0	5,7	52,2	6,0	15,4	7,5	3,1	9,7	0,3
Ignorado	-	-	-	-	-	-	-	-	-

NÚMERO TOTAL DE TRABALHADORES, POR ACTIVIDADES, SEGUNDO OS ESCALÕES DE ANTIGUIDADE NA EMPRESA							QUADRO 25		
ESCALÃO DE ANTIGUIDADE (Anos)	TOTAL	< 1	1 a 4	5 a 9	10 a 19	20 a 49	50 e +	Ignorado	
ACTIVIDADES (CAE - Rev. 3)									
<b>TOTAL</b>	<b>57 559</b>	<b>11 224</b>	<b>19 164</b>	<b>12 429</b>	<b>9 168</b>	<b>5 548</b>	<b>26</b>	<b>-</b>	
<b>A Agricultura, produção animal, caça, floresta e pesca</b>	<b>2 421</b>	<b>525</b>	<b>909</b>	<b>495</b>	<b>354</b>	<b>138</b>	<b>-</b>	<b>-</b>	
01/02 Agricultura, produção animal, caça, silvicultura	1 304	205	469	279	265	86	-	-	
03 Pesca e aquicultura	1 117	320	440	216	89	52	-	-	
<b>B Indústrias extractivas</b>	<b>269</b>	<b>51</b>	<b>95</b>	<b>65</b>	<b>51</b>	<b>7</b>	<b>-</b>	<b>-</b>	
<b>C Indústrias transformadoras</b>	<b>7 649</b>	<b>956</b>	<b>2 539</b>	<b>1 612</b>	<b>1 618</b>	<b>921</b>	<b>3</b>	<b>-</b>	
10/11 Indústrias alimentares e das bebidas	4 529	576	1 522	832	982	616	1	-	
12 Indústria do tabaco	143	7	15	40	22	58	1	-	
13/15 Fabricação de têxteis, indústria do vestuário e couro	57	4	17	13	16	7	-	-	
16 Indústria da madeira, da cortiça, cestaria, espartaria	537	76	165	156	115	24	1	-	
17 Fabricação de pasta, de papel, cartão e seus artigos	-	-	-	-	-	-	-	-	
18 Impressão e reprodução de suportes gravados	249	14	54	60	67	54	-	-	
19/21 Coque, produtos químicos e farmacêuticos	15	2	4	3	3	3	-	-	
22/23 Artigos de borracha, matérias plásticas e não metálicos	1 070	121	358	209	275	107	-	-	
24/25 Indústrias metalúrgicas de base, produtos metálicos	804	121	288	238	114	43	-	-	
26/27 Fab. equip. informáticos, electrónica, óptica, eléctricos	30	3	8	6	10	3	-	-	
28 Fabricação de máquinas e equipamentos, n.e.	33	6	14	12	1	-	-	-	
29/30 Fabricação de veículos e outro equipam. de transporte	11	5	6	-	-	-	-	-	
31 Fabricação de mobiliário e colchões	85	13	46	17	5	4	-	-	
32 Outras indústrias transformadoras	43	2	23	13	4	1	-	-	
33 Reparação, manutenção e instalação de máquinas	43	6	19	13	4	1	-	-	
<b>D Electricidade, gás, vapor, água quente e fria, ar frio</b>	<b>733</b>	<b>16</b>	<b>65</b>	<b>30</b>	<b>170</b>	<b>452</b>	<b>-</b>	<b>-</b>	
<b>E Distribuição de água, saneamento, resíduos</b>	<b>161</b>	<b>63</b>	<b>86</b>	<b>11</b>	<b>1</b>	<b>-</b>	<b>-</b>	<b>-</b>	
36 Captação, tratamento e distribuição de água	49	21	28	-	-	-	-	-	
37/39 Tratamento águas residuais, elim. resíduos, descontam.	112	42	58	11	1	-	-	-	
<b>F Construção</b>	<b>9 311</b>	<b>2 562</b>	<b>3 715</b>	<b>1 849</b>	<b>851</b>	<b>333</b>	<b>1</b>	<b>-</b>	
<b>G Comércio, reparação de veículos automóveis</b>	<b>13 064</b>	<b>1 954</b>	<b>4 123</b>	<b>3 371</b>	<b>2 479</b>	<b>1 128</b>	<b>9</b>	<b>-</b>	
45 Comércio, manutenção e reparação de veículos	1 922	280	683	440	359	160	-	-	
46 Comércio por grosso, excepto de veículos	3 513	452	1 112	840	684	422	3	-	
47 Comércio a retalho, excepto de veículos	7 629	1 222	2 328	2 091	1 436	546	6	-	
<b>H Transportes e armazenagem</b>	<b>3 451</b>	<b>481</b>	<b>768</b>	<b>793</b>	<b>680</b>	<b>723</b>	<b>6</b>	<b>-</b>	
49 Transportes terrestres	850	111	245	213	151	130	-	-	
50 Transportes por água	265	90	58	63	29	25	-	-	
51 Transportes aéreos	933	155	231	218	134	195	-	-	
52 Armazenamento, actividades auxiliares dos transportes	1 092	95	209	236	268	278	6	-	
53 Actividades postais e de courier	311	30	25	63	98	95	-	-	
<b>I Alojamento, restauração e similares</b>	<b>4 970</b>	<b>1 358</b>	<b>1 892</b>	<b>1 001</b>	<b>531</b>	<b>188</b>	<b>-</b>	<b>-</b>	
55 Alojamento	2 050	489	700	462	272	127	-	-	
56 Restauração e similares	2 920	869	1 192	539	259	61	-	-	
<b>J Actividades de informação e de comunicação</b>	<b>851</b>	<b>74</b>	<b>151</b>	<b>164</b>	<b>241</b>	<b>221</b>	<b>-</b>	<b>-</b>	
<b>K Actividades financeiras e de seguros</b>	<b>1 551</b>	<b>106</b>	<b>235</b>	<b>250</b>	<b>346</b>	<b>613</b>	<b>1</b>	<b>-</b>	
<b>L Actividades imobiliárias</b>	<b>232</b>	<b>44</b>	<b>121</b>	<b>37</b>	<b>23</b>	<b>7</b>	<b>-</b>	<b>-</b>	
<b>M Actividades de consultoria, científicas e técnicas</b>	<b>1 292</b>	<b>193</b>	<b>501</b>	<b>282</b>	<b>242</b>	<b>74</b>	<b>-</b>	<b>-</b>	
<b>N Actividades administrativas e serviços de apoio</b>	<b>2 606</b>	<b>739</b>	<b>1 129</b>	<b>487</b>	<b>196</b>	<b>55</b>	<b>-</b>	<b>-</b>	
<b>O Adm. pública, defesa, segurança social obrigatória</b>	<b>854</b>	<b>316</b>	<b>385</b>	<b>70</b>	<b>74</b>	<b>9</b>	<b>-</b>	<b>-</b>	
<b>P Educação</b>	<b>1 023</b>	<b>404</b>	<b>247</b>	<b>204</b>	<b>130</b>	<b>38</b>	<b>-</b>	<b>-</b>	
<b>Q Actividades de saúde humana e apoio social</b>	<b>4 875</b>	<b>920</b>	<b>1 381</b>	<b>1 180</b>	<b>863</b>	<b>525</b>	<b>6</b>	<b>-</b>	
<b>R Actividades artísticas, desportivas e recreativas</b>	<b>463</b>	<b>135</b>	<b>156</b>	<b>97</b>	<b>45</b>	<b>30</b>	<b>-</b>	<b>-</b>	
<b>S Outras actividades de serviços</b>	<b>1 782</b>	<b>327</b>	<b>666</b>	<b>431</b>	<b>272</b>	<b>86</b>	<b>-</b>	<b>-</b>	
<b>U Organismos internacionais e extra-territoriais</b>	<b>1</b>	<b>-</b>	<b>-</b>	<b>-</b>	<b>1</b>	<b>-</b>	<b>-</b>	<b>-</b>	

GRÁFICO 6

DISTRIBUIÇÃO PERCENTUAL DO TOTAL DOS TRABALHADORES,  
SEGUNDO A ANTIGUIDADE NA EMPRESA



ANTIGUIDADE NA EMPRESA

- 1 - Inferior a 1 ano
- 2 - De 1 a 4 anos
- 3 - De 5 a 9 anos
- 4 - De 10 a 19 anos
- 5 - De 20 a 49 anos
- 6 - Igual ou superior a 50 anos

**DISTRIBUIÇÃO PERCENTUAL DO TOTAL DE TRABALHADORES, POR ACTIVIDADES, SEGUNDO OS ESCALÕES DE ANTIGUIDADE NA EMPRESA**

**QUADRO 26**

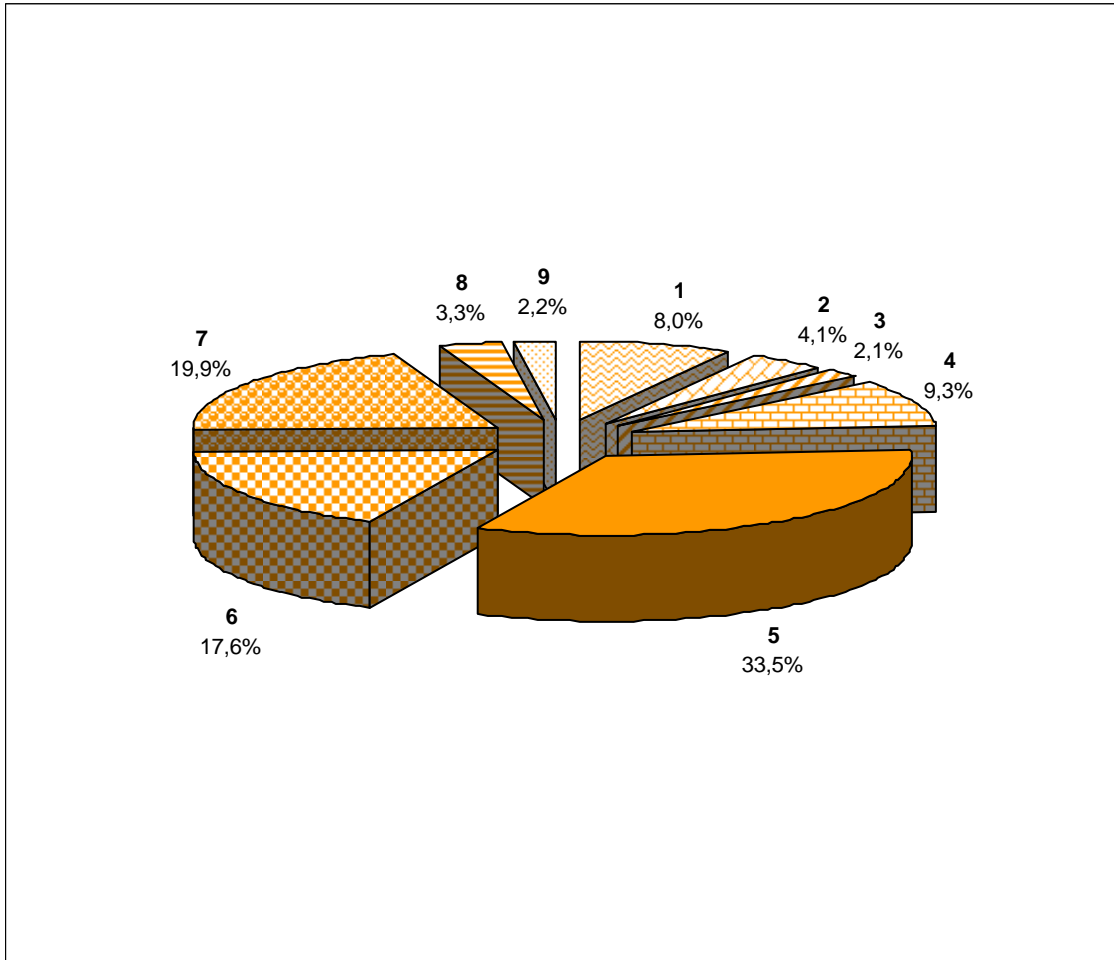
ESCALÃO DE ANTIGUIDADE (Anos)	TOTAL	< 1	1 a 4	5 a 9	10 a 19	20 a 49	50 e +	Ignorado
ACTIVIDADES (CAE - Rev. 3)								
<b>TOTAL</b>	<b>100,0</b>	<b>19,5</b>	<b>33,3</b>	<b>21,6</b>	<b>15,9</b>	<b>9,6</b>	<b>*</b>	<b>-</b>
<b>A Agricultura, produção animal, caça, floresta e pesca</b>	<b>100,0</b>	<b>21,7</b>	<b>37,5</b>	<b>20,4</b>	<b>14,6</b>	<b>5,7</b>	<b>-</b>	<b>-</b>
01/02 Agricultura, produção animal, caça, silvicultura	100,0	15,7	36,0	21,4	20,3	6,6	-	-
03 Pesca e aquicultura	100,0	28,6	39,4	19,3	8,0	4,7	-	-
<b>B Indústrias extractivas</b>	<b>100,0</b>	<b>19,0</b>	<b>35,3</b>	<b>24,2</b>	<b>19,0</b>	<b>2,6</b>	<b>-</b>	<b>-</b>
<b>C Indústrias transformadoras</b>	<b>100,0</b>	<b>12,5</b>	<b>33,2</b>	<b>21,1</b>	<b>21,2</b>	<b>12,0</b>	<b>*</b>	<b>-</b>
10/11 Indústrias alimentares e das bebidas	100,0	12,7	33,6	18,4	21,7	13,6	*	-
12 Indústria do tabaco	100,0	4,9	10,5	28,0	15,4	40,6	0,7	-
13/15 Fabricação de têxteis, indústria do vestuário e couro	100,0	7,0	29,8	22,8	28,1	12,3	-	-
16 Indústria da madeira, da cortiça, cestaria, espartaria	100,0	14,2	30,7	29,1	21,4	4,5	0,2	-
17 Fabricação de pasta, de papel, cartão e seus artigos	-	-	-	-	-	-	-	-
18 Impressão e reprodução de suportes gravados	100,0	5,6	21,7	24,1	26,9	21,7	-	-
19/21 Coque, produtos químicos e farmacêuticos	100,0	13,3	26,7	20,0	20,0	20,0	-	-
22/23 Artigos de borracha, matérias plásticas e não metálicos	100,0	11,3	33,5	19,5	25,7	10,0	-	-
24/25 Indústrias metalúrgicas de base, produtos metálicos	100,0	15,0	35,8	29,6	14,2	5,3	-	-
26/27 Fab. equip. informáticos, electrónica, óptica, eléctricos	100,0	10,0	26,7	20,0	33,3	10,0	-	-
28 Fabricação de máquinas e equipamentos, n.e.	100,0	18,2	42,4	36,4	3,0	-	-	-
29/30 Fabricação de veículos e outro equipam. de transporte	100,0	45,5	54,5	-	-	-	-	-
31 Fabricação de mobiliário e colchões	100,0	15,3	54,1	20,0	5,9	4,7	-	-
32 Outras indústrias transformadoras	100,0	4,7	53,5	30,2	9,3	2,3	-	-
33 Reparação, manutenção e instalação de máquinas	100,0	14,0	44,2	30,2	9,3	2,3	-	-
<b>D Electricidade, gás, vapor, água quente e fria, ar frio</b>	<b>100,0</b>	<b>2,2</b>	<b>8,9</b>	<b>4,1</b>	<b>23,2</b>	<b>61,7</b>	<b>-</b>	<b>-</b>
<b>E Distribuição de água, saneamento, resíduos</b>	<b>100,0</b>	<b>39,1</b>	<b>53,4</b>	<b>6,8</b>	<b>0,6</b>	<b>-</b>	<b>-</b>	<b>-</b>
36 Captação, tratamento e distribuição de água	100,0	42,9	57,1	-	-	-	-	-
37/39 Tratamento águas residuais, elim. resíduos, descontam.	100,0	37,5	51,8	9,8	0,9	-	-	-
<b>F Construção</b>	<b>100,0</b>	<b>27,5</b>	<b>39,9</b>	<b>19,9</b>	<b>9,1</b>	<b>3,6</b>	<b>*</b>	<b>-</b>
<b>G Comércio, reparação de veículos automóveis</b>	<b>100,0</b>	<b>15,0</b>	<b>31,6</b>	<b>25,8</b>	<b>19,0</b>	<b>8,6</b>	<b>0,1</b>	<b>-</b>
45 Comércio, manutenção e reparação de veículos	100,0	14,6	35,5	22,9	18,7	8,3	-	-
46 Comércio por grosso, excepto de veículos	100,0	12,9	31,7	23,9	19,5	12,0	0,1	-
47 Comércio a retalho, excepto de veículos	100,0	16,0	30,5	27,4	18,8	7,2	0,1	-
<b>H Transportes e armazenagem</b>	<b>100,0</b>	<b>13,9</b>	<b>22,3</b>	<b>23,0</b>	<b>19,7</b>	<b>21,0</b>	<b>0,2</b>	<b>-</b>
49 Transportes terrestres	100,0	13,1	28,8	25,1	17,8	15,3	-	-
50 Transportes por água	100,0	34,0	21,9	23,8	10,9	9,4	-	-
51 Transportes aéreos	100,0	16,6	24,8	23,4	14,4	20,9	-	-
52 Armazenamento, actividades auxiliares dos transportes	100,0	8,7	19,1	21,6	24,5	25,5	0,5	-
53 Actividades postais e de courier	100,0	9,6	8,0	20,3	31,5	30,5	-	-
<b>I Alojamento, restauração e similares</b>	<b>100,0</b>	<b>27,3</b>	<b>38,1</b>	<b>20,1</b>	<b>10,7</b>	<b>3,8</b>	<b>-</b>	<b>-</b>
55 Alojamento	100,0	23,9	34,1	22,5	13,3	6,2	-	-
56 Restauração e similares	100,0	29,8	40,8	18,5	8,9	2,1	-	-
<b>J Actividades de informação e de comunicação</b>	<b>100,0</b>	<b>8,7</b>	<b>17,7</b>	<b>19,3</b>	<b>28,3</b>	<b>26,0</b>	<b>-</b>	<b>-</b>
<b>K Actividades financeiras e de seguros</b>	<b>100,0</b>	<b>6,8</b>	<b>15,2</b>	<b>16,1</b>	<b>22,3</b>	<b>39,5</b>	<b>0,1</b>	<b>-</b>
<b>L Actividades imobiliárias</b>	<b>100,0</b>	<b>19,0</b>	<b>52,2</b>	<b>15,9</b>	<b>9,9</b>	<b>3,0</b>	<b>-</b>	<b>-</b>
<b>M Actividades de consultoria, científicas e técnicas</b>	<b>100,0</b>	<b>14,9</b>	<b>38,8</b>	<b>21,8</b>	<b>18,7</b>	<b>5,7</b>	<b>-</b>	<b>-</b>
<b>N Actividades administrativas e serviços de apoio</b>	<b>100,0</b>	<b>28,4</b>	<b>43,3</b>	<b>18,7</b>	<b>7,5</b>	<b>2,1</b>	<b>-</b>	<b>-</b>
<b>O Adm. pública, defesa, segurança social obrigatória</b>	<b>100,0</b>	<b>37,0</b>	<b>45,1</b>	<b>8,2</b>	<b>8,7</b>	<b>1,1</b>	<b>-</b>	<b>-</b>
<b>P Educação</b>	<b>100,0</b>	<b>39,5</b>	<b>24,1</b>	<b>19,9</b>	<b>12,7</b>	<b>3,7</b>	<b>-</b>	<b>-</b>
<b>Q Actividades de saúde humana e apoio social</b>	<b>100,0</b>	<b>18,9</b>	<b>28,3</b>	<b>24,2</b>	<b>17,7</b>	<b>10,8</b>	<b>0,1</b>	<b>-</b>
<b>R Actividades artísticas, desportivas e recreativas</b>	<b>100,0</b>	<b>29,2</b>	<b>33,7</b>	<b>21,0</b>	<b>9,7</b>	<b>6,5</b>	<b>-</b>	<b>-</b>
<b>S Outras actividades de serviços</b>	<b>100,0</b>	<b>18,4</b>	<b>37,4</b>	<b>24,2</b>	<b>15,3</b>	<b>4,8</b>	<b>-</b>	<b>-</b>
<b>U Organismos internacionais e extra-territoriais</b>	<b>100,0</b>	<b>-</b>	<b>-</b>	<b>-</b>	<b>100,0</b>	<b>-</b>	<b>-</b>	<b>-</b>

**NÚMERO TOTAL DE TRABALHADORES, POR ACTIVIDADES,  
SEGUNDO OS NÍVEIS DE QUALIFICAÇÃO**
**QUADRO 27**
**HOMENS/MULHERES**

NÍVEL DE QUALIFICAÇÃO	TOTAL	Quadro superior	Quadro médio	Encarregado	Prof. altam. Qualif.	Prof. qualificado	Prof. semi-qualif.	Prof. não qualif.	Pratic., Aprendiz	Ignorado
ACTIVIDADES (CAE - Rev. 3)										
<b>TOTAL</b>	<b>57 559</b>	<b>4 622</b>	<b>2 380</b>	<b>1 204</b>	<b>5 374</b>	<b>19 269</b>	<b>10 113</b>	<b>11 444</b>	<b>1 892</b>	<b>1 261</b>
<b>A Agricultura, produção animal, caça, floresta e pesca</b>	<b>2 421</b>	<b>76</b>	<b>29</b>	<b>32</b>	<b>65</b>	<b>854</b>	<b>510</b>	<b>788</b>	<b>7</b>	<b>60</b>
01/02 Agricultura, produção animal, caça, silvicultura	1 304	65	17	9	60	156	388	560	7	42
03 Pesca e aquicultura	1 117	11	12	23	5	698	122	228	-	18
<b>B Indústrias extractivas</b>	<b>269</b>	<b>9</b>	<b>7</b>	<b>14</b>	<b>87</b>	<b>75</b>	<b>24</b>	<b>32</b>	<b>7</b>	<b>14</b>
<b>C Indústrias transformadoras</b>	<b>7 649</b>	<b>344</b>	<b>170</b>	<b>190</b>	<b>694</b>	<b>2 243</b>	<b>1 589</b>	<b>1 869</b>	<b>385</b>	<b>165</b>
10/11 Indústrias alimentares e das bebidas	4 529	154	112	102	483	948	1 087	1 329	181	133
12 Indústria do tabaco	143	6	4	8	1	67	36	21	-	-
13/15 Fabricação de têxteis, indústria do vestuário e couro	57	7	-	1	1	23	18	3	4	-
16 Indústria da madeira, da cortiça, cestaria, espartaria	537	23	10	9	30	238	78	113	28	8
17 Fabricação de pasta, de papel, cartão e seus artigos	-	-	-	-	-	-	-	-	-	-
18 Impressão e reprodução de suportes gravados	249	20	6	11	29	119	30	22	12	-
19/21 Coque, produtos químicos e farmacêuticos	15	1	1	-	3	6	1	3	-	-
22/23 Artigos de borracha, matérias plásticas e não metálicos	1 070	65	16	42	111	429	174	188	36	9
24/25 Indústrias metalúrgicas de base, produtos metálicos	804	49	9	12	29	322	137	131	100	15
26/27 Fab. equip. informáticos, electrónica, óptica, eléctricos	30	1	-	1	1	10	6	8	3	-
28 Fabricação de máquinas e equipamentos, n.e.	33	4	-	-	4	10	8	4	3	-
29/30 Fabricação de veículos e outro equipam. de transporte	11	-	-	-	-	4	-	6	1	-
31 Fabricação de mobiliário e colchões	85	4	2	3	-	32	4	27	13	-
32 Outras indústrias transformadoras	43	6	10	1	1	20	4	1	-	-
33 Reparação, manutenção e instalação de máquinas	43	4	-	-	1	15	6	13	4	-
<b>D Electricidade, gás, vapor, água quente e fria, ar frio</b>	<b>733</b>	<b>118</b>	<b>20</b>	<b>-</b>	<b>154</b>	<b>338</b>	<b>93</b>	<b>10</b>	<b>-</b>	<b>-</b>
<b>E Distribuição de água, saneamento, resíduos</b>	<b>161</b>	<b>15</b>	<b>5</b>	<b>3</b>	<b>2</b>	<b>36</b>	<b>17</b>	<b>44</b>	<b>39</b>	<b>-</b>
36 Captação, tratamento e distribuição de água	49	8	-	-	-	23	-	-	18	-
37/39 Tratamento águas residuais, elim. resíduos, descontam.	112	7	5	3	2	13	17	44	21	-
<b>F Construção</b>	<b>9 311</b>	<b>540</b>	<b>264</b>	<b>393</b>	<b>278</b>	<b>3 363</b>	<b>1 209</b>	<b>2 465</b>	<b>290</b>	<b>509</b>
<b>G Comércio, reparação de veículos automóveis</b>	<b>13 064</b>	<b>1 163</b>	<b>228</b>	<b>200</b>	<b>1 695</b>	<b>4 547</b>	<b>1 900</b>	<b>2 608</b>	<b>624</b>	<b>99</b>
45 Comércio, manutenção e reparação de veículos	1 922	147	10	33	82	919	292	265	160	14
46 Comércio por grosso, excepto de veículos	3 513	339	82	102	218	1 348	533	653	188	50
47 Comércio a retalho, excepto de veículos	7 629	677	136	65	1 395	2 280	1 075	1 690	276	35
<b>H Transportes e armazenagem</b>	<b>3 451</b>	<b>284</b>	<b>286</b>	<b>71</b>	<b>868</b>	<b>1 306</b>	<b>384</b>	<b>216</b>	<b>28</b>	<b>8</b>
49 Transportes terrestres	850	78	17	14	226	441	19	46	2	7
50 Transportes por água	265	22	4	12	8	145	27	45	2	-
51 Transportes aéreos	933	66	134	-	243	289	183	18	-	-
52 Armazenamento, actividades auxiliares dos transportes	1 092	108	119	45	294	246	148	107	24	1
53 Actividades postais e de courier	311	10	12	-	97	185	7	-	-	-
<b>I Alojamento, restauração e similares</b>	<b>4 970</b>	<b>280</b>	<b>233</b>	<b>137</b>	<b>364</b>	<b>1 406</b>	<b>1 259</b>	<b>962</b>	<b>282</b>	<b>47</b>
55 Alojamento	2 050	77	189	74	318	613	302	429	43	5
56 Restauração e similares	2 920	203	44	63	46	793	957	533	239	42
<b>J Actividades de informação e de comunicação</b>	<b>851</b>	<b>105</b>	<b>91</b>	<b>9</b>	<b>160</b>	<b>416</b>	<b>32</b>	<b>31</b>	<b>5</b>	<b>2</b>
<b>K Actividades financeiras e de seguros</b>	<b>1 551</b>	<b>131</b>	<b>291</b>	<b>24</b>	<b>351</b>	<b>654</b>	<b>23</b>	<b>49</b>	<b>15</b>	<b>13</b>
<b>L Actividades imobiliárias</b>	<b>232</b>	<b>66</b>	<b>16</b>	<b>4</b>	<b>10</b>	<b>58</b>	<b>29</b>	<b>41</b>	<b>5</b>	<b>3</b>
<b>M Actividades de consultoria, científicas e técnicas</b>	<b>1 292</b>	<b>223</b>	<b>141</b>	<b>16</b>	<b>165</b>	<b>500</b>	<b>108</b>	<b>91</b>	<b>38</b>	<b>10</b>
<b>N Actividades administrativas e serviços de apoio</b>	<b>2 606</b>	<b>101</b>	<b>22</b>	<b>18</b>	<b>23</b>	<b>805</b>	<b>876</b>	<b>726</b>	<b>20</b>	<b>15</b>
<b>O Adm. pública, defesa, segurança social obrigatória</b>	<b>854</b>	<b>106</b>	<b>111</b>	<b>3</b>	<b>60</b>	<b>220</b>	<b>137</b>	<b>170</b>	<b>2</b>	<b>45</b>
<b>P Educação</b>	<b>1 023</b>	<b>370</b>	<b>43</b>	<b>6</b>	<b>87</b>	<b>266</b>	<b>151</b>	<b>74</b>	<b>3</b>	<b>23</b>
<b>Q Actividades de saúde humana e apoio social</b>	<b>4 875</b>	<b>455</b>	<b>358</b>	<b>51</b>	<b>176</b>	<b>1 351</b>	<b>1 373</b>	<b>828</b>	<b>57</b>	<b>226</b>
<b>R Actividades artísticas, desportivas e recreativas</b>	<b>463</b>	<b>54</b>	<b>7</b>	<b>7</b>	<b>27</b>	<b>191</b>	<b>74</b>	<b>94</b>	<b>5</b>	<b>4</b>
<b>S Outras actividades de serviços</b>	<b>1 782</b>	<b>182</b>	<b>58</b>	<b>26</b>	<b>107</b>	<b>640</b>	<b>325</b>	<b>346</b>	<b>80</b>	<b>18</b>
<b>U Organismos internacionais e extra-territoriais</b>	<b>1</b>	<b>-</b>	<b>-</b>	<b>-</b>	<b>1</b>	<b>-</b>	<b>-</b>	<b>-</b>	<b>-</b>	<b>-</b>

GRÁFICO 7

DISTRIBUIÇÃO PERCENTUAL DO TOTAL DOS TRABALHADORES,  
POR NÍVEIS DE QUALIFICAÇÃO



NÍVEIS DE QUALIFICAÇÃO

- 1 - Quadro superior
- 2 - Quadro médio
- 3 - Encarregado/contramestre
- 4 - Profissional altamente qualificado
- 5 - Profissional qualificado
- 6 - Profissional semi-qualificado
- 7 - Profissional não qualificado
- 8 - Praticante/aprendiz
- 9 - Ignorado

DISTRIBUIÇÃO PERCENTUAL DO TOTAL DE TRABALHADORES, POR ACTIVIDADES, SEGUNDO OS NÍVEIS DE QUALIFICAÇÃO									QUADRO 28	
NÍVEL DE QUALIFICAÇÃO	TOTAL	HOMENS/MULHERES								
		Quadro superior	Quadro médio	Encarregado	Prof. altam. Qualif.	Prof. qualificado	Prof. semi-qualif.	Prof. não qualif.	Pratic., Aprendiz	Ignorado
ACTIVIDADES (CAE - Rev. 3)										
<b>TOTAL</b>	<b>100,0</b>	<b>8,0</b>	<b>4,1</b>	<b>2,1</b>	<b>9,3</b>	<b>33,5</b>	<b>17,6</b>	<b>19,9</b>	<b>3,3</b>	<b>2,2</b>
<b>A Agricultura, produção animal, caça, floresta e pesca</b>	<b>100,0</b>	<b>3,1</b>	<b>1,2</b>	<b>1,3</b>	<b>2,7</b>	<b>35,3</b>	<b>21,1</b>	<b>32,5</b>	<b>0,3</b>	<b>2,5</b>
01/02 Agricultura, produção animal, caça, silvicultura	100,0	5,0	1,3	0,7	4,6	12,0	29,8	42,9	0,5	3,2
03 Pesca e aquicultura	100,0	1,0	1,1	2,1	0,4	62,5	10,9	20,4	-	1,6
<b>B Indústrias extractivas</b>	<b>100,0</b>	<b>3,3</b>	<b>2,6</b>	<b>5,2</b>	<b>32,3</b>	<b>27,9</b>	<b>8,9</b>	<b>11,9</b>	<b>2,6</b>	<b>5,2</b>
<b>C Indústrias transformadoras</b>	<b>100,0</b>	<b>4,5</b>	<b>2,2</b>	<b>2,5</b>	<b>9,1</b>	<b>29,3</b>	<b>20,8</b>	<b>24,4</b>	<b>5,0</b>	<b>2,2</b>
10/11 Indústrias alimentares e das bebidas	100,0	3,4	2,5	2,3	10,7	20,9	24,0	29,3	4,0	2,9
12 Indústria do tabaco	100,0	4,2	2,8	5,6	0,7	46,9	25,2	14,7	-	-
13/15 Fabricação de têxteis, indústria do vestuário e couro	100,0	12,3	-	1,8	1,8	40,4	31,6	5,3	7,0	-
16 Indústria da madeira, da cortiça, cestaria, espartaria	100,0	4,3	1,9	1,7	5,6	44,3	14,5	21,0	5,2	1,5
17 Fabricação de pasta, de papel, cartão e seus artigos	-	-	-	-	-	-	-	-	-	-
18 Impressão e reprodução de suportes gravados	100,0	8,0	2,4	4,4	11,6	47,8	12,0	8,8	4,8	-
19/21 Coque, produtos químicos e farmacêuticos	100,0	6,7	6,7	-	20,0	40,0	6,7	20,0	-	-
22/23 Artigos de borracha, matérias plásticas e não metálicos	100,0	6,1	1,5	3,9	10,4	40,1	16,3	17,6	3,4	0,8
24/25 Indústrias metalúrgicas de base, produtos metálicos	100,0	6,1	1,1	1,5	3,6	40,0	17,0	16,3	12,4	1,9
26/27 Fab. equip. informáticos, electrónica, óptica, eléctricos	100,0	3,3	-	3,3	3,3	33,3	20,0	26,7	10,0	-
28 Fabricação de máquinas e equipamentos, n.e.	100,0	12,1	-	-	12,1	30,3	24,2	12,1	9,1	-
29/30 Fabricação de veículos e outro equipam. de transporte	100,0	-	-	-	-	36,4	-	54,5	9,1	-
31 Fabricação de mobiliário e colchões	100,0	4,7	2,4	3,5	-	37,6	4,7	31,8	15,3	-
32 Outras indústrias transformadoras	100,0	14,0	23,3	2,3	2,3	46,5	9,3	2,3	-	-
33 Reparação, manutenção e instalação de máquinas	100,0	9,3	-	-	2,3	34,9	14,0	30,2	9,3	-
<b>D Electricidade, gás, vapor, água quente e fria, ar frio</b>	<b>100,0</b>	<b>16,1</b>	<b>2,7</b>	<b>-</b>	<b>21,0</b>	<b>46,1</b>	<b>12,7</b>	<b>1,4</b>	<b>-</b>	<b>-</b>
<b>E Distribuição de água, saneamento, resíduos</b>	<b>100,0</b>	<b>9,3</b>	<b>3,1</b>	<b>1,9</b>	<b>1,2</b>	<b>22,4</b>	<b>10,6</b>	<b>27,3</b>	<b>24,2</b>	<b>-</b>
36 Captação, tratamento e distribuição de água	100,0	16,3	-	-	-	46,9	-	-	36,7	-
37/39 Tratamento águas residuais, elim. resíduos, descontam.	100,0	6,3	4,5	2,7	1,8	11,6	15,2	39,3	18,8	-
<b>F Construção</b>	<b>100,0</b>	<b>5,8</b>	<b>2,8</b>	<b>4,2</b>	<b>3,0</b>	<b>36,1</b>	<b>13,0</b>	<b>26,5</b>	<b>3,1</b>	<b>5,5</b>
<b>G Comércio, reparação de veículos automóveis</b>	<b>100,0</b>	<b>8,9</b>	<b>1,7</b>	<b>1,5</b>	<b>13,0</b>	<b>34,8</b>	<b>14,5</b>	<b>20,0</b>	<b>4,8</b>	<b>0,8</b>
45 Comércio, manutenção e reparação de veículos	100,0	7,6	0,5	1,7	4,3	47,8	15,2	13,8	8,3	0,7
46 Comércio por grosso, excepto de veículos	100,0	9,6	2,3	2,9	6,2	38,4	15,2	18,6	5,4	1,4
47 Comércio a retalho, excepto de veículos	100,0	8,9	1,8	0,9	18,3	29,9	14,1	22,2	3,6	0,5
<b>H Transportes e armazenagem</b>	<b>100,0</b>	<b>8,2</b>	<b>8,3</b>	<b>2,1</b>	<b>25,2</b>	<b>37,8</b>	<b>11,1</b>	<b>6,3</b>	<b>0,8</b>	<b>0,2</b>
49 Transportes terrestres	100,0	9,2	2,0	1,6	26,6	51,9	2,2	5,4	0,2	0,8
50 Transportes por água	100,0	8,3	1,5	4,5	3,0	54,7	10,2	17,0	0,8	-
51 Transportes aéreos	100,0	7,1	14,4	-	26,0	31,0	19,6	1,9	-	-
52 Armazenamento, actividades auxiliares dos transportes	100,0	9,9	10,9	4,1	26,9	22,5	13,6	9,8	2,2	0,1
53 Actividades postais e de courier	100,0	3,2	3,9	-	31,2	59,5	2,3	-	-	-
<b>I Alojamento, restauração e similares</b>	<b>100,0</b>	<b>5,6</b>	<b>4,7</b>	<b>2,8</b>	<b>7,3</b>	<b>28,3</b>	<b>25,3</b>	<b>19,4</b>	<b>5,7</b>	<b>0,9</b>
55 Alojamento	100,0	3,8	9,2	3,6	15,5	29,9	14,7	20,9	2,1	0,2
56 Restauração e similares	100,0	7,0	1,5	2,2	1,6	27,2	32,8	18,3	8,2	1,4
<b>J Actividades de informação e de comunicação</b>	<b>100,0</b>	<b>12,3</b>	<b>10,7</b>	<b>1,1</b>	<b>18,8</b>	<b>48,9</b>	<b>3,8</b>	<b>3,6</b>	<b>0,6</b>	<b>0,2</b>
<b>K Actividades financeiras e de seguros</b>	<b>100,0</b>	<b>8,4</b>	<b>18,8</b>	<b>1,5</b>	<b>22,6</b>	<b>42,2</b>	<b>1,5</b>	<b>3,2</b>	<b>1,0</b>	<b>0,8</b>
<b>L Actividades imobiliárias</b>	<b>100,0</b>	<b>28,4</b>	<b>6,9</b>	<b>1,7</b>	<b>4,3</b>	<b>25,0</b>	<b>12,5</b>	<b>17,7</b>	<b>2,2</b>	<b>1,3</b>
<b>M Actividades de consultoria, científicas e técnicas</b>	<b>100,0</b>	<b>17,3</b>	<b>10,9</b>	<b>1,2</b>	<b>12,8</b>	<b>38,7</b>	<b>8,4</b>	<b>7,0</b>	<b>2,9</b>	<b>0,8</b>
<b>N Actividades administrativas e serviços de apoio</b>	<b>100,0</b>	<b>3,9</b>	<b>0,8</b>	<b>0,7</b>	<b>0,9</b>	<b>30,9</b>	<b>33,6</b>	<b>27,9</b>	<b>0,8</b>	<b>0,6</b>
<b>O Adm. pública, defesa, segurança social obrigatória</b>	<b>100,0</b>	<b>12,4</b>	<b>13,0</b>	<b>0,4</b>	<b>7,0</b>	<b>25,8</b>	<b>16,0</b>	<b>19,9</b>	<b>0,2</b>	<b>5,3</b>
<b>P Educação</b>	<b>100,0</b>	<b>36,2</b>	<b>4,2</b>	<b>0,6</b>	<b>8,5</b>	<b>26,0</b>	<b>14,8</b>	<b>7,2</b>	<b>0,3</b>	<b>2,2</b>
<b>Q Actividades de saúde humana e apoio social</b>	<b>100,0</b>	<b>9,3</b>	<b>7,3</b>	<b>1,0</b>	<b>3,6</b>	<b>27,7</b>	<b>28,2</b>	<b>17,0</b>	<b>1,2</b>	<b>4,6</b>
<b>R Actividades artísticas, desportivas e recreativas</b>	<b>100,0</b>	<b>11,7</b>	<b>1,5</b>	<b>1,5</b>	<b>5,8</b>	<b>41,3</b>	<b>16,0</b>	<b>20,3</b>	<b>1,1</b>	<b>0,9</b>
<b>S Outras actividades de serviços</b>	<b>100,0</b>	<b>10,2</b>	<b>3,3</b>	<b>1,5</b>	<b>6,0</b>	<b>35,9</b>	<b>18,2</b>	<b>19,4</b>	<b>4,5</b>	<b>1,0</b>
<b>U Organismos internacionais e extra-territoriais</b>	<b>100,0</b>	<b>-</b>	<b>-</b>	<b>-</b>	<b>100,0</b>	<b>-</b>	<b>-</b>	<b>-</b>	<b>-</b>	<b>-</b>

**NÚMERO TOTAL DE TRABALHADORES, POR ACTIVIDADES,  
SEGUNDO OS NÍVEIS DE QUALIFICAÇÃO**
**QUADRO 29**
**HOMENS**

ACTIVIDADES (CAE - Rev. 3)	NÍVEL DE QUALIFICAÇÃO									
	TOTAL	Quadro superior	Quadro médio	Encarregado	Prof. altam. Qualif.	Prof. qualificado	Prof. semi-qualif.	Prof. não qualif.	Pratic., Aprendiz	Ignorado
<b>TOTAL</b>	<b>34 161</b>	<b>2 878</b>	<b>1 280</b>	<b>981</b>	<b>3 015</b>	<b>12 347</b>	<b>5 029</b>	<b>6 647</b>	<b>1 121</b>	<b>863</b>
<b>A Agricultura, produção animal, caça, floresta e pesca</b>	<b>2 173</b>	<b>62</b>	<b>22</b>	<b>30</b>	<b>46</b>	<b>775</b>	<b>478</b>	<b>701</b>	<b>7</b>	<b>52</b>
01/02 Agricultura, produção animal, caça, silvicultura	1 161	55	15	7	43	115	373	508	7	38
03 Pesca e aquicultura	1 012	7	7	23	3	660	105	193	-	14
<b>B Indústrias extractivas</b>	<b>250</b>	<b>6</b>	<b>5</b>	<b>14</b>	<b>84</b>	<b>71</b>	<b>23</b>	<b>30</b>	<b>3</b>	<b>14</b>
<b>C Indústrias transformadoras</b>	<b>5 069</b>	<b>266</b>	<b>109</b>	<b>174</b>	<b>552</b>	<b>1 732</b>	<b>779</b>	<b>1 090</b>	<b>264</b>	<b>103</b>
10/11 Indústrias alimentares e das bebidas	2 371	114	70	91	363	624	354	603	78	74
12 Indústria do tabaco	92	6	4	7	1	46	10	18	-	-
13/15 Fabricação de têxteis, indústria do vestuário e couro	7	4	-	-	-	1	2	-	-	-
16 Indústria da madeira, da cortiça, cestaria, espartaria	504	20	5	9	28	227	75	106	27	7
17 Fabricação de pasta, de papel, cartão e seus artigos	-	-	-	-	-	-	-	-	-	-
18 Impressão e reprodução de suportes gravados	187	14	1	10	23	91	22	15	11	-
19/21 Coque, produtos químicos e farmacêuticos	12	1	-	-	3	5	1	2	-	-
22/23 Artigos de borracha, matérias plásticas e não metálicos	972	49	14	40	107	378	166	178	31	9
24/25 Indústrias metalúrgicas de base, produtos metálicos	714	40	4	12	22	287	126	114	96	13
26/27 Fab. equip. informáticos, electrónica, óptica, eléctricos	26	1	-	1	1	7	6	7	3	-
28 Fabricação de máquinas e equipamentos, n.e.	33	4	-	-	4	10	8	4	3	-
29/30 Fabricação de veículos e outro equipam. de transporte	11	-	-	-	-	4	-	6	1	-
31 Fabricação de mobiliário e colchões	79	4	2	3	-	28	3	27	12	-
32 Outras indústrias transformadoras	28	5	9	1	-	12	1	-	-	-
33 Reparação, manutenção e instalação de máquinas	33	4	-	-	-	12	5	10	2	-
<b>D Electricidade, gás, vapor, água quente e fria, ar frio</b>	<b>617</b>	<b>94</b>	<b>20</b>	<b>-</b>	<b>122</b>	<b>280</b>	<b>92</b>	<b>9</b>	<b>-</b>	<b>-</b>
<b>E Distribuição de água, saneamento, resíduos</b>	<b>124</b>	<b>10</b>	<b>2</b>	<b>2</b>	<b>1</b>	<b>24</b>	<b>13</b>	<b>42</b>	<b>30</b>	<b>-</b>
36 Captação, tratamento e distribuição de água	34	5	-	-	-	16	-	-	13	-
37/39 Tratamento águas residuais, elim. resíduos, descontam.	90	5	2	2	1	8	13	42	17	-
<b>F Construção</b>	<b>8 754</b>	<b>455</b>	<b>220</b>	<b>390</b>	<b>233</b>	<b>3 160</b>	<b>1 138</b>	<b>2 381</b>	<b>275</b>	<b>502</b>
<b>G Comércio, reparação de veículos automóveis</b>	<b>7 185</b>	<b>770</b>	<b>133</b>	<b>149</b>	<b>642</b>	<b>2 699</b>	<b>1 031</b>	<b>1 325</b>	<b>371</b>	<b>65</b>
45 Comércio, manutenção e reparação de veículos	1 625	120	9	29	76	794	235	206	144	12
46 Comércio por grosso, excepto de veículos	2 464	246	57	80	168	902	369	483	123	36
47 Comércio a retalho, excepto de veículos	3 096	404	67	40	398	1 003	427	636	104	17
<b>H Transportes e armazenagem</b>	<b>2 647</b>	<b>227</b>	<b>200</b>	<b>66</b>	<b>614</b>	<b>992</b>	<b>350</b>	<b>164</b>	<b>27</b>	<b>7</b>
49 Transportes terrestres	787	72	10	14	219	415	18	30	2	7
50 Transportes por água	213	18	3	12	5	112	18	43	2	-
51 Transportes aéreos	546	50	87	-	119	105	183	2	-	-
52 Armazenamento, actividades auxiliares dos transportes	888	83	91	40	237	196	129	89	23	-
53 Actividades postais e de courier	213	4	9	-	34	164	2	-	-	-
<b>I Alojamento, restauração e similares</b>	<b>1 655</b>	<b>168</b>	<b>75</b>	<b>64</b>	<b>112</b>	<b>516</b>	<b>397</b>	<b>207</b>	<b>96</b>	<b>20</b>
55 Alojamento	636	44	60	27	93	220	89	89	12	2
56 Restauração e similares	1 019	124	15	37	19	296	308	118	84	18
<b>J Actividades de informação e de comunicação</b>	<b>561</b>	<b>85</b>	<b>66</b>	<b>7</b>	<b>94</b>	<b>269</b>	<b>19</b>	<b>20</b>	<b>-</b>	<b>1</b>
<b>K Actividades financeiras e de seguros</b>	<b>934</b>	<b>92</b>	<b>213</b>	<b>20</b>	<b>197</b>	<b>372</b>	<b>13</b>	<b>9</b>	<b>8</b>	<b>10</b>
<b>L Actividades imobiliárias</b>	<b>107</b>	<b>41</b>	<b>9</b>	<b>2</b>	<b>6</b>	<b>27</b>	<b>9</b>	<b>11</b>	<b>-</b>	<b>2</b>
<b>M Actividades de consultoria, científicas e técnicas</b>	<b>641</b>	<b>153</b>	<b>67</b>	<b>8</b>	<b>94</b>	<b>218</b>	<b>47</b>	<b>34</b>	<b>12</b>	<b>8</b>
<b>N Actividades administrativas e serviços de apoio</b>	<b>1 041</b>	<b>70</b>	<b>7</b>	<b>14</b>	<b>15</b>	<b>491</b>	<b>253</b>	<b>172</b>	<b>10</b>	<b>9</b>
<b>O Adm. pública, defesa, segurança social obrigatória</b>	<b>525</b>	<b>45</b>	<b>31</b>	<b>3</b>	<b>49</b>	<b>122</b>	<b>119</b>	<b>127</b>	<b>-</b>	<b>29</b>
<b>P Educação</b>	<b>288</b>	<b>117</b>	<b>7</b>	<b>4</b>	<b>38</b>	<b>71</b>	<b>33</b>	<b>13</b>	<b>1</b>	<b>4</b>
<b>Q Actividades de saúde humana e apoio social</b>	<b>686</b>	<b>111</b>	<b>67</b>	<b>10</b>	<b>49</b>	<b>151</b>	<b>105</b>	<b>159</b>	<b>6</b>	<b>28</b>
<b>R Actividades artísticas, desportivas e recreativas</b>	<b>312</b>	<b>39</b>	<b>4</b>	<b>6</b>	<b>22</b>	<b>136</b>	<b>45</b>	<b>55</b>	<b>2</b>	<b>3</b>
<b>S Outras actividades de serviços</b>	<b>592</b>	<b>67</b>	<b>23</b>	<b>18</b>	<b>45</b>	<b>241</b>	<b>85</b>	<b>98</b>	<b>9</b>	<b>6</b>
<b>U Organismos internacionais e extra-territoriais</b>	<b>-</b>	<b>-</b>	<b>-</b>	<b>-</b>	<b>-</b>	<b>-</b>	<b>-</b>	<b>-</b>	<b>-</b>	<b>-</b>

**DISTRIBUIÇÃO PERCENTUAL DO TOTAL DE TRABALHADORES,  
POR ACTIVIDADES, SEGUNDO OS NÍVEIS DE QUALIFICAÇÃO**
**QUADRO 30**
**HOMENS**

NÍVEL DE QUALIFICAÇÃO	TOTAL	Quadro superior	Quadro médio	Encarregado	Prof. altam. Qualif.	Prof. qualificado	Prof. semi-qualif.	Prof. não qualif.	Pratic., Aprendiz	Ignorado
<b>ACTIVIDADES (CAE - Rev. 3)</b>										
<b>TOTAL</b>	<b>100,0</b>	<b>8,4</b>	<b>3,7</b>	<b>2,9</b>	<b>8,8</b>	<b>36,1</b>	<b>14,7</b>	<b>19,5</b>	<b>3,3</b>	<b>2,5</b>
<b>A Agricultura, produção animal, caça, floresta e pesca</b>	<b>100,0</b>	<b>2,9</b>	<b>1,0</b>	<b>1,4</b>	<b>2,1</b>	<b>35,7</b>	<b>22,0</b>	<b>32,3</b>	<b>0,3</b>	<b>2,4</b>
01/02 Agricultura, produção animal, caça, silvicultura	100,0	4,7	1,3	0,6	3,7	9,9	32,1	43,8	0,6	3,3
03 Pesca e aquicultura	100,0	0,7	0,7	2,3	0,3	65,2	10,4	19,1	-	1,4
<b>B Indústrias extractivas</b>	<b>100,0</b>	<b>2,4</b>	<b>2,0</b>	<b>5,6</b>	<b>33,6</b>	<b>28,4</b>	<b>9,2</b>	<b>12,0</b>	<b>1,2</b>	<b>5,6</b>
<b>C Indústrias transformadoras</b>	<b>100,0</b>	<b>5,2</b>	<b>2,2</b>	<b>3,4</b>	<b>10,9</b>	<b>34,2</b>	<b>15,4</b>	<b>21,5</b>	<b>5,2</b>	<b>2,0</b>
10/11 Indústrias alimentares e das bebidas	100,0	4,8	3,0	3,8	15,3	26,3	14,9	25,4	3,3	3,1
12 Indústria do tabaco	100,0	6,5	4,3	7,6	1,1	50,0	10,9	19,6	-	-
13/15 Fabricação de têxteis, indústria do vestuário e couro	100,0	57,1	-	-	-	14,3	28,6	-	-	-
16 Indústria da madeira, da cortiça, cestaria, espartaria	100,0	4,0	1,0	1,8	5,6	45,0	14,9	21,0	5,4	1,4
17 Fabricação de pasta, de papel, cartão e seus artigos	-	-	-	-	-	-	-	-	-	-
18 Impressão e reprodução de suportes gravados	100,0	7,5	0,5	5,3	12,3	48,7	11,8	8,0	5,9	-
19/21 Coque, produtos químicos e farmacêuticos	100,0	8,3	-	-	25,0	41,7	8,3	16,7	-	-
22/23 Artigos de borracha, matérias plásticas e não metálicos	100,0	5,0	1,4	4,1	11,0	38,9	17,1	18,3	3,2	0,9
24/25 Indústrias metalúrgicas de base, produtos metálicos	100,0	5,6	0,6	1,7	3,1	40,2	17,6	16,0	13,4	1,8
26/27 Fab. equip. informáticos, electrónica, óptica, eléctricos	100,0	3,8	-	3,8	3,8	26,9	23,1	26,9	11,5	-
28 Fabricação de máquinas e equipamentos, n.e.	100,0	12,1	-	-	12,1	30,3	24,2	12,1	9,1	-
29/30 Fabricação de veículos e outro equipam. de transporte	100,0	-	-	-	-	36,4	-	54,5	9,1	-
31 Fabricação de mobiliário e colchões	100,0	5,1	2,5	3,8	-	35,4	3,8	34,2	15,2	-
32 Outras indústrias transformadoras	100,0	17,9	32,1	3,6	-	42,9	3,6	-	-	-
33 Reparação, manutenção e instalação de máquinas	100,0	12,1	-	-	-	36,4	15,2	30,3	6,1	-
<b>D Electricidade, gás, vapor, água quente e fria, ar frio</b>	<b>100,0</b>	<b>15,2</b>	<b>3,2</b>	<b>-</b>	<b>19,8</b>	<b>45,4</b>	<b>14,9</b>	<b>1,5</b>	<b>-</b>	<b>-</b>
<b>E Distribuição de água, saneamento, resíduos</b>	<b>100,0</b>	<b>8,1</b>	<b>1,6</b>	<b>1,6</b>	<b>0,8</b>	<b>19,4</b>	<b>10,5</b>	<b>33,9</b>	<b>24,2</b>	<b>-</b>
36 Captação, tratamento e distribuição de água	100,0	14,7	-	-	-	47,1	-	-	38,2	-
37/39 Tratamento águas residuais, elim. resíduos, descontam.	100,0	5,6	2,2	2,2	1,1	8,9	14,4	46,7	18,9	-
<b>F Construção</b>	<b>100,0</b>	<b>5,2</b>	<b>2,5</b>	<b>4,5</b>	<b>2,7</b>	<b>36,1</b>	<b>13,0</b>	<b>27,2</b>	<b>3,1</b>	<b>5,7</b>
<b>G Comércio, reparação de veículos automóveis</b>	<b>100,0</b>	<b>10,7</b>	<b>1,9</b>	<b>2,1</b>	<b>8,9</b>	<b>37,6</b>	<b>14,3</b>	<b>18,4</b>	<b>5,2</b>	<b>0,9</b>
45 Comércio, manutenção e reparação de veículos	100,0	7,4	0,6	1,8	4,7	48,9	14,5	12,7	8,9	0,7
46 Comércio por grosso, excepto de veículos	100,0	10,0	2,3	3,2	6,8	36,6	15,0	19,6	5,0	1,5
47 Comércio a retalho, excepto de veículos	100,0	13,0	2,2	1,3	12,9	32,4	13,8	20,5	3,4	0,5
<b>H Transportes e armazenagem</b>	<b>100,0</b>	<b>8,6</b>	<b>7,6</b>	<b>2,5</b>	<b>23,2</b>	<b>37,5</b>	<b>13,2</b>	<b>6,2</b>	<b>1,0</b>	<b>0,3</b>
49 Transportes terrestres	100,0	9,1	1,3	1,8	27,8	52,7	2,3	3,8	0,3	0,9
50 Transportes por água	100,0	8,5	1,4	5,6	2,3	52,6	8,5	20,2	0,9	-
51 Transportes aéreos	100,0	9,2	15,9	-	21,8	19,2	33,5	0,4	-	-
52 Armazenamento, actividades auxiliares dos transportes	100,0	9,3	10,2	4,5	26,7	22,1	14,5	10,0	2,6	-
53 Actividades postais e de courier	100,0	1,9	4,2	-	16,0	77,0	0,9	-	-	-
<b>I Alojamento, restauração e similares</b>	<b>100,0</b>	<b>10,2</b>	<b>4,5</b>	<b>3,9</b>	<b>6,8</b>	<b>31,2</b>	<b>24,0</b>	<b>12,5</b>	<b>5,8</b>	<b>1,2</b>
55 Alojamento	100,0	6,9	9,4	4,2	14,6	34,6	14,0	14,0	1,9	0,3
56 Restauração e similares	100,0	12,2	1,5	3,6	1,9	29,0	30,2	11,6	8,2	1,8
<b>J Actividades de informação e de comunicação</b>	<b>100,0</b>	<b>15,2</b>	<b>11,8</b>	<b>1,2</b>	<b>16,8</b>	<b>48,0</b>	<b>3,4</b>	<b>3,6</b>	<b>-</b>	<b>0,2</b>
<b>K Actividades financeiras e de seguros</b>	<b>100,0</b>	<b>9,9</b>	<b>22,8</b>	<b>2,1</b>	<b>21,1</b>	<b>39,8</b>	<b>1,4</b>	<b>1,0</b>	<b>0,9</b>	<b>1,1</b>
<b>L Actividades imobiliárias</b>	<b>100,0</b>	<b>38,3</b>	<b>8,4</b>	<b>1,9</b>	<b>5,6</b>	<b>25,2</b>	<b>8,4</b>	<b>10,3</b>	<b>-</b>	<b>1,9</b>
<b>M Actividades de consultoria, científicas e técnicas</b>	<b>100,0</b>	<b>23,9</b>	<b>10,5</b>	<b>1,2</b>	<b>14,7</b>	<b>34,0</b>	<b>7,3</b>	<b>5,3</b>	<b>1,9</b>	<b>1,2</b>
<b>N Actividades administrativas e serviços de apoio</b>	<b>100,0</b>	<b>6,7</b>	<b>0,7</b>	<b>1,3</b>	<b>1,4</b>	<b>47,2</b>	<b>24,3</b>	<b>16,5</b>	<b>1,0</b>	<b>0,9</b>
<b>O Adm. pública, defesa, segurança social obrigatória</b>	<b>100,0</b>	<b>8,6</b>	<b>5,9</b>	<b>0,6</b>	<b>9,3</b>	<b>23,2</b>	<b>22,7</b>	<b>24,2</b>	<b>-</b>	<b>5,5</b>
<b>P Educação</b>	<b>100,0</b>	<b>40,6</b>	<b>2,4</b>	<b>1,4</b>	<b>13,2</b>	<b>24,7</b>	<b>11,5</b>	<b>4,5</b>	<b>0,3</b>	<b>1,4</b>
<b>Q Actividades de saúde humana e apoio social</b>	<b>100,0</b>	<b>16,2</b>	<b>9,8</b>	<b>1,5</b>	<b>7,1</b>	<b>22,0</b>	<b>15,3</b>	<b>23,2</b>	<b>0,9</b>	<b>4,1</b>
<b>R Actividades artísticas, desportivas e recreativas</b>	<b>100,0</b>	<b>12,5</b>	<b>1,3</b>	<b>1,9</b>	<b>7,1</b>	<b>43,6</b>	<b>14,4</b>	<b>17,6</b>	<b>0,6</b>	<b>1,0</b>
<b>S Outras actividades de serviços</b>	<b>100,0</b>	<b>11,3</b>	<b>3,9</b>	<b>3,0</b>	<b>7,6</b>	<b>40,7</b>	<b>14,4</b>	<b>16,6</b>	<b>1,5</b>	<b>1,0</b>
<b>U Organismos internacionais e extra-territoriais</b>	<b>-</b>	<b>-</b>	<b>-</b>	<b>-</b>	<b>-</b>	<b>-</b>	<b>-</b>	<b>-</b>	<b>-</b>	<b>-</b>

**NÚMERO TOTAL DE TRABALHADORES, POR ACTIVIDADES,  
SEGUNDO OS NÍVEIS DE QUALIFICAÇÃO**
**QUADRO 31**
**MULHERES**

NÍVEL DE QUALIFICAÇÃO	TOTAL	Quadro superior	Quadro médio	Encarregado	Prof. altam. Qualif.	Prof. qualificado	Prof. semi-qualif.	Prof. não qualif.	Pratic., Aprendiz	Ignorado
<b>ACTIVIDADES (CAE - Rev. 3)</b>										
<b>TOTAL</b>	<b>23 398</b>	<b>1 744</b>	<b>1 100</b>	<b>223</b>	<b>2 359</b>	<b>6 922</b>	<b>5 084</b>	<b>4 797</b>	<b>771</b>	<b>398</b>
<b>A Agricultura, produção animal, caça, floresta e pesca</b>	<b>248</b>	<b>14</b>	<b>7</b>	<b>2</b>	<b>19</b>	<b>79</b>	<b>32</b>	<b>87</b>	<b>-</b>	<b>8</b>
01/02 Agricultura, produção animal, caça, silvicultura	143	10	2	2	17	41	15	52	-	4
03 Pesca e aquicultura	105	4	5	-	2	38	17	35	-	4
<b>B Indústrias extractivas</b>	<b>19</b>	<b>3</b>	<b>2</b>	<b>-</b>	<b>3</b>	<b>4</b>	<b>1</b>	<b>2</b>	<b>4</b>	<b>-</b>
<b>C Indústrias transformadoras</b>	<b>2 580</b>	<b>78</b>	<b>61</b>	<b>16</b>	<b>142</b>	<b>511</b>	<b>810</b>	<b>779</b>	<b>121</b>	<b>62</b>
10/11 Indústrias alimentares e das bebidas	2 158	40	42	11	120	324	733	726	103	59
12 Indústria do tabaco	51	-	-	1	-	21	26	3	-	-
13/15 Fabricação de têxteis, indústria do vestuário e couro	50	3	-	1	1	22	16	3	4	-
16 Indústria da madeira, da cortiça, cestaria, espartaria	33	3	5	-	2	11	3	7	1	1
17 Fabricação de pasta, de papel, cartão e seus artigos	-	-	-	-	-	-	-	-	-	-
18 Impressão e reprodução de suportes gravados	62	6	5	1	6	28	8	7	1	-
19/21 Coque, produtos químicos e farmacêuticos	3	-	1	-	-	1	-	1	-	-
22/23 Artigos de borracha, matérias plásticas e não metálicos	98	16	2	2	4	51	8	10	5	-
24/25 Indústrias metalúrgicas de base, produtos metálicos	90	9	5	-	7	35	11	17	4	2
26/27 Fab. equip. informáticos, electrónica, óptica, eléctricos	4	-	-	-	-	3	-	1	-	-
28 Fabricação de máquinas e equipamentos, n.e.	-	-	-	-	-	-	-	-	-	-
29/30 Fabricação de veículos e outro equipam. de transporte	-	-	-	-	-	-	-	-	-	-
31 Fabricação de mobiliário e colchões	6	-	-	-	-	4	1	-	1	-
32 Outras indústrias transformadoras	15	1	1	-	1	8	3	1	-	-
33 Reparação, manutenção e instalação de máquinas	10	-	-	-	1	3	1	3	2	-
<b>D Electricidade, gás, vapor, água quente e fria, ar frio</b>	<b>116</b>	<b>24</b>	<b>-</b>	<b>-</b>	<b>32</b>	<b>58</b>	<b>1</b>	<b>1</b>	<b>-</b>	<b>-</b>
<b>E Distribuição de água, saneamento, resíduos</b>	<b>37</b>	<b>5</b>	<b>3</b>	<b>1</b>	<b>1</b>	<b>12</b>	<b>4</b>	<b>2</b>	<b>9</b>	<b>-</b>
36 Captação, tratamento e distribuição de água	15	3	-	-	-	7	-	-	5	-
37/39 Tratamento águas residuais, elim. resíduos, descontam.	22	2	3	1	1	5	4	2	4	-
<b>F Construção</b>	<b>557</b>	<b>85</b>	<b>44</b>	<b>3</b>	<b>45</b>	<b>203</b>	<b>71</b>	<b>84</b>	<b>15</b>	<b>7</b>
<b>G Comércio, reparação de veículos automóveis</b>	<b>5 879</b>	<b>393</b>	<b>95</b>	<b>51</b>	<b>1 053</b>	<b>1 848</b>	<b>869</b>	<b>1 283</b>	<b>253</b>	<b>34</b>
45 Comércio, manutenção e reparação de veículos	297	27	1	4	6	125	57	59	16	2
46 Comércio por grosso, excepto de veículos	1 049	93	25	22	50	446	164	170	65	14
47 Comércio a retalho, excepto de veículos	4 533	273	69	25	997	1 277	648	1 054	172	18
<b>H Transportes e armazenagem</b>	<b>804</b>	<b>57</b>	<b>86</b>	<b>5</b>	<b>254</b>	<b>314</b>	<b>34</b>	<b>52</b>	<b>1</b>	<b>1</b>
49 Transportes terrestres	63	6	7	-	7	26	1	16	-	-
50 Transportes por água	52	4	1	-	3	33	9	2	-	-
51 Transportes aéreos	387	16	47	-	124	184	-	16	-	-
52 Armazenamento, actividades auxiliares dos transportes	204	25	28	5	57	50	19	18	1	1
53 Actividades postais e de courier	98	6	3	-	63	21	5	-	-	-
<b>I Alojamento, restauração e similares</b>	<b>3 315</b>	<b>112</b>	<b>158</b>	<b>73</b>	<b>252</b>	<b>890</b>	<b>862</b>	<b>755</b>	<b>186</b>	<b>27</b>
55 Alojamento	1 414	33	129	47	225	393	213	340	31	3
56 Restauração e similares	1 901	79	29	26	27	497	649	415	155	24
<b>J Actividades de informação e de comunicação</b>	<b>290</b>	<b>20</b>	<b>25</b>	<b>2</b>	<b>66</b>	<b>147</b>	<b>13</b>	<b>11</b>	<b>5</b>	<b>1</b>
<b>K Actividades financeiras e de seguros</b>	<b>617</b>	<b>39</b>	<b>78</b>	<b>4</b>	<b>154</b>	<b>282</b>	<b>10</b>	<b>40</b>	<b>7</b>	<b>3</b>
<b>L Actividades imobiliárias</b>	<b>125</b>	<b>25</b>	<b>7</b>	<b>2</b>	<b>4</b>	<b>31</b>	<b>20</b>	<b>30</b>	<b>5</b>	<b>1</b>
<b>M Actividades de consultoria, científicas e técnicas</b>	<b>651</b>	<b>70</b>	<b>74</b>	<b>8</b>	<b>71</b>	<b>282</b>	<b>61</b>	<b>57</b>	<b>26</b>	<b>2</b>
<b>N Actividades administrativas e serviços de apoio</b>	<b>1 565</b>	<b>31</b>	<b>15</b>	<b>4</b>	<b>8</b>	<b>314</b>	<b>623</b>	<b>554</b>	<b>10</b>	<b>6</b>
<b>O Adm. pública, defesa, segurança social obrigatória</b>	<b>329</b>	<b>61</b>	<b>80</b>	<b>-</b>	<b>11</b>	<b>98</b>	<b>18</b>	<b>43</b>	<b>2</b>	<b>16</b>
<b>P Educação</b>	<b>735</b>	<b>253</b>	<b>36</b>	<b>2</b>	<b>49</b>	<b>195</b>	<b>118</b>	<b>61</b>	<b>2</b>	<b>19</b>
<b>Q Actividades de saúde humana e apoio social</b>	<b>4 189</b>	<b>344</b>	<b>291</b>	<b>41</b>	<b>127</b>	<b>1 200</b>	<b>1 268</b>	<b>669</b>	<b>51</b>	<b>198</b>
<b>R Actividades artísticas, desportivas e recreativas</b>	<b>151</b>	<b>15</b>	<b>3</b>	<b>1</b>	<b>5</b>	<b>55</b>	<b>29</b>	<b>39</b>	<b>3</b>	<b>1</b>
<b>S Outras actividades de serviços</b>	<b>1 190</b>	<b>115</b>	<b>35</b>	<b>8</b>	<b>62</b>	<b>399</b>	<b>240</b>	<b>248</b>	<b>71</b>	<b>12</b>
<b>U Organismos internacionais e extra-territoriais</b>	<b>1</b>	<b>-</b>	<b>-</b>	<b>-</b>	<b>1</b>	<b>-</b>	<b>-</b>	<b>-</b>	<b>-</b>	<b>-</b>

**DISTRIBUIÇÃO PERCENTUAL DO TOTAL DE TRABALHADORES,  
POR ACTIVIDADES, SEGUNDO OS NÍVEIS DE QUALIFICAÇÃO**
**QUADRO 32**
**MULHERES**

NÍVEL DE QUALIFICAÇÃO	TOTAL	Quadro superior	Quadro médio	Encarregado	Prof. altam. Qualif.	Prof. qualificado	Prof. semi-qualif.	Prof. não qualif.	Pratic., Aprendiz	Ignorado
<b>ACTIVIDADES (CAE - Rev. 3)</b>										
<b>TOTAL</b>	<b>100,0</b>	<b>7,5</b>	<b>4,7</b>	<b>1,0</b>	<b>10,1</b>	<b>29,6</b>	<b>21,7</b>	<b>20,5</b>	<b>3,3</b>	<b>1,7</b>
<b>A Agricultura, produção animal, caça, floresta e pesca</b>	<b>100,0</b>	<b>5,6</b>	<b>2,8</b>	<b>0,8</b>	<b>7,7</b>	<b>31,9</b>	<b>12,9</b>	<b>35,1</b>	-	<b>3,2</b>
01/02 Agricultura, produção animal, caça, silvicultura	100,0	7,0	1,4	1,4	11,9	28,7	10,5	36,4	-	2,8
03 Pesca e aquicultura	100,0	3,8	4,8	-	1,9	36,2	16,2	33,3	-	3,8
<b>B Indústrias extractivas</b>	<b>100,0</b>	<b>15,8</b>	<b>10,5</b>	-	<b>15,8</b>	<b>21,1</b>	<b>5,3</b>	<b>10,5</b>	<b>21,1</b>	-
<b>C Indústrias transformadoras</b>	<b>100,0</b>	<b>3,0</b>	<b>2,4</b>	<b>0,6</b>	<b>5,5</b>	<b>19,8</b>	<b>31,4</b>	<b>30,2</b>	<b>4,7</b>	<b>2,4</b>
10/11 Indústrias alimentares e das bebidas	100,0	1,9	1,9	0,5	5,6	15,0	34,0	33,6	4,8	2,7
12 Indústria do tabaco	100,0	-	-	2,0	-	41,2	51,0	5,9	-	-
13/15 Fabricação de têxteis, indústria do vestuário e couro	100,0	6,0	-	2,0	2,0	44,0	32,0	6,0	8,0	-
16 Indústria da madeira, da cortiça, cestaria, espartaria	100,0	9,1	15,2	-	6,1	33,3	9,1	21,2	3,0	3,0
17 Fabricação de pasta, de papel, cartão e seus artigos	-	-	-	-	-	-	-	-	-	-
18 Impressão e reprodução de suportes gravados	100,0	9,7	8,1	1,6	9,7	45,2	12,9	11,3	1,6	-
19/21 Coque, produtos químicos e farmacêuticos	100,0	-	33,3	-	-	33,3	-	33,3	-	-
22/23 Artigos de borracha, matérias plásticas e não metálicos	100,0	16,3	2,0	2,0	4,1	52,0	8,2	10,2	5,1	-
24/25 Indústrias metalúrgicas de base, produtos metálicos	100,0	10,0	5,6	-	7,8	38,9	12,2	18,9	4,4	2,2
26/27 Fab. equip. informáticos, electrónica, óptica, eléctricos	100,0	-	-	-	-	75,0	-	25,0	-	-
28 Fabricação de máquinas e equipamentos, n.e.	-	-	-	-	-	-	-	-	-	-
29/30 Fabricação de veículos e outro equipam. de transporte	-	-	-	-	-	-	-	-	-	-
31 Fabricação de mobiliário e colchões	100,0	-	-	-	-	66,7	16,7	-	16,7	-
32 Outras indústrias transformadoras	100,0	6,7	6,7	-	6,7	53,3	20,0	6,7	-	-
33 Reparação, manutenção e instalação de máquinas	100,0	-	-	-	10,0	30,0	10,0	30,0	20,0	-
<b>D Electricidade, gás, vapor, água quente e fria, ar frio</b>	<b>100,0</b>	<b>20,7</b>	-	-	<b>27,6</b>	<b>50,0</b>	<b>0,9</b>	<b>0,9</b>	-	-
<b>E Distribuição de água, saneamento, resíduos</b>	<b>100,0</b>	<b>13,5</b>	<b>8,1</b>	<b>2,7</b>	<b>2,7</b>	<b>32,4</b>	<b>10,8</b>	<b>5,4</b>	<b>24,3</b>	-
36 Captação, tratamento e distribuição de água	100,0	20,0	-	-	-	46,7	-	-	33,3	-
37/39 Tratamento águas residuais, elim. resíduos, descontam.	100,0	9,1	13,6	4,5	4,5	22,7	18,2	9,1	18,2	-
<b>F Construção</b>	<b>100,0</b>	<b>15,3</b>	<b>7,9</b>	<b>0,5</b>	<b>8,1</b>	<b>36,4</b>	<b>12,7</b>	<b>15,1</b>	<b>2,7</b>	<b>1,3</b>
<b>G Comércio, reparação de veículos automóveis</b>	<b>100,0</b>	<b>6,7</b>	<b>1,6</b>	<b>0,9</b>	<b>17,9</b>	<b>31,4</b>	<b>14,8</b>	<b>21,8</b>	<b>4,3</b>	<b>0,6</b>
45 Comércio, manutenção e reparação de veículos	100,0	9,1	0,3	1,3	2,0	42,1	19,2	19,9	5,4	0,7
46 Comércio por grosso, excepto de veículos	100,0	8,9	2,4	2,1	4,8	42,5	15,6	16,2	6,2	1,3
47 Comércio a retalho, excepto de veículos	100,0	6,0	1,5	0,6	22,0	28,2	14,3	23,3	3,8	0,4
<b>H Transportes e armazenagem</b>	<b>100,0</b>	<b>7,1</b>	<b>10,7</b>	<b>0,6</b>	<b>31,6</b>	<b>39,1</b>	<b>4,2</b>	<b>6,5</b>	<b>0,1</b>	<b>0,1</b>
49 Transportes terrestres	100,0	9,5	11,1	-	11,1	41,3	1,6	25,4	-	-
50 Transportes por água	100,0	7,7	1,9	-	5,8	63,5	17,3	3,8	-	-
51 Transportes aéreos	100,0	4,1	12,1	-	32,0	47,5	-	4,1	-	-
52 Armazenamento, actividades auxiliares dos transportes	100,0	12,3	13,7	2,5	27,9	24,5	9,3	8,8	0,5	0,5
53 Actividades postais e de courier	100,0	6,1	3,1	-	64,3	21,4	5,1	-	-	-
<b>I Alojamento, restauração e similares</b>	<b>100,0</b>	<b>3,4</b>	<b>4,8</b>	<b>2,2</b>	<b>7,6</b>	<b>26,8</b>	<b>26,0</b>	<b>22,8</b>	<b>5,6</b>	<b>0,8</b>
55 Alojamento	100,0	2,3	9,1	3,3	15,9	27,8	15,1	24,0	2,2	0,2
56 Restauração e similares	100,0	4,2	1,5	1,4	1,4	26,1	34,1	21,8	8,2	1,3
<b>J Actividades de informação e de comunicação</b>	<b>100,0</b>	<b>6,9</b>	<b>8,6</b>	<b>0,7</b>	<b>22,8</b>	<b>50,7</b>	<b>4,5</b>	<b>3,8</b>	<b>1,7</b>	<b>0,3</b>
<b>K Actividades financeiras e de seguros</b>	<b>100,0</b>	<b>6,3</b>	<b>12,6</b>	<b>0,6</b>	<b>25,0</b>	<b>45,7</b>	<b>1,6</b>	<b>6,5</b>	<b>1,1</b>	<b>0,5</b>
<b>L Actividades imobiliárias</b>	<b>100,0</b>	<b>20,0</b>	<b>5,6</b>	<b>1,6</b>	<b>3,2</b>	<b>24,8</b>	<b>16,0</b>	<b>24,0</b>	<b>4,0</b>	<b>0,8</b>
<b>M Actividades de consultoria, científicas e técnicas</b>	<b>100,0</b>	<b>10,8</b>	<b>11,4</b>	<b>1,2</b>	<b>10,9</b>	<b>43,3</b>	<b>9,4</b>	<b>8,8</b>	<b>4,0</b>	<b>0,3</b>
<b>N Actividades administrativas e serviços de apoio</b>	<b>100,0</b>	<b>2,0</b>	<b>1,0</b>	<b>0,3</b>	<b>0,5</b>	<b>20,1</b>	<b>39,8</b>	<b>35,4</b>	<b>0,6</b>	<b>0,4</b>
<b>O Adm. pública, defesa, segurança social obrigatória</b>	<b>100,0</b>	<b>18,5</b>	<b>24,3</b>	-	<b>3,3</b>	<b>29,8</b>	<b>5,5</b>	<b>13,1</b>	<b>0,6</b>	<b>4,9</b>
<b>P Educação</b>	<b>100,0</b>	<b>34,4</b>	<b>4,9</b>	<b>0,3</b>	<b>6,7</b>	<b>26,5</b>	<b>16,1</b>	<b>8,3</b>	<b>0,3</b>	<b>2,6</b>
<b>Q Actividades de saúde humana e apoio social</b>	<b>100,0</b>	<b>8,2</b>	<b>6,9</b>	<b>1,0</b>	<b>3,0</b>	<b>28,6</b>	<b>30,3</b>	<b>16,0</b>	<b>1,2</b>	<b>4,7</b>
<b>R Actividades artísticas, desportivas e recreativas</b>	<b>100,0</b>	<b>9,9</b>	<b>2,0</b>	<b>0,7</b>	<b>3,3</b>	<b>36,4</b>	<b>19,2</b>	<b>25,8</b>	<b>2,0</b>	<b>0,7</b>
<b>S Outras actividades de serviços</b>	<b>100,0</b>	<b>9,7</b>	<b>2,9</b>	<b>0,7</b>	<b>5,2</b>	<b>33,5</b>	<b>20,2</b>	<b>20,8</b>	<b>6,0</b>	<b>1,0</b>
<b>U Organismos internacionais e extra-territoriais</b>	<b>100,0</b>	-	-	-	<b>100,0</b>	-	-	-	-	-

NÚMERO DE TCO, POR ACTIVIDADES, SEGUNDO OS NÍVEIS DE QUALIFICAÇÃO									QUADRO 33	
									HOMENS/MULHERES	
NÍVEL DE QUALIFICAÇÃO	TOTAL	Quadro superior	Quadro médio	Encarregado	Prof. altam. Qualif.	Prof. qualificado	Prof. semi-qualif.	Prof. não qualif.	Pratic., Aprendiz	Ignorado
ACTIVIDADES (CAE - Rev. 3)										
<b>TOTAL</b>	<b>54 910</b>	<b>2 843</b>	<b>2 340</b>	<b>1 118</b>	<b>5 318</b>	<b>18 871</b>	<b>10 023</b>	<b>11 319</b>	<b>1 879</b>	<b>1 199</b>
<b>A Agricultura, produção animal, caça, floresta e pesca</b>	<b>2 309</b>	<b>34</b>	<b>29</b>	<b>20</b>	<b>64</b>	<b>826</b>	<b>498</b>	<b>773</b>	<b>7</b>	<b>58</b>
01/02 Agricultura, produção animal, caça, silvicultura	1 239	27	17	6	59	151	383	549	7	40
03 Pesca e aquicultura	1 070	7	12	14	5	675	115	224	-	18
<b>B Indústrias extractivas</b>	<b>262</b>	<b>2</b>	<b>7</b>	<b>14</b>	<b>87</b>	<b>75</b>	<b>24</b>	<b>32</b>	<b>7</b>	<b>14</b>
<b>C Indústrias transformadoras</b>	<b>7 396</b>	<b>179</b>	<b>165</b>	<b>183</b>	<b>690</b>	<b>2 200</b>	<b>1 583</b>	<b>1 856</b>	<b>384</b>	<b>156</b>
10/11 Indústrias alimentares e das bebidas	4 452	94	110	99	483	943	1 086	1 327	180	130
12 Indústria do tabaco	140	3	4	8	1	67	36	21	-	-
13/15 Fabricação de têxteis, indústria do vestuário e couro	51	2	-	1	1	22	18	3	4	-
16 Indústria da madeira, da cortiça, cestaria, espartaria	496	3	9	9	30	229	78	107	28	3
17 Fabricação de pasta, de papel, cartão e seus artigos	-	-	-	-	-	-	-	-	-	-
18 Impressão e reprodução de suportes gravados	232	7	6	10	29	116	30	22	12	-
19/21 Coque, produtos químicos e farmacêuticos	14	-	1	-	3	6	1	3	-	-
22/23 Artigos de borracha, matérias plásticas e não metálicos	1 045	44	16	42	109	428	174	188	36	8
24/25 Indústrias metalúrgicas de base, produtos metálicos	740	20	7	9	27	303	132	127	100	15
26/27 Fab. equip. informáticos, electrónica, óptica, eléctricos	30	1	-	1	1	10	6	8	3	-
28 Fabricação de máquinas e equipamentos, n.e.	31	2	-	-	4	10	8	4	3	-
29/30 Fabricação de veículos e outro equipam. de transporte	11	-	-	-	-	4	-	6	1	-
31 Fabricação de mobiliário e colchões	78	1	2	3	-	28	4	27	13	-
32 Outras indústrias transformadoras	37	1	10	1	1	19	4	1	-	-
33 Reparação, manutenção e instalação de máquinas	39	1	-	-	1	15	6	12	4	-
<b>D Electricidade, gás, vapor, água quente e fria, ar frio</b>	<b>732</b>	<b>117</b>	<b>20</b>	<b>-</b>	<b>154</b>	<b>338</b>	<b>93</b>	<b>10</b>	<b>-</b>	<b>-</b>
<b>E Distribuição de água, saneamento, resíduos</b>	<b>153</b>	<b>8</b>	<b>5</b>	<b>3</b>	<b>2</b>	<b>36</b>	<b>17</b>	<b>43</b>	<b>39</b>	<b>-</b>
36 Captação, tratamento e distribuição de água	48	7	-	-	-	23	-	-	18	-
37/39 Tratamento águas residuais, elim. resíduos, descontam.	105	1	5	3	2	13	17	43	21	-
<b>F Construção</b>	<b>8 946</b>	<b>323</b>	<b>260</b>	<b>364</b>	<b>268</b>	<b>3 295</b>	<b>1 199</b>	<b>2 449</b>	<b>289</b>	<b>499</b>
<b>G Comércio, reparação de veículos automóveis</b>	<b>12 159</b>	<b>502</b>	<b>221</b>	<b>186</b>	<b>1 684</b>	<b>4 427</b>	<b>1 868</b>	<b>2 566</b>	<b>622</b>	<b>83</b>
45 Comércio, manutenção e reparação de veículos	1 802	67	7	32	82	893	288	263	159	11
46 Comércio por grosso, excepto de veículos	3 300	175	80	98	213	1 333	528	640	187	46
47 Comércio a retalho, excepto de veículos	7 057	260	134	56	1 389	2 201	1 052	1 663	276	26
<b>H Transportes e armazenagem</b>	<b>3 301</b>	<b>175</b>	<b>285</b>	<b>69</b>	<b>862</b>	<b>1 288</b>	<b>383</b>	<b>212</b>	<b>25</b>	<b>2</b>
49 Transportes terrestres	754	15	16	13	220	426	18	43	2	1
50 Transportes por água	252	10	4	12	8	144	27	45	2	-
51 Transportes aéreos	933	66	134	-	243	289	183	18	-	-
52 Armazenamento, actividades auxiliares dos transportes	1 052	75	119	44	294	244	148	106	21	1
53 Actividades postais e de courier	310	9	12	-	97	185	7	-	-	-
<b>I Alojamento, restauração e similares</b>	<b>4 686</b>	<b>105</b>	<b>232</b>	<b>123</b>	<b>359</b>	<b>1 362</b>	<b>1 243</b>	<b>947</b>	<b>278</b>	<b>37</b>
55 Alojamento	2 001	41	188	72	316	610	300	428	43	3
56 Restauração e similares	2 685	64	44	51	43	752	943	519	235	34
<b>J Actividades de informação e de comunicação</b>	<b>820</b>	<b>80</b>	<b>89</b>	<b>9</b>	<b>157</b>	<b>415</b>	<b>32</b>	<b>31</b>	<b>5</b>	<b>2</b>
<b>K Actividades financeiras e de seguros</b>	<b>1 539</b>	<b>120</b>	<b>291</b>	<b>24</b>	<b>351</b>	<b>653</b>	<b>23</b>	<b>49</b>	<b>15</b>	<b>13</b>
<b>L Actividades imobiliárias</b>	<b>179</b>	<b>24</b>	<b>16</b>	<b>2</b>	<b>9</b>	<b>52</b>	<b>29</b>	<b>41</b>	<b>5</b>	<b>1</b>
<b>M Actividades de consultoria, científicas e técnicas</b>	<b>1 152</b>	<b>115</b>	<b>132</b>	<b>16</b>	<b>158</b>	<b>490</b>	<b>107</b>	<b>89</b>	<b>37</b>	<b>8</b>
<b>N Actividades administrativas e serviços de apoio</b>	<b>2 533</b>	<b>46</b>	<b>21</b>	<b>16</b>	<b>23</b>	<b>798</b>	<b>872</b>	<b>723</b>	<b>20</b>	<b>14</b>
<b>O Adm. pública, defesa, segurança social obrigatória</b>	<b>846</b>	<b>103</b>	<b>110</b>	<b>3</b>	<b>60</b>	<b>219</b>	<b>136</b>	<b>168</b>	<b>2</b>	<b>45</b>
<b>P Educação</b>	<b>1 006</b>	<b>354</b>	<b>43</b>	<b>5</b>	<b>87</b>	<b>266</b>	<b>151</b>	<b>74</b>	<b>3</b>	<b>23</b>
<b>Q Actividades de saúde humana e apoio social</b>	<b>4 763</b>	<b>381</b>	<b>350</b>	<b>50</b>	<b>174</b>	<b>1 340</b>	<b>1 369</b>	<b>819</b>	<b>56</b>	<b>224</b>
<b>R Actividades artísticas, desportivas e recreativas</b>	<b>431</b>	<b>32</b>	<b>7</b>	<b>7</b>	<b>26</b>	<b>184</b>	<b>74</b>	<b>92</b>	<b>5</b>	<b>4</b>
<b>S Outras actividades de serviços</b>	<b>1 696</b>	<b>143</b>	<b>57</b>	<b>24</b>	<b>102</b>	<b>607</b>	<b>322</b>	<b>345</b>	<b>80</b>	<b>16</b>
<b>U Organismos internacionais e extra-territoriais</b>	<b>1</b>	<b>-</b>	<b>-</b>	<b>-</b>	<b>1</b>	<b>-</b>	<b>-</b>	<b>-</b>	<b>-</b>	<b>-</b>

**DISTRIBUIÇÃO PERCENTUAL DOS TCO, POR ACTIVIDADES,  
SEGUNDO OS NÍVEIS DE QUALIFICAÇÃO**
**QUADRO 34**
**HOMENS/MULHERES**

NÍVEL DE QUALIFICAÇÃO	TOTAL	Quadro superior	Quadro médio	Encarregado	Prof. altam. Qualif.	Prof. qualificado	Prof. semi-qualif.	Prof. não qualif.	Pratic., Aprendiz	Ignorado
ACTIVIDADES (CAE - Rev. 3)										
<b>TOTAL</b>	<b>100,0</b>	<b>5,2</b>	<b>4,3</b>	<b>2,0</b>	<b>9,7</b>	<b>34,4</b>	<b>18,3</b>	<b>20,6</b>	<b>3,4</b>	<b>2,2</b>
<b>A Agricultura, produção animal, caça, floresta e pesca</b>	<b>100,0</b>	<b>1,5</b>	<b>1,3</b>	<b>0,9</b>	<b>2,8</b>	<b>35,8</b>	<b>21,6</b>	<b>33,5</b>	<b>0,3</b>	<b>2,5</b>
01/02 Agricultura, produção animal, caça, silvicultura	100,0	2,2	1,4	0,5	4,8	12,2	30,9	44,3	0,6	3,2
03 Pesca e aquicultura	100,0	0,7	1,1	1,3	0,5	63,1	10,7	20,9	-	1,7
<b>B Indústrias extractivas</b>	<b>100,0</b>	<b>0,8</b>	<b>2,7</b>	<b>5,3</b>	<b>33,2</b>	<b>28,6</b>	<b>9,2</b>	<b>12,2</b>	<b>2,7</b>	<b>5,3</b>
<b>C Indústrias transformadoras</b>	<b>100,0</b>	<b>2,4</b>	<b>2,2</b>	<b>2,5</b>	<b>9,3</b>	<b>29,7</b>	<b>21,4</b>	<b>25,1</b>	<b>5,2</b>	<b>2,1</b>
10/11 Indústrias alimentares e das bebidas	100,0	2,1	2,5	2,2	10,8	21,2	24,4	29,8	4,0	2,9
12 Indústria do tabaco	100,0	2,1	2,9	5,7	0,7	47,9	25,7	15,0	-	-
13/15 Fabricação de têxteis, indústria do vestuário e couro	100,0	3,9	-	2,0	2,0	43,1	35,3	5,9	7,8	-
16 Indústria da madeira, da cortiça, cestaria, espartaria	100,0	0,6	1,8	1,8	6,0	46,2	15,7	21,6	5,6	0,6
17 Fabricação de pasta, de papel, cartão e seus artigos	-	-	-	-	-	-	-	-	-	-
18 Impressão e reprodução de suportes gravados	100,0	3,0	2,6	4,3	12,5	50,0	12,9	9,5	5,2	-
19/21 Coque, produtos químicos e farmacêuticos	100,0	-	7,1	-	21,4	42,9	7,1	21,4	-	-
22/23 Artigos de borracha, matérias plásticas e não metálicos	100,0	4,2	1,5	4,0	10,4	41,0	16,7	18,0	3,4	0,8
24/25 Indústrias metalúrgicas de base, produtos metálicos	100,0	2,7	0,9	1,2	3,6	40,9	17,8	17,2	13,5	2,0
26/27 Fab. equip. informáticos, electrónica, óptica, eléctricos	100,0	3,3	-	3,3	3,3	33,3	20,0	26,7	10,0	-
28 Fabricação de máquinas e equipamentos, n.e.	100,0	6,5	-	-	12,9	32,3	25,8	12,9	9,7	-
29/30 Fabricação de veículos e outro equipam. de transporte	100,0	-	-	-	-	36,4	-	54,5	9,1	-
31 Fabricação de mobiliário e colchões	100,0	1,3	2,6	3,8	-	35,9	5,1	34,6	16,7	-
32 Outras indústrias transformadoras	100,0	2,7	27,0	2,7	2,7	51,4	10,8	2,7	-	-
33 Reparação, manutenção e instalação de máquinas	100,0	2,6	-	-	2,6	38,5	15,4	30,8	10,3	-
<b>D Electricidade, gás, vapor, água quente e fria, ar frio</b>	<b>100,0</b>	<b>16,0</b>	<b>2,7</b>	<b>-</b>	<b>21,0</b>	<b>46,2</b>	<b>12,7</b>	<b>1,4</b>	<b>-</b>	<b>-</b>
<b>E Distribuição de água, saneamento, resíduos</b>	<b>100,0</b>	<b>5,2</b>	<b>3,3</b>	<b>2,0</b>	<b>1,3</b>	<b>23,5</b>	<b>11,1</b>	<b>28,1</b>	<b>25,5</b>	<b>-</b>
36 Captação, tratamento e distribuição de água	100,0	14,6	-	-	-	47,9	-	-	37,5	-
37/39 Tratamento águas residuais, elim. resíduos, descontam.	100,0	1,0	4,8	2,9	1,9	12,4	16,2	41,0	20,0	-
<b>F Construção</b>	<b>100,0</b>	<b>3,6</b>	<b>2,9</b>	<b>4,1</b>	<b>3,0</b>	<b>36,8</b>	<b>13,4</b>	<b>27,4</b>	<b>3,2</b>	<b>5,6</b>
<b>G Comércio, reparação de veículos automóveis</b>	<b>100,0</b>	<b>4,1</b>	<b>1,8</b>	<b>1,5</b>	<b>13,8</b>	<b>36,4</b>	<b>15,4</b>	<b>21,1</b>	<b>5,1</b>	<b>0,7</b>
45 Comércio, manutenção e reparação de veículos	100,0	3,7	0,4	1,8	4,6	49,6	16,0	14,6	8,8	0,6
46 Comércio por grosso, excepto de veículos	100,0	5,3	2,4	3,0	6,5	40,4	16,0	19,4	5,7	1,4
47 Comércio a retalho, excepto de veículos	100,0	3,7	1,9	0,8	19,7	31,2	14,9	23,6	3,9	0,4
<b>H Transportes e armazenagem</b>	<b>100,0</b>	<b>5,3</b>	<b>8,6</b>	<b>2,1</b>	<b>26,1</b>	<b>39,0</b>	<b>11,6</b>	<b>6,4</b>	<b>0,8</b>	<b>0,1</b>
49 Transportes terrestres	100,0	2,0	2,1	1,7	29,2	56,5	2,4	5,7	0,3	0,1
50 Transportes por água	100,0	4,0	1,6	4,8	3,2	57,1	10,7	17,9	0,8	-
51 Transportes aéreos	100,0	7,1	14,4	-	26,0	31,0	19,6	1,9	-	-
52 Armazenamento, actividades auxiliares dos transportes	100,0	7,1	11,3	4,2	27,9	23,2	14,1	10,1	2,0	0,1
53 Actividades postais e de courier	100,0	2,9	3,9	-	31,3	59,7	2,3	-	-	-
<b>I Alojamento, restauração e similares</b>	<b>100,0</b>	<b>2,2</b>	<b>5,0</b>	<b>2,6</b>	<b>7,7</b>	<b>29,1</b>	<b>26,5</b>	<b>20,2</b>	<b>5,9</b>	<b>0,8</b>
55 Alojamento	100,0	2,0	9,4	3,6	15,8	30,5	15,0	21,4	2,1	0,1
56 Restauração e similares	100,0	2,4	1,6	1,9	1,6	28,0	35,1	19,3	8,8	1,3
<b>J Actividades de informação e de comunicação</b>	<b>100,0</b>	<b>9,8</b>	<b>10,9</b>	<b>1,1</b>	<b>19,1</b>	<b>50,6</b>	<b>3,9</b>	<b>3,8</b>	<b>0,6</b>	<b>0,2</b>
<b>K Actividades financeiras e de seguros</b>	<b>100,0</b>	<b>7,8</b>	<b>18,9</b>	<b>1,6</b>	<b>22,8</b>	<b>42,4</b>	<b>1,5</b>	<b>3,2</b>	<b>1,0</b>	<b>0,8</b>
<b>L Actividades imobiliárias</b>	<b>100,0</b>	<b>13,4</b>	<b>8,9</b>	<b>1,1</b>	<b>5,0</b>	<b>29,1</b>	<b>16,2</b>	<b>22,9</b>	<b>2,8</b>	<b>0,6</b>
<b>M Actividades de consultoria, científicas e técnicas</b>	<b>100,0</b>	<b>10,0</b>	<b>11,5</b>	<b>1,4</b>	<b>13,7</b>	<b>42,5</b>	<b>9,3</b>	<b>7,7</b>	<b>3,2</b>	<b>0,7</b>
<b>N Actividades administrativas e serviços de apoio</b>	<b>100,0</b>	<b>1,8</b>	<b>0,8</b>	<b>0,6</b>	<b>0,9</b>	<b>31,5</b>	<b>34,4</b>	<b>28,5</b>	<b>0,8</b>	<b>0,6</b>
<b>O Adm. pública, defesa, segurança social obrigatória</b>	<b>100,0</b>	<b>12,2</b>	<b>13,0</b>	<b>0,4</b>	<b>7,1</b>	<b>25,9</b>	<b>16,1</b>	<b>19,9</b>	<b>0,2</b>	<b>5,3</b>
<b>P Educação</b>	<b>100,0</b>	<b>35,2</b>	<b>4,3</b>	<b>0,5</b>	<b>8,6</b>	<b>26,4</b>	<b>15,0</b>	<b>7,4</b>	<b>0,3</b>	<b>2,3</b>
<b>Q Actividades de saúde humana e apoio social</b>	<b>100,0</b>	<b>8,0</b>	<b>7,3</b>	<b>1,0</b>	<b>3,7</b>	<b>28,1</b>	<b>28,7</b>	<b>17,2</b>	<b>1,2</b>	<b>4,7</b>
<b>R Actividades artísticas, desportivas e recreativas</b>	<b>100,0</b>	<b>7,4</b>	<b>1,6</b>	<b>1,6</b>	<b>6,0</b>	<b>42,7</b>	<b>17,2</b>	<b>21,3</b>	<b>1,2</b>	<b>0,9</b>
<b>S Outras actividades de serviços</b>	<b>100,0</b>	<b>8,4</b>	<b>3,4</b>	<b>1,4</b>	<b>6,0</b>	<b>35,8</b>	<b>19,0</b>	<b>20,3</b>	<b>4,7</b>	<b>0,9</b>
<b>U Organismos internacionais e extra-territoriais</b>	<b>100,0</b>	<b>-</b>	<b>-</b>	<b>-</b>	<b>100,0</b>	<b>-</b>	<b>-</b>	<b>-</b>	<b>-</b>	<b>-</b>

NÚMERO DE TCO, POR ACTIVIDADES, SEGUNDO OS NÍVEIS DE QUALIFICAÇÃO									QUADRO 35		
NÍVEL DE QUALIFICAÇÃO	TOTAL	Quadro superior	Quadro médio	Encarregado	HOMENS						
					Prof. altam. Qualif.	Prof. qualificado	Prof. semi-qualif.	Prof. não qualif.	Pratic., Aprendiz	Ignorado	
ACTIVIDADES (CAE - Rev. 3)											
<b>TOTAL</b>	<b>32 323</b>	<b>1 639</b>	<b>1 254</b>	<b>911</b>	<b>2 977</b>	<b>12 082</b>	<b>4 972</b>	<b>6 563</b>	<b>1 112</b>	<b>813</b>	
<b>A Agricultura, produção animal, caça, floresta e pesca</b>	<b>2 074</b>	<b>27</b>	<b>22</b>	<b>20</b>	<b>46</b>	<b>748</b>	<b>467</b>	<b>687</b>	<b>7</b>	<b>50</b>	
01/02 Agricultura, produção animal, caça, silvicultura	1 105	22	15	6	43	111	368	497	7	36	
03 Pesca e aquicultura	969	5	7	14	3	637	99	190	-	14	
<b>B Indústrias extractivas</b>	<b>246</b>	<b>2</b>	<b>5</b>	<b>14</b>	<b>84</b>	<b>71</b>	<b>23</b>	<b>30</b>	<b>3</b>	<b>14</b>	
<b>C Indústrias transformadoras</b>	<b>4 879</b>	<b>137</b>	<b>108</b>	<b>168</b>	<b>549</b>	<b>1 700</b>	<b>776</b>	<b>1 081</b>	<b>264</b>	<b>96</b>	
10/11 Indústrias alimentares e das bebidas	2 318	69	69	89	363	621	354	602	78	73	
12 Indústria do tabaco	89	3	4	7	1	46	10	18	-	-	
13/15 Fabricação de têxteis, indústria do vestuário e couro	5	2	-	-	-	1	2	-	-	-	
16 Indústria da madeira, da cortiça, cestaria, espartaria	467	2	5	9	28	218	75	101	27	2	
17 Fabricação de pasta, de papel, cartão e seus artigos	-	-	-	-	-	-	-	-	-	-	
18 Impressão e reprodução de suportes gravados	175	5	1	9	23	89	22	15	11	-	
19/21 Coque, produtos químicos e farmacêuticos	11	-	-	-	3	5	1	2	-	-	
22/23 Artigos de borracha, matérias plásticas e não metálicos	953	33	14	40	105	378	166	178	31	8	
24/25 Indústrias metalúrgicas de base, produtos metálicos	666	17	4	9	21	272	123	111	96	13	
26/27 Fab. equip. informáticos, electrónica, óptica, eléctricos	26	1	-	1	1	7	6	7	3	-	
28 Fabricação de máquinas e equipamentos, n.e.	31	2	-	-	4	10	8	4	3	-	
29/30 Fabricação de veículos e outro equipam. de transporte	11	-	-	-	-	4	-	6	1	-	
31 Fabricação de mobiliário e colchões	73	1	2	3	-	25	3	27	12	-	
32 Outras indústrias transformadoras	24	1	9	1	-	12	1	-	-	-	
33 Reparação, manutenção e instalação de máquinas	30	1	-	-	-	12	5	10	2	-	
<b>D Electricidade, gás, vapor, água quente e fria, ar frio</b>	<b>616</b>	<b>93</b>	<b>20</b>	<b>-</b>	<b>122</b>	<b>280</b>	<b>92</b>	<b>9</b>	<b>-</b>	<b>-</b>	
<b>E Distribuição de água, saneamento, resíduos</b>	<b>118</b>	<b>5</b>	<b>2</b>	<b>2</b>	<b>1</b>	<b>24</b>	<b>13</b>	<b>41</b>	<b>30</b>	<b>-</b>	
36 Captação, tratamento e distribuição de água	33	4	-	-	-	16	-	-	13	-	
37/39 Tratamento águas residuais, elim. resíduos, descontam.	85	1	2	2	1	8	13	41	17	-	
<b>F Construção</b>	<b>8 436</b>	<b>266</b>	<b>216</b>	<b>362</b>	<b>228</b>	<b>3 104</b>	<b>1 129</b>	<b>2 365</b>	<b>274</b>	<b>492</b>	
<b>G Comércio, reparação de veículos automóveis</b>	<b>6 596</b>	<b>336</b>	<b>128</b>	<b>142</b>	<b>632</b>	<b>2 626</b>	<b>1 012</b>	<b>1 298</b>	<b>369</b>	<b>53</b>	
45 Comércio, manutenção e reparação de veículos	1 522	51	7	28	76	771	233	204	143	9	
46 Comércio por grosso, excepto de veículos	2 315	130	55	78	164	896	366	471	122	33	
47 Comércio a retalho, excepto de veículos	2 759	155	66	36	392	959	413	623	104	11	
<b>H Transportes e armazenagem</b>	<b>2 522</b>	<b>135</b>	<b>200</b>	<b>64</b>	<b>608</b>	<b>979</b>	<b>349</b>	<b>162</b>	<b>24</b>	<b>1</b>	
49 Transportes terrestres	702	15	10	13	213	403	17	28	2	1	
50 Transportes por água	202	8	3	12	5	111	18	43	2	-	
51 Transportes aéreos	546	50	87	-	119	105	183	2	-	-	
52 Armazenamento, actividades auxiliares dos transportes	859	58	91	39	237	196	129	89	20	-	
53 Actividades postais e de courier	213	4	9	-	34	164	2	-	-	-	
<b>I Alojamento, restauração e similares</b>	<b>1 480</b>	<b>60</b>	<b>75</b>	<b>52</b>	<b>109</b>	<b>490</b>	<b>390</b>	<b>198</b>	<b>94</b>	<b>12</b>	
55 Alojamento	605	21	60	25	92	218	87	89	12	1	
56 Restauração e similares	875	39	15	27	17	272	303	109	82	11	
<b>J Actividades de informação e de comunicação</b>	<b>534</b>	<b>64</b>	<b>64</b>	<b>7</b>	<b>91</b>	<b>268</b>	<b>19</b>	<b>20</b>	<b>-</b>	<b>1</b>	
<b>K Actividades financeiras e de seguros</b>	<b>924</b>	<b>83</b>	<b>213</b>	<b>20</b>	<b>197</b>	<b>371</b>	<b>13</b>	<b>9</b>	<b>8</b>	<b>10</b>	
<b>L Actividades imobiliárias</b>	<b>75</b>	<b>16</b>	<b>9</b>	<b>-</b>	<b>6</b>	<b>23</b>	<b>9</b>	<b>11</b>	<b>-</b>	<b>1</b>	
<b>M Actividades de consultoria, científicas e técnicas</b>	<b>545</b>	<b>81</b>	<b>60</b>	<b>8</b>	<b>88</b>	<b>211</b>	<b>47</b>	<b>32</b>	<b>11</b>	<b>7</b>	
<b>N Actividades administrativas e serviços de apoio</b>	<b>987</b>	<b>30</b>	<b>6</b>	<b>12</b>	<b>15</b>	<b>487</b>	<b>249</b>	<b>170</b>	<b>10</b>	<b>8</b>	
<b>O Adm. pública, defesa, segurança social obrigatória</b>	<b>522</b>	<b>44</b>	<b>30</b>	<b>3</b>	<b>49</b>	<b>121</b>	<b>119</b>	<b>127</b>	<b>-</b>	<b>29</b>	
<b>P Educação</b>	<b>274</b>	<b>103</b>	<b>7</b>	<b>4</b>	<b>38</b>	<b>71</b>	<b>33</b>	<b>13</b>	<b>1</b>	<b>4</b>	
<b>Q Actividades de saúde humana e apoio social</b>	<b>644</b>	<b>80</b>	<b>62</b>	<b>10</b>	<b>49</b>	<b>147</b>	<b>105</b>	<b>158</b>	<b>6</b>	<b>27</b>	
<b>R Actividades artísticas, desportivas e recreativas</b>	<b>291</b>	<b>24</b>	<b>4</b>	<b>6</b>	<b>22</b>	<b>131</b>	<b>45</b>	<b>54</b>	<b>2</b>	<b>3</b>	
<b>S Outras actividades de serviços</b>	<b>560</b>	<b>53</b>	<b>23</b>	<b>17</b>	<b>43</b>	<b>230</b>	<b>82</b>	<b>98</b>	<b>9</b>	<b>5</b>	
<b>U Organismos internacionais e extra-territoriais</b>	<b>-</b>	<b>-</b>	<b>-</b>	<b>-</b>	<b>-</b>	<b>-</b>	<b>-</b>	<b>-</b>	<b>-</b>	<b>-</b>	

**DISTRIBUIÇÃO PERCENTUAL DOS TCO, POR ACTIVIDADES,  
SEGUNDO OS NÍVEIS DE QUALIFICAÇÃO**
**QUADRO 36**
**HOMENS**

ACTIVIDADES (CAE - Rev. 3)	TOTAL	NÍVEL DE QUALIFICAÇÃO								
		Quadro superior	Quadro médio	Encarregado	Prof. altam. Qualif.	Prof. qualificado	Prof. semi-qualif.	Prof. não qualif.	Pratic., Aprendiz	Ignorado
<b>TOTAL</b>	<b>100,0</b>	<b>5,1</b>	<b>3,9</b>	<b>2,8</b>	<b>9,2</b>	<b>37,4</b>	<b>15,4</b>	<b>20,3</b>	<b>3,4</b>	<b>2,5</b>
<b>A Agricultura, produção animal, caça, floresta e pesca</b>	<b>100,0</b>	<b>1,3</b>	<b>1,1</b>	<b>1,0</b>	<b>2,2</b>	<b>36,1</b>	<b>22,5</b>	<b>33,1</b>	<b>0,3</b>	<b>2,4</b>
01/02 Agricultura, produção animal, caça, silvicultura	100,0	2,0	1,4	0,5	3,9	10,0	33,3	45,0	0,6	3,3
03 Pesca e aquicultura	100,0	0,5	0,7	1,4	0,3	65,7	10,2	19,6	-	1,4
<b>B Indústrias extractivas</b>	<b>100,0</b>	<b>0,8</b>	<b>2,0</b>	<b>5,7</b>	<b>34,1</b>	<b>28,9</b>	<b>9,3</b>	<b>12,2</b>	<b>1,2</b>	<b>5,7</b>
<b>C Indústrias transformadoras</b>	<b>100,0</b>	<b>2,8</b>	<b>2,2</b>	<b>3,4</b>	<b>11,3</b>	<b>34,8</b>	<b>15,9</b>	<b>22,2</b>	<b>5,4</b>	<b>2,0</b>
10/11 Indústrias alimentares e das bebidas	100,0	3,0	3,0	3,8	15,7	26,8	15,3	26,0	3,4	3,1
12 Indústria do tabaco	100,0	3,4	4,5	7,9	1,1	51,7	11,2	20,2	-	-
13/15 Fabricação de têxteis, indústria do vestuário e couro	100,0	40,0	-	-	-	20,0	40,0	-	-	-
16 Indústria da madeira, da cortiça, cestaria, espartaria	100,0	0,4	1,1	1,9	6,0	46,7	16,1	21,6	5,8	0,4
17 Fabricação de pasta, de papel, cartão e seus artigos	-	-	-	-	-	-	-	-	-	-
18 Impressão e reprodução de suportes gravados	100,0	2,9	0,6	5,1	13,1	50,9	12,6	8,6	6,3	-
19/21 Coque, produtos químicos e farmacêuticos	100,0	-	-	-	27,3	45,5	9,1	18,2	-	-
22/23 Artigos de borracha, matérias plásticas e não metálicos	100,0	3,5	1,5	4,2	11,0	39,7	17,4	18,7	3,3	0,8
24/25 Indústrias metalúrgicas de base, produtos metálicos	100,0	2,6	0,6	1,4	3,2	40,8	18,5	16,7	14,4	2,0
26/27 Fab. equip. informáticos, electrónica, óptica, eléctricos	100,0	3,8	-	3,8	3,8	26,9	23,1	26,9	11,5	-
28 Fabricação de máquinas e equipamentos, n.e.	100,0	6,5	-	-	12,9	32,3	25,8	12,9	9,7	-
29/30 Fabricação de veículos e outro equipam. de transporte	100,0	-	-	-	-	36,4	-	54,5	9,1	-
31 Fabricação de mobiliário e colchões	100,0	1,4	2,7	4,1	-	34,2	4,1	37,0	16,4	-
32 Outras indústrias transformadoras	100,0	4,2	37,5	4,2	-	50,0	4,2	-	-	-
33 Reparação, manutenção e instalação de máquinas	100,0	3,3	-	-	-	40,0	16,7	33,3	6,7	-
<b>D Electricidade, gás, vapor, água quente e fria, ar frio</b>	<b>100,0</b>	<b>15,1</b>	<b>3,2</b>	<b>-</b>	<b>19,8</b>	<b>45,5</b>	<b>14,9</b>	<b>1,5</b>	<b>-</b>	<b>-</b>
<b>E Distribuição de água, saneamento, resíduos</b>	<b>100,0</b>	<b>4,2</b>	<b>1,7</b>	<b>1,7</b>	<b>0,8</b>	<b>20,3</b>	<b>11,0</b>	<b>34,7</b>	<b>25,4</b>	<b>-</b>
36 Captação, tratamento e distribuição de água	100,0	12,1	-	-	-	48,5	-	-	39,4	-
37/39 Tratamento águas residuais, elim. resíduos, descontam.	100,0	1,2	2,4	2,4	1,2	9,4	15,3	48,2	20,0	-
<b>F Construção</b>	<b>100,0</b>	<b>3,2</b>	<b>2,6</b>	<b>4,3</b>	<b>2,7</b>	<b>36,8</b>	<b>13,4</b>	<b>28,0</b>	<b>3,2</b>	<b>5,8</b>
<b>G Comércio, reparação de veículos automóveis</b>	<b>100,0</b>	<b>5,1</b>	<b>1,9</b>	<b>2,2</b>	<b>9,6</b>	<b>39,8</b>	<b>15,3</b>	<b>19,7</b>	<b>5,6</b>	<b>0,8</b>
45 Comércio, manutenção e reparação de veículos	100,0	3,4	0,5	1,8	5,0	50,7	15,3	13,4	9,4	0,6
46 Comércio por grosso, excepto de veículos	100,0	5,6	2,4	3,4	7,1	38,7	15,8	20,3	5,3	1,4
47 Comércio a retalho, excepto de veículos	100,0	5,6	2,4	1,3	14,2	34,8	15,0	22,6	3,8	0,4
<b>H Transportes e armazenagem</b>	<b>100,0</b>	<b>5,4</b>	<b>7,9</b>	<b>2,5</b>	<b>24,1</b>	<b>38,8</b>	<b>13,8</b>	<b>6,4</b>	<b>1,0</b>	<b>*</b>
49 Transportes terrestres	100,0	2,1	1,4	1,9	30,3	57,4	2,4	4,0	0,3	0,1
50 Transportes por água	100,0	4,0	1,5	5,9	2,5	55,0	8,9	21,3	1,0	-
51 Transportes aéreos	100,0	9,2	15,9	-	21,8	19,2	33,5	0,4	-	-
52 Armazenamento, actividades auxiliares dos transportes	100,0	6,8	10,6	4,5	27,6	22,8	15,0	10,4	2,3	-
53 Actividades postais e de courier	100,0	1,9	4,2	-	16,0	77,0	0,9	-	-	-
<b>I Alojamento, restauração e similares</b>	<b>100,0</b>	<b>4,1</b>	<b>5,1</b>	<b>3,5</b>	<b>7,4</b>	<b>33,1</b>	<b>26,4</b>	<b>13,4</b>	<b>6,4</b>	<b>0,8</b>
55 Alojamento	100,0	3,5	9,9	4,1	15,2	36,0	14,4	14,7	2,0	0,2
56 Restauração e similares	100,0	4,5	1,7	3,1	1,9	31,1	34,6	12,5	9,4	1,3
<b>J Actividades de informação e de comunicação</b>	<b>100,0</b>	<b>12,0</b>	<b>12,0</b>	<b>1,3</b>	<b>17,0</b>	<b>50,2</b>	<b>3,6</b>	<b>3,7</b>	<b>-</b>	<b>0,2</b>
<b>K Actividades financeiras e de seguros</b>	<b>100,0</b>	<b>9,0</b>	<b>23,1</b>	<b>2,2</b>	<b>21,3</b>	<b>40,2</b>	<b>1,4</b>	<b>1,0</b>	<b>0,9</b>	<b>1,1</b>
<b>L Actividades imobiliárias</b>	<b>100,0</b>	<b>21,3</b>	<b>12,0</b>	<b>-</b>	<b>8,0</b>	<b>30,7</b>	<b>12,0</b>	<b>14,7</b>	<b>-</b>	<b>1,3</b>
<b>M Actividades de consultoria, científicas e técnicas</b>	<b>100,0</b>	<b>14,9</b>	<b>11,0</b>	<b>1,5</b>	<b>16,1</b>	<b>38,7</b>	<b>8,6</b>	<b>5,9</b>	<b>2,0</b>	<b>1,3</b>
<b>N Actividades administrativas e serviços de apoio</b>	<b>100,0</b>	<b>3,0</b>	<b>0,6</b>	<b>1,2</b>	<b>1,5</b>	<b>49,3</b>	<b>25,2</b>	<b>17,2</b>	<b>1,0</b>	<b>0,8</b>
<b>O Adm. pública, defesa, segurança social obrigatória</b>	<b>100,0</b>	<b>8,4</b>	<b>5,7</b>	<b>0,6</b>	<b>9,4</b>	<b>23,2</b>	<b>22,8</b>	<b>24,3</b>	<b>-</b>	<b>5,6</b>
<b>P Educação</b>	<b>100,0</b>	<b>37,6</b>	<b>2,6</b>	<b>1,5</b>	<b>13,9</b>	<b>25,9</b>	<b>12,0</b>	<b>4,7</b>	<b>0,4</b>	<b>1,5</b>
<b>Q Actividades de saúde humana e apoio social</b>	<b>100,0</b>	<b>12,4</b>	<b>9,6</b>	<b>1,6</b>	<b>7,6</b>	<b>22,8</b>	<b>16,3</b>	<b>24,5</b>	<b>0,9</b>	<b>4,2</b>
<b>R Actividades artísticas, desportivas e recreativas</b>	<b>100,0</b>	<b>8,2</b>	<b>1,4</b>	<b>2,1</b>	<b>7,6</b>	<b>45,0</b>	<b>15,5</b>	<b>18,6</b>	<b>0,7</b>	<b>1,0</b>
<b>S Outras actividades de serviços</b>	<b>100,0</b>	<b>9,5</b>	<b>4,1</b>	<b>3,0</b>	<b>7,7</b>	<b>41,1</b>	<b>14,6</b>	<b>17,5</b>	<b>1,6</b>	<b>0,9</b>
<b>U Organismos internacionais e extra-territoriais</b>	<b>-</b>	<b>-</b>	<b>-</b>	<b>-</b>	<b>-</b>	<b>-</b>	<b>-</b>	<b>-</b>	<b>-</b>	<b>-</b>

NÚMERO DE TCO, POR ACTIVIDADES, SEGUNDO OS NÍVEIS DE QUALIFICAÇÃO								QUADRO 37		
								MULHERES		
NÍVEL DE QUALIFICAÇÃO	TOTAL	Quadro superior	Quadro médio	Encarregado	Prof. altam. Qualif.	Prof. qualificado	Prof. semi-qualif.	Prof. não qualif.	Pratic., Aprendiz	Ignorado
ACTIVIDADES (CAE - Rev. 3)										
<b>TOTAL</b>	<b>22 587</b>	<b>1 204</b>	<b>1 086</b>	<b>207</b>	<b>2 341</b>	<b>6 789</b>	<b>5 051</b>	<b>4 756</b>	<b>767</b>	<b>386</b>
<b>A Agricultura, produção animal, caça, floresta e pesca</b>	<b>235</b>	<b>7</b>	<b>7</b>	<b>-</b>	<b>18</b>	<b>78</b>	<b>31</b>	<b>86</b>	<b>-</b>	<b>8</b>
01/02 Agricultura, produção animal, caça, silvicultura	134	5	2	-	16	40	15	52	-	4
03 Pesca e aquicultura	101	2	5	-	2	38	16	34	-	4
<b>B Indústrias extractivas</b>	<b>16</b>	<b>-</b>	<b>2</b>	<b>-</b>	<b>3</b>	<b>4</b>	<b>1</b>	<b>2</b>	<b>4</b>	<b>-</b>
<b>C Indústrias transformadoras</b>	<b>2 517</b>	<b>42</b>	<b>57</b>	<b>15</b>	<b>141</b>	<b>500</b>	<b>807</b>	<b>775</b>	<b>120</b>	<b>60</b>
10/11 Indústrias alimentares e das bebidas	2 134	25	41	10	120	322	732	725	102	57
12 Indústria do tabaco	51	-	-	1	-	21	26	3	-	-
13/15 Fabricação de têxteis, indústria do vestuário e couro	46	-	-	1	1	21	16	3	4	-
16 Indústria da madeira, da cortiça, cestaria, espartaria	29	1	4	-	2	11	3	6	1	1
17 Fabricação de pasta, de papel, cartão e seus artigos	-	-	-	-	-	-	-	-	-	-
18 Impressão e reprodução de suportes gravados	57	2	5	1	6	27	8	7	1	-
19/21 Coque, produtos químicos e farmacêuticos	3	-	1	-	-	1	-	1	-	-
22/23 Artigos de borracha, matérias plásticas e não metálicos	92	11	2	2	4	50	8	10	5	-
24/25 Indústrias metalúrgicas de base, produtos metálicos	74	3	3	-	6	31	9	16	4	2
26/27 Fab. equip. informáticos, electrónica, óptica, eléctricos	4	-	-	-	-	3	-	1	-	-
28 Fabricação de máquinas e equipamentos, n.e.	-	-	-	-	-	-	-	-	-	-
29/30 Fabricação de veículos e outro equipam. de transporte	-	-	-	-	-	-	-	-	-	-
31 Fabricação de mobiliário e colchões	5	-	-	-	-	3	1	-	1	-
32 Outras indústrias transformadoras	13	-	1	-	1	7	3	1	-	-
33 Reparação, manutenção e instalação de máquinas	9	-	-	-	1	3	1	2	2	-
<b>D Electricidade, gás, vapor, água quente e fria, ar frio</b>	<b>116</b>	<b>24</b>	<b>-</b>	<b>-</b>	<b>32</b>	<b>58</b>	<b>1</b>	<b>1</b>	<b>-</b>	<b>-</b>
<b>E Distribuição de água, saneamento, resíduos</b>	<b>35</b>	<b>3</b>	<b>3</b>	<b>1</b>	<b>1</b>	<b>12</b>	<b>4</b>	<b>2</b>	<b>9</b>	<b>-</b>
36 Captação, tratamento e distribuição de água	15	3	-	-	-	7	-	-	5	-
37/39 Tratamento águas residuais, elim. resíduos, descontam.	20	-	3	1	1	5	4	2	4	-
<b>F Construção</b>	<b>510</b>	<b>57</b>	<b>44</b>	<b>2</b>	<b>40</b>	<b>191</b>	<b>70</b>	<b>84</b>	<b>15</b>	<b>7</b>
<b>G Comércio, reparação de veículos automóveis</b>	<b>5 563</b>	<b>166</b>	<b>93</b>	<b>44</b>	<b>1 052</b>	<b>1 801</b>	<b>856</b>	<b>1 268</b>	<b>253</b>	<b>30</b>
45 Comércio, manutenção e reparação de veículos	280	16	-	4	6	122	55	59	16	2
46 Comércio por grosso, excepto de veículos	985	45	25	20	49	437	162	169	65	13
47 Comércio a retalho, excepto de veículos	4 298	105	68	20	997	1 242	639	1 040	172	15
<b>H Transportes e armazenagem</b>	<b>779</b>	<b>40</b>	<b>85</b>	<b>5</b>	<b>254</b>	<b>309</b>	<b>34</b>	<b>50</b>	<b>1</b>	<b>1</b>
49 Transportes terrestres	52	-	6	-	7	23	1	15	-	-
50 Transportes por água	50	2	1	-	3	33	9	2	-	-
51 Transportes aéreos	387	16	47	-	124	184	-	16	-	-
52 Armazenamento, actividades auxiliares dos transportes	193	17	28	5	57	48	19	17	1	1
53 Actividades postais e de courier	97	5	3	-	63	21	5	-	-	-
<b>I Alojamento, restauração e similares</b>	<b>3 206</b>	<b>45</b>	<b>157</b>	<b>71</b>	<b>250</b>	<b>872</b>	<b>853</b>	<b>749</b>	<b>184</b>	<b>25</b>
55 Alojamento	1 396	20	128	47	224	392	213	339	31	2
56 Restauração e similares	1 810	25	29	24	26	480	640	410	153	23
<b>J Actividades de informação e de comunicação</b>	<b>286</b>	<b>16</b>	<b>25</b>	<b>2</b>	<b>66</b>	<b>147</b>	<b>13</b>	<b>11</b>	<b>5</b>	<b>1</b>
<b>K Actividades financeiras e de seguros</b>	<b>615</b>	<b>37</b>	<b>78</b>	<b>4</b>	<b>154</b>	<b>282</b>	<b>10</b>	<b>40</b>	<b>7</b>	<b>3</b>
<b>L Actividades imobiliárias</b>	<b>104</b>	<b>8</b>	<b>7</b>	<b>2</b>	<b>3</b>	<b>29</b>	<b>20</b>	<b>30</b>	<b>5</b>	<b>-</b>
<b>M Actividades de consultoria, científicas e técnicas</b>	<b>607</b>	<b>34</b>	<b>72</b>	<b>8</b>	<b>70</b>	<b>279</b>	<b>60</b>	<b>57</b>	<b>26</b>	<b>1</b>
<b>N Actividades administrativas e serviços de apoio</b>	<b>1 546</b>	<b>16</b>	<b>15</b>	<b>4</b>	<b>8</b>	<b>311</b>	<b>623</b>	<b>553</b>	<b>10</b>	<b>6</b>
<b>O Adm. pública, defesa, segurança social obrigatória</b>	<b>324</b>	<b>59</b>	<b>80</b>	<b>-</b>	<b>11</b>	<b>98</b>	<b>17</b>	<b>41</b>	<b>2</b>	<b>16</b>
<b>P Educação</b>	<b>732</b>	<b>251</b>	<b>36</b>	<b>1</b>	<b>49</b>	<b>195</b>	<b>118</b>	<b>61</b>	<b>2</b>	<b>19</b>
<b>Q Actividades de saúde humana e apoio social</b>	<b>4 119</b>	<b>301</b>	<b>288</b>	<b>40</b>	<b>125</b>	<b>1 193</b>	<b>1 264</b>	<b>661</b>	<b>50</b>	<b>197</b>
<b>R Actividades artísticas, desportivas e recreativas</b>	<b>140</b>	<b>8</b>	<b>3</b>	<b>1</b>	<b>4</b>	<b>53</b>	<b>29</b>	<b>38</b>	<b>3</b>	<b>1</b>
<b>S Outras actividades de serviços</b>	<b>1 136</b>	<b>90</b>	<b>34</b>	<b>7</b>	<b>59</b>	<b>377</b>	<b>240</b>	<b>247</b>	<b>71</b>	<b>11</b>
<b>U Organismos internacionais e extra-territoriais</b>	<b>1</b>	<b>-</b>	<b>-</b>	<b>-</b>	<b>1</b>	<b>-</b>	<b>-</b>	<b>-</b>	<b>-</b>	<b>-</b>

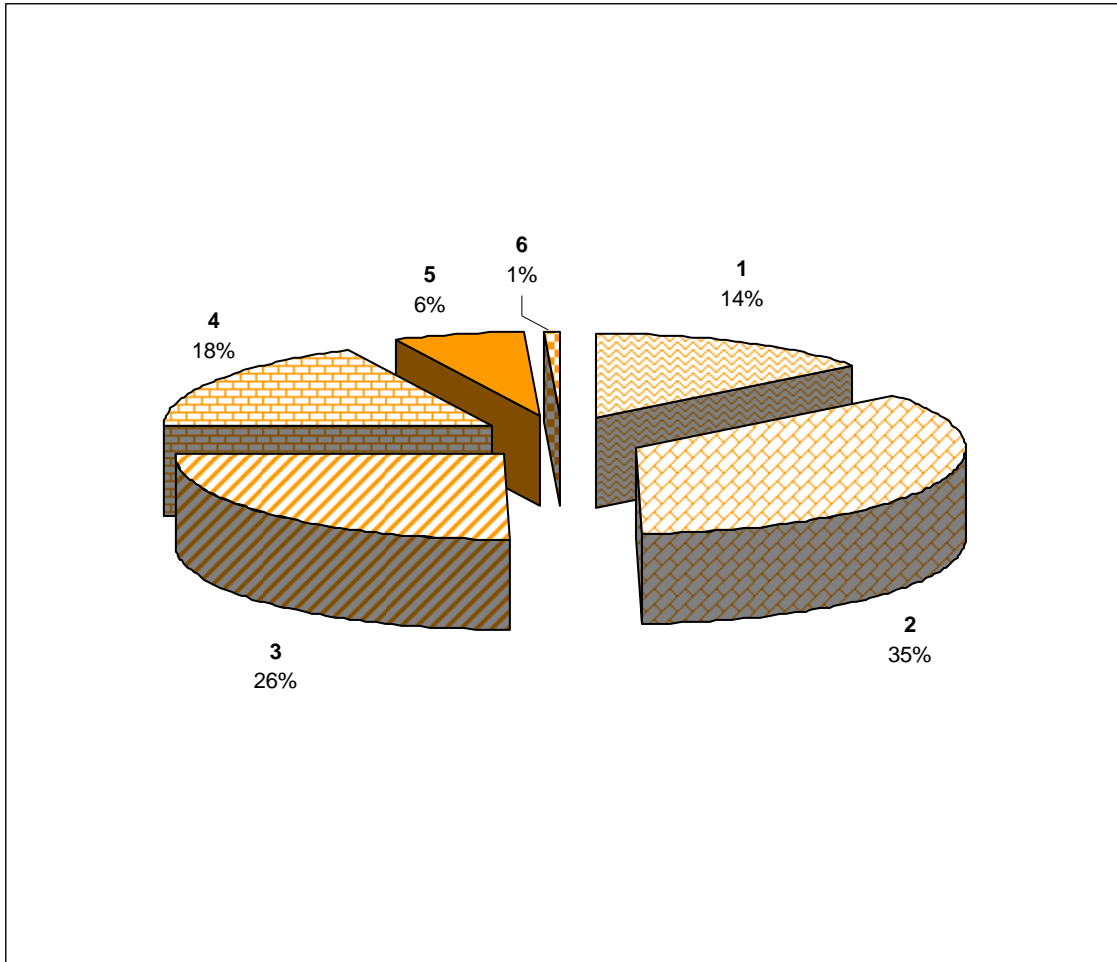
**DISTRIBUIÇÃO PERCENTUAL DOS TCO, POR ACTIVIDADES,  
SEGUNDO OS NÍVEIS DE QUALIFICAÇÃO**
**QUADRO 38**
**MULHERES**

NÍVEL DE QUALIFICAÇÃO	TOTAL	Quadro superior	Quadro médio	Encarregado	Prof. altam. Qualif.	Prof. qualificado	Prof. semi-qualif.	Prof. não qualif.	Pratic., Aprendiz	Ignorado
<b>ACTIVIDADES (CAE - Rev. 3)</b>										
<b>TOTAL</b>	<b>100,0</b>	<b>5,3</b>	<b>4,8</b>	<b>0,9</b>	<b>10,4</b>	<b>30,1</b>	<b>22,4</b>	<b>21,1</b>	<b>3,4</b>	<b>1,7</b>
<b>A Agricultura, produção animal, caça, floresta e pesca</b>	<b>100,0</b>	<b>3,0</b>	<b>3,0</b>	<b>-</b>	<b>7,7</b>	<b>33,2</b>	<b>13,2</b>	<b>36,6</b>	<b>-</b>	<b>3,4</b>
01/02 Agricultura, produção animal, caça, silvicultura	100,0	3,7	1,5	-	11,9	29,9	11,2	38,8	-	3,0
03 Pesca e aquicultura	100,0	2,0	5,0	-	2,0	37,6	15,8	33,7	-	4,0
<b>B Indústrias extractivas</b>	<b>100,0</b>	<b>-</b>	<b>12,5</b>	<b>-</b>	<b>18,8</b>	<b>25,0</b>	<b>6,3</b>	<b>12,5</b>	<b>25,0</b>	<b>-</b>
<b>C Indústrias transformadoras</b>	<b>100,0</b>	<b>1,7</b>	<b>2,3</b>	<b>0,6</b>	<b>5,6</b>	<b>19,9</b>	<b>32,1</b>	<b>30,8</b>	<b>4,8</b>	<b>2,4</b>
10/11 Indústrias alimentares e das bebidas	100,0	1,2	1,9	0,5	5,6	15,1	34,3	34,0	4,8	2,7
12 Indústria do tabaco	100,0	-	-	2,0	-	41,2	51,0	5,9	-	-
13/15 Fabricação de têxteis, indústria do vestuário e couro	100,0	-	-	2,2	2,2	45,7	34,8	6,5	8,7	-
16 Indústria da madeira, da cortiça, cestaria, espartaria	100,0	3,4	13,8	-	6,9	37,9	10,3	20,7	3,4	3,4
17 Fabricação de pasta, de papel, cartão e seus artigos	-	-	-	-	-	-	-	-	-	-
18 Impressão e reprodução de suportes gravados	100,0	3,5	8,8	1,8	10,5	47,4	14,0	12,3	1,8	-
19/21 Coque, produtos químicos e farmacêuticos	100,0	-	33,3	-	-	33,3	-	33,3	-	-
22/23 Artigos de borracha, matérias plásticas e não metálicos	100,0	12,0	2,2	2,2	4,3	54,3	8,7	10,9	5,4	-
24/25 Indústrias metalúrgicas de base, produtos metálicos	100,0	4,1	4,1	-	8,1	41,9	12,2	21,6	5,4	2,7
26/27 Fab. equip. informáticos, electrónica, óptica, eléctricos	100,0	-	-	-	-	75,0	-	25,0	-	-
28 Fabricação de máquinas e equipamentos, n.e.	-	-	-	-	-	-	-	-	-	-
29/30 Fabricação de veículos e outro equipam. de transporte	-	-	-	-	-	-	-	-	-	-
31 Fabricação de mobiliário e colchões	100,0	-	-	-	-	60,0	20,0	-	20,0	-
32 Outras indústrias transformadoras	100,0	-	7,7	-	7,7	53,8	23,1	7,7	-	-
33 Reparação, manutenção e instalação de máquinas	100,0	-	-	-	11,1	33,3	11,1	22,2	22,2	-
<b>D Electricidade, gás, vapor, água quente e fria, ar frio</b>	<b>100,0</b>	<b>20,7</b>	<b>-</b>	<b>-</b>	<b>27,6</b>	<b>50,0</b>	<b>0,9</b>	<b>0,9</b>	<b>-</b>	<b>-</b>
<b>E Distribuição de água, saneamento, resíduos</b>	<b>100,0</b>	<b>8,6</b>	<b>8,6</b>	<b>2,9</b>	<b>2,9</b>	<b>34,3</b>	<b>11,4</b>	<b>5,7</b>	<b>25,7</b>	<b>-</b>
36 Captação, tratamento e distribuição de água	100,0	20,0	-	-	-	46,7	-	-	33,3	-
37/39 Tratamento águas residuais, elim. resíduos, descontam.	100,0	-	15,0	5,0	5,0	25,0	20,0	10,0	20,0	-
<b>F Construção</b>	<b>100,0</b>	<b>11,2</b>	<b>8,6</b>	<b>0,4</b>	<b>7,8</b>	<b>37,5</b>	<b>13,7</b>	<b>16,5</b>	<b>2,9</b>	<b>1,4</b>
<b>G Comércio, reparação de veículos automóveis</b>	<b>100,0</b>	<b>3,0</b>	<b>1,7</b>	<b>0,8</b>	<b>18,9</b>	<b>32,4</b>	<b>15,4</b>	<b>22,8</b>	<b>4,5</b>	<b>0,5</b>
45 Comércio, manutenção e reparação de veículos	100,0	5,7	-	1,4	2,1	43,6	19,6	21,1	5,7	0,7
46 Comércio por grosso, excepto de veículos	100,0	4,6	2,5	2,0	5,0	44,4	16,4	17,2	6,6	1,3
47 Comércio a retalho, excepto de veículos	100,0	2,4	1,6	0,5	23,2	28,9	14,9	24,2	4,0	0,3
<b>H Transportes e armazenagem</b>	<b>100,0</b>	<b>5,1</b>	<b>10,9</b>	<b>0,6</b>	<b>32,6</b>	<b>39,7</b>	<b>4,4</b>	<b>6,4</b>	<b>0,1</b>	<b>0,1</b>
49 Transportes terrestres	100,0	-	11,5	-	13,5	44,2	1,9	28,8	-	-
50 Transportes por água	100,0	4,0	2,0	-	6,0	66,0	18,0	4,0	-	-
51 Transportes aéreos	100,0	4,1	12,1	-	32,0	47,5	-	4,1	-	-
52 Armazenamento, actividades auxiliares dos transportes	100,0	8,8	14,5	2,6	29,5	24,9	9,8	8,8	0,5	0,5
53 Actividades postais e de courier	100,0	5,2	3,1	-	64,9	21,6	5,2	-	-	-
<b>I Alojamento, restauração e similares</b>	<b>100,0</b>	<b>1,4</b>	<b>4,9</b>	<b>2,2</b>	<b>7,8</b>	<b>27,2</b>	<b>26,6</b>	<b>23,4</b>	<b>5,7</b>	<b>0,8</b>
55 Alojamento	100,0	1,4	9,2	3,4	16,0	28,1	15,3	24,3	2,2	0,1
56 Restauração e similares	100,0	1,4	1,6	1,3	1,4	26,5	35,4	22,7	8,5	1,3
<b>J Actividades de informação e de comunicação</b>	<b>100,0</b>	<b>5,6</b>	<b>8,7</b>	<b>0,7</b>	<b>23,1</b>	<b>51,4</b>	<b>4,5</b>	<b>3,8</b>	<b>1,7</b>	<b>0,3</b>
<b>K Actividades financeiras e de seguros</b>	<b>100,0</b>	<b>6,0</b>	<b>12,7</b>	<b>0,7</b>	<b>25,0</b>	<b>45,9</b>	<b>1,6</b>	<b>6,5</b>	<b>1,1</b>	<b>0,5</b>
<b>L Actividades imobiliárias</b>	<b>100,0</b>	<b>7,7</b>	<b>6,7</b>	<b>1,9</b>	<b>2,9</b>	<b>27,9</b>	<b>19,2</b>	<b>28,8</b>	<b>4,8</b>	<b>-</b>
<b>M Actividades de consultoria, científicas e técnicas</b>	<b>100,0</b>	<b>5,6</b>	<b>11,9</b>	<b>1,3</b>	<b>11,5</b>	<b>46,0</b>	<b>9,9</b>	<b>9,4</b>	<b>4,3</b>	<b>0,2</b>
<b>N Actividades administrativas e serviços de apoio</b>	<b>100,0</b>	<b>1,0</b>	<b>1,0</b>	<b>0,3</b>	<b>0,5</b>	<b>20,1</b>	<b>40,3</b>	<b>35,8</b>	<b>0,6</b>	<b>0,4</b>
<b>O Adm. pública, defesa, segurança social obrigatória</b>	<b>100,0</b>	<b>18,2</b>	<b>24,7</b>	<b>-</b>	<b>3,4</b>	<b>30,2</b>	<b>5,2</b>	<b>12,7</b>	<b>0,6</b>	<b>4,9</b>
<b>P Educação</b>	<b>100,0</b>	<b>34,3</b>	<b>4,9</b>	<b>0,1</b>	<b>6,7</b>	<b>26,6</b>	<b>16,1</b>	<b>8,3</b>	<b>0,3</b>	<b>2,6</b>
<b>Q Actividades de saúde humana e apoio social</b>	<b>100,0</b>	<b>7,3</b>	<b>7,0</b>	<b>1,0</b>	<b>3,0</b>	<b>29,0</b>	<b>30,7</b>	<b>16,0</b>	<b>1,2</b>	<b>4,8</b>
<b>R Actividades artísticas, desportivas e recreativas</b>	<b>100,0</b>	<b>5,7</b>	<b>2,1</b>	<b>0,7</b>	<b>2,9</b>	<b>37,9</b>	<b>20,7</b>	<b>27,1</b>	<b>2,1</b>	<b>0,7</b>
<b>S Outras actividades de serviços</b>	<b>100,0</b>	<b>7,9</b>	<b>3,0</b>	<b>0,6</b>	<b>5,2</b>	<b>33,2</b>	<b>21,1</b>	<b>21,7</b>	<b>6,3</b>	<b>1,0</b>
<b>U Organismos internacionais e extra-territoriais</b>	<b>100,0</b>	<b>-</b>	<b>-</b>	<b>-</b>	<b>100,0</b>	<b>-</b>	<b>-</b>	<b>-</b>	<b>-</b>	<b>-</b>

NÚMERO TOTAL DE TRABALHADORES, POR ACTIVIDADES, SEGUNDO OS GRUPOS ETÁRIOS							QUADRO 39		
		HOMENS/MULHERES							
GRUPOS ETÁRIOS (Anos)	TOTAL	< 25	25 a 34	35 a 44	45 a 54	55 a 64	65 e +	Ignorado	
ACTIVIDADES (CAE - Rev. 3)									
<b>TOTAL</b>	<b>57 559</b>	<b>8 091</b>	<b>20 414</b>	<b>14 928</b>	<b>10 087</b>	<b>3 601</b>	<b>438</b>	<b>-</b>	
<b>A Agricultura, produção animal, caça, floresta e pesca</b>	<b>2 421</b>	<b>323</b>	<b>726</b>	<b>657</b>	<b>496</b>	<b>186</b>	<b>33</b>	<b>-</b>	
01/02 Agricultura, produção animal, caça, silvicultura	1 304	139	396	390	247	108	24	-	
03 Pesca e aquicultura	1 117	184	330	267	249	78	9	-	
<b>B Indústrias extractivas</b>	<b>269</b>	<b>47</b>	<b>94</b>	<b>65</b>	<b>54</b>	<b>8</b>	<b>1</b>	<b>-</b>	
<b>C Indústrias transformadoras</b>	<b>7 649</b>	<b>987</b>	<b>2 495</b>	<b>2 097</b>	<b>1 439</b>	<b>576</b>	<b>55</b>	<b>-</b>	
10/11 Indústrias alimentares e das bebidas	4 529	549	1 415	1 271	885	369	40	-	
12 Indústria do tabaco	143	7	46	25	51	13	1	-	
13/15 Fabricação de têxteis, indústria do vestuário e couro	57	-	11	24	14	8	-	-	
16 Indústria da madeira, da cortiça, cestaria, espartaria	537	80	167	151	94	43	2	-	
17 Fabricação de pasta, de papel, cartão e seus artigos	-	-	-	-	-	-	-	-	
18 Impressão e reprodução de suportes gravados	249	31	78	62	55	21	2	-	
19/21 Coque, produtos químicos e farmacêuticos	15	-	3	8	2	2	-	-	
22/23 Artigos de borracha, matérias plásticas e não metálicos	1 070	119	367	293	215	73	3	-	
24/25 Indústrias metalúrgicas de base, produtos metálicos	804	163	308	196	97	33	7	-	
26/27 Fab. equip. informáticos, electrónica, óptica, eléctricos	30	4	10	12	3	1	-	-	
28 Fabricação de máquinas e equipamentos, n.e.	33	11	18	3	1	-	-	-	
29/30 Fabricação de veículos e outro equipam. de transporte	11	5	3	3	-	-	-	-	
31 Fabricação de mobiliário e colchões	85	14	32	26	10	3	-	-	
32 Outras indústrias transformadoras	43	1	15	15	7	5	-	-	
33 Reparação, manutenção e instalação de máquinas	43	3	22	8	5	5	-	-	
<b>D Electricidade, gás, vapor, água quente e fria, ar frio</b>	<b>733</b>	<b>16</b>	<b>75</b>	<b>247</b>	<b>336</b>	<b>57</b>	<b>2</b>	<b>-</b>	
<b>E Distribuição de água, saneamento, resíduos</b>	<b>161</b>	<b>33</b>	<b>71</b>	<b>42</b>	<b>11</b>	<b>4</b>	<b>-</b>	<b>-</b>	
36 Captação, tratamento e distribuição de água	49	11	22	11	4	1	-	-	
37/39 Tratamento águas residuais, elim. resíduos, descontam.	112	22	49	31	7	3	-	-	
<b>F Construção</b>	<b>9 311</b>	<b>1 470</b>	<b>3 035</b>	<b>2 635</b>	<b>1 624</b>	<b>496</b>	<b>51</b>	<b>-</b>	
<b>G Comércio, reparação de veículos automóveis</b>	<b>13 064</b>	<b>2 311</b>	<b>4 888</b>	<b>3 275</b>	<b>1 756</b>	<b>681</b>	<b>153</b>	<b>-</b>	
45 Comércio, manutenção e reparação de veículos	1 922	297	659	573	287	92	14	-	
46 Comércio por grosso, excepto de veículos	3 513	518	1 262	923	526	232	52	-	
47 Comércio a retalho, excepto de veículos	7 629	1 496	2 967	1 779	943	357	87	-	
<b>H Transportes e armazenagem</b>	<b>3 451</b>	<b>257</b>	<b>1 183</b>	<b>790</b>	<b>800</b>	<b>400</b>	<b>21</b>	<b>-</b>	
49 Transportes terrestres	850	57	235	210	223	118	7	-	
50 Transportes por água	265	27	76	63	67	26	6	-	
51 Transportes aéreos	933	89	485	139	133	87	-	-	
52 Armazenamento, actividades auxiliares dos transportes	1 092	48	321	275	302	138	8	-	
53 Actividades postais e de courier	311	36	66	103	75	31	-	-	
<b>I Alojamento, restauração e similares</b>	<b>4 970</b>	<b>1 017</b>	<b>1 776</b>	<b>1 205</b>	<b>707</b>	<b>245</b>	<b>20</b>	<b>-</b>	
55 Alojamento	2 050	390	720	520	309	97	14	-	
56 Restauração e similares	2 920	627	1 056	685	398	148	6	-	
<b>J Actividades de informação e de comunicação</b>	<b>851</b>	<b>37</b>	<b>256</b>	<b>307</b>	<b>211</b>	<b>40</b>	<b>-</b>	<b>-</b>	
<b>K Actividades financeiras e de seguros</b>	<b>1 551</b>	<b>61</b>	<b>374</b>	<b>327</b>	<b>600</b>	<b>187</b>	<b>2</b>	<b>-</b>	
<b>L Actividades imobiliárias</b>	<b>232</b>	<b>16</b>	<b>85</b>	<b>59</b>	<b>52</b>	<b>17</b>	<b>3</b>	<b>-</b>	
<b>M Actividades de consultoria, científicas e técnicas</b>	<b>1 292</b>	<b>171</b>	<b>538</b>	<b>345</b>	<b>157</b>	<b>71</b>	<b>10</b>	<b>-</b>	
<b>N Actividades administrativas e serviços de apoio</b>	<b>2 606</b>	<b>362</b>	<b>982</b>	<b>668</b>	<b>431</b>	<b>144</b>	<b>19</b>	<b>-</b>	
<b>O Adm. pública, defesa, segurança social obrigatória</b>	<b>854</b>	<b>128</b>	<b>420</b>	<b>182</b>	<b>88</b>	<b>34</b>	<b>2</b>	<b>-</b>	
<b>P Educação</b>	<b>1 023</b>	<b>80</b>	<b>551</b>	<b>263</b>	<b>93</b>	<b>29</b>	<b>7</b>	<b>-</b>	
<b>Q Actividades de saúde humana e apoio social</b>	<b>4 875</b>	<b>472</b>	<b>1 897</b>	<b>1 232</b>	<b>924</b>	<b>303</b>	<b>47</b>	<b>-</b>	
<b>R Actividades artísticas, desportivas e recreativas</b>	<b>463</b>	<b>72</b>	<b>194</b>	<b>100</b>	<b>68</b>	<b>28</b>	<b>1</b>	<b>-</b>	
<b>S Outras actividades de serviços</b>	<b>1 782</b>	<b>231</b>	<b>774</b>	<b>432</b>	<b>239</b>	<b>95</b>	<b>11</b>	<b>-</b>	
<b>U Organismos internacionais e extra-territoriais</b>	<b>1</b>	<b>-</b>	<b>-</b>	<b>-</b>	<b>1</b>	<b>-</b>	<b>-</b>	<b>-</b>	

## GRÁFICO 8

### DISTRIBUIÇÃO PERCENTUAL DO TOTAL DOS TRABALHADORES, POR GRUPOS ETÁRIOS



#### GRUPOS ETÁRIOS

- 1 - < 25 anos
- 2 - 25 a 34 anos
- 3 - 35 a 44 anos
- 4 - 45 a 54 anos
- 5 - 55 a 64 anos
- 6 - 65 e mais anos

DISTRIBUIÇÃO PERCENTUAL DO TOTAL DE TRABALHADORES, POR ACTIVIDADES, SEGUNDO OS GRUPOS ETÁRIOS							QUADRO 40		
		HOMENS/MULHERES							
GRUPOS ETÁRIOS (Anos)	TOTAL	< 25	25 a 34	35 a 44	45 a 54	55 a 64	65 e +	Ignorado	
ACTIVIDADES (CAE - Rev. 3)									
<b>TOTAL</b>	<b>100,0</b>	<b>14,1</b>	<b>35,5</b>	<b>25,9</b>	<b>17,5</b>	<b>6,3</b>	<b>0,8</b>	-	
<b>A Agricultura, produção animal, caça, floresta e pesca</b>	<b>100,0</b>	<b>13,3</b>	<b>30,0</b>	<b>27,1</b>	<b>20,5</b>	<b>7,7</b>	<b>1,4</b>	-	
01/02 Agricultura, produção animal, caça, silvicultura	100,0	10,7	30,4	29,9	18,9	8,3	1,8	-	
03 Pesca e aquicultura	100,0	16,5	29,5	23,9	22,3	7,0	0,8	-	
<b>B Indústrias extractivas</b>	<b>100,0</b>	<b>17,5</b>	<b>34,9</b>	<b>24,2</b>	<b>20,1</b>	<b>3,0</b>	<b>0,4</b>	-	
<b>C Indústrias transformadoras</b>	<b>100,0</b>	<b>12,9</b>	<b>32,6</b>	<b>27,4</b>	<b>18,8</b>	<b>7,5</b>	<b>0,7</b>	-	
10/11 Indústrias alimentares e das bebidas	100,0	12,1	31,2	28,1	19,5	8,1	0,9	-	
12 Indústria do tabaco	100,0	4,9	32,2	17,5	35,7	9,1	0,7	-	
13/15 Fabricação de têxteis, indústria do vestuário e couro	100,0	-	19,3	42,1	24,6	14,0	-	-	
16 Indústria da madeira, da cortiça, cestaria, espartaria	100,0	14,9	31,1	28,1	17,5	8,0	0,4	-	
17 Fabricação de pasta, de papel, cartão e seus artigos	-	-	-	-	-	-	-	-	
18 Impressão e reprodução de suportes gravados	100,0	12,4	31,3	24,9	22,1	8,4	0,8	-	
19/21 Coque, produtos químicos e farmacêuticos	100,0	-	20,0	53,3	13,3	13,3	-	-	
22/23 Artigos de borracha, matérias plásticas e não metálicos	100,0	11,1	34,3	27,4	20,1	6,8	0,3	-	
24/25 Indústrias metalúrgicas de base, produtos metálicos	100,0	20,3	38,3	24,4	12,1	4,1	0,9	-	
26/27 Fab. equip. informáticos, electrónica, óptica, eléctricos	100,0	13,3	33,3	40,0	10,0	3,3	-	-	
28 Fabricação de máquinas e equipamentos, n.e.	100,0	33,3	54,5	9,1	3,0	-	-	-	
29/30 Fabricação de veículos e outro equipam. de transporte	100,0	45,5	27,3	27,3	-	-	-	-	
31 Fabricação de mobiliário e colchões	100,0	16,5	37,6	30,6	11,8	3,5	-	-	
32 Outras indústrias transformadoras	100,0	2,3	34,9	34,9	16,3	11,6	-	-	
33 Reparação, manutenção e instalação de máquinas	100,0	7,0	51,2	18,6	11,6	11,6	-	-	
<b>D Electricidade, gás, vapor, água quente e fria, ar frio</b>	<b>100,0</b>	<b>2,2</b>	<b>10,2</b>	<b>33,7</b>	<b>45,8</b>	<b>7,8</b>	<b>0,3</b>	-	
<b>E Distribuição de água, saneamento, resíduos</b>	<b>100,0</b>	<b>20,5</b>	<b>44,1</b>	<b>26,1</b>	<b>6,8</b>	<b>2,5</b>	-	-	
36 Captação, tratamento e distribuição de água	100,0	22,4	44,9	22,4	8,2	2,0	-	-	
37/39 Tratamento águas residuais, elim. resíduos, descontam.	100,0	19,6	43,8	27,7	6,3	2,7	-	-	
<b>F Construção</b>	<b>100,0</b>	<b>15,8</b>	<b>32,6</b>	<b>28,3</b>	<b>17,4</b>	<b>5,3</b>	<b>0,5</b>	-	
<b>G Comércio, reparação de veículos automóveis</b>	<b>100,0</b>	<b>17,7</b>	<b>37,4</b>	<b>25,1</b>	<b>13,4</b>	<b>5,2</b>	<b>1,2</b>	-	
45 Comércio, manutenção e reparação de veículos	100,0	15,5	34,3	29,8	14,9	4,8	0,7	-	
46 Comércio por grosso, excepto de veículos	100,0	14,7	35,9	26,3	15,0	6,6	1,5	-	
47 Comércio a retalho, excepto de veículos	100,0	19,6	38,9	23,3	12,4	4,7	1,1	-	
<b>H Transportes e armazenagem</b>	<b>100,0</b>	<b>7,4</b>	<b>34,3</b>	<b>22,9</b>	<b>23,2</b>	<b>11,6</b>	<b>0,6</b>	-	
49 Transportes terrestres	100,0	6,7	27,6	24,7	26,2	13,9	0,8	-	
50 Transportes por água	100,0	10,2	28,7	23,8	25,3	9,8	2,3	-	
51 Transportes aéreos	100,0	9,5	52,0	14,9	14,3	9,3	-	-	
52 Armazenamento, actividades auxiliares dos transportes	100,0	4,4	29,4	25,2	27,7	12,6	0,7	-	
53 Actividades postais e de courier	100,0	11,6	21,2	33,1	24,1	10,0	-	-	
<b>I Alojamento, restauração e similares</b>	<b>100,0</b>	<b>20,5</b>	<b>35,7</b>	<b>24,2</b>	<b>14,2</b>	<b>4,9</b>	<b>0,4</b>	-	
55 Alojamento	100,0	19,0	35,1	25,4	15,1	4,7	0,7	-	
56 Restauração e similares	100,0	21,5	36,2	23,5	13,6	5,1	0,2	-	
<b>J Actividades de informação e de comunicação</b>	<b>100,0</b>	<b>4,3</b>	<b>30,1</b>	<b>36,1</b>	<b>24,8</b>	<b>4,7</b>	-	-	
<b>K Actividades financeiras e de seguros</b>	<b>100,0</b>	<b>3,9</b>	<b>24,1</b>	<b>21,1</b>	<b>38,7</b>	<b>12,1</b>	<b>0,1</b>	-	
<b>L Actividades imobiliárias</b>	<b>100,0</b>	<b>6,9</b>	<b>36,6</b>	<b>25,4</b>	<b>22,4</b>	<b>7,3</b>	<b>1,3</b>	-	
<b>M Actividades de consultoria, científicas e técnicas</b>	<b>100,0</b>	<b>13,2</b>	<b>41,6</b>	<b>26,7</b>	<b>12,2</b>	<b>5,5</b>	<b>0,8</b>	-	
<b>N Actividades administrativas e serviços de apoio</b>	<b>100,0</b>	<b>13,9</b>	<b>37,7</b>	<b>25,6</b>	<b>16,5</b>	<b>5,5</b>	<b>0,7</b>	-	
<b>O Adm. pública, defesa, segurança social obrigatória</b>	<b>100,0</b>	<b>15,0</b>	<b>49,2</b>	<b>21,3</b>	<b>10,3</b>	<b>4,0</b>	<b>0,2</b>	-	
<b>P Educação</b>	<b>100,0</b>	<b>7,8</b>	<b>53,9</b>	<b>25,7</b>	<b>9,1</b>	<b>2,8</b>	<b>0,7</b>	-	
<b>Q Actividades de saúde humana e apoio social</b>	<b>100,0</b>	<b>9,7</b>	<b>38,9</b>	<b>25,3</b>	<b>19,0</b>	<b>6,2</b>	<b>1,0</b>	-	
<b>R Actividades artísticas, desportivas e recreativas</b>	<b>100,0</b>	<b>15,6</b>	<b>41,9</b>	<b>21,6</b>	<b>14,7</b>	<b>6,0</b>	<b>0,2</b>	-	
<b>S Outras actividades de serviços</b>	<b>100,0</b>	<b>13,0</b>	<b>43,4</b>	<b>24,2</b>	<b>13,4</b>	<b>5,3</b>	<b>0,6</b>	-	
<b>U Organismos internacionais e extra-territoriais</b>	<b>100,0</b>	-	-	-	<b>100,0</b>	-	-	-	

NÚMERO TOTAL DE TRABALHADORES, POR ACTIVIDADES, SEGUNDO OS GRUPOS ETÁRIOS							QUADRO 41	
GRUPOS ETÁRIOS (Anos)		HOMENS						
ACTIVIDADES (CAE - Rev. 3)	TOTAL	< 25	25 a 34	35 a 44	45 a 54	55 a 64	65 e +	Ignorado
<b>TOTAL</b>	<b>34 161</b>	<b>4 628</b>	<b>11 027</b>	<b>9 040</b>	<b>6 588</b>	<b>2 557</b>	<b>321</b>	-
<b>A Agricultura, produção animal, caça, floresta e pesca</b>	<b>2 173</b>	<b>294</b>	<b>641</b>	<b>583</b>	<b>451</b>	<b>172</b>	<b>32</b>	-
01/02 Agricultura, produção animal, caça, silvicultura	1 161	128	343	343	222	102	23	-
03 Pesca e aquicultura	1 012	166	298	240	229	70	9	-
<b>B Indústrias extractivas</b>	<b>250</b>	<b>43</b>	<b>88</b>	<b>59</b>	<b>51</b>	<b>8</b>	<b>1</b>	-
<b>C Indústrias transformadoras</b>	<b>5 069</b>	<b>665</b>	<b>1 580</b>	<b>1 353</b>	<b>990</b>	<b>440</b>	<b>41</b>	-
10/11 Indústrias alimentares e das bebidas	2 371	258	661	652	510	262	28	-
12 Indústria do tabaco	92	5	25	18	31	12	1	-
13/15 Fabricação de têxteis, indústria do vestuário e couro	7	-	3	4	-	-	-	-
16 Indústria da madeira, da cortiça, cestaria, espartaria	504	78	152	139	92	41	2	-
17 Fabricação de pasta, de papel, cartão e seus artigos	-	-	-	-	-	-	-	-
18 Impressão e reprodução de suportes gravados	187	26	53	41	47	18	2	-
19/21 Coque, produtos químicos e farmacêuticos	12	-	2	7	1	2	-	-
22/23 Artigos de borracha, matérias plásticas e não metálicos	972	111	328	264	202	65	2	-
24/25 Indústrias metalúrgicas de base, produtos metálicos	714	151	271	172	85	29	6	-
26/27 Fab. equip. informáticos, electrónica, óptica, eléctricos	26	4	7	11	3	1	-	-
28 Fabricação de máquinas e equipamentos, n.e.	33	11	18	3	1	-	-	-
29/30 Fabricação de veículos e outro equipam. de transporte	11	5	3	3	-	-	-	-
31 Fabricação de mobiliário e colchões	79	13	30	23	10	3	-	-
32 Outras indústrias transformadoras	28	1	11	9	4	3	-	-
33 Reparação, manutenção e instalação de máquinas	33	2	16	7	4	4	-	-
<b>D Electricidade, gás, vapor, água quente e fria, ar frio</b>	<b>617</b>	<b>16</b>	<b>56</b>	<b>213</b>	<b>277</b>	<b>53</b>	<b>2</b>	-
<b>E Distribuição de água, saneamento, resíduos</b>	<b>124</b>	<b>27</b>	<b>51</b>	<b>33</b>	<b>10</b>	<b>3</b>	-	-
36 Captação, tratamento e distribuição de água	34	7	14	8	4	1	-	-
37/39 Tratamento águas residuais, elim. resíduos, descontam.	90	20	37	25	6	2	-	-
<b>F Construção</b>	<b>8 754</b>	<b>1 398</b>	<b>2 808</b>	<b>2 488</b>	<b>1 541</b>	<b>470</b>	<b>49</b>	-
<b>G Comércio, reparação de veículos automóveis</b>	<b>7 185</b>	<b>1 202</b>	<b>2 403</b>	<b>1 857</b>	<b>1 139</b>	<b>475</b>	<b>109</b>	-
45 Comércio, manutenção e reparação de veículos	1 625	265	546	473	247	83	11	-
46 Comércio por grosso, excepto de veículos	2 464	357	830	654	400	184	39	-
47 Comércio a retalho, excepto de veículos	3 096	580	1 027	730	492	208	59	-
<b>H Transportes e armazenagem</b>	<b>2 647</b>	<b>168</b>	<b>839</b>	<b>642</b>	<b>654</b>	<b>327</b>	<b>17</b>	-
49 Transportes terrestres	787	49	214	200	209	109	6	-
50 Transportes por água	213	16	57	50	60	25	5	-
51 Transportes aéreos	546	37	264	88	89	68	-	-
52 Armazenamento, actividades auxiliares dos transportes	888	41	252	236	249	104	6	-
53 Actividades postais e de courier	213	25	52	68	47	21	-	-
<b>I Alojamento, restauração e similares</b>	<b>1 655</b>	<b>328</b>	<b>569</b>	<b>367</b>	<b>257</b>	<b>120</b>	<b>14</b>	-
55 Alojamento	636	139	209	135	92	49	12	-
56 Restauração e similares	1 019	189	360	232	165	71	2	-
<b>J Actividades de informação e de comunicação</b>	<b>561</b>	<b>24</b>	<b>151</b>	<b>210</b>	<b>141</b>	<b>35</b>	-	-
<b>K Actividades financeiras e de seguros</b>	<b>934</b>	<b>17</b>	<b>162</b>	<b>192</b>	<b>411</b>	<b>150</b>	<b>2</b>	-
<b>L Actividades imobiliárias</b>	<b>107</b>	<b>5</b>	<b>26</b>	<b>33</b>	<b>30</b>	<b>12</b>	<b>1</b>	-
<b>M Actividades de consultoria, científicas e técnicas</b>	<b>641</b>	<b>73</b>	<b>262</b>	<b>168</b>	<b>84</b>	<b>48</b>	<b>6</b>	-
<b>N Actividades administrativas e serviços de apoio</b>	<b>1 041</b>	<b>112</b>	<b>391</b>	<b>252</b>	<b>185</b>	<b>86</b>	<b>15</b>	-
<b>O Adm. pública, defesa, segurança social obrigatória</b>	<b>525</b>	<b>79</b>	<b>225</b>	<b>132</b>	<b>67</b>	<b>20</b>	<b>2</b>	-
<b>P Educação</b>	<b>288</b>	<b>16</b>	<b>152</b>	<b>76</b>	<b>27</b>	<b>12</b>	<b>5</b>	-
<b>Q Actividades de saúde humana e apoio social</b>	<b>686</b>	<b>55</b>	<b>260</b>	<b>165</b>	<b>128</b>	<b>60</b>	<b>18</b>	-
<b>R Actividades artísticas, desportivas e recreativas</b>	<b>312</b>	<b>51</b>	<b>125</b>	<b>61</b>	<b>50</b>	<b>25</b>	-	-
<b>S Outras actividades de serviços</b>	<b>592</b>	<b>55</b>	<b>238</b>	<b>156</b>	<b>95</b>	<b>41</b>	<b>7</b>	-
<b>U Organismos internacionais e extra-territoriais</b>	-	-	-	-	-	-	-	-

DISTRIBUIÇÃO PERCENTUAL DO TOTAL DE TRABALHADORES, POR ACTIVIDADES, SEGUNDO OS GRUPOS ETÁRIOS							QUADRO 42	
							HOMENS	
GRUPOS ETÁRIOS (Anos)	TOTAL	< 25	25 a 34	35 a 44	45 a 54	55 a 64	65 e +	Ignorado
ACTIVIDADES (CAE - Rev. 3)								
<b>TOTAL</b>	<b>100,0</b>	<b>13,5</b>	<b>32,3</b>	<b>26,5</b>	<b>19,3</b>	<b>7,5</b>	<b>0,9</b>	-
<b>A Agricultura, produção animal, caça, floresta e pesca</b>	<b>100,0</b>	<b>13,5</b>	<b>29,5</b>	<b>26,8</b>	<b>20,8</b>	<b>7,9</b>	<b>1,5</b>	-
01/02 Agricultura, produção animal, caça, silvicultura	100,0	11,0	29,5	29,5	19,1	8,8	2,0	-
03 Pesca e aquicultura	100,0	16,4	29,4	23,7	22,6	6,9	0,9	-
<b>B Indústrias extractivas</b>	<b>100,0</b>	<b>17,2</b>	<b>35,2</b>	<b>23,6</b>	<b>20,4</b>	<b>3,2</b>	<b>0,4</b>	-
<b>C Indústrias transformadoras</b>	<b>100,0</b>	<b>13,1</b>	<b>31,2</b>	<b>26,7</b>	<b>19,5</b>	<b>8,7</b>	<b>0,8</b>	-
10/11 Indústrias alimentares e das bebidas	100,0	10,9	27,9	27,5	21,5	11,1	1,2	-
12 Indústria do tabaco	100,0	5,4	27,2	19,6	33,7	13,0	1,1	-
13/15 Fabricação de têxteis, indústria do vestuário e couro	100,0	-	42,9	57,1	-	-	-	-
16 Indústria da madeira, da cortiça, cestaria, espartaria	100,0	15,5	30,2	27,6	18,3	8,1	0,4	-
17 Fabricação de pasta, de papel, cartão e seus artigos	-	-	-	-	-	-	-	-
18 Impressão e reprodução de suportes gravados	100,0	13,9	28,3	21,9	25,1	9,6	1,1	-
19/21 Coque, produtos químicos e farmacêuticos	100,0	-	16,7	58,3	8,3	16,7	-	-
22/23 Artigos de borracha, matérias plásticas e não metálicos	100,0	11,4	33,7	27,2	20,8	6,7	0,2	-
24/25 Indústrias metalúrgicas de base, produtos metálicos	100,0	21,1	38,0	24,1	11,9	4,1	0,8	-
26/27 Fab. equip. informáticos, electrónica, óptica, eléctricos	100,0	15,4	26,9	42,3	11,5	3,8	-	-
28 Fabricação de máquinas e equipamentos, n.e.	100,0	33,3	54,5	9,1	3,0	-	-	-
29/30 Fabricação de veículos e outro equipam. de transporte	100,0	45,5	27,3	27,3	-	-	-	-
31 Fabricação de mobiliário e colchões	100,0	16,5	38,0	29,1	12,7	3,8	-	-
32 Outras indústrias transformadoras	100,0	3,6	39,3	32,1	14,3	10,7	-	-
33 Reparação, manutenção e instalação de máquinas	100,0	6,1	48,5	21,2	12,1	12,1	-	-
<b>D Electricidade, gás, vapor, água quente e fria, ar frio</b>	<b>100,0</b>	<b>2,6</b>	<b>9,1</b>	<b>34,5</b>	<b>44,9</b>	<b>8,6</b>	<b>0,3</b>	-
<b>E Distribuição de água, saneamento, resíduos</b>	<b>100,0</b>	<b>21,8</b>	<b>41,1</b>	<b>26,6</b>	<b>8,1</b>	<b>2,4</b>	-	-
36 Captação, tratamento e distribuição de água	100,0	20,6	41,2	23,5	11,8	2,9	-	-
37/39 Tratamento águas residuais, elim. resíduos, descontam.	100,0	22,2	41,1	27,8	6,7	2,2	-	-
<b>F Construção</b>	<b>100,0</b>	<b>16,0</b>	<b>32,1</b>	<b>28,4</b>	<b>17,6</b>	<b>5,4</b>	<b>0,6</b>	-
<b>G Comércio, reparação de veículos automóveis</b>	<b>100,0</b>	<b>16,7</b>	<b>33,4</b>	<b>25,8</b>	<b>15,9</b>	<b>6,6</b>	<b>1,5</b>	-
45 Comércio, manutenção e reparação de veículos	100,0	16,3	33,6	29,1	15,2	5,1	0,7	-
46 Comércio por grosso, excepto de veículos	100,0	14,5	33,7	26,5	16,2	7,5	1,6	-
47 Comércio a retalho, excepto de veículos	100,0	18,7	33,2	23,6	15,9	6,7	1,9	-
<b>H Transportes e armazenagem</b>	<b>100,0</b>	<b>6,3</b>	<b>31,7</b>	<b>24,3</b>	<b>24,7</b>	<b>12,4</b>	<b>0,6</b>	-
49 Transportes terrestres	100,0	6,2	27,2	25,4	26,6	13,9	0,8	-
50 Transportes por água	100,0	7,5	26,8	23,5	28,2	11,7	2,3	-
51 Transportes aéreos	100,0	6,8	48,4	16,1	16,3	12,5	-	-
52 Armazenamento, actividades auxiliares dos transportes	100,0	4,6	28,4	26,6	28,0	11,7	0,7	-
53 Actividades postais e de courier	100,0	11,7	24,4	31,9	22,1	9,9	-	-
<b>I Alojamento, restauração e similares</b>	<b>100,0</b>	<b>19,8</b>	<b>34,4</b>	<b>22,2</b>	<b>15,5</b>	<b>7,3</b>	<b>0,8</b>	-
55 Alojamento	100,0	21,9	32,9	21,2	14,5	7,7	1,9	-
56 Restauração e similares	100,0	18,5	35,3	22,8	16,2	7,0	0,2	-
<b>J Actividades de informação e de comunicação</b>	<b>100,0</b>	<b>4,3</b>	<b>26,9</b>	<b>37,4</b>	<b>25,1</b>	<b>6,2</b>	-	-
<b>K Actividades financeiras e de seguros</b>	<b>100,0</b>	<b>1,8</b>	<b>17,3</b>	<b>20,6</b>	<b>44,0</b>	<b>16,1</b>	<b>0,2</b>	-
<b>L Actividades imobiliárias</b>	<b>100,0</b>	<b>4,7</b>	<b>24,3</b>	<b>30,8</b>	<b>28,0</b>	<b>11,2</b>	<b>0,9</b>	-
<b>M Actividades de consultoria, científicas e técnicas</b>	<b>100,0</b>	<b>11,4</b>	<b>40,9</b>	<b>26,2</b>	<b>13,1</b>	<b>7,5</b>	<b>0,9</b>	-
<b>N Actividades administrativas e serviços de apoio</b>	<b>100,0</b>	<b>10,8</b>	<b>37,6</b>	<b>24,2</b>	<b>17,8</b>	<b>8,3</b>	<b>1,4</b>	-
<b>O Adm. pública, defesa, segurança social obrigatória</b>	<b>100,0</b>	<b>15,0</b>	<b>42,9</b>	<b>25,1</b>	<b>12,8</b>	<b>3,8</b>	<b>0,4</b>	-
<b>P Educação</b>	<b>100,0</b>	<b>5,6</b>	<b>52,8</b>	<b>26,4</b>	<b>9,4</b>	<b>4,2</b>	<b>1,7</b>	-
<b>Q Actividades de saúde humana e apoio social</b>	<b>100,0</b>	<b>8,0</b>	<b>37,9</b>	<b>24,1</b>	<b>18,7</b>	<b>8,7</b>	<b>2,6</b>	-
<b>R Actividades artísticas, desportivas e recreativas</b>	<b>100,0</b>	<b>16,3</b>	<b>40,1</b>	<b>19,6</b>	<b>16,0</b>	<b>8,0</b>	-	-
<b>S Outras actividades de serviços</b>	<b>100,0</b>	<b>9,3</b>	<b>40,2</b>	<b>26,4</b>	<b>16,0</b>	<b>6,9</b>	<b>1,2</b>	-
<b>U Organismos internacionais e extra-territoriais</b>	-	-	-	-	-	-	-	-

NÚMERO TOTAL DE TRABALHADORES, POR ACTIVIDADES, SEGUNDO OS GRUPOS ETÁRIOS							QUADRO 43	
GRUPOS ETÁRIOS (Anos)		MULHERES						
ACTIVIDADES (CAE - Rev. 3)	TOTAL	< 25	25 a 34	35 a 44	45 a 54	55 a 64	65 e +	Ignorado
<b>TOTAL</b>	<b>23 398</b>	<b>3 463</b>	<b>9 387</b>	<b>5 888</b>	<b>3 499</b>	<b>1 044</b>	<b>117</b>	<b>-</b>
<b>A Agricultura, produção animal, caça, floresta e pesca</b>	<b>248</b>	<b>29</b>	<b>85</b>	<b>74</b>	<b>45</b>	<b>14</b>	<b>1</b>	<b>-</b>
01/02 Agricultura, produção animal, caça, silvicultura	143	11	53	47	25	6	1	-
03 Pesca e aquicultura	105	18	32	27	20	8	-	-
<b>B Indústrias extractivas</b>	<b>19</b>	<b>4</b>	<b>6</b>	<b>6</b>	<b>3</b>	<b>-</b>	<b>-</b>	<b>-</b>
<b>C Indústrias transformadoras</b>	<b>2 580</b>	<b>322</b>	<b>915</b>	<b>744</b>	<b>449</b>	<b>136</b>	<b>14</b>	<b>-</b>
10/11 Indústrias alimentares e das bebidas	2 158	291	754	619	375	107	12	-
12 Indústria do tabaco	51	2	21	7	20	1	-	-
13/15 Fabricação de têxteis, indústria do vestuário e couro	50	-	8	20	14	8	-	-
16 Indústria da madeira, da cortiça, cestaria, espartaria	33	2	15	12	2	2	-	-
17 Fabricação de pasta, de papel, cartão e seus artigos	-	-	-	-	-	-	-	-
18 Impressão e reprodução de suportes gravados	62	5	25	21	8	3	-	-
19/21 Coque, produtos químicos e farmacêuticos	3	-	1	1	1	-	-	-
22/23 Artigos de borracha, matérias plásticas e não metálicos	98	8	39	29	13	8	1	-
24/25 Indústrias metalúrgicas de base, produtos metálicos	90	12	37	24	12	4	1	-
26/27 Fab. equip. informáticos, electrónica, óptica, eléctricos	4	-	3	1	-	-	-	-
28 Fabricação de máquinas e equipamentos, n.e.	-	-	-	-	-	-	-	-
29/30 Fabricação de veículos e outro equipam. de transporte	-	-	-	-	-	-	-	-
31 Fabricação de mobiliário e colchões	6	1	2	3	-	-	-	-
32 Outras indústrias transformadoras	15	-	4	6	3	2	-	-
33 Reparação, manutenção e instalação de máquinas	10	1	6	1	1	1	-	-
<b>D Electricidade, gás, vapor, água quente e fria, ar frio</b>	<b>116</b>	<b>-</b>	<b>19</b>	<b>34</b>	<b>59</b>	<b>4</b>	<b>-</b>	<b>-</b>
<b>E Distribuição de água, saneamento, resíduos</b>	<b>37</b>	<b>6</b>	<b>20</b>	<b>9</b>	<b>1</b>	<b>1</b>	<b>-</b>	<b>-</b>
36 Captação, tratamento e distribuição de água	15	4	8	3	-	-	-	-
37/39 Tratamento águas residuais, elim. resíduos, descontam.	22	2	12	6	1	1	-	-
<b>F Construção</b>	<b>557</b>	<b>72</b>	<b>227</b>	<b>147</b>	<b>83</b>	<b>26</b>	<b>2</b>	<b>-</b>
<b>G Comércio, reparação de veículos automóveis</b>	<b>5 879</b>	<b>1 109</b>	<b>2 485</b>	<b>1 418</b>	<b>617</b>	<b>206</b>	<b>44</b>	<b>-</b>
45 Comércio, manutenção e reparação de veículos	297	32	113	100	40	9	3	-
46 Comércio por grosso, excepto de veículos	1 049	161	432	269	126	48	13	-
47 Comércio a retalho, excepto de veículos	4 533	916	1 940	1 049	451	149	28	-
<b>H Transportes e armazenagem</b>	<b>804</b>	<b>89</b>	<b>344</b>	<b>148</b>	<b>146</b>	<b>73</b>	<b>4</b>	<b>-</b>
49 Transportes terrestres	63	8	21	10	14	9	1	-
50 Transportes por água	52	11	19	13	7	1	1	-
51 Transportes aéreos	387	52	221	51	44	19	-	-
52 Armazenamento, actividades auxiliares dos transportes	204	7	69	39	53	34	2	-
53 Actividades postais e de courier	98	11	14	35	28	10	-	-
<b>I Alojamento, restauração e similares</b>	<b>3 315</b>	<b>689</b>	<b>1 207</b>	<b>838</b>	<b>450</b>	<b>125</b>	<b>6</b>	<b>-</b>
55 Alojamento	1 414	251	511	385	217	48	2	-
56 Restauração e similares	1 901	438	696	453	233	77	4	-
<b>J Actividades de informação e de comunicação</b>	<b>290</b>	<b>13</b>	<b>105</b>	<b>97</b>	<b>70</b>	<b>5</b>	<b>-</b>	<b>-</b>
<b>K Actividades financeiras e de seguros</b>	<b>617</b>	<b>44</b>	<b>212</b>	<b>135</b>	<b>189</b>	<b>37</b>	<b>-</b>	<b>-</b>
<b>L Actividades imobiliárias</b>	<b>125</b>	<b>11</b>	<b>59</b>	<b>26</b>	<b>22</b>	<b>5</b>	<b>2</b>	<b>-</b>
<b>M Actividades de consultoria, científicas e técnicas</b>	<b>651</b>	<b>98</b>	<b>276</b>	<b>177</b>	<b>73</b>	<b>23</b>	<b>4</b>	<b>-</b>
<b>N Actividades administrativas e serviços de apoio</b>	<b>1 565</b>	<b>250</b>	<b>591</b>	<b>416</b>	<b>246</b>	<b>58</b>	<b>4</b>	<b>-</b>
<b>O Adm. pública, defesa, segurança social obrigatória</b>	<b>329</b>	<b>49</b>	<b>195</b>	<b>50</b>	<b>21</b>	<b>14</b>	<b>-</b>	<b>-</b>
<b>P Educação</b>	<b>735</b>	<b>64</b>	<b>399</b>	<b>187</b>	<b>66</b>	<b>17</b>	<b>2</b>	<b>-</b>
<b>Q Actividades de saúde humana e apoio social</b>	<b>4 189</b>	<b>417</b>	<b>1 637</b>	<b>1 067</b>	<b>796</b>	<b>243</b>	<b>29</b>	<b>-</b>
<b>R Actividades artísticas, desportivas e recreativas</b>	<b>151</b>	<b>21</b>	<b>69</b>	<b>39</b>	<b>18</b>	<b>3</b>	<b>1</b>	<b>-</b>
<b>S Outras actividades de serviços</b>	<b>1 190</b>	<b>176</b>	<b>536</b>	<b>276</b>	<b>144</b>	<b>54</b>	<b>4</b>	<b>-</b>
<b>U Organismos internacionais e extra-territoriais</b>	<b>1</b>	<b>-</b>	<b>-</b>	<b>-</b>	<b>1</b>	<b>-</b>	<b>-</b>	<b>-</b>

**DISTRIBUIÇÃO PERCENTUAL DO TOTAL DE TRABALHADORES,  
POR ACTIVIDADES, SEGUNDO OS GRUPOS ETÁRIOS**
**MULHERES**
**QUADRO 44**

GRUPOS ETÁRIOS (Anos)	TOTAL	< 25	25 a 34	35 a 44	45 a 54	55 a 64	65 e +	Ignorado
<b>ACTIVIDADES (CAE - Rev. 3)</b>								
<b>TOTAL</b>	<b>100,0</b>	<b>14,8</b>	<b>40,1</b>	<b>25,2</b>	<b>15,0</b>	<b>4,5</b>	<b>0,5</b>	<b>-</b>
<b>A Agricultura, produção animal, caça, floresta e pesca</b>	<b>100,0</b>	<b>11,7</b>	<b>34,3</b>	<b>29,8</b>	<b>18,1</b>	<b>5,6</b>	<b>0,4</b>	<b>-</b>
01/02 Agricultura, produção animal, caça, silvicultura	100,0	7,7	37,1	32,9	17,5	4,2	0,7	-
03 Pesca e aquicultura	100,0	17,1	30,5	25,7	19,0	7,6	-	-
<b>B Indústrias extractivas</b>	<b>100,0</b>	<b>21,1</b>	<b>31,6</b>	<b>31,6</b>	<b>15,8</b>	<b>-</b>	<b>-</b>	<b>-</b>
<b>C Indústrias transformadoras</b>	<b>100,0</b>	<b>12,5</b>	<b>35,5</b>	<b>28,8</b>	<b>17,4</b>	<b>5,3</b>	<b>0,5</b>	<b>-</b>
10/11 Indústrias alimentares e das bebidas	100,0	13,5	34,9	28,7	17,4	5,0	0,6	-
12 Indústria do tabaco	100,0	3,9	41,2	13,7	39,2	2,0	-	-
13/15 Fabricação de têxteis, indústria do vestuário e couro	100,0	-	16,0	40,0	28,0	16,0	-	-
16 Indústria da madeira, da cortiça, cestaria, espartaria	100,0	6,1	45,5	36,4	6,1	6,1	-	-
17 Fabricação de pasta, de papel, cartão e seus artigos	-	-	-	-	-	-	-	-
18 Impressão e reprodução de suportes gravados	100,0	8,1	40,3	33,9	12,9	4,8	-	-
19/21 Coque, produtos químicos e farmacêuticos	100,0	-	33,3	33,3	33,3	-	-	-
22/23 Artigos de borracha, matérias plásticas e não metálicos	100,0	8,2	39,8	29,6	13,3	8,2	1,0	-
24/25 Indústrias metalúrgicas de base, produtos metálicos	100,0	13,3	41,1	26,7	13,3	4,4	1,1	-
26/27 Fab. equip. informáticos, electrónica, óptica, eléctricos	100,0	-	75,0	25,0	-	-	-	-
28 Fabricação de máquinas e equipamentos, n.e.	-	-	-	-	-	-	-	-
29/30 Fabricação de veículos e outro equipam. de transporte	-	-	-	-	-	-	-	-
31 Fabricação de mobiliário e colchões	100,0	16,7	33,3	50,0	-	-	-	-
32 Outras indústrias transformadoras	100,0	-	26,7	40,0	20,0	13,3	-	-
33 Reparação, manutenção e instalação de máquinas	100,0	10,0	60,0	10,0	10,0	10,0	-	-
<b>D Electricidade, gás, vapor, água quente e fria, ar frio</b>	<b>100,0</b>	<b>-</b>	<b>16,4</b>	<b>29,3</b>	<b>50,9</b>	<b>3,4</b>	<b>-</b>	<b>-</b>
<b>E Distribuição de água, saneamento, resíduos</b>	<b>100,0</b>	<b>16,2</b>	<b>54,1</b>	<b>24,3</b>	<b>2,7</b>	<b>2,7</b>	<b>-</b>	<b>-</b>
36 Captação, tratamento e distribuição de água	100,0	26,7	53,3	20,0	-	-	-	-
37/39 Tratamento águas residuais, elim. resíduos, descontam.	100,0	9,1	54,5	27,3	4,5	4,5	-	-
<b>F Construção</b>	<b>100,0</b>	<b>12,9</b>	<b>40,8</b>	<b>26,4</b>	<b>14,9</b>	<b>4,7</b>	<b>0,4</b>	<b>-</b>
<b>G Comércio, reparação de veículos automóveis</b>	<b>100,0</b>	<b>18,9</b>	<b>42,3</b>	<b>24,1</b>	<b>10,5</b>	<b>3,5</b>	<b>0,7</b>	<b>-</b>
45 Comércio, manutenção e reparação de veículos	100,0	10,8	38,0	33,7	13,5	3,0	1,0	-
46 Comércio por grosso, excepto de veículos	100,0	15,3	41,2	25,6	12,0	4,6	1,2	-
47 Comércio a retalho, excepto de veículos	100,0	20,2	42,8	23,1	9,9	3,3	0,6	-
<b>H Transportes e armazenagem</b>	<b>100,0</b>	<b>11,1</b>	<b>42,8</b>	<b>18,4</b>	<b>18,2</b>	<b>9,1</b>	<b>0,5</b>	<b>-</b>
49 Transportes terrestres	100,0	12,7	33,3	15,9	22,2	14,3	1,6	-
50 Transportes por água	100,0	21,2	36,5	25,0	13,5	1,9	1,9	-
51 Transportes aéreos	100,0	13,4	57,1	13,2	11,4	4,9	-	-
52 Armazenamento, actividades auxiliares dos transportes	100,0	3,4	33,8	19,1	26,0	16,7	1,0	-
53 Actividades postais e de courier	100,0	11,2	14,3	35,7	28,6	10,2	-	-
<b>I Alojamento, restauração e similares</b>	<b>100,0</b>	<b>20,8</b>	<b>36,4</b>	<b>25,3</b>	<b>13,6</b>	<b>3,8</b>	<b>0,2</b>	<b>-</b>
55 Alojamento	100,0	17,8	36,1	27,2	15,3	3,4	0,1	-
56 Restauração e similares	100,0	23,0	36,6	23,8	12,3	4,1	0,2	-
<b>J Actividades de informação e de comunicação</b>	<b>100,0</b>	<b>4,5</b>	<b>36,2</b>	<b>33,4</b>	<b>24,1</b>	<b>1,7</b>	<b>-</b>	<b>-</b>
<b>K Actividades financeiras e de seguros</b>	<b>100,0</b>	<b>7,1</b>	<b>34,4</b>	<b>21,9</b>	<b>30,6</b>	<b>6,0</b>	<b>-</b>	<b>-</b>
<b>L Actividades imobiliárias</b>	<b>100,0</b>	<b>8,8</b>	<b>47,2</b>	<b>20,8</b>	<b>17,6</b>	<b>4,0</b>	<b>1,6</b>	<b>-</b>
<b>M Actividades de consultoria, científicas e técnicas</b>	<b>100,0</b>	<b>15,1</b>	<b>42,4</b>	<b>27,2</b>	<b>11,2</b>	<b>3,5</b>	<b>0,6</b>	<b>-</b>
<b>N Actividades administrativas e serviços de apoio</b>	<b>100,0</b>	<b>16,0</b>	<b>37,8</b>	<b>26,6</b>	<b>15,7</b>	<b>3,7</b>	<b>0,3</b>	<b>-</b>
<b>O Adm. pública, defesa, segurança social obrigatória</b>	<b>100,0</b>	<b>14,9</b>	<b>59,3</b>	<b>15,2</b>	<b>6,4</b>	<b>4,3</b>	<b>-</b>	<b>-</b>
<b>P Educação</b>	<b>100,0</b>	<b>8,7</b>	<b>54,3</b>	<b>25,4</b>	<b>9,0</b>	<b>2,3</b>	<b>0,3</b>	<b>-</b>
<b>Q Actividades de saúde humana e apoio social</b>	<b>100,0</b>	<b>10,0</b>	<b>39,1</b>	<b>25,5</b>	<b>19,0</b>	<b>5,8</b>	<b>0,7</b>	<b>-</b>
<b>R Actividades artísticas, desportivas e recreativas</b>	<b>100,0</b>	<b>13,9</b>	<b>45,7</b>	<b>25,8</b>	<b>11,9</b>	<b>2,0</b>	<b>0,7</b>	<b>-</b>
<b>S Outras actividades de serviços</b>	<b>100,0</b>	<b>14,8</b>	<b>45,0</b>	<b>23,2</b>	<b>12,1</b>	<b>4,5</b>	<b>0,3</b>	<b>-</b>
<b>U Organismos internacionais e extra-territoriais</b>	<b>100,0</b>	<b>-</b>	<b>-</b>	<b>-</b>	<b>100,0</b>	<b>-</b>	<b>-</b>	<b>-</b>

NÚMERO DE TCO, POR ACTIVIDADES, SEGUNDOOS GRUPOS ETÁRIOS							QUADRO 45	
							HOMENS/MULHERES	
GRUPOS ETÁRIOS (Anos)	TOTAL	< 25	25 a 34	35 a 44	45 a 54	55 a 64	65 e +	Ignorado
ACTIVIDADES (CAE - Rev. 3)								
<b>TOTAL</b>	<b>54 910</b>	<b>8 034</b>	<b>19 940</b>	<b>14 118</b>	<b>9 326</b>	<b>3 174</b>	<b>318</b>	<b>-</b>
<b>A Agricultura, produção animal, caça, floresta e pesca</b>	<b>2 309</b>	<b>313</b>	<b>709</b>	<b>629</b>	<b>464</b>	<b>168</b>	<b>26</b>	<b>-</b>
01/02 Agricultura, produção animal, caça, silvicultura	1 239	138	388	367	228	99	19	-
03 Pesca e aquicultura	1 070	175	321	262	236	69	7	-
<b>B Indústrias extractivas</b>	<b>262</b>	<b>47</b>	<b>93</b>	<b>64</b>	<b>50</b>	<b>7</b>	<b>1</b>	<b>-</b>
<b>C Indústrias transformadoras</b>	<b>7 396</b>	<b>982</b>	<b>2 459</b>	<b>2 020</b>	<b>1 361</b>	<b>529</b>	<b>45</b>	<b>-</b>
10/11 Indústrias alimentares e das bebidas	4 452	548	1 404	1 247	865	351	37	-
12 Indústria do tabaco	140	7	46	25	50	12	-	-
13/15 Fabricação de têxteis, indústria do vestuário e couro	51	-	10	22	13	6	-	-
16 Indústria da madeira, da cortiça, cestaria, espartaria	496	78	160	141	79	37	1	-
17 Fabricação de pasta, de papel, cartão e seus artigos	-	-	-	-	-	-	-	-
18 Impressão e reprodução de suportes gravados	232	31	78	58	47	17	1	-
19/21 Coque, produtos químicos e farmacêuticos	14	-	3	7	2	2	-	-
22/23 Artigos de borracha, matérias plásticas e não metálicos	1 045	119	364	283	207	69	3	-
24/25 Indústrias metalúrgicas de base, produtos metálicos	740	161	297	178	76	25	3	-
26/27 Fab. equip. informáticos, electrónica, óptica, eléctricos	30	4	10	12	3	1	-	-
28 Fabricação de máquinas e equipamentos, n.e.	31	11	17	2	1	-	-	-
29/30 Fabricação de veículos e outro equipam. de transporte	11	5	3	3	-	-	-	-
31 Fabricação de mobiliário e colchões	78	14	32	22	8	2	-	-
32 Outras indústrias transformadoras	37	1	14	13	5	4	-	-
33 Reparação, manutenção e instalação de máquinas	39	3	21	7	5	3	-	-
<b>D Electricidade, gás, vapor, água quente e fria, ar frio</b>	<b>732</b>	<b>16</b>	<b>75</b>	<b>247</b>	<b>335</b>	<b>57</b>	<b>2</b>	<b>-</b>
<b>E Distribuição de água, saneamento, resíduos</b>	<b>153</b>	<b>33</b>	<b>70</b>	<b>38</b>	<b>10</b>	<b>2</b>	<b>-</b>	<b>-</b>
36 Captação, tratamento e distribuição de água	48	11	22	10	4	1	-	-
37/39 Tratamento águas residuais, elim. resíduos, descontam.	105	22	48	28	6	1	-	-
<b>F Construção</b>	<b>8 946</b>	<b>1 462</b>	<b>2 956</b>	<b>2 518</b>	<b>1 522</b>	<b>446</b>	<b>42</b>	<b>-</b>
<b>G Comércio, reparação de veículos automóveis</b>	<b>12 159</b>	<b>2 301</b>	<b>4 747</b>	<b>2 986</b>	<b>1 496</b>	<b>533</b>	<b>96</b>	<b>-</b>
45 Comércio, manutenção e reparação de veículos	1 802	296	635	526	259	75	11	-
46 Comércio por grosso, excepto de veículos	3 300	516	1 230	856	473	191	34	-
47 Comércio a retalho, excepto de veículos	7 057	1 489	2 882	1 604	764	267	51	-
<b>H Transportes e armazenagem</b>	<b>3 301</b>	<b>255</b>	<b>1 166</b>	<b>765</b>	<b>746</b>	<b>358</b>	<b>11</b>	<b>-</b>
49 Transportes terrestres	754	56	222	192	188	91	5	-
50 Transportes por água	252	27	75	62	64	24	-	-
51 Transportes aéreos	933	89	485	139	133	87	-	-
52 Armazenamento, actividades auxiliares dos transportes	1 052	47	318	270	286	125	6	-
53 Actividades postais e de courier	310	36	66	102	75	31	-	-
<b>I Alojamento, restauração e similares</b>	<b>4 686</b>	<b>1 011</b>	<b>1 730</b>	<b>1 120</b>	<b>629</b>	<b>186</b>	<b>10</b>	<b>-</b>
55 Alojamento	2 001	389	716	511	300	79	6	-
56 Restauração e similares	2 685	622	1 014	609	329	107	4	-
<b>J Actividades de informação e de comunicação</b>	<b>820</b>	<b>37</b>	<b>248</b>	<b>297</b>	<b>200</b>	<b>38</b>	<b>-</b>	<b>-</b>
<b>K Actividades financeiras e de seguros</b>	<b>1 539</b>	<b>61</b>	<b>370</b>	<b>326</b>	<b>597</b>	<b>183</b>	<b>2</b>	<b>-</b>
<b>L Actividades imobiliárias</b>	<b>179</b>	<b>15</b>	<b>72</b>	<b>46</b>	<b>35</b>	<b>10</b>	<b>1</b>	<b>-</b>
<b>M Actividades de consultoria, científicas e técnicas</b>	<b>1 152</b>	<b>168</b>	<b>512</b>	<b>297</b>	<b>118</b>	<b>52</b>	<b>5</b>	<b>-</b>
<b>N Actividades administrativas e serviços de apoio</b>	<b>2 533</b>	<b>358</b>	<b>967</b>	<b>643</b>	<b>414</b>	<b>137</b>	<b>14</b>	<b>-</b>
<b>O Adm. pública, defesa, segurança social obrigatória</b>	<b>846</b>	<b>127</b>	<b>418</b>	<b>179</b>	<b>86</b>	<b>34</b>	<b>2</b>	<b>-</b>
<b>P Educação</b>	<b>1 006</b>	<b>80</b>	<b>549</b>	<b>256</b>	<b>90</b>	<b>27</b>	<b>4</b>	<b>-</b>
<b>Q Actividades de saúde humana e apoio social</b>	<b>4 763</b>	<b>467</b>	<b>1 868</b>	<b>1 201</b>	<b>889</b>	<b>293</b>	<b>45</b>	<b>-</b>
<b>R Actividades artísticas, desportivas e recreativas</b>	<b>431</b>	<b>72</b>	<b>183</b>	<b>84</b>	<b>64</b>	<b>27</b>	<b>1</b>	<b>-</b>
<b>S Outras actividades de serviços</b>	<b>1 696</b>	<b>229</b>	<b>748</b>	<b>402</b>	<b>219</b>	<b>87</b>	<b>11</b>	<b>-</b>
<b>U Organismos internacionais e extra-territoriais</b>	<b>1</b>	<b>-</b>	<b>-</b>	<b>-</b>	<b>1</b>	<b>-</b>	<b>-</b>	<b>-</b>

**DISTRIBUIÇÃO PERCENTUAL DOS TCO, POR ACTIVIDADES,  
SEGUNDO OS GRUPOS ETÁRIOS**
**HOMENS/MULHERES**
**QUADRO 46**

GRUPOS ETÁRIOS (Anos)	TOTAL	< 25	25 a 34	35 a 44	45 a 54	55 a 64	65 e +	Ignorado
<b>ACTIVIDADES (CAE - Rev. 3)</b>								
<b>TOTAL</b>	<b>100,0</b>	<b>14,6</b>	<b>36,3</b>	<b>25,7</b>	<b>17,0</b>	<b>5,8</b>	<b>0,6</b>	-
<b>A Agricultura, produção animal, caça, floresta e pesca</b>	<b>100,0</b>	<b>13,6</b>	<b>30,7</b>	<b>27,2</b>	<b>20,1</b>	<b>7,3</b>	<b>1,1</b>	-
01/02 Agricultura, produção animal, caça, silvicultura	100,0	11,1	31,3	29,6	18,4	8,0	1,5	-
03 Pesca e aquicultura	100,0	16,4	30,0	24,5	22,1	6,4	0,7	-
<b>B Indústrias extractivas</b>	<b>100,0</b>	<b>17,9</b>	<b>35,5</b>	<b>24,4</b>	<b>19,1</b>	<b>2,7</b>	<b>0,4</b>	-
<b>C Indústrias transformadoras</b>	<b>100,0</b>	<b>13,3</b>	<b>33,2</b>	<b>27,3</b>	<b>18,4</b>	<b>7,2</b>	<b>0,6</b>	-
10/11 Indústrias alimentares e das bebidas	100,0	12,3	31,5	28,0	19,4	7,9	0,8	-
12 Indústria do tabaco	100,0	5,0	32,9	17,9	35,7	8,6	-	-
13/15 Fabricação de têxteis, indústria do vestuário e couro	100,0	-	19,6	43,1	25,5	11,8	-	-
16 Indústria da madeira, da cortiça, cestaria, espartaria	100,0	15,7	32,3	28,4	15,9	7,5	0,2	-
17 Fabricação de pasta, de papel, cartão e seus artigos	-	-	-	-	-	-	-	-
18 Impressão e reprodução de suportes gravados	100,0	13,4	33,6	25,0	20,3	7,3	0,4	-
19/21 Coque, produtos químicos e farmacêuticos	100,0	-	21,4	50,0	14,3	14,3	-	-
22/23 Artigos de borracha, matérias plásticas e não metálicos	100,0	11,4	34,8	27,1	19,8	6,6	0,3	-
24/25 Indústrias metalúrgicas de base, produtos metálicos	100,0	21,8	40,1	24,1	10,3	3,4	0,4	-
26/27 Fab. equip. informáticos, electrónica, óptica, eléctricos	100,0	13,3	33,3	40,0	10,0	3,3	-	-
28 Fabricação de máquinas e equipamentos, n.e.	100,0	35,5	54,8	6,5	3,2	-	-	-
29/30 Fabricação de veículos e outro equipam. de transporte	100,0	45,5	27,3	27,3	-	-	-	-
31 Fabricação de mobiliário e colchões	100,0	17,9	41,0	28,2	10,3	2,6	-	-
32 Outras indústrias transformadoras	100,0	2,7	37,8	35,1	13,5	10,8	-	-
33 Reparação, manutenção e instalação de máquinas	100,0	7,7	53,8	17,9	12,8	7,7	-	-
<b>D Electricidade, gás, vapor, água quente e fria, ar frio</b>	<b>100,0</b>	<b>2,2</b>	<b>10,2</b>	<b>33,7</b>	<b>45,8</b>	<b>7,8</b>	<b>0,3</b>	-
<b>E Distribuição de água, saneamento, resíduos</b>	<b>100,0</b>	<b>21,6</b>	<b>45,8</b>	<b>24,8</b>	<b>6,5</b>	<b>1,3</b>	-	-
36 Captação, tratamento e distribuição de água	100,0	22,9	45,8	20,8	8,3	2,1	-	-
37/39 Tratamento águas residuais, elim. resíduos, descontam.	100,0	21,0	45,7	26,7	5,7	1,0	-	-
<b>F Construção</b>	<b>100,0</b>	<b>16,3</b>	<b>33,0</b>	<b>28,1</b>	<b>17,0</b>	<b>5,0</b>	<b>0,5</b>	-
<b>G Comércio, reparação de veículos automóveis</b>	<b>100,0</b>	<b>18,9</b>	<b>39,0</b>	<b>24,6</b>	<b>12,3</b>	<b>4,4</b>	<b>0,8</b>	-
45 Comércio, manutenção e reparação de veículos	100,0	16,4	35,2	29,2	14,4	4,2	0,6	-
46 Comércio por grosso, excepto de veículos	100,0	15,6	37,3	25,9	14,3	5,8	1,0	-
47 Comércio a retalho, excepto de veículos	100,0	21,1	40,8	22,7	10,8	3,8	0,7	-
<b>H Transportes e armazenagem</b>	<b>100,0</b>	<b>7,7</b>	<b>35,3</b>	<b>23,2</b>	<b>22,6</b>	<b>10,8</b>	<b>0,3</b>	-
49 Transportes terrestres	100,0	7,4	29,4	25,5	24,9	12,1	0,7	-
50 Transportes por água	100,0	10,7	29,8	24,6	25,4	9,5	-	-
51 Transportes aéreos	100,0	9,5	52,0	14,9	14,3	9,3	-	-
52 Armazenamento, actividades auxiliares dos transportes	100,0	4,5	30,2	25,7	27,2	11,9	0,6	-
53 Actividades postais e de courier	100,0	11,6	21,3	32,9	24,2	10,0	-	-
<b>I Alojamento, restauração e similares</b>	<b>100,0</b>	<b>21,6</b>	<b>36,9</b>	<b>23,9</b>	<b>13,4</b>	<b>4,0</b>	<b>0,2</b>	-
55 Alojamento	100,0	19,4	35,8	25,5	15,0	3,9	0,3	-
56 Restauração e similares	100,0	23,2	37,8	22,7	12,3	4,0	0,1	-
<b>J Actividades de informação e de comunicação</b>	<b>100,0</b>	<b>4,5</b>	<b>30,2</b>	<b>36,2</b>	<b>24,4</b>	<b>4,6</b>	-	-
<b>K Actividades financeiras e de seguros</b>	<b>100,0</b>	<b>4,0</b>	<b>24,0</b>	<b>21,2</b>	<b>38,8</b>	<b>11,9</b>	<b>0,1</b>	-
<b>L Actividades imobiliárias</b>	<b>100,0</b>	<b>8,4</b>	<b>40,2</b>	<b>25,7</b>	<b>19,6</b>	<b>5,6</b>	<b>0,6</b>	-
<b>M Actividades de consultoria, científicas e técnicas</b>	<b>100,0</b>	<b>14,6</b>	<b>44,4</b>	<b>25,8</b>	<b>10,2</b>	<b>4,5</b>	<b>0,4</b>	-
<b>N Actividades administrativas e serviços de apoio</b>	<b>100,0</b>	<b>14,1</b>	<b>38,2</b>	<b>25,4</b>	<b>16,3</b>	<b>5,4</b>	<b>0,6</b>	-
<b>O Adm. pública, defesa, segurança social obrigatória</b>	<b>100,0</b>	<b>15,0</b>	<b>49,4</b>	<b>21,2</b>	<b>10,2</b>	<b>4,0</b>	<b>0,2</b>	-
<b>P Educação</b>	<b>100,0</b>	<b>8,0</b>	<b>54,6</b>	<b>25,4</b>	<b>8,9</b>	<b>2,7</b>	<b>0,4</b>	-
<b>Q Actividades de saúde humana e apoio social</b>	<b>100,0</b>	<b>9,8</b>	<b>39,2</b>	<b>25,2</b>	<b>18,7</b>	<b>6,2</b>	<b>0,9</b>	-
<b>R Actividades artísticas, desportivas e recreativas</b>	<b>100,0</b>	<b>16,7</b>	<b>42,5</b>	<b>19,5</b>	<b>14,8</b>	<b>6,3</b>	<b>0,2</b>	-
<b>S Outras actividades de serviços</b>	<b>100,0</b>	<b>13,5</b>	<b>44,1</b>	<b>23,7</b>	<b>12,9</b>	<b>5,1</b>	<b>0,6</b>	-
<b>U Organismos internacionais e extra-territoriais</b>	<b>100,0</b>	-	-	-	<b>100,0</b>	-	-	-

NÚMERO DE TCO, POR ACTIVIDADES, SEGUNDO OS GRUPOS ETÁRIOS							QUADRO 47	
							HOMENS	
GRUPOS ETÁRIOS (Anos)	TOTAL	< 25	25 a 34	35 a 44	45 a 54	55 a 64	65 e +	Ignorado
ACTIVIDADES (CAE - Rev. 3)								
<b>TOTAL</b>	<b>32 323</b>	<b>4 587</b>	<b>10 700</b>	<b>8 496</b>	<b>6 066</b>	<b>2 244</b>	<b>230</b>	<b>-</b>
<b>A Agricultura, produção animal, caça, floresta e pesca</b>	<b>2 074</b>	<b>284</b>	<b>628</b>	<b>558</b>	<b>422</b>	<b>157</b>	<b>25</b>	<b>-</b>
01/02 Agricultura, produção animal, caça, silvicultura	1 105	127	338	323	205	94	18	-
03 Pesca e aquicultura	969	157	290	235	217	63	7	-
<b>B Indústrias extractivas</b>	<b>246</b>	<b>43</b>	<b>88</b>	<b>58</b>	<b>49</b>	<b>7</b>	<b>1</b>	<b>-</b>
<b>C Indústrias transformadoras</b>	<b>4 879</b>	<b>661</b>	<b>1 554</b>	<b>1 294</b>	<b>930</b>	<b>407</b>	<b>33</b>	<b>-</b>
10/11 Indústrias alimentares e das bebidas	2 318	258	652	634	499	249	26	-
12 Indústria do tabaco	89	5	25	18	30	11	-	-
13/15 Fabricação de têxteis, indústria do vestuário e couro	5	-	2	3	-	-	-	-
16 Indústria da madeira, da cortiça, cestaria, espartaria	467	76	147	129	78	36	1	-
17 Fabricação de pasta, de papel, cartão e seus artigos	-	-	-	-	-	-	-	-
18 Impressão e reprodução de suportes gravados	175	26	53	39	41	15	1	-
19/21 Coque, produtos químicos e farmacêuticos	11	-	2	6	1	2	-	-
22/23 Artigos de borracha, matérias plásticas e não metálicos	953	111	326	257	194	63	2	-
24/25 Indústrias metalúrgicas de base, produtos metálicos	666	149	264	158	69	23	3	-
26/27 Fab. equip. informáticos, electrónica, óptica, eléctricos	26	4	7	11	3	1	-	-
28 Fabricação de máquinas e equipamentos, n.e.	31	11	17	2	1	-	-	-
29/30 Fabricação de veículos e outro equipam. de transporte	11	5	3	3	-	-	-	-
31 Fabricação de mobiliário e colchões	73	13	30	20	8	2	-	-
32 Outras indústrias transformadoras	24	1	11	8	2	2	-	-
33 Reparação, manutenção e instalação de máquinas	30	2	15	6	4	3	-	-
<b>D Electricidade, gás, vapor, água quente e fria, ar frio</b>	<b>616</b>	<b>16</b>	<b>56</b>	<b>213</b>	<b>276</b>	<b>53</b>	<b>2</b>	<b>-</b>
<b>E Distribuição de água, saneamento, resíduos</b>	<b>118</b>	<b>27</b>	<b>50</b>	<b>31</b>	<b>9</b>	<b>1</b>	<b>-</b>	<b>-</b>
36 Captação, tratamento e distribuição de água	33	7	14	7	4	1	-	-
37/39 Tratamento águas residuais, elim. resíduos, descontam.	85	20	36	24	5	-	-	-
<b>F Construção</b>	<b>8 436</b>	<b>1 391</b>	<b>2 735</b>	<b>2 388</b>	<b>1 454</b>	<b>427</b>	<b>41</b>	<b>-</b>
<b>G Comércio, reparação de veículos automóveis</b>	<b>6 596</b>	<b>1 194</b>	<b>2 305</b>	<b>1 678</b>	<b>977</b>	<b>373</b>	<b>69</b>	<b>-</b>
45 Comércio, manutenção e reparação de veículos	1 522	264	525	434	225	66	8	-
46 Comércio por grosso, excepto de veículos	2 315	355	809	610	361	154	26	-
47 Comércio a retalho, excepto de veículos	2 759	575	971	634	391	153	35	-
<b>H Transportes e armazenagem</b>	<b>2 522</b>	<b>166</b>	<b>824</b>	<b>624</b>	<b>608</b>	<b>292</b>	<b>8</b>	<b>-</b>
49 Transportes terrestres	702	48	203	186	178	83	4	-
50 Transportes por água	202	16	56	50	57	23	-	-
51 Transportes aéreos	546	37	264	88	89	68	-	-
52 Armazenamento, actividades auxiliares dos transportes	859	40	249	232	237	97	4	-
53 Actividades postais e de courier	213	25	52	68	47	21	-	-
<b>I Alojamento, restauração e similares</b>	<b>1 480</b>	<b>325</b>	<b>544</b>	<b>317</b>	<b>206</b>	<b>81</b>	<b>7</b>	<b>-</b>
55 Alojamento	605	139	208	130	85	37	6	-
56 Restauração e similares	875	186	336	187	121	44	1	-
<b>J Actividades de informação e de comunicação</b>	<b>534</b>	<b>24</b>	<b>144</b>	<b>201</b>	<b>132</b>	<b>33</b>	<b>-</b>	<b>-</b>
<b>K Actividades financeiras e de seguros</b>	<b>924</b>	<b>17</b>	<b>158</b>	<b>191</b>	<b>409</b>	<b>147</b>	<b>2</b>	<b>-</b>
<b>L Actividades imobiliárias</b>	<b>75</b>	<b>4</b>	<b>16</b>	<b>26</b>	<b>22</b>	<b>6</b>	<b>1</b>	<b>-</b>
<b>M Actividades de consultoria, científicas e técnicas</b>	<b>545</b>	<b>71</b>	<b>245</b>	<b>133</b>	<b>60</b>	<b>32</b>	<b>4</b>	<b>-</b>
<b>N Actividades administrativas e serviços de apoio</b>	<b>987</b>	<b>109</b>	<b>379</b>	<b>235</b>	<b>173</b>	<b>81</b>	<b>10</b>	<b>-</b>
<b>O Adm. pública, defesa, segurança social obrigatória</b>	<b>522</b>	<b>79</b>	<b>224</b>	<b>131</b>	<b>66</b>	<b>20</b>	<b>2</b>	<b>-</b>
<b>P Educação</b>	<b>274</b>	<b>16</b>	<b>151</b>	<b>70</b>	<b>25</b>	<b>10</b>	<b>2</b>	<b>-</b>
<b>Q Actividades de saúde humana e apoio social</b>	<b>644</b>	<b>54</b>	<b>253</b>	<b>152</b>	<b>114</b>	<b>55</b>	<b>16</b>	<b>-</b>
<b>R Actividades artísticas, desportivas e recreativas</b>	<b>291</b>	<b>51</b>	<b>118</b>	<b>51</b>	<b>47</b>	<b>24</b>	<b>-</b>	<b>-</b>
<b>S Outras actividades de serviços</b>	<b>560</b>	<b>55</b>	<b>228</b>	<b>145</b>	<b>87</b>	<b>38</b>	<b>7</b>	<b>-</b>
<b>U Organismos internacionais e extra-territoriais</b>	<b>-</b>	<b>-</b>	<b>-</b>	<b>-</b>	<b>-</b>	<b>-</b>	<b>-</b>	<b>-</b>

DISTRIBUIÇÃO PERCENTUAL DOS TCO, POR ACTIVIDADES, SEGUNDO OS GRUPOS ETÁRIOS							QUADRO 48	
GRUPOS ETÁRIOS (Anos)		HOMENS						
ACTIVIDADES (CAE - Rev. 3)	TOTAL	< 25	25 a 34	35 a 44	45 a 54	55 a 64	65 e +	Ignorado
<b>TOTAL</b>	<b>100,0</b>	<b>14,2</b>	<b>33,1</b>	<b>26,3</b>	<b>18,8</b>	<b>6,9</b>	<b>0,7</b>	-
<b>A Agricultura, produção animal, caça, floresta e pesca</b>	<b>100,0</b>	<b>13,7</b>	<b>30,3</b>	<b>26,9</b>	<b>20,3</b>	<b>7,6</b>	<b>1,2</b>	-
01/02 Agricultura, produção animal, caça, silvicultura	100,0	11,5	30,6	29,2	18,6	8,5	1,6	-
03 Pesca e aquicultura	100,0	16,2	29,9	24,3	22,4	6,5	0,7	-
<b>B Indústrias extractivas</b>	<b>100,0</b>	<b>17,5</b>	<b>35,8</b>	<b>23,6</b>	<b>19,9</b>	<b>2,8</b>	<b>0,4</b>	-
<b>C Indústrias transformadoras</b>	<b>100,0</b>	<b>13,5</b>	<b>31,9</b>	<b>26,5</b>	<b>19,1</b>	<b>8,3</b>	<b>0,7</b>	-
10/11 Indústrias alimentares e das bebidas	100,0	11,1	28,1	27,4	21,5	10,7	1,1	-
12 Indústria do tabaco	100,0	5,6	28,1	20,2	33,7	12,4	-	-
13/15 Fabricação de têxteis, indústria do vestuário e couro	100,0	-	40,0	60,0	-	-	-	-
16 Indústria da madeira, da cortiça, cestaria, espartaria	100,0	16,3	31,5	27,6	16,7	7,7	0,2	-
17 Fabricação de pasta, de papel, cartão e seus artigos	-	-	-	-	-	-	-	-
18 Impressão e reprodução de suportes gravados	100,0	14,9	30,3	22,3	23,4	8,6	0,6	-
19/21 Coque, produtos químicos e farmacêuticos	100,0	-	18,2	54,5	9,1	18,2	-	-
22/23 Artigos de borracha, matérias plásticas e não metálicos	100,0	11,6	34,2	27,0	20,4	6,6	0,2	-
24/25 Indústrias metalúrgicas de base, produtos metálicos	100,0	22,4	39,6	23,7	10,4	3,5	0,5	-
26/27 Fab. equip. informáticos, electrónica, óptica, eléctricos	100,0	15,4	26,9	42,3	11,5	3,8	-	-
28 Fabricação de máquinas e equipamentos, n.e.	100,0	35,5	54,8	6,5	3,2	-	-	-
29/30 Fabricação de veículos e outro equipam. de transporte	100,0	45,5	27,3	27,3	-	-	-	-
31 Fabricação de mobiliário e colchões	100,0	17,8	41,1	27,4	11,0	2,7	-	-
32 Outras indústrias transformadoras	100,0	4,2	45,8	33,3	8,3	8,3	-	-
33 Reparação, manutenção e instalação de máquinas	100,0	6,7	50,0	20,0	13,3	10,0	-	-
<b>D Electricidade, gás, vapor, água quente e fria, ar frio</b>	<b>100,0</b>	<b>2,6</b>	<b>9,1</b>	<b>34,6</b>	<b>44,8</b>	<b>8,6</b>	<b>0,3</b>	-
<b>E Distribuição de água, saneamento, resíduos</b>	<b>100,0</b>	<b>22,9</b>	<b>42,4</b>	<b>26,3</b>	<b>7,6</b>	<b>0,8</b>	-	-
36 Captação, tratamento e distribuição de água	100,0	21,2	42,4	21,2	12,1	3,0	-	-
37/39 Tratamento águas residuais, elim. resíduos, descontam.	100,0	23,5	42,4	28,2	5,9	-	-	-
<b>F Construção</b>	<b>100,0</b>	<b>16,5</b>	<b>32,4</b>	<b>28,3</b>	<b>17,2</b>	<b>5,1</b>	<b>0,5</b>	-
<b>G Comércio, reparação de veículos automóveis</b>	<b>100,0</b>	<b>18,1</b>	<b>34,9</b>	<b>25,4</b>	<b>14,8</b>	<b>5,7</b>	<b>1,0</b>	-
45 Comércio, manutenção e reparação de veículos	100,0	17,3	34,5	28,5	14,8	4,3	0,5	-
46 Comércio por grosso, excepto de veículos	100,0	15,3	34,9	26,3	15,6	6,7	1,1	-
47 Comércio a retalho, excepto de veículos	100,0	20,8	35,2	23,0	14,2	5,5	1,3	-
<b>H Transportes e armazenagem</b>	<b>100,0</b>	<b>6,6</b>	<b>32,7</b>	<b>24,7</b>	<b>24,1</b>	<b>11,6</b>	<b>0,3</b>	-
49 Transportes terrestres	100,0	6,8	28,9	26,5	25,4	11,8	0,6	-
50 Transportes por água	100,0	7,9	27,7	24,8	28,2	11,4	-	-
51 Transportes aéreos	100,0	6,8	48,4	16,1	16,3	12,5	-	-
52 Armazenamento, actividades auxiliares dos transportes	100,0	4,7	29,0	27,0	27,6	11,3	0,5	-
53 Actividades postais e de courier	100,0	11,7	24,4	31,9	22,1	9,9	-	-
<b>I Alojamento, restauração e similares</b>	<b>100,0</b>	<b>22,0</b>	<b>36,8</b>	<b>21,4</b>	<b>13,9</b>	<b>5,5</b>	<b>0,5</b>	-
55 Alojamento	100,0	23,0	34,4	21,5	14,0	6,1	1,0	-
56 Restauração e similares	100,0	21,3	38,4	21,4	13,8	5,0	0,1	-
<b>J Actividades de informação e de comunicação</b>	<b>100,0</b>	<b>4,5</b>	<b>27,0</b>	<b>37,6</b>	<b>24,7</b>	<b>6,2</b>	-	-
<b>K Actividades financeiras e de seguros</b>	<b>100,0</b>	<b>1,8</b>	<b>17,1</b>	<b>20,7</b>	<b>44,3</b>	<b>15,9</b>	<b>0,2</b>	-
<b>L Actividades imobiliárias</b>	<b>100,0</b>	<b>5,3</b>	<b>21,3</b>	<b>34,7</b>	<b>29,3</b>	<b>8,0</b>	<b>1,3</b>	-
<b>M Actividades de consultoria, científicas e técnicas</b>	<b>100,0</b>	<b>13,0</b>	<b>45,0</b>	<b>24,4</b>	<b>11,0</b>	<b>5,9</b>	<b>0,7</b>	-
<b>N Actividades administrativas e serviços de apoio</b>	<b>100,0</b>	<b>11,0</b>	<b>38,4</b>	<b>23,8</b>	<b>17,5</b>	<b>8,2</b>	<b>1,0</b>	-
<b>O Adm. pública, defesa, segurança social obrigatória</b>	<b>100,0</b>	<b>15,1</b>	<b>42,9</b>	<b>25,1</b>	<b>12,6</b>	<b>3,8</b>	<b>0,4</b>	-
<b>P Educação</b>	<b>100,0</b>	<b>5,8</b>	<b>55,1</b>	<b>25,5</b>	<b>9,1</b>	<b>3,6</b>	<b>0,7</b>	-
<b>Q Actividades de saúde humana e apoio social</b>	<b>100,0</b>	<b>8,4</b>	<b>39,3</b>	<b>23,6</b>	<b>17,7</b>	<b>8,5</b>	<b>2,5</b>	-
<b>R Actividades artísticas, desportivas e recreativas</b>	<b>100,0</b>	<b>17,5</b>	<b>40,5</b>	<b>17,5</b>	<b>16,2</b>	<b>8,2</b>	-	-
<b>S Outras actividades de serviços</b>	<b>100,0</b>	<b>9,8</b>	<b>40,7</b>	<b>25,9</b>	<b>15,5</b>	<b>6,8</b>	<b>1,3</b>	-
<b>U Organismos internacionais e extra-territoriais</b>	-	-	-	-	-	-	-	-

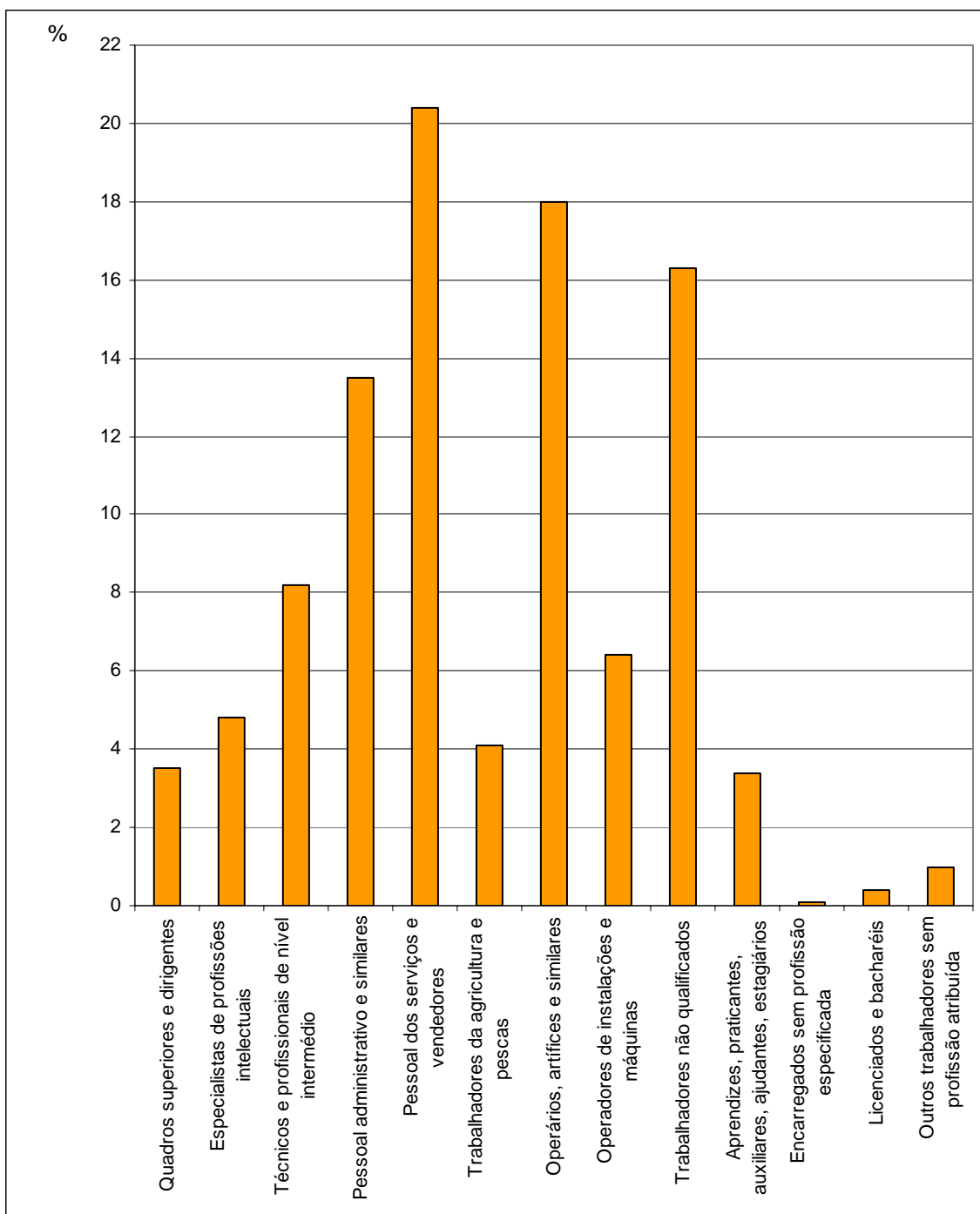
NÚMERO DE TCO, POR ACTIVIDADES, SEGUNDO OS GRUPOS ETÁRIOS							MULHERES		QUADRO 49	
GRUPOS ETÁRIOS (Anos)	TOTAL	< 25	25 a 34	35 a 44	45 a 54	55 a 64	65 e +	Ignorado		
ACTIVIDADES (CAE - Rev. 3)										
<b>TOTAL</b>	<b>22 587</b>	<b>3 447</b>	<b>9 240</b>	<b>5 622</b>	<b>3 260</b>	<b>930</b>	<b>88</b>			-
<b>A Agricultura, produção animal, caça, floresta e pesca</b>	<b>235</b>	<b>29</b>	<b>81</b>	<b>71</b>	<b>42</b>	<b>11</b>	<b>1</b>			-
01/02 Agricultura, produção animal, caça, silvicultura	134	11	50	44	23	5	1			-
03 Pesca e aquicultura	101	18	31	27	19	6	-			-
<b>B Indústrias extractivas</b>	<b>16</b>	<b>4</b>	<b>5</b>	<b>6</b>	<b>1</b>	<b>-</b>	<b>-</b>			-
<b>C Indústrias transformadoras</b>	<b>2 517</b>	<b>321</b>	<b>905</b>	<b>726</b>	<b>431</b>	<b>122</b>	<b>12</b>			-
10/11 Indústrias alimentares e das bebidas	2 134	290	752	613	366	102	11			-
12 Indústria do tabaco	51	2	21	7	20	1	-			-
13/15 Fabricação de têxteis, indústria do vestuário e couro	46	-	8	19	13	6	-			-
16 Indústria da madeira, da cortiça, cestaria, espartaria	29	2	13	12	1	1	-			-
17 Fabricação de pasta, de papel, cartão e seus artigos	-	-	-	-	-	-	-			-
18 Impressão e reprodução de suportes gravados	57	5	25	19	6	2	-			-
19/21 Coque, produtos químicos e farmacêuticos	3	-	1	1	1	-	-			-
22/23 Artigos de borracha, matérias plásticas e não metálicos	92	8	38	26	13	6	1			-
24/25 Indústrias metalúrgicas de base, produtos metálicos	74	12	33	20	7	2	-			-
26/27 Fab. equip. informáticos, electrónica, óptica, eléctricos	4	-	3	1	-	-	-			-
28 Fabricação de máquinas e equipamentos, n.e.	-	-	-	-	-	-	-			-
29/30 Fabricação de veículos e outro equipam. de transporte	-	-	-	-	-	-	-			-
31 Fabricação de mobiliário e colchões	5	1	2	2	-	-	-			-
32 Outras indústrias transformadoras	13	-	3	5	3	2	-			-
33 Reparação, manutenção e instalação de máquinas	9	1	6	1	1	-	-			-
<b>D Electricidade, gás, vapor, água quente e fria, ar frio</b>	<b>116</b>	<b>-</b>	<b>19</b>	<b>34</b>	<b>59</b>	<b>4</b>	<b>-</b>			-
<b>E Distribuição de água, saneamento, resíduos</b>	<b>35</b>	<b>6</b>	<b>20</b>	<b>7</b>	<b>1</b>	<b>1</b>	<b>-</b>			-
36 Captação, tratamento e distribuição de água	15	4	8	3	-	-	-			-
37/39 Tratamento águas residuais, elim. resíduos, descontam.	20	2	12	4	1	1	-			-
<b>F Construção</b>	<b>510</b>	<b>71</b>	<b>221</b>	<b>130</b>	<b>68</b>	<b>19</b>	<b>1</b>			-
<b>G Comércio, reparação de veículos automóveis</b>	<b>5 563</b>	<b>1 107</b>	<b>2 442</b>	<b>1 308</b>	<b>519</b>	<b>160</b>	<b>27</b>			-
45 Comércio, manutenção e reparação de veículos	280	32	110	92	34	9	3			-
46 Comércio por grosso, excepto de veículos	985	161	421	246	112	37	8			-
47 Comércio a retalho, excepto de veículos	4 298	914	1 911	970	373	114	16			-
<b>H Transportes e armazenagem</b>	<b>779</b>	<b>89</b>	<b>342</b>	<b>141</b>	<b>138</b>	<b>66</b>	<b>3</b>			-
49 Transportes terrestres	52	8	19	6	10	8	1			-
50 Transportes por água	50	11	19	12	7	1	-			-
51 Transportes aéreos	387	52	221	51	44	19	-			-
52 Armazenamento, actividades auxiliares dos transportes	193	7	69	38	49	28	2			-
53 Actividades postais e de courier	97	11	14	34	28	10	-			-
<b>I Alojamento, restauração e similares</b>	<b>3 206</b>	<b>686</b>	<b>1 186</b>	<b>803</b>	<b>423</b>	<b>105</b>	<b>3</b>			-
55 Alojamento	1 396	250	508	381	215	42	-			-
56 Restauração e similares	1 810	436	678	422	208	63	3			-
<b>J Actividades de informação e de comunicação</b>	<b>286</b>	<b>13</b>	<b>104</b>	<b>96</b>	<b>68</b>	<b>5</b>	<b>-</b>			-
<b>K Actividades financeiras e de seguros</b>	<b>615</b>	<b>44</b>	<b>212</b>	<b>135</b>	<b>188</b>	<b>36</b>	<b>-</b>			-
<b>L Actividades imobiliárias</b>	<b>104</b>	<b>11</b>	<b>56</b>	<b>20</b>	<b>13</b>	<b>4</b>	<b>-</b>			-
<b>M Actividades de consultoria, científicas e técnicas</b>	<b>607</b>	<b>97</b>	<b>267</b>	<b>164</b>	<b>58</b>	<b>20</b>	<b>1</b>			-
<b>N Actividades administrativas e serviços de apoio</b>	<b>1 546</b>	<b>249</b>	<b>588</b>	<b>408</b>	<b>241</b>	<b>56</b>	<b>4</b>			-
<b>O Adm. pública, defesa, segurança social obrigatória</b>	<b>324</b>	<b>48</b>	<b>194</b>	<b>48</b>	<b>20</b>	<b>14</b>	<b>-</b>			-
<b>P Educação</b>	<b>732</b>	<b>64</b>	<b>398</b>	<b>186</b>	<b>65</b>	<b>17</b>	<b>2</b>			-
<b>Q Actividades de saúde humana e apoio social</b>	<b>4 119</b>	<b>413</b>	<b>1 615</b>	<b>1 049</b>	<b>775</b>	<b>238</b>	<b>29</b>			-
<b>R Actividades artísticas, desportivas e recreativas</b>	<b>140</b>	<b>21</b>	<b>65</b>	<b>33</b>	<b>17</b>	<b>3</b>	<b>1</b>			-
<b>S Outras actividades de serviços</b>	<b>1 136</b>	<b>174</b>	<b>520</b>	<b>257</b>	<b>132</b>	<b>49</b>	<b>4</b>			-
<b>U Organismos internacionais e extra-territoriais</b>	<b>1</b>	<b>-</b>	<b>-</b>	<b>-</b>	<b>1</b>	<b>-</b>	<b>-</b>			-

DISTRIBUIÇÃO PERCENTUAL DOS TCO, POR ACTIVIDADES, SEGUNDO OS GRUPOS ETÁRIOS							QUADRO 50	
							MULHERES	
GRUPOS ETÁRIOS (Anos)	TOTAL	< 25	25 a 34	35 a 44	45 a 54	55 a 64	65 e +	Ignorado
ACTIVIDADES (CAE - Rev. 3)								
<b>TOTAL</b>	<b>100,0</b>	<b>15,3</b>	<b>40,9</b>	<b>24,9</b>	<b>14,4</b>	<b>4,1</b>	<b>0,4</b>	-
<b>A Agricultura, produção animal, caça, floresta e pesca</b>	<b>100,0</b>	<b>12,3</b>	<b>34,5</b>	<b>30,2</b>	<b>17,9</b>	<b>4,7</b>	<b>0,4</b>	-
01/02 Agricultura, produção animal, caça, silvicultura	100,0	8,2	37,3	32,8	17,2	3,7	0,7	-
03 Pesca e aquicultura	100,0	17,8	30,7	26,7	18,8	5,9	-	-
<b>B Indústrias extractivas</b>	<b>100,0</b>	<b>25,0</b>	<b>31,3</b>	<b>37,5</b>	<b>6,3</b>	-	-	-
<b>C Indústrias transformadoras</b>	<b>100,0</b>	<b>12,8</b>	<b>36,0</b>	<b>28,8</b>	<b>17,1</b>	<b>4,8</b>	<b>0,5</b>	-
10/11 Indústrias alimentares e das bebidas	100,0	13,6	35,2	28,7	17,2	4,8	0,5	-
12 Indústria do tabaco	100,0	3,9	41,2	13,7	39,2	2,0	-	-
13/15 Fabricação de têxteis, indústria do vestuário e couro	100,0	-	17,4	41,3	28,3	13,0	-	-
16 Indústria da madeira, da cortiça, cestaria, espartaria	100,0	6,9	44,8	41,4	3,4	3,4	-	-
17 Fabricação de pasta, de papel, cartão e seus artigos	-	-	-	-	-	-	-	-
18 Impressão e reprodução de suportes gravados	100,0	8,8	43,9	33,3	10,5	3,5	-	-
19/21 Coque, produtos químicos e farmacêuticos	100,0	-	33,3	33,3	33,3	-	-	-
22/23 Artigos de borracha, matérias plásticas e não metálicos	100,0	8,7	41,3	28,3	14,1	6,5	1,1	-
24/25 Indústrias metalúrgicas de base, produtos metálicos	100,0	16,2	44,6	27,0	9,5	2,7	-	-
26/27 Fab. equip. informáticos, electrónica, óptica, eléctricos	100,0	-	75,0	25,0	-	-	-	-
28 Fabricação de máquinas e equipamentos, n.e.	-	-	-	-	-	-	-	-
29/30 Fabricação de veículos e outro equipam. de transporte	-	-	-	-	-	-	-	-
31 Fabricação de mobiliário e colchões	100,0	20,0	40,0	40,0	-	-	-	-
32 Outras indústrias transformadoras	100,0	-	23,1	38,5	23,1	15,4	-	-
33 Reparação, manutenção e instalação de máquinas	100,0	11,1	66,7	11,1	11,1	-	-	-
<b>D Electricidade, gás, vapor, água quente e fria, ar frio</b>	<b>100,0</b>	-	<b>16,4</b>	<b>29,3</b>	<b>50,9</b>	<b>3,4</b>	-	-
<b>E Distribuição de água, saneamento, resíduos</b>	<b>100,0</b>	<b>17,1</b>	<b>57,1</b>	<b>20,0</b>	<b>2,9</b>	<b>2,9</b>	-	-
36 Captação, tratamento e distribuição de água	100,0	26,7	53,3	20,0	-	-	-	-
37/39 Tratamento águas residuais, elim. resíduos, descontam.	100,0	10,0	60,0	20,0	5,0	5,0	-	-
<b>F Construção</b>	<b>100,0</b>	<b>13,9</b>	<b>43,3</b>	<b>25,5</b>	<b>13,3</b>	<b>3,7</b>	<b>0,2</b>	-
<b>G Comércio, reparação de veículos automóveis</b>	<b>100,0</b>	<b>19,9</b>	<b>43,9</b>	<b>23,5</b>	<b>9,3</b>	<b>2,9</b>	<b>0,5</b>	-
45 Comércio, manutenção e reparação de veículos	100,0	11,4	39,3	32,9	12,1	3,2	1,1	-
46 Comércio por grosso, excepto de veículos	100,0	16,3	42,7	25,0	11,4	3,8	0,8	-
47 Comércio a retalho, excepto de veículos	100,0	21,3	44,5	22,6	8,7	2,7	0,4	-
<b>H Transportes e armazenagem</b>	<b>100,0</b>	<b>11,4</b>	<b>43,9</b>	<b>18,1</b>	<b>17,7</b>	<b>8,5</b>	<b>0,4</b>	-
49 Transportes terrestres	100,0	15,4	36,5	11,5	19,2	15,4	1,9	-
50 Transportes por água	100,0	22,0	38,0	24,0	14,0	2,0	-	-
51 Transportes aéreos	100,0	13,4	57,1	13,2	11,4	4,9	-	-
52 Armazenamento, actividades auxiliares dos transportes	100,0	3,6	35,8	19,7	25,4	14,5	1,0	-
53 Actividades postais e de courier	100,0	11,3	14,4	35,1	28,9	10,3	-	-
<b>I Alojamento, restauração e similares</b>	<b>100,0</b>	<b>21,4</b>	<b>37,0</b>	<b>25,0</b>	<b>13,2</b>	<b>3,3</b>	<b>0,1</b>	-
55 Alojamento	100,0	17,9	36,4	27,3	15,4	3,0	-	-
56 Restauração e similares	100,0	24,1	37,5	23,3	11,5	3,5	0,2	-
<b>J Actividades de informação e de comunicação</b>	<b>100,0</b>	<b>4,5</b>	<b>36,4</b>	<b>33,6</b>	<b>23,8</b>	<b>1,7</b>	-	-
<b>K Actividades financeiras e de seguros</b>	<b>100,0</b>	<b>7,2</b>	<b>34,5</b>	<b>22,0</b>	<b>30,6</b>	<b>5,9</b>	-	-
<b>L Actividades imobiliárias</b>	<b>100,0</b>	<b>10,6</b>	<b>53,8</b>	<b>19,2</b>	<b>12,5</b>	<b>3,8</b>	-	-
<b>M Actividades de consultoria, científicas e técnicas</b>	<b>100,0</b>	<b>16,0</b>	<b>44,0</b>	<b>27,0</b>	<b>9,6</b>	<b>3,3</b>	<b>0,2</b>	-
<b>N Actividades administrativas e serviços de apoio</b>	<b>100,0</b>	<b>16,1</b>	<b>38,0</b>	<b>26,4</b>	<b>15,6</b>	<b>3,6</b>	<b>0,3</b>	-
<b>O Adm. pública, defesa, segurança social obrigatória</b>	<b>100,0</b>	<b>14,8</b>	<b>59,9</b>	<b>14,8</b>	<b>6,2</b>	<b>4,3</b>	-	-
<b>P Educação</b>	<b>100,0</b>	<b>8,7</b>	<b>54,4</b>	<b>25,4</b>	<b>8,9</b>	<b>2,3</b>	<b>0,3</b>	-
<b>Q Actividades de saúde humana e apoio social</b>	<b>100,0</b>	<b>10,0</b>	<b>39,2</b>	<b>25,5</b>	<b>18,8</b>	<b>5,8</b>	<b>0,7</b>	-
<b>R Actividades artísticas, desportivas e recreativas</b>	<b>100,0</b>	<b>15,0</b>	<b>46,4</b>	<b>23,6</b>	<b>12,1</b>	<b>2,1</b>	<b>0,7</b>	-
<b>S Outras actividades de serviços</b>	<b>100,0</b>	<b>15,3</b>	<b>45,8</b>	<b>22,6</b>	<b>11,6</b>	<b>4,3</b>	<b>0,4</b>	-
<b>U Organismos internacionais e extra-territoriais</b>	<b>100,0</b>	-	-	-	<b>100,0</b>	-	-	-

NÚMERO DE TCO, POR PROFISSÕES, SEGUNDO OS GRUPOS ETÁRIOS							QUADRO 51			
		HOMENS/MULHERES								
GRUPOS ETÁRIOS (Anos)		TOTAL	< 25	25 a 34	35 a 44	45 a 54	55 a 64	65 e +	Ignorado	
PROFISSÕES (CNP)		TOTAL	54 910	8 034	19 940	14 118	9 326	3 174	318	-
<b>1</b>	<b>QUADROS SUPERIORES E DIRIGENTES</b>	<b>1 914</b>	<b>31</b>	<b>426</b>	<b>556</b>	<b>524</b>	<b>307</b>	<b>70</b>	-	
11	Quadros superiores da administração pública	109	5	51	24	17	9	3	-	
12	Directores de empresa	941	13	218	277	261	132	40	-	
13	Directores e gerentes de pequenas empresas	864	13	157	255	246	166	27	-	
<b>2</b>	<b>ESPECIALISTAS DE PROFISSÕES INTELLECTUAIS</b>	<b>2 611</b>	<b>230</b>	<b>1 474</b>	<b>512</b>	<b>240</b>	<b>120</b>	<b>35</b>	-	
21	Especialistas das ciências físicas, matemáticas e engenharia	706	23	373	165	84	50	11	-	
22	Especialistas das ciências da vida e profissionais da saúde	491	118	241	73	33	17	9	-	
23	Docentes do ensino secundário, superior e profissões similares	430	13	314	81	16	6	-	-	
24	Outros especialistas das profissões intelectuais e científicas	984	76	546	193	107	47	15	-	
<b>3</b>	<b>TÉCNICOS E PROFISSIONAIS DE NÍVEL INTERMÉDIO</b>	<b>4 515</b>	<b>359</b>	<b>1 716</b>	<b>1 206</b>	<b>919</b>	<b>292</b>	<b>23</b>	-	
31	Técnicos e profissionais de física, química e engenharia	1 763	169	660	489	358	84	3	-	
32	Profissionais das ciências da vida e da saúde	316	37	152	93	28	6	-	-	
33	Profissionais de nível intermédio do ensino	515	40	327	103	29	15	1	-	
34	Outros técnicos e profissionais de nível intermédio	1 921	113	577	521	504	187	19	-	
<b>4</b>	<b>PESSOAL ADMINISTRATIVO E SIMILARES</b>	<b>7 402</b>	<b>1 088</b>	<b>3 123</b>	<b>1 693</b>	<b>1 141</b>	<b>336</b>	<b>21</b>	-	
41	Empregados de escritório	5 406	615	2 239	1 333	928	273	18	-	
42	Empregados de recepção, caixas, bilheteiros e similares	1 996	473	884	360	213	63	3	-	
<b>5</b>	<b>PESSOAL DOS SERVIÇOS E VENDEDORES</b>	<b>11 203</b>	<b>2 132</b>	<b>4 461</b>	<b>2 653</b>	<b>1 479</b>	<b>446</b>	<b>32</b>	-	
51	Pessoal serviços directos e particulares, de protecção e segurança	6 406	1 151	2 432	1 527	981	298	17	-	
52	Manequins, vendedores e demonstradores	4 797	981	2 029	1 126	498	148	15	-	
<b>6</b>	<b>TRABALHADORES DA AGRICULTURA E PESCAS</b>	<b>2 268</b>	<b>338</b>	<b>672</b>	<b>604</b>	<b>449</b>	<b>180</b>	<b>25</b>	-	
<b>7</b>	<b>OPERÁRIOS, ARTÍFICES E SIMILARES</b>	<b>9 882</b>	<b>1 297</b>	<b>3 204</b>	<b>2 978</b>	<b>1 825</b>	<b>534</b>	<b>44</b>	-	
71	Operários, artífices da indústria extractiva e construção civil	4 638	481	1 477	1 522	900	240	18	-	
72	Trabalhadores da metalurgia e metalomecânica	2 572	479	848	694	428	114	9	-	
73	Mecânicos de precisão, oleiros, vidreiros	134	11	52	38	19	13	1	-	
74	Outros operários, artífices e trabalhadores similares	2 538	326	827	724	478	167	16	-	
<b>8</b>	<b>OPERADORES DE INSTALAÇÕES E MÁQUINAS</b>	<b>3 495</b>	<b>207</b>	<b>961</b>	<b>1 117</b>	<b>885</b>	<b>310</b>	<b>15</b>	-	
81	Operadores de instalações fixas e similares	448	42	94	143	127	39	3	-	
82	Operadores de máquinas e trabalhadores de montagem	719	52	180	235	177	71	4	-	
83	Condutores de veículos, operadores de equipamentos pesados	2 328	113	687	739	581	200	8	-	
<b>9</b>	<b>TRABALHADORES NÃO QUALIFICADOS</b>	<b>8 955</b>	<b>1 710</b>	<b>2 945</b>	<b>2 223</b>	<b>1 495</b>	<b>542</b>	<b>40</b>	-	
91	Dos serviços e comércio	5 390	730	1 776	1 498	989	365	32	-	
92	Da agricultura e pescas	17	3	5	4	3	2	-	-	
93	Da construção civil, obras públicas, transformadoras, transportes	3 548	977	1 164	721	503	175	8	-	
	<b>TRABALHADORES SEM PROFISSÃO ATRIBUÍDA</b>	<b>2 665</b>	<b>642</b>	<b>958</b>	<b>576</b>	<b>369</b>	<b>107</b>	<b>13</b>	-	
A	Aprendizes, praticantes, auxiliares, ajudantes, estagiários	1 853	526	671	375	215	63	3	-	
D	Encarregados sem profissão especificada	29	2	20	7	-	-	-	-	
B	Licenciados e bacharéis	228	4	44	69	78	25	8	-	
R	Outros trabalhadores sem profissão atribuída	555	110	223	125	76	19	2	-	

GRÁFICO 9

## DISTRIBUIÇÃO PERCENTUAL DOS TCO POR PROFISSÕES



**DISTRIBUIÇÃO PERCENTUAL DOS TCO, POR PROFISSÕES,  
SEGUNDO OS GRUPOS ETÁRIOS**
**QUADRO 52**
**HOMENS/MULHERES**

GRUPOS ETÁRIOS (Anos)		TOTAL	< 25	25 a 34	35 a 44	45 a 54	55 a 64	65 e +	Ignorado
PROFISSÕES (CNP)	TOTAL	100,0	14,6	36,3	25,7	17,0	5,8	0,6	-
<b>1</b>	<b>QUADROS SUPERIORES E DIRIGENTES</b>	<b>100,0</b>	<b>1,6</b>	<b>22,3</b>	<b>29,0</b>	<b>27,4</b>	<b>16,0</b>	<b>3,7</b>	-
11	Quadros superiores da administração pública	100,0	4,6	46,8	22,0	15,6	8,3	2,8	-
12	Directores de empresa	100,0	1,4	23,2	29,4	27,7	14,0	4,3	-
13	Directores e gerentes de pequenas empresas	100,0	1,5	18,2	29,5	28,5	19,2	3,1	-
<b>2</b>	<b>ESPECIALISTAS DE PROFISSÕES INTELLECTUAIS</b>	<b>100,0</b>	<b>8,8</b>	<b>56,5</b>	<b>19,6</b>	<b>9,2</b>	<b>4,6</b>	<b>1,3</b>	-
21	Especialistas das ciências físicas, matemáticas e engenharia	100,0	3,3	52,8	23,4	11,9	7,1	1,6	-
22	Especialistas das ciências da vida e profissionais da saúde	100,0	24,0	49,1	14,9	6,7	3,5	1,8	-
23	Docentes do ensino secundário, superior e profissões similares	100,0	3,0	73,0	18,8	3,7	1,4	-	-
24	Outros especialistas das profissões intelectuais e científicas	100,0	7,7	55,5	19,6	10,9	4,8	1,5	-
<b>3</b>	<b>TÉCNICOS E PROFISSIONAIS DE NÍVEL INTERMÉDIO</b>	<b>100,0</b>	<b>8,0</b>	<b>38,0</b>	<b>26,7</b>	<b>20,4</b>	<b>6,5</b>	<b>0,5</b>	-
31	Técnicos e profissionais de física, química e engenharia	100,0	9,6	37,4	27,7	20,3	4,8	0,2	-
32	Profissionais das ciências da vida e da saúde	100,0	11,7	48,1	29,4	8,9	1,9	-	-
33	Profissionais de nível intermédio do ensino	100,0	7,8	63,5	20,0	5,6	2,9	0,2	-
34	Outros técnicos e profissionais de nível intermédio	100,0	5,9	30,0	27,1	26,2	9,7	1,0	-
<b>4</b>	<b>PESSOAL ADMINISTRATIVO E SIMILARES</b>	<b>100,0</b>	<b>14,7</b>	<b>42,2</b>	<b>22,9</b>	<b>15,4</b>	<b>4,5</b>	<b>0,3</b>	-
41	Empregados de escritório	100,0	11,4	41,4	24,7	17,2	5,0	0,3	-
42	Empregados de recepção, caixas, bilheteiros e similares	100,0	23,7	44,3	18,0	10,7	3,2	0,2	-
<b>5</b>	<b>PESSOAL DOS SERVIÇOS E VENDEDORES</b>	<b>100,0</b>	<b>19,0</b>	<b>39,8</b>	<b>23,7</b>	<b>13,2</b>	<b>4,0</b>	<b>0,3</b>	-
51	Pessoal serviços directos e particulares, de protecção e segurança	100,0	18,0	38,0	23,8	15,3	4,7	0,3	-
52	Manequins, vendedores e demonstradores	100,0	20,5	42,3	23,5	10,4	3,1	0,3	-
<b>6</b>	<b>TRABALHADORES DA AGRICULTURA E PESCAS</b>	<b>100,0</b>	<b>14,9</b>	<b>29,6</b>	<b>26,6</b>	<b>19,8</b>	<b>7,9</b>	<b>1,1</b>	-
<b>7</b>	<b>OPERÁRIOS, ARTÍFICES E SIMILARES</b>	<b>100,0</b>	<b>13,1</b>	<b>32,4</b>	<b>30,1</b>	<b>18,5</b>	<b>5,4</b>	<b>0,4</b>	-
71	Operários, artífices da indústria extractiva e construção civil	100,0	10,4	31,8	32,8	19,4	5,2	0,4	-
72	Trabalhadores da metalurgia e metalomecânica	100,0	18,6	33,0	27,0	16,6	4,4	0,3	-
73	Mecânicos de precisão, oleiros, vidreiros	100,0	8,2	38,8	28,4	14,2	9,7	0,7	-
74	Outros operários, artífices e trabalhadores similares	100,0	12,8	32,6	28,5	18,8	6,6	0,6	-
<b>8</b>	<b>OPERADORES DE INSTALAÇÕES E MÁQUINAS</b>	<b>100,0</b>	<b>5,9</b>	<b>27,5</b>	<b>32,0</b>	<b>25,3</b>	<b>8,9</b>	<b>0,4</b>	-
81	Operadores de instalações fixas e similares	100,0	9,4	21,0	31,9	28,3	8,7	0,7	-
82	Operadores de máquinas e trabalhadores de montagem	100,0	7,2	25,0	32,7	24,6	9,9	0,6	-
83	Condutores de veículos, operadores de equipamentos pesados	100,0	4,9	29,5	31,7	25,0	8,6	0,3	-
<b>9</b>	<b>TRABALHADORES NÃO QUALIFICADOS</b>	<b>100,0</b>	<b>19,1</b>	<b>32,9</b>	<b>24,8</b>	<b>16,7</b>	<b>6,1</b>	<b>0,4</b>	-
91	Dos serviços e comércio	100,0	13,5	32,9	27,8	18,3	6,8	0,6	-
92	Da agricultura e pescas	100,0	17,6	29,4	23,5	17,6	11,8	-	-
93	Da construção civil, obras públicas, transformadoras, transportes	100,0	27,5	32,8	20,3	14,2	4,9	0,2	-
	<b>TRABALHADORES SEM PROFISSÃO ATRIBUÍDA</b>	<b>100,0</b>	<b>24,1</b>	<b>35,9</b>	<b>21,6</b>	<b>13,8</b>	<b>4,0</b>	<b>0,5</b>	-
A	Aprendizes, praticantes, auxiliares, ajudantes, estagiários	100,0	28,4	36,2	20,2	11,6	3,4	0,2	-
D	Encarregados sem profissão especificada	100,0	6,9	69,0	24,1	-	-	-	-
B	Licenciados e bacharéis	100,0	1,8	19,3	30,3	34,2	11,0	3,5	-
R	Outros trabalhadores sem profissão atribuída	100,0	19,8	40,2	22,5	13,7	3,4	0,4	-

NÚMERO DE TCO, POR PROFISSÕES, SEGUNDO OS GRUPOS ETÁRIOS							HOMENS		QUADRO 53	
GRUPOS ETÁRIOS (Anos)		TOTAL	< 25	25 a 34	35 a 44	45 a 54	55 a 64	65 e +	Ignorado	
PROFISSÕES (CNP)										
<b>TOTAL</b>		<b>32 323</b>	<b>4 587</b>	<b>10 700</b>	<b>8 496</b>	<b>6 066</b>	<b>2 244</b>	<b>230</b>	-	
<b>1</b>	<b>QUADROS SUPERIORES E DIRIGENTES</b>	<b>1 331</b>	<b>16</b>	<b>243</b>	<b>385</b>	<b>407</b>	<b>232</b>	<b>48</b>	-	
11	Quadros superiores da administração pública	52	3	15	13	13	7	1	-	
12	Directores de empresa	670	4	127	190	212	107	30	-	
13	Directores e gerentes de pequenas empresas	609	9	101	182	182	118	17	-	
<b>2</b>	<b>ESPECIALISTAS DE PROFISSÕES INTELLECTUAIS</b>	<b>1 236</b>	<b>44</b>	<b>612</b>	<b>286</b>	<b>170</b>	<b>96</b>	<b>28</b>	-	
21	Especialistas das ciências físicas, matemáticas e engenharia	574	13	284	139	79	48	11	-	
22	Especialistas das ciências da vida e profissionais da saúde	165	13	82	33	21	10	6	-	
23	Docentes do ensino secundário, superior e profissões similares	140	4	95	36	2	3	-	-	
24	Outros especialistas das profissões intelectuais e científicas	357	14	151	78	68	35	11	-	
<b>3</b>	<b>TÉCNICOS E PROFISSIONAIS DE NÍVEL INTERMÉDIO</b>	<b>2 784</b>	<b>195</b>	<b>926</b>	<b>774</b>	<b>648</b>	<b>222</b>	<b>19</b>	-	
31	Técnicos e profissionais de física, química e engenharia	1 422	127	527	389	301	76	2	-	
32	Profissionais das ciências da vida e da saúde	120	13	55	34	13	5	-	-	
33	Profissionais de nível intermédio do ensino	91	4	55	19	8	4	1	-	
34	Outros técnicos e profissionais de nível intermédio	1 151	51	289	332	326	137	16	-	
<b>4</b>	<b>PESSOAL ADMINISTRATIVO E SIMILARES</b>	<b>2 852</b>	<b>343</b>	<b>1 015</b>	<b>669</b>	<b>594</b>	<b>218</b>	<b>13</b>	-	
41	Empregados de escritório	2 308	239	817	565	493	181	13	-	
42	Empregados de recepção, caixas, bilheteiros e similares	544	104	198	104	101	37	-	-	
<b>5</b>	<b>PESSOAL DOS SERVIÇOS E VENDEDORES</b>	<b>3 743</b>	<b>730</b>	<b>1 450</b>	<b>861</b>	<b>515</b>	<b>173</b>	<b>14</b>	-	
51	Pessoal serviços directos e particulares, de protecção e segurança	1 769	354	690	401	231	88	5	-	
52	Manequins, vendedores e demonstradores	1 974	376	760	460	284	85	9	-	
<b>6</b>	<b>TRABALHADORES DA AGRICULTURA E PESCAS</b>	<b>2 110</b>	<b>313</b>	<b>614</b>	<b>555</b>	<b>427</b>	<b>176</b>	<b>25</b>	-	
<b>7</b>	<b>OPERÁRIOS, ARTÍFICES E SIMILARES</b>	<b>8 211</b>	<b>1 096</b>	<b>2 637</b>	<b>2 486</b>	<b>1 514</b>	<b>443</b>	<b>35</b>	-	
71	Operários, artífices da indústria extractiva e construção civil	4 614	480	1 468	1 511	898	239	18	-	
72	Trabalhadores da metalurgia e metalomecânica	2 562	477	845	690	427	114	9	-	
73	Mecânicos de precisão, oleiros, vidreiros	99	10	34	29	14	11	1	-	
74	Outros operários, artífices e trabalhadores similares	936	129	290	256	175	79	7	-	
<b>8</b>	<b>OPERADORES DE INSTALAÇÕES E MÁQUINAS</b>	<b>3 305</b>	<b>197</b>	<b>906</b>	<b>1 048</b>	<b>839</b>	<b>302</b>	<b>13</b>	-	
81	Operadores de instalações fixas e similares	436	41	88	140	126	39	2	-	
82	Operadores de máquinas e trabalhadores de montagem	556	45	136	177	132	63	3	-	
83	Condutores de veículos, operadores de equipamentos pesados	2 313	111	682	731	581	200	8	-	
<b>9</b>	<b>TRABALHADORES NÃO QUALIFICADOS</b>	<b>5 343</b>	<b>1 258</b>	<b>1 808</b>	<b>1 148</b>	<b>773</b>	<b>329</b>	<b>27</b>	-	
91	Dos serviços e comércio	2 028	320	747	483	298	161	19	-	
92	Da agricultura e pescas	14	2	3	4	3	2	-	-	
93	Da construção civil, obras públicas, transformadoras, transportes	3 301	936	1 058	661	472	166	8	-	
<b>TRABALHADORES SEM PROFISSÃO ATRIBUÍDA</b>		<b>1 408</b>	<b>395</b>	<b>489</b>	<b>284</b>	<b>179</b>	<b>53</b>	<b>8</b>	-	
A	Aprendizes, praticantes, auxiliares, ajudantes, estagiários	888	326	331	141	66	22	2	-	
D	Encarregados sem profissão especificada	12	-	8	4	-	-	-	-	
B	Licenciados e bacharéis	179	3	34	59	59	19	5	-	
R	Outros trabalhadores sem profissão atribuída	329	66	116	80	54	12	1	-	

**DISTRIBUIÇÃO PERCENTUAL DOS TCO, POR PROFISSÕES, SEGUNDO OS GRUPOS ETÁRIOS**
**QUADRO 54**

GRUPOS ETÁRIOS (Anos)		HOMENS							Ignorado
		TOTAL	< 25	25 a 34	35 a 44	45 a 54	55 a 64	65 e +	
PROFISSÕES (CNP)									
	<b>TOTAL</b>	<b>100,0</b>	<b>14,2</b>	<b>33,1</b>	<b>26,3</b>	<b>18,8</b>	<b>6,9</b>	<b>0,7</b>	-
<b>1</b>	<b>QUADROS SUPERIORES E DIRIGENTES</b>	<b>100,0</b>	<b>1,2</b>	<b>18,3</b>	<b>28,9</b>	<b>30,6</b>	<b>17,4</b>	<b>3,6</b>	-
11	Quadros superiores da administração pública	100,0	5,8	28,8	25,0	25,0	13,5	1,9	-
12	Directores de empresa	100,0	0,6	19,0	28,4	31,6	16,0	4,5	-
13	Directores e gerentes de pequenas empresas	100,0	1,5	16,6	29,9	29,9	19,4	2,8	-
<b>2</b>	<b>ESPECIALISTAS DE PROFISSÕES INTELECTUAIS</b>	<b>100,0</b>	<b>3,6</b>	<b>49,5</b>	<b>23,1</b>	<b>13,8</b>	<b>7,8</b>	<b>2,3</b>	-
21	Especialistas das ciências físicas, matemáticas e engenharia	100,0	2,3	49,5	24,2	13,8	8,4	1,9	-
22	Especialistas das ciências da vida e profissionais da saúde	100,0	7,9	49,7	20,0	12,7	6,1	3,6	-
23	Docentes do ensino secundário, superior e profissões similares	100,0	2,9	67,9	25,7	1,4	2,1	-	-
24	Outros especialistas das profissões intelectuais e científicas	100,0	3,9	42,3	21,8	19,0	9,8	3,1	-
<b>3</b>	<b>TÉCNICOS E PROFISSIONAIS DE NÍVEL INTERMÉDIO</b>	<b>100,0</b>	<b>7,0</b>	<b>33,3</b>	<b>27,8</b>	<b>23,3</b>	<b>8,0</b>	<b>0,7</b>	-
31	Técnicos e profissionais de física, química e engenharia	100,0	8,9	37,1	27,4	21,2	5,3	0,1	-
32	Profissionais das ciências da vida e da saúde	100,0	10,8	45,8	28,3	10,8	4,2	-	-
33	Profissionais de nível intermédio do ensino	100,0	4,4	60,4	20,9	8,8	4,4	1,1	-
34	Outros técnicos e profissionais de nível intermédio	100,0	4,4	25,1	28,8	28,3	11,9	1,4	-
<b>4</b>	<b>PESSOAL ADMINISTRATIVO E SIMILARES</b>	<b>100,0</b>	<b>12,0</b>	<b>35,6</b>	<b>23,5</b>	<b>20,8</b>	<b>7,6</b>	<b>0,5</b>	-
41	Empregados de escritório	100,0	10,4	35,4	24,5	21,4	7,8	0,6	-
42	Empregados de recepção, caixas, bilheteiros e similares	100,0	19,1	36,4	19,1	18,6	6,8	-	-
<b>5</b>	<b>PESSOAL DOS SERVIÇOS E VENDEDORES</b>	<b>100,0</b>	<b>19,5</b>	<b>38,7</b>	<b>23,0</b>	<b>13,8</b>	<b>4,6</b>	<b>0,4</b>	-
51	Pessoal serviços directos e particulares, de protecção e segurança	100,0	20,0	39,0	22,7	13,1	5,0	0,3	-
52	Manequins, vendedores e demonstradores	100,0	19,0	38,5	23,3	14,4	4,3	0,5	-
<b>6</b>	<b>TRABALHADORES DA AGRICULTURA E PESCAS</b>	<b>100,0</b>	<b>14,8</b>	<b>29,1</b>	<b>26,3</b>	<b>20,2</b>	<b>8,3</b>	<b>1,2</b>	-
<b>7</b>	<b>OPERÁRIOS, ARTÍFICES E SIMILARES</b>	<b>100,0</b>	<b>13,3</b>	<b>32,1</b>	<b>30,3</b>	<b>18,4</b>	<b>5,4</b>	<b>0,4</b>	-
71	Operários, artífices da indústria extractiva e construção civil	100,0	10,4	31,8	32,7	19,5	5,2	0,4	-
72	Trabalhadores da metalurgia e metalomecânica	100,0	18,6	33,0	26,9	16,7	4,4	0,4	-
73	Mecânicos de precisão, oleiros, vidreiros	100,0	10,1	34,3	29,3	14,1	11,1	1,0	-
74	Outros operários, artífices e trabalhadores similares	100,0	13,8	31,0	27,4	18,7	8,4	0,7	-
<b>8</b>	<b>OPERADORES DE INSTALAÇÕES E MÁQUINAS</b>	<b>100,0</b>	<b>6,0</b>	<b>27,4</b>	<b>31,7</b>	<b>25,4</b>	<b>9,1</b>	<b>0,4</b>	-
81	Operadores de instalações fixas e similares	100,0	9,4	20,2	32,1	28,9	8,9	0,5	-
82	Operadores de máquinas e trabalhadores de montagem	100,0	8,1	24,5	31,8	23,7	11,3	0,5	-
83	Condutores de veículos, operadores de equipamentos pesados	100,0	4,8	29,5	31,6	25,1	8,6	0,3	-
<b>9</b>	<b>TRABALHADORES NÃO QUALIFICADOS</b>	<b>100,0</b>	<b>23,5</b>	<b>33,8</b>	<b>21,5</b>	<b>14,5</b>	<b>6,2</b>	<b>0,5</b>	-
91	Dos serviços e comércio	100,0	15,8	36,8	23,8	14,7	7,9	0,9	-
92	Da agricultura e pescas	100,0	14,3	21,4	28,6	21,4	14,3	-	-
93	Da construção civil, obras públicas, transformadoras, transportes	100,0	28,4	32,1	20,0	14,3	5,0	0,2	-
	<b>TRABALHADORES SEM PROFISSÃO ATRIBUÍDA</b>	<b>100,0</b>	<b>28,1</b>	<b>34,7</b>	<b>20,2</b>	<b>12,7</b>	<b>3,8</b>	<b>0,6</b>	-
A	Aprendizes, praticantes, auxiliares, ajudantes, estagiários	100,0	36,7	37,3	15,9	7,4	2,5	0,2	-
D	Encarregados sem profissão especificada	100,0	-	66,7	33,3	-	-	-	-
B	Licenciados e bacharéis	100,0	1,7	19,0	33,0	33,0	10,6	2,8	-
R	Outros trabalhadores sem profissão atribuída	100,0	20,1	35,3	24,3	16,4	3,6	0,3	-

NÚMERO DE TCO, POR PROFISSÕES, SEGUNDO OS GRUPOS ETÁRIOS							MULHERES		QUADRO 55
GRUPOS ETÁRIOS (Anos)		TOTAL	< 25	25 a 34	35 a 44	45 a 54	55 a 64	65 e +	Ignorado
PROFISSÕES (CNP)									
<b>TOTAL</b>		<b>22 587</b>	<b>3 447</b>	<b>9 240</b>	<b>5 622</b>	<b>3 260</b>	<b>930</b>	<b>88</b>	<b>-</b>
<b>1</b>	<b>QUADROS SUPERIORES E DIRIGENTES</b>	<b>583</b>	<b>15</b>	<b>183</b>	<b>171</b>	<b>117</b>	<b>75</b>	<b>22</b>	<b>-</b>
11	Quadros superiores da administração pública	57	2	36	11	4	2	2	-
12	Directores de empresa	271	9	91	87	49	25	10	-
13	Directores e gerentes de pequenas empresas	255	4	56	73	64	48	10	-
<b>2</b>	<b>ESPECIALISTAS DE PROFISSÕES INTELLECTUAIS</b>	<b>1 375</b>	<b>186</b>	<b>862</b>	<b>226</b>	<b>70</b>	<b>24</b>	<b>7</b>	<b>-</b>
21	Especialistas das ciências físicas, matemáticas e engenharia	132	10	89	26	5	2	-	-
22	Especialistas das ciências da vida e profissionais da saúde	326	105	159	40	12	7	3	-
23	Docentes do ensino secundário, superior e profissões similares	290	9	219	45	14	3	-	-
24	Outros especialistas das profissões intelectuais e científicas	627	62	395	115	39	12	4	-
<b>3</b>	<b>TÉCNICOS E PROFISSIONAIS DE NÍVEL INTERMÉDIO</b>	<b>1 731</b>	<b>164</b>	<b>790</b>	<b>432</b>	<b>271</b>	<b>70</b>	<b>4</b>	<b>-</b>
31	Técnicos e profissionais de física, química e engenharia	341	42	133	100	57	8	1	-
32	Profissionais das ciências da vida e da saúde	196	24	97	59	15	1	-	-
33	Profissionais de nível intermédio do ensino	424	36	272	84	21	11	-	-
34	Outros técnicos e profissionais de nível intermédio	770	62	288	189	178	50	3	-
<b>4</b>	<b>PESSOAL ADMINISTRATIVO E SIMILARES</b>	<b>4 550</b>	<b>745</b>	<b>2 108</b>	<b>1 024</b>	<b>547</b>	<b>118</b>	<b>8</b>	<b>-</b>
41	Empregados de escritório	3 098	376	1 422	768	435	92	5	-
42	Empregados de recepção, caixas, bilheteiros e similares	1 452	369	686	256	112	26	3	-
<b>5</b>	<b>PESSOAL DOS SERVIÇOS E VENDEDORES</b>	<b>7 460</b>	<b>1 402</b>	<b>3 011</b>	<b>1 792</b>	<b>964</b>	<b>273</b>	<b>18</b>	<b>-</b>
51	Pessoal serviços directos e particulares, de protecção e segurança	4 637	797	1 742	1 126	750	210	12	-
52	Manequins, vendedores e demonstradores	2 823	605	1 269	666	214	63	6	-
<b>6</b>	<b>TRABALHADORES DA AGRICULTURA E PESCAS</b>	<b>158</b>	<b>25</b>	<b>58</b>	<b>49</b>	<b>22</b>	<b>4</b>	<b>-</b>	<b>-</b>
<b>7</b>	<b>OPERÁRIOS, ARTÍFICES E SIMILARES</b>	<b>1 671</b>	<b>201</b>	<b>567</b>	<b>492</b>	<b>311</b>	<b>91</b>	<b>9</b>	<b>-</b>
71	Operários, artífices da indústria extractiva e construção civil	24	1	9	11	2	1	-	-
72	Trabalhadores da metalurgia e metalomecânica	10	2	3	4	1	-	-	-
73	Mecânicos de precisão, oleiros, vidreiros	35	1	18	9	5	2	-	-
74	Outros operários, artífices e trabalhadores similares	1 602	197	537	468	303	88	9	-
<b>8</b>	<b>OPERADORES DE INSTALAÇÕES E MÁQUINAS</b>	<b>190</b>	<b>10</b>	<b>55</b>	<b>69</b>	<b>46</b>	<b>8</b>	<b>2</b>	<b>-</b>
81	Operadores de instalações fixas e similares	12	1	6	3	1	-	1	-
82	Operadores de máquinas e trabalhadores de montagem	163	7	44	58	45	8	1	-
83	Condutores de veículos, operadores de equipamentos pesados	15	2	5	8	-	-	-	-
<b>9</b>	<b>TRABALHADORES NÃO QUALIFICADOS</b>	<b>3 612</b>	<b>452</b>	<b>1 137</b>	<b>1 075</b>	<b>722</b>	<b>213</b>	<b>13</b>	<b>-</b>
91	Dos serviços e comércio	3 362	410	1 029	1 015	691	204	13	-
92	Da agricultura e pescas	3	1	2	-	-	-	-	-
93	Da construção civil, obras públicas, transformadoras, transportes	247	41	106	60	31	9	-	-
<b>TRABALHADORES SEM PROFISSÃO ATRIBUÍDA</b>		<b>1 257</b>	<b>247</b>	<b>469</b>	<b>292</b>	<b>190</b>	<b>54</b>	<b>5</b>	<b>-</b>
A	Aprendizes, praticantes, auxiliares, ajudantes, estagiários	965	200	340	234	149	41	1	-
D	Encarregados sem profissão especificada	17	2	12	3	-	-	-	-
B	Licenciados e bacharéis	49	1	10	10	19	6	3	-
R	Outros trabalhadores sem profissão atribuída	226	44	107	45	22	7	1	-

**DISTRIBUIÇÃO PERCENTUAL DOS TCO, POR PROFISSÕES,  
SEGUNDO OS GRUPOS ETÁRIOS**
**QUADRO 56**
**MULHERES**

GRUPOS ETÁRIOS (Anos)		TOTAL	< 25	25 a 34	35 a 44	45 a 54	55 a 64	65 e +	Ignorado
<b>PROFISSÕES (CNP)</b>									
<b>TOTAL</b>		<b>100,0</b>	<b>15,3</b>	<b>40,9</b>	<b>24,9</b>	<b>14,4</b>	<b>4,1</b>	<b>0,4</b>	<b>-</b>
<b>1</b>	<b>QUADROS SUPERIORES E DIRIGENTES</b>	<b>100,0</b>	<b>2,6</b>	<b>31,4</b>	<b>29,3</b>	<b>20,1</b>	<b>12,9</b>	<b>3,8</b>	<b>-</b>
11	Quadros superiores da administração pública	100,0	3,5	63,2	19,3	7,0	3,5	3,5	-
12	Directores de empresa	100,0	3,3	33,6	32,1	18,1	9,2	3,7	-
13	Directores e gerentes de pequenas empresas	100,0	1,6	22,0	28,6	25,1	18,8	3,9	-
<b>2</b>	<b>ESPECIALISTAS DE PROFISSÕES INTELLECTUAIS</b>	<b>100,0</b>	<b>13,5</b>	<b>62,7</b>	<b>16,4</b>	<b>5,1</b>	<b>1,7</b>	<b>0,5</b>	<b>-</b>
21	Especialistas das ciências físicas, matemáticas e engenharia	100,0	7,6	67,4	19,7	3,8	1,5	-	-
22	Especialistas das ciências da vida e profissionais da saúde	100,0	32,2	48,8	12,3	3,7	2,1	0,9	-
23	Docentes do ensino secundário, superior e profissões similares	100,0	3,1	75,5	15,5	4,8	1,0	-	-
24	Outros especialistas das profissões intelectuais e científicas	100,0	9,9	63,0	18,3	6,2	1,9	0,6	-
<b>3</b>	<b>TÉCNICOS E PROFISSIONAIS DE NÍVEL INTERMÉDIO</b>	<b>100,0</b>	<b>9,5</b>	<b>45,6</b>	<b>25,0</b>	<b>15,7</b>	<b>4,0</b>	<b>0,2</b>	<b>-</b>
31	Técnicos e profissionais de física, química e engenharia	100,0	12,3	39,0	29,3	16,7	2,3	0,3	-
32	Profissionais das ciências da vida e da saúde	100,0	12,2	49,5	30,1	7,7	0,5	-	-
33	Profissionais de nível intermédio do ensino	100,0	8,5	64,2	19,8	5,0	2,6	-	-
34	Outros técnicos e profissionais de nível intermédio	100,0	8,1	37,4	24,5	23,1	6,5	0,4	-
<b>4</b>	<b>PESSOAL ADMINISTRATIVO E SIMILARES</b>	<b>100,0</b>	<b>16,4</b>	<b>46,3</b>	<b>22,5</b>	<b>12,0</b>	<b>2,6</b>	<b>0,2</b>	<b>-</b>
41	Empregados de escritório	100,0	12,1	45,9	24,8	14,0	3,0	0,2	-
42	Empregados de recepção, caixas, bilheteiros e similares	100,0	25,4	47,2	17,6	7,7	1,8	0,2	-
<b>5</b>	<b>PESSOAL DOS SERVIÇOS E VENDEDORES</b>	<b>100,0</b>	<b>18,8</b>	<b>40,4</b>	<b>24,0</b>	<b>12,9</b>	<b>3,7</b>	<b>0,2</b>	<b>-</b>
51	Pessoal serviços directos e particulares, de protecção e segurança	100,0	17,2	37,6	24,3	16,2	4,5	0,3	-
52	Manequins, vendedores e demonstradores	100,0	21,4	45,0	23,6	7,6	2,2	0,2	-
<b>6</b>	<b>TRABALHADORES DA AGRICULTURA E PESCAS</b>	<b>100,0</b>	<b>15,8</b>	<b>36,7</b>	<b>31,0</b>	<b>13,9</b>	<b>2,5</b>	<b>-</b>	<b>-</b>
<b>7</b>	<b>OPERÁRIOS, ARTÍFICES E SIMILARES</b>	<b>100,0</b>	<b>12,0</b>	<b>33,9</b>	<b>29,4</b>	<b>18,6</b>	<b>5,4</b>	<b>0,5</b>	<b>-</b>
71	Operários, artífices da indústria extractiva e construção civil	100,0	4,2	37,5	45,8	8,3	4,2	-	-
72	Trabalhadores da metalurgia e metalomecânica	100,0	20,0	30,0	40,0	10,0	-	-	-
73	Mecânicos de precisão, oleiros, vidreiros	100,0	2,9	51,4	25,7	14,3	5,7	-	-
74	Outros operários, artífices e trabalhadores similares	100,0	12,3	33,5	29,2	18,9	5,5	0,6	-
<b>8</b>	<b>OPERADORES DE INSTALAÇÕES E MÁQUINAS</b>	<b>100,0</b>	<b>5,3</b>	<b>28,9</b>	<b>36,3</b>	<b>24,2</b>	<b>4,2</b>	<b>1,1</b>	<b>-</b>
81	Operadores de instalações fixas e similares	100,0	8,3	50,0	25,0	8,3	-	8,3	-
82	Operadores de máquinas e trabalhadores de montagem	100,0	4,3	27,0	35,6	27,6	4,9	0,6	-
83	Condutores de veículos, operadores de equipamentos pesados	100,0	13,3	33,3	53,3	-	-	-	-
<b>9</b>	<b>TRABALHADORES NÃO QUALIFICADOS</b>	<b>100,0</b>	<b>12,5</b>	<b>31,5</b>	<b>29,8</b>	<b>20,0</b>	<b>5,9</b>	<b>0,4</b>	<b>-</b>
91	Dos serviços e comércio	100,0	12,2	30,6	30,2	20,6	6,1	0,4	-
92	Da agricultura e pescas	100,0	33,3	66,7	-	-	-	-	-
93	Da construção civil, obras públicas, transformadoras, transportes	100,0	16,6	42,9	24,3	12,6	3,6	-	-
<b>TRABALHADORES SEM PROFISSÃO ATRIBUÍDA</b>		<b>100,0</b>	<b>19,6</b>	<b>37,3</b>	<b>23,2</b>	<b>15,1</b>	<b>4,3</b>	<b>0,4</b>	<b>-</b>
A	Aprendizes, praticantes, auxiliares, ajudantes, estagiários	100,0	20,7	35,2	24,2	15,4	4,2	0,1	-
D	Encarregados sem profissão especificada	100,0	11,8	70,6	17,6	-	-	-	-
B	Licenciados e bacharéis	100,0	2,0	20,4	20,4	38,8	12,2	6,1	-
R	Outros trabalhadores sem profissão atribuída	100,0	19,5	47,3	19,9	9,7	3,1	0,4	-

**DURAÇÃO DO TRABALHO**



**NÚMERO DE TCO A TEMPO COMPLETO E INCOMPLETO, POR ACTIVIDADES, SEGUNDO OS ESCALÕES DE DURAÇÃO DO TRABALHO EFECTUADO NO PERÍODO NORMAL**

**QUADRO 57**

ESCALÕES DE DURAÇÃO DO TRABALHO (Horas)	TOTAL	< 16	16 a 30	31 a 35	36 a 40	Ignorado
ACTIVIDADES (CAE - Rev. 3)						
<b>TOTAL</b>	<b>51 960</b>	<b>812</b>	<b>1 933</b>	<b>4 270</b>	<b>44 945</b>	<b>-</b>
<b>A Agricultura, produção animal, caça, floresta e pesca</b>	<b>1 355</b>	<b>43</b>	<b>61</b>	<b>29</b>	<b>1 222</b>	<b>-</b>
01/02 Agricultura, produção animal, caça, silvicultura	1 208	40	61	2	1 105	-
03 Pesca e aquicultura	147	3	-	27	117	-
<b>B Indústrias extractivas</b>	<b>259</b>	<b>1</b>	<b>-</b>	<b>-</b>	<b>258</b>	<b>-</b>
<b>C Indústrias transformadoras</b>	<b>7 060</b>	<b>53</b>	<b>123</b>	<b>28</b>	<b>6 856</b>	<b>-</b>
10/11 Indústrias alimentares e das bebidas	4 199	26	96	20	4 057	-
12 Indústria do tabaco	131	-	-	-	131	-
13/15 Fabricação de têxteis, indústria do vestuário e couro	47	1	3	-	43	-
16 Indústria da madeira, da cortiça, cestaria, espartaria	483	11	6	-	466	-
17 Fabricação de pasta, de papel, cartão e seus artigos	-	-	-	-	-	-
18 Impressão e reprodução de suportes gravados	226	-	-	2	224	-
19/21 Coque, produtos químicos e farmacêuticos	14	-	-	-	14	-
22/23 Artigos de borracha, matérias plásticas e não metálicos	1 022	9	10	6	997	-
24/25 Indústrias metalúrgicas de base, produtos metálicos	715	4	7	-	704	-
26/27 Fab. equip. informáticos, electrónica, óptica, eléctricos	30	-	-	-	30	-
28 Fabricação de máquinas e equipamentos, n.e.	31	-	-	-	31	-
29/30 Fabricação de veículos e outro equipam. de transporte	11	-	-	-	11	-
31 Fabricação de mobiliário e colchões	77	-	-	-	77	-
32 Outras indústrias transformadoras	36	1	1	-	34	-
33 Reparação, manutenção e instalação de máquinas	38	1	-	-	37	-
<b>D Electricidade, gás, vapor, água quente e fria, ar frio</b>	<b>707</b>	<b>-</b>	<b>-</b>	<b>-</b>	<b>707</b>	<b>-</b>
<b>E Distribuição de água, saneamento, resíduos</b>	<b>153</b>	<b>2</b>	<b>2</b>	<b>2</b>	<b>147</b>	<b>-</b>
36 Captação, tratamento e distribuição de água	48	-	1	-	47	-
37/39 Tratamento águas residuais, elim. resíduos, descontam.	105	2	1	2	100	-
<b>F Construção</b>	<b>8 717</b>	<b>80</b>	<b>191</b>	<b>15</b>	<b>8 431</b>	<b>-</b>
<b>G Comércio, reparação de veículos automóveis</b>	<b>11 598</b>	<b>134</b>	<b>500</b>	<b>44</b>	<b>10 920</b>	<b>-</b>
45 Comércio, manutenção e reparação de veículos	1 741	28	14	1	1 698	-
46 Comércio por grosso, excepto de veículos	3 162	23	46	5	3 088	-
47 Comércio a retalho, excepto de veículos	6 695	83	440	38	6 134	-
<b>H Transportes e armazenagem</b>	<b>3 190</b>	<b>41</b>	<b>45</b>	<b>445</b>	<b>2 659</b>	<b>-</b>
49 Transportes terrestres	723	16	14	6	687	-
50 Transportes por água	241	3	-	15	223	-
51 Transportes aéreos	889	1	3	139	746	-
52 Armazenamento, actividades auxiliares dos transportes	1 028	20	21	285	702	-
53 Actividades postais e de courier	309	1	7	-	301	-
<b>I Alojamento, restauração e similares</b>	<b>4 519</b>	<b>49</b>	<b>157</b>	<b>21</b>	<b>4 292</b>	<b>-</b>
55 Alojamento	1 939	5	27	5	1 902	-
56 Restauração e similares	2 580	44	130	16	2 390	-
<b>J Actividades de informação e de comunicação</b>	<b>796</b>	<b>5</b>	<b>9</b>	<b>56</b>	<b>726</b>	<b>-</b>
<b>K Actividades financeiras e de seguros</b>	<b>1 454</b>	<b>12</b>	<b>5</b>	<b>1 267</b>	<b>170</b>	<b>-</b>
<b>L Actividades imobiliárias</b>	<b>164</b>	<b>10</b>	<b>6</b>	<b>1</b>	<b>147</b>	<b>-</b>
<b>M Actividades de consultoria, científicas e técnicas</b>	<b>1 092</b>	<b>11</b>	<b>28</b>	<b>61</b>	<b>992</b>	<b>-</b>
<b>N Actividades administrativas e serviços de apoio</b>	<b>2 423</b>	<b>230</b>	<b>336</b>	<b>119</b>	<b>1 738</b>	<b>-</b>
<b>O Adm. pública, defesa, segurança social obrigatória</b>	<b>820</b>	<b>18</b>	<b>22</b>	<b>545</b>	<b>235</b>	<b>-</b>
<b>P Educação</b>	<b>990</b>	<b>19</b>	<b>161</b>	<b>412</b>	<b>398</b>	<b>-</b>
<b>Q Actividades de saúde humana e apoio social</b>	<b>4 616</b>	<b>45</b>	<b>182</b>	<b>814</b>	<b>3 575</b>	<b>-</b>
<b>R Actividades artísticas, desportivas e recreativas</b>	<b>405</b>	<b>7</b>	<b>18</b>	<b>46</b>	<b>334</b>	<b>-</b>
<b>S Outras actividades de serviços</b>	<b>1 641</b>	<b>52</b>	<b>87</b>	<b>365</b>	<b>1 137</b>	<b>-</b>
<b>U Organismos internacionais e extra-territoriais</b>	<b>1</b>	<b>-</b>	<b>-</b>	<b>-</b>	<b>1</b>	<b>-</b>

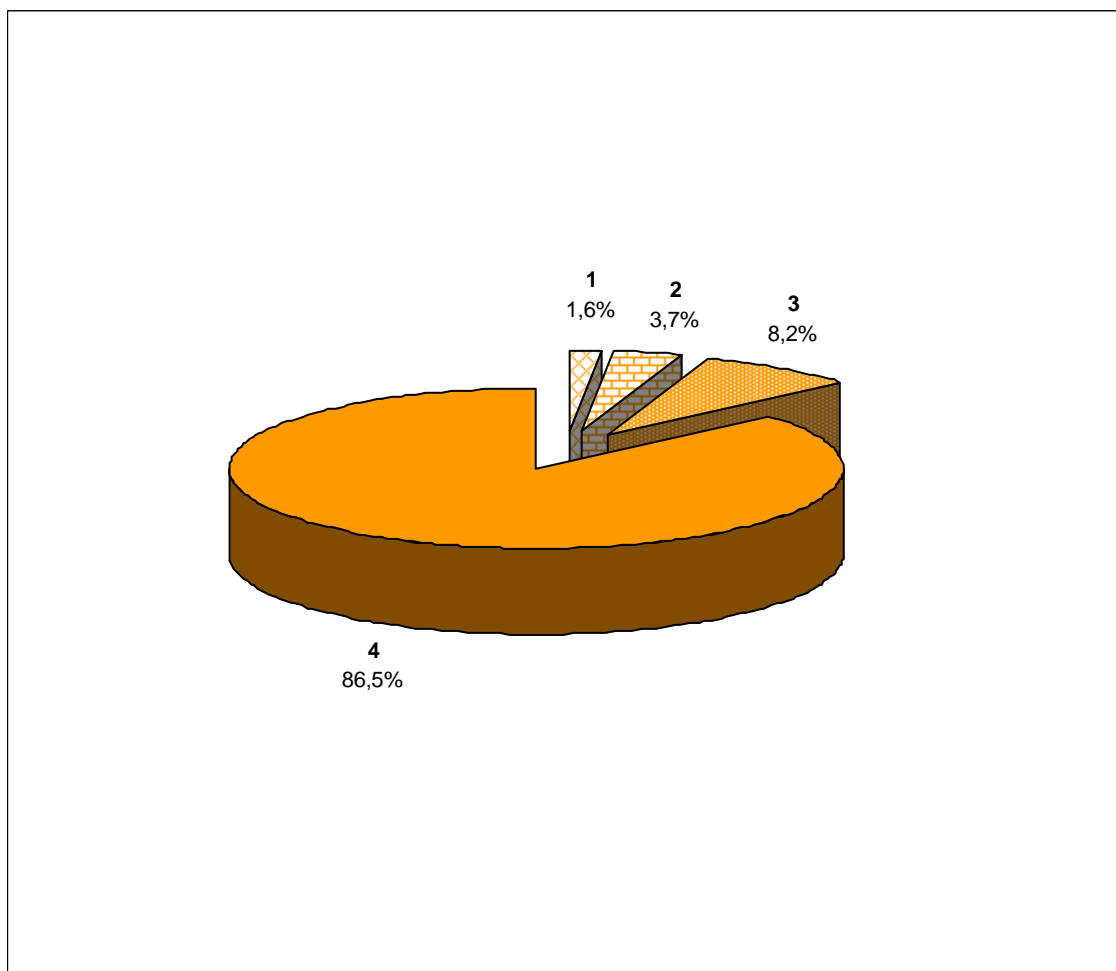
**DISTRIBUIÇÃO PERCENTUAL DOS TCO A TEMPO COMPLETO E INCOMPLETO,  
POR ACTIVIDADES, SEGUNDO OS ESCALÕES DE DURAÇÃO DO TRABALHO  
EFFECTUADO NO PERÍODO NORMAL**

**QUADRO 58**

ESCALÕES DE DURAÇÃO DO TRABALHO (Horas)	TOTAL	< 16	16 a 30	31 a 35	36 a 40	Ignorado
ACTIVIDADES (CAE - Rev. 3)						
<b>TOTAL</b>	<b>100,0</b>	<b>1,6</b>	<b>3,7</b>	<b>8,2</b>	<b>86,5</b>	<b>-</b>
<b>A Agricultura, produção animal, caça, floresta e pesca</b>	<b>100,0</b>	<b>3,2</b>	<b>4,5</b>	<b>2,1</b>	<b>90,2</b>	<b>-</b>
01/02 Agricultura, produção animal, caça, silvicultura	100,0	3,3	5,0	0,2	91,5	-
03 Pesca e aquicultura	100,0	2,0	-	18,4	79,6	-
<b>B Indústrias extractivas</b>	<b>100,0</b>	<b>0,4</b>	<b>-</b>	<b>-</b>	<b>99,6</b>	<b>-</b>
<b>C Indústrias transformadoras</b>	<b>100,0</b>	<b>0,8</b>	<b>1,7</b>	<b>0,4</b>	<b>97,1</b>	<b>-</b>
10/11 Indústrias alimentares e das bebidas	100,0	0,6	2,3	0,5	96,6	-
12 Indústria do tabaco	100,0	-	-	-	100,0	-
13/15 Fabricação de têxteis, indústria do vestuário e couro	100,0	2,1	6,4	-	91,5	-
16 Indústria da madeira, da cortiça, cestaria, espartaria	100,0	2,3	1,2	-	96,5	-
17 Fabricação de pasta, de papel, cartão e seus artigos	-	-	-	-	-	-
18 Impressão e reprodução de suportes gravados	100,0	-	-	0,9	99,1	-
19/21 Coque, produtos químicos e farmacêuticos	100,0	-	-	-	100,0	-
22/23 Artigos de borracha, matérias plásticas e não metálicos	100,0	0,9	1,0	0,6	97,6	-
24/25 Indústrias metalúrgicas de base, produtos metálicos	100,0	0,6	1,0	-	98,5	-
26/27 Fab. equip. informáticos, electrónica, óptica, eléctricos	100,0	-	-	-	100,0	-
28 Fabricação de máquinas e equipamentos, n.e.	100,0	-	-	-	100,0	-
29/30 Fabricação de veículos e outro equipam. de transporte	100,0	-	-	-	100,0	-
31 Fabricação de mobiliário e colchões	100,0	-	-	-	100,0	-
32 Outras indústrias transformadoras	100,0	2,8	2,8	-	94,4	-
33 Reparação, manutenção e instalação de máquinas	100,0	2,6	-	-	97,4	-
<b>D Electricidade, gás, vapor, água quente e fria, ar frio</b>	<b>100,0</b>	<b>-</b>	<b>-</b>	<b>-</b>	<b>100,0</b>	<b>-</b>
<b>E Distribuição de água, saneamento, resíduos</b>	<b>100,0</b>	<b>1,3</b>	<b>1,3</b>	<b>1,3</b>	<b>96,1</b>	<b>-</b>
36 Captação, tratamento e distribuição de água	100,0	-	2,1	-	97,9	-
37/39 Tratamento águas residuais, elim. resíduos, descontam.	100,0	1,9	1,0	1,9	95,2	-
<b>F Construção</b>	<b>100,0</b>	<b>0,9</b>	<b>2,2</b>	<b>0,2</b>	<b>96,7</b>	<b>-</b>
<b>G Comércio, reparação de veículos automóveis</b>	<b>100,0</b>	<b>1,2</b>	<b>4,3</b>	<b>0,4</b>	<b>94,2</b>	<b>-</b>
45 Comércio, manutenção e reparação de veículos	100,0	1,6	0,8	0,1	97,5	-
46 Comércio por grosso, excepto de veículos	100,0	0,7	1,5	0,2	97,7	-
47 Comércio a retalho, excepto de veículos	100,0	1,2	6,6	0,6	91,6	-
<b>H Transportes e armazenagem</b>	<b>100,0</b>	<b>1,3</b>	<b>1,4</b>	<b>13,9</b>	<b>83,4</b>	<b>-</b>
49 Transportes terrestres	100,0	2,2	1,9	0,8	95,0	-
50 Transportes por água	100,0	1,2	-	6,2	92,5	-
51 Transportes aéreos	100,0	0,1	0,3	15,6	83,9	-
52 Armazenamento, actividades auxiliares dos transportes	100,0	1,9	2,0	27,7	68,3	-
53 Actividades postais e de courier	100,0	0,3	2,3	-	97,4	-
<b>I Alojamento, restauração e similares</b>	<b>100,0</b>	<b>1,1</b>	<b>3,5</b>	<b>0,5</b>	<b>95,0</b>	<b>-</b>
55 Alojamento	100,0	0,3	1,4	0,3	98,1	-
56 Restauração e similares	100,0	1,7	5,0	0,6	92,6	-
<b>J Actividades de informação e de comunicação</b>	<b>100,0</b>	<b>0,6</b>	<b>1,1</b>	<b>7,0</b>	<b>91,2</b>	<b>-</b>
<b>K Actividades financeiras e de seguros</b>	<b>100,0</b>	<b>0,8</b>	<b>0,3</b>	<b>87,1</b>	<b>11,7</b>	<b>-</b>
<b>L Actividades imobiliárias</b>	<b>100,0</b>	<b>6,1</b>	<b>3,7</b>	<b>0,6</b>	<b>89,6</b>	<b>-</b>
<b>M Actividades de consultoria, científicas e técnicas</b>	<b>100,0</b>	<b>1,0</b>	<b>2,6</b>	<b>5,6</b>	<b>90,8</b>	<b>-</b>
<b>N Actividades administrativas e serviços de apoio</b>	<b>100,0</b>	<b>9,5</b>	<b>13,9</b>	<b>4,9</b>	<b>71,7</b>	<b>-</b>
<b>O Adm. pública, defesa, segurança social obrigatória</b>	<b>100,0</b>	<b>2,2</b>	<b>2,7</b>	<b>66,5</b>	<b>28,7</b>	<b>-</b>
<b>P Educação</b>	<b>100,0</b>	<b>1,9</b>	<b>16,3</b>	<b>41,6</b>	<b>40,2</b>	<b>-</b>
<b>Q Actividades de saúde humana e apoio social</b>	<b>100,0</b>	<b>1,0</b>	<b>3,9</b>	<b>17,6</b>	<b>77,4</b>	<b>-</b>
<b>R Actividades artísticas, desportivas e recreativas</b>	<b>100,0</b>	<b>1,7</b>	<b>4,4</b>	<b>11,4</b>	<b>82,5</b>	<b>-</b>
<b>S Outras actividades de serviços</b>	<b>100,0</b>	<b>3,2</b>	<b>5,3</b>	<b>22,2</b>	<b>69,3</b>	<b>-</b>
<b>U Organismos internacionais e extra-territoriais</b>	<b>100,0</b>	<b>-</b>	<b>-</b>	<b>-</b>	<b>100,0</b>	<b>-</b>

## GRÁFICO 10

DISTRIBUIÇÃO PERCENTUAL DOS TCO,  
A TEMPO COMPLETO E INCOMPLETO, SEGUNDO OS ESCALÕES DE DURAÇÃO  
DO TRABALHO EFECTUADO NO PERÍODO NORMAL



### NÚMERO DE HORAS

- 1 - Inferior a 16
- 2 - De 16 a 30
- 3 - De 31 a 35
- 4 - De 36 a 40

**NÚMERO DE TCO A TEMPO COMPLETO, POR ACTIVIDADES, SEGUNDO OS ESCALÕES DE DURAÇÃO DO TRABALHO EFECTUADO NO PERÍODO NORMAL**
**QUADRO 59**

ESCALÕES DE DURAÇÃO DO TRABALHO (Horas)	TOTAL	< 16	16 a 30	31 a 35	36 a 40	Ignorado
ACTIVIDADES (CAE - Rev. 3)						
<b>TOTAL</b>	<b>41 901</b>	-	<b>176</b>	<b>3 996</b>	<b>37 729</b>	-
<b>A Agricultura, produção animal, caça, floresta e pesca</b>	<b>1 088</b>	-	-	<b>26</b>	<b>1 062</b>	-
01/02 Agricultura, produção animal, caça, silvicultura	958	-	-	-	958	-
03 Pesca e aquicultura	130	-	-	26	104	-
<b>B Indústrias extractivas</b>	<b>215</b>	-	-	-	<b>215</b>	-
<b>C Indústrias transformadoras</b>	<b>5 359</b>	-	-	<b>22</b>	<b>5 337</b>	-
10/11 Indústrias alimentares e das bebidas	3 163	-	-	15	3 148	-
12 Indústria do tabaco	118	-	-	-	118	-
13/15 Fabricação de têxteis, indústria do vestuário e couro	34	-	-	-	34	-
16 Indústria da madeira, da cortiça, cestaria, espartaria	320	-	-	-	320	-
17 Fabricação de pasta, de papel, cartão e seus artigos	-	-	-	-	-	-
18 Impressão e reprodução de suportes gravados	209	-	-	2	207	-
19/21 Coque, produtos químicos e farmacêuticos	13	-	-	-	13	-
22/23 Artigos de borracha, matérias plásticas e não metálicos	761	-	-	5	756	-
24/25 Indústrias metalúrgicas de base, produtos metálicos	552	-	-	-	552	-
26/27 Fab. equip. informáticos, electrónica, óptica, eléctricos	28	-	-	-	28	-
28 Fabricação de máquinas e equipamentos, n.e.	19	-	-	-	19	-
29/30 Fabricação de veículos e outro equipam. de transporte	10	-	-	-	10	-
31 Fabricação de mobiliário e colchões	70	-	-	-	70	-
32 Outras indústrias transformadoras	31	-	-	-	31	-
33 Reparação, manutenção e instalação de máquinas	31	-	-	-	31	-
<b>D Electricidade, gás, vapor, água quente e fria, ar frio</b>	<b>680</b>	-	-	-	<b>680</b>	-
<b>E Distribuição de água, saneamento, resíduos</b>	<b>138</b>	-	-	<b>2</b>	<b>136</b>	-
36 Captação, tratamento e distribuição de água	46	-	-	-	46	-
37/39 Tratamento águas residuais, elim. resíduos, descontam.	92	-	-	2	90	-
<b>F Construção</b>	<b>5 945</b>	-	-	<b>3</b>	<b>5 942</b>	-
<b>G Comércio, reparação de veículos automóveis</b>	<b>9 805</b>	-	-	<b>32</b>	<b>9 773</b>	-
45 Comércio, manutenção e reparação de veículos	1 525	-	-	1	1 524	-
46 Comércio por grosso, excepto de veículos	2 761	-	-	3	2 758	-
47 Comércio a retalho, excepto de veículos	5 519	-	-	28	5 491	-
<b>H Transportes e armazenagem</b>	<b>2 600</b>	-	-	<b>423</b>	<b>2 177</b>	-
49 Transportes terrestres	627	-	-	6	621	-
50 Transportes por água	162	-	-	14	148	-
51 Transportes aéreos	619	-	-	134	485	-
52 Armazenamento, actividades auxiliares dos transportes	939	-	-	269	670	-
53 Actividades postais e de courier	253	-	-	-	253	-
<b>I Alojamento, restauração e similares</b>	<b>3 839</b>	-	-	<b>5</b>	<b>3 834</b>	-
55 Alojamento	1 684	-	-	-	1 684	-
56 Restauração e similares	2 155	-	-	5	2 150	-
<b>J Actividades de informação e de comunicação</b>	<b>702</b>	-	-	<b>53</b>	<b>649</b>	-
<b>K Actividades financeiras e de seguros</b>	<b>1 412</b>	-	-	<b>1 255</b>	<b>157</b>	-
<b>L Actividades imobiliárias</b>	<b>139</b>	-	-	<b>1</b>	<b>138</b>	-
<b>M Actividades de consultoria, científicas e técnicas</b>	<b>922</b>	-	-	<b>57</b>	<b>865</b>	-
<b>N Actividades administrativas e serviços de apoio</b>	<b>1 515</b>	-	<b>2</b>	<b>38</b>	<b>1 475</b>	-
<b>O Adm. pública, defesa, segurança social obrigatória</b>	<b>747</b>	-	-	<b>527</b>	<b>220</b>	-
<b>P Educação</b>	<b>918</b>	-	<b>138</b>	<b>405</b>	<b>375</b>	-
<b>Q Actividades de saúde humana e apoio social</b>	<b>4 116</b>	-	<b>20</b>	<b>775</b>	<b>3 321</b>	-
<b>R Actividades artísticas, desportivas e recreativas</b>	<b>355</b>	-	<b>9</b>	<b>41</b>	<b>305</b>	-
<b>S Outras actividades de serviços</b>	<b>1 405</b>	-	<b>7</b>	<b>331</b>	<b>1 067</b>	-
<b>U Organismos internacionais e extra-territoriais</b>	<b>1</b>	-	-	-	<b>1</b>	-

**DISTRIBUIÇÃO PERCENTUAL DOS TCO A TEMPO COMPLETO, POR ACTIVIDADES, SEGUNDO OS ESCALÕES DE DURAÇÃO DO TRABALHO EFECTUADO NO PERÍODO NORMAL**
**QUADRO 60**

ESCALÕES DE DURAÇÃO DO TRABALHO (Horas)	TOTAL	< 16	16 a 30	31 a 35	36 a 40	Ignorado
ACTIVIDADES (CAE - Rev. 3)						
<b>TOTAL</b>	<b>100,0</b>	-	<b>0,4</b>	<b>9,5</b>	<b>90,0</b>	-
<b>A Agricultura, produção animal, caça, floresta e pesca</b>	<b>100,0</b>	-	-	<b>2,4</b>	<b>97,6</b>	-
01/02 Agricultura, produção animal, caça, silvicultura	100,0	-	-	-	100,0	-
03 Pesca e aquicultura	100,0	-	-	20,0	80,0	-
<b>B Indústrias extractivas</b>	<b>100,0</b>	-	-	-	<b>100,0</b>	-
<b>C Indústrias transformadoras</b>	<b>100,0</b>	-	-	<b>0,4</b>	<b>99,6</b>	-
10/11 Indústrias alimentares e das bebidas	100,0	-	-	0,5	99,5	-
12 Indústria do tabaco	100,0	-	-	-	100,0	-
13/15 Fabricação de têxteis, indústria do vestuário e couro	100,0	-	-	-	100,0	-
16 Indústria da madeira, da cortiça, cestaria, espartaria	100,0	-	-	-	100,0	-
17 Fabricação de pasta, de papel, cartão e seus artigos	-	-	-	-	-	-
18 Impressão e reprodução de suportes gravados	100,0	-	-	1,0	99,0	-
19/21 Coque, produtos químicos e farmacêuticos	100,0	-	-	-	100,0	-
22/23 Artigos de borracha, matérias plásticas e não metálicos	100,0	-	-	0,7	99,3	-
24/25 Indústrias metalúrgicas de base, produtos metálicos	100,0	-	-	-	100,0	-
26/27 Fab. equip. informáticos, electrónica, óptica, eléctricos	100,0	-	-	-	100,0	-
28 Fabricação de máquinas e equipamentos, n.e.	100,0	-	-	-	100,0	-
29/30 Fabricação de veículos e outro equipam. de transporte	100,0	-	-	-	100,0	-
31 Fabricação de mobiliário e colchões	100,0	-	-	-	100,0	-
32 Outras indústrias transformadoras	100,0	-	-	-	100,0	-
33 Reparação, manutenção e instalação de máquinas	100,0	-	-	-	100,0	-
<b>D Electricidade, gás, vapor, água quente e fria, ar frio</b>	<b>100,0</b>	-	-	-	<b>100,0</b>	-
<b>E Distribuição de água, saneamento, resíduos</b>	<b>100,0</b>	-	-	<b>1,4</b>	<b>98,6</b>	-
36 Captação, tratamento e distribuição de água	100,0	-	-	-	100,0	-
37/39 Tratamento águas residuais, elim. resíduos, descontam.	100,0	-	-	2,2	97,8	-
<b>F Construção</b>	<b>100,0</b>	-	-	<b>0,1</b>	<b>99,9</b>	-
<b>G Comércio, reparação de veículos automóveis</b>	<b>100,0</b>	-	-	<b>0,3</b>	<b>99,7</b>	-
45 Comércio, manutenção e reparação de veículos	100,0	-	-	0,1	99,9	-
46 Comércio por grosso, excepto de veículos	100,0	-	-	0,1	99,9	-
47 Comércio a retalho, excepto de veículos	100,0	-	-	0,5	99,5	-
<b>H Transportes e armazenagem</b>	<b>100,0</b>	-	-	<b>16,3</b>	<b>83,7</b>	-
49 Transportes terrestres	100,0	-	-	1,0	99,0	-
50 Transportes por água	100,0	-	-	8,6	91,4	-
51 Transportes aéreos	100,0	-	-	21,6	78,4	-
52 Armazenamento, actividades auxiliares dos transportes	100,0	-	-	28,6	71,4	-
53 Actividades postais e de courier	100,0	-	-	-	100,0	-
<b>I Alojamento, restauração e similares</b>	<b>100,0</b>	-	-	<b>0,1</b>	<b>99,9</b>	-
55 Alojamento	100,0	-	-	-	100,0	-
56 Restauração e similares	100,0	-	-	0,2	99,8	-
<b>J Actividades de informação e de comunicação</b>	<b>100,0</b>	-	-	<b>7,5</b>	<b>92,5</b>	-
<b>K Actividades financeiras e de seguros</b>	<b>100,0</b>	-	-	<b>88,9</b>	<b>11,1</b>	-
<b>L Actividades imobiliárias</b>	<b>100,0</b>	-	-	<b>0,7</b>	<b>99,3</b>	-
<b>M Actividades de consultoria, científicas e técnicas</b>	<b>100,0</b>	-	-	<b>6,2</b>	<b>93,8</b>	-
<b>N Actividades administrativas e serviços de apoio</b>	<b>100,0</b>	-	<b>0,1</b>	<b>2,5</b>	<b>97,4</b>	-
<b>O Adm. pública, defesa, segurança social obrigatória</b>	<b>100,0</b>	-	-	<b>70,5</b>	<b>29,5</b>	-
<b>P Educação</b>	<b>100,0</b>	-	<b>15,0</b>	<b>44,1</b>	<b>40,8</b>	-
<b>Q Actividades de saúde humana e apoio social</b>	<b>100,0</b>	-	<b>0,5</b>	<b>18,8</b>	<b>80,7</b>	-
<b>R Actividades artísticas, desportivas e recreativas</b>	<b>100,0</b>	-	<b>2,5</b>	<b>11,5</b>	<b>85,9</b>	-
<b>S Outras actividades de serviços</b>	<b>100,0</b>	-	<b>0,5</b>	<b>23,6</b>	<b>75,9</b>	-
<b>U Organismos internacionais e extra-territoriais</b>	<b>100,0</b>	-	-	-	<b>100,0</b>	-

**NÚMERO DE TCO A TEMPO COMPLETO E INCOMPLETO, POR ACTIVIDADES, SEGUNDO OS ESCALÕES DE HORAS EFECTIVAMENTE TRABALHADAS NO PERÍODO NORMAL DE TRABALHO SEMANAL**

**QUADRO 61**

ESCALÕES DE HORAS EFECT. TRABALHADAS	TOTAL	< 30,1	30,1 a 35,0	35,1 a 40,0	40,1 e +
ACTIVIDADES (CAE - Rev. 3)					
<b>TOTAL</b>	<b>51 960</b>	<b>4 770</b>	<b>2 905</b>	<b>35 566</b>	<b>8 719</b>
<b>A Agricultura, produção animal, caça, floresta e pesca</b>	<b>1 355</b>	<b>162</b>	<b>42</b>	<b>1 023</b>	<b>128</b>
01/02 Agricultura, produção animal, caça, silvicultura	1 208	159	22	909	118
03 Pesca e aquicultura	147	3	20	114	10
<b>B Indústrias extractivas</b>	<b>259</b>	<b>15</b>	<b>1</b>	<b>226</b>	<b>17</b>
<b>C Indústrias transformadoras</b>	<b>7 060</b>	<b>452</b>	<b>223</b>	<b>4 447</b>	<b>1 938</b>
10/11 Indústrias alimentares e das bebidas	4 199	244	150	2 491	1 314
12 Indústria do tabaco	131	7	1	107	16
13/15 Fabricação de têxteis, indústria do vestuário e couro	47	3	2	40	2
16 Indústria da madeira, da cortiça, cestaria, espartaria	483	67	15	343	58
17 Fabricação de pasta, de papel, cartão e seus artigos	-	-	-	-	-
18 Impressão e reprodução de suportes gravados	226	6	2	189	29
19/21 Coque, produtos químicos e farmacêuticos	14	-	-	9	5
22/23 Artigos de borracha, matérias plásticas e não metálicos	1 022	66	35	560	361
24/25 Indústrias metalúrgicas de base, produtos metálicos	715	40	18	538	119
26/27 Fab. equip. informáticos, electrónica, óptica, eléctricos	30	2	-	28	-
28 Fabricação de máquinas e equipamentos, n.e.	31	3	-	28	-
29/30 Fabricação de veículos e outro equipam. de transporte	11	1	-	10	-
31 Fabricação de mobiliário e colchões	77	7	-	68	2
32 Outras indústrias transformadoras	36	3	-	17	16
33 Reparação, manutenção e instalação de máquinas	38	3	-	19	16
<b>D Electricidade, gás, vapor, água quente e fria, ar frio</b>	<b>707</b>	<b>17</b>	<b>7</b>	<b>576</b>	<b>107</b>
<b>E Distribuição de água, saneamento, resíduos</b>	<b>153</b>	<b>7</b>	<b>1</b>	<b>86</b>	<b>59</b>
36 Captação, tratamento e distribuição de água	48	2	-	-	46
37/39 Tratamento águas residuais, elim. resíduos, descontam.	105	5	1	86	13
<b>F Construção</b>	<b>8 717</b>	<b>1 202</b>	<b>405</b>	<b>5 061</b>	<b>2 049</b>
<b>G Comércio, reparação de veículos automóveis</b>	<b>11 598</b>	<b>766</b>	<b>379</b>	<b>8 951</b>	<b>1 502</b>
45 Comércio, manutenção e reparação de veículos	1 741	83	28	1 473	157
46 Comércio por grosso, excepto de veículos	3 162	144	20	2 588	410
47 Comércio a retalho, excepto de veículos	6 695	539	331	4 890	935
<b>H Transportes e armazenagem</b>	<b>3 190</b>	<b>221</b>	<b>341</b>	<b>2 085</b>	<b>543</b>
49 Transportes terrestres	723	51	16	450	206
50 Transportes por água	241	52	2	172	15
51 Transportes aéreos	889	39	210	617	23
52 Armazenamento, actividades auxiliares dos transportes	1 028	58	108	637	225
53 Actividades postais e de courier	309	21	5	209	74
<b>I Alojamento, restauração e similares</b>	<b>4 519</b>	<b>403</b>	<b>84</b>	<b>3 256</b>	<b>776</b>
55 Alojamento	1 939	126	30	1 302	481
56 Restauração e similares	2 580	277	54	1 954	295
<b>J Actividades de informação e de comunicação</b>	<b>796</b>	<b>46</b>	<b>38</b>	<b>542</b>	<b>170</b>
<b>K Actividades financeiras e de seguros</b>	<b>1 454</b>	<b>25</b>	<b>260</b>	<b>1 159</b>	<b>10</b>
<b>L Actividades imobiliárias</b>	<b>164</b>	<b>20</b>	<b>1</b>	<b>97</b>	<b>46</b>
<b>M Actividades de consultoria, científicas e técnicas</b>	<b>1 092</b>	<b>63</b>	<b>26</b>	<b>865</b>	<b>138</b>
<b>N Actividades administrativas e serviços de apoio</b>	<b>2 423</b>	<b>599</b>	<b>233</b>	<b>1 361</b>	<b>230</b>
<b>O Adm. pública, defesa, segurança social obrigatória</b>	<b>820</b>	<b>50</b>	<b>176</b>	<b>478</b>	<b>116</b>
<b>P Educação</b>	<b>990</b>	<b>167</b>	<b>57</b>	<b>641</b>	<b>125</b>
<b>Q Actividades de saúde humana e apoio social</b>	<b>4 616</b>	<b>349</b>	<b>500</b>	<b>3 196</b>	<b>571</b>
<b>R Actividades artísticas, desportivas e recreativas</b>	<b>405</b>	<b>27</b>	<b>53</b>	<b>238</b>	<b>87</b>
<b>S Outras actividades de serviços</b>	<b>1 641</b>	<b>179</b>	<b>78</b>	<b>1 277</b>	<b>107</b>
<b>U Organismos internacionais e extra-territoriais</b>	<b>1</b>	<b>-</b>	<b>-</b>	<b>1</b>	<b>-</b>

**DISTRIBUIÇÃO PERCENTUAL DOS TCO A TEMPO COMPLETO E INCOMPLETO,  
POR ACTIVIDADES, SEGUNDO OS ESCALÕES DE HORAS EFECTIVAMENTE  
TRABALHADAS NO PERÍODO NORMAL DE TRABALHO SEMANAL**

**QUADRO 62**

ESCALÕES DE HORAS EFECT. TRABALHADAS	TOTAL	< 30,1	30,1 a 35,0	35,1 a 40,0	40,1 e +
ACTIVIDADES (CAE - Rev. 3)					
<b>TOTAL</b>	<b>100,0</b>	<b>9,2</b>	<b>5,6</b>	<b>68,4</b>	<b>16,8</b>
<b>A Agricultura, produção animal, caça, floresta e pesca</b>	<b>100,0</b>	<b>12,0</b>	<b>3,1</b>	<b>75,5</b>	<b>9,4</b>
01/02 Agricultura, produção animal, caça, silvicultura	100,0	13,2	1,8	75,2	9,8
03 Pesca e aquicultura	100,0	2,0	13,6	77,6	6,8
<b>B Indústrias extractivas</b>	<b>100,0</b>	<b>5,8</b>	<b>0,4</b>	<b>87,3</b>	<b>6,6</b>
<b>C Indústrias transformadoras</b>	<b>100,0</b>	<b>6,4</b>	<b>3,2</b>	<b>63,0</b>	<b>27,5</b>
10/11 Indústrias alimentares e das bebidas	100,0	5,8	3,6	59,3	31,3
12 Indústria do tabaco	100,0	5,3	0,8	81,7	12,2
13/15 Fabricação de têxteis, indústria do vestuário e couro	100,0	6,4	4,3	85,1	4,3
16 Indústria da madeira, da cortiça, cestaria, espartaria	100,0	13,9	3,1	71,0	12,0
17 Fabricação de pasta, de papel, cartão e seus artigos	-	-	-	-	-
18 Impressão e reprodução de suportes gravados	100,0	2,7	0,9	83,6	12,8
19/21 Coque, produtos químicos e farmacêuticos	100,0	-	-	64,3	35,7
22/23 Artigos de borracha, matérias plásticas e não metálicos	100,0	6,5	3,4	54,8	35,3
24/25 Indústrias metalúrgicas de base, produtos metálicos	100,0	5,6	2,5	75,2	16,6
26/27 Fab. equip. informáticos, electrónica, óptica, eléctricos	100,0	6,7	-	93,3	-
28 Fabricação de máquinas e equipamentos, n.e.	100,0	9,7	-	90,3	-
29/30 Fabricação de veículos e outro equipam. de transporte	100,0	9,1	-	90,9	-
31 Fabricação de mobiliário e colchões	100,0	9,1	-	88,3	2,6
32 Outras indústrias transformadoras	100,0	8,3	-	47,2	44,4
33 Reparação, manutenção e instalação de máquinas	100,0	7,9	-	50,0	42,1
<b>D Electricidade, gás, vapor, água quente e fria, ar frio</b>	<b>100,0</b>	<b>2,4</b>	<b>1,0</b>	<b>81,5</b>	<b>15,1</b>
<b>E Distribuição de água, saneamento, resíduos</b>	<b>100,0</b>	<b>4,6</b>	<b>0,7</b>	<b>56,2</b>	<b>38,6</b>
36 Captação, tratamento e distribuição de água	100,0	4,2	-	-	95,8
37/39 Tratamento águas residuais, elim. resíduos, descontam.	100,0	4,8	1,0	81,9	12,4
<b>F Construção</b>	<b>100,0</b>	<b>13,8</b>	<b>4,6</b>	<b>58,1</b>	<b>23,5</b>
<b>G Comércio, reparação de veículos automóveis</b>	<b>100,0</b>	<b>6,6</b>	<b>3,3</b>	<b>77,2</b>	<b>13,0</b>
45 Comércio, manutenção e reparação de veículos	100,0	4,8	1,6	84,6	9,0
46 Comércio por grosso, excepto de veículos	100,0	4,6	0,6	81,8	13,0
47 Comércio a retalho, excepto de veículos	100,0	8,1	4,9	73,0	14,0
<b>H Transportes e armazenagem</b>	<b>100,0</b>	<b>6,9</b>	<b>10,7</b>	<b>65,4</b>	<b>17,0</b>
49 Transportes terrestres	100,0	7,1	2,2	62,2	28,5
50 Transportes por água	100,0	21,6	0,8	71,4	6,2
51 Transportes aéreos	100,0	4,4	23,6	69,4	2,6
52 Armazenamento, actividades auxiliares dos transportes	100,0	5,6	10,5	62,0	21,9
53 Actividades postais e de courier	100,0	6,8	1,6	67,6	23,9
<b>I Alojamento, restauração e similares</b>	<b>100,0</b>	<b>8,9</b>	<b>1,9</b>	<b>72,1</b>	<b>17,2</b>
55 Alojamento	100,0	6,5	1,5	67,1	24,8
56 Restauração e similares	100,0	10,7	2,1	75,7	11,4
<b>J Actividades de informação e de comunicação</b>	<b>100,0</b>	<b>5,8</b>	<b>4,8</b>	<b>68,1</b>	<b>21,4</b>
<b>K Actividades financeiras e de seguros</b>	<b>100,0</b>	<b>1,7</b>	<b>17,9</b>	<b>79,7</b>	<b>0,7</b>
<b>L Actividades imobiliárias</b>	<b>100,0</b>	<b>12,2</b>	<b>0,6</b>	<b>59,1</b>	<b>28,0</b>
<b>M Actividades de consultoria, científicas e técnicas</b>	<b>100,0</b>	<b>5,8</b>	<b>2,4</b>	<b>79,2</b>	<b>12,6</b>
<b>N Actividades administrativas e serviços de apoio</b>	<b>100,0</b>	<b>24,7</b>	<b>9,6</b>	<b>56,2</b>	<b>9,5</b>
<b>O Adm. pública, defesa, segurança social obrigatória</b>	<b>100,0</b>	<b>6,1</b>	<b>21,5</b>	<b>58,3</b>	<b>14,1</b>
<b>P Educação</b>	<b>100,0</b>	<b>16,9</b>	<b>5,8</b>	<b>64,7</b>	<b>12,6</b>
<b>Q Actividades de saúde humana e apoio social</b>	<b>100,0</b>	<b>7,6</b>	<b>10,8</b>	<b>69,2</b>	<b>12,4</b>
<b>R Actividades artísticas, desportivas e recreativas</b>	<b>100,0</b>	<b>6,7</b>	<b>13,1</b>	<b>58,8</b>	<b>21,5</b>
<b>S Outras actividades de serviços</b>	<b>100,0</b>	<b>10,9</b>	<b>4,8</b>	<b>77,8</b>	<b>6,5</b>
<b>U Organismos internacionais e extra-territoriais</b>	<b>100,0</b>	<b>-</b>	<b>-</b>	<b>100,0</b>	<b>-</b>

**DURAÇÃO MÉDIA SEMANAL DO TRABALHO EFECTUADO A TEMPO COMPLETO E INCOMPLETO (HORAS), NO PERÍODO NORMAL, POR ACTIVIDADES, SEGUNDO OS NÍVEIS DE QUALIFICAÇÃO**

**QUADRO 63**

**HOMENS/MULHERES**

NÍVEL DE QUALIFICAÇÃO	TOTAL	Quadro superior	Quadro médio	Encarregado	Prof. altam. qualif.	Prof. qualificado	Prof. semi-qualif.	Prof. não qualif.	Pratic., Aprendiz	Ignorado
ACTIVIDADES (CAE - Rev. 3)										
<b>TOTAL</b>	<b>37,4</b>	<b>36,1</b>	<b>37,1</b>	<b>39,7</b>	<b>37,8</b>	<b>38,2</b>	<b>37,1</b>	<b>36,3</b>	<b>37,9</b>	<b>37,5</b>
<b>A Agricultura, produção animal, caça, floresta e pesca</b>	<b>37,0</b>	<b>37,0</b>	<b>37,7</b>	<b>38,1</b>	<b>38,4</b>	<b>37,9</b>	<b>37,1</b>	<b>36,1</b>	<b>40,0</b>	<b>39,9</b>
01/02 Agricultura, produção animal, caça, silvicultura	36,7	37,9	38,2	34,9	38,6	37,4	36,9	35,9	40,0	39,9
03 Pesca e aquicultura	39,1	34,9	37,0	40,0	36,4	38,9	44,4	38,6	-	40,0
<b>B Indústrias extractivas</b>	<b>38,3</b>	<b>39,0</b>	<b>34,3</b>	<b>38,6</b>	<b>38,1</b>	<b>38,9</b>	<b>40,1</b>	<b>37,4</b>	<b>39,1</b>	<b>35,8</b>
<b>C Indústrias transformadoras</b>	<b>38,7</b>	<b>37,5</b>	<b>37,7</b>	<b>40,5</b>	<b>40,4</b>	<b>38,8</b>	<b>38,8</b>	<b>37,8</b>	<b>38,3</b>	<b>38,2</b>
10/11 Indústrias alimentares e das bebidas	38,9	39,2	39,1	40,5	40,9	39,4	38,6	38,1	38,4	38,6
12 Indústria do tabaco	38,3	38,7	29,7	39,5	40,0	38,6	38,9	37,7	-	-
13/15 Fabricação de têxteis, indústria do vestuário e couro	37,8	-	-	40,0	40,0	36,1	39,9	33,3	40,0	-
16 Indústria da madeira, da cortiça, cestaria, espartaria	36,2	-	28,5	40,1	34,4	37,3	34,9	35,4	37,0	29,0
17 Fabricação de pasta, de papel, cartão e seus artigos	-	-	-	-	-	-	-	-	-	-
18 Impressão e reprodução de suportes gravados	38,7	38,8	38,5	40,8	40,0	37,8	40,4	39,4	37,4	-
19/21 Coque, produtos químicos e farmacêuticos	39,8	-	38,1	-	40,0	40,1	40,4	39,3	-	-
22/23 Artigos de borracha, matérias plásticas e não metálicos	39,6	34,9	34,9	40,9	41,6	39,8	41,9	37,4	36,7	36,5
24/25 Indústrias metalúrgicas de base, produtos metálicos	38,4	29,8	34,5	40,3	35,7	38,4	39,1	38,1	38,9	37,8
26/27 Fab. equip. informáticos, electrónica, óptica, eléctricos	36,2	37,0	-	37,0	37,0	36,1	37,5	34,6	37,0	-
28 Fabricação de máquinas e equipamentos, n.e.	38,2	40,0	-	-	40,0	40,0	38,1	30,1	40,0	-
29/30 Fabricação de veículos e outro equipam. de transporte	37,1	-	-	-	-	36,6	-	37,0	40,0	-
31 Fabricação de mobiliário e colchões	36,5	-	40,0	40,0	-	30,5	39,7	40,0	39,7	-
32 Outras indústrias transformadoras	38,0	-	40,3	40,6	13,4	38,9	40,0	10,6	-	-
33 Reparação, manutenção e instalação de máquinas	38,4	-	-	-	40,0	38,0	33,8	40,5	39,7	-
<b>D Electricidade, gás, vapor, água quente e fria, ar frio</b>	<b>38,6</b>	<b>38,1</b>	<b>38,5</b>	<b>-</b>	<b>38,6</b>	<b>38,8</b>	<b>38,6</b>	<b>38,3</b>	<b>-</b>	<b>-</b>
<b>E Distribuição de água, saneamento, resíduos</b>	<b>39,4</b>	<b>39,8</b>	<b>34,7</b>	<b>40,0</b>	<b>37,5</b>	<b>40,6</b>	<b>38,2</b>	<b>39,4</b>	<b>39,2</b>	<b>-</b>
36 Captação, tratamento e distribuição de água	41,1	40,8	-	-	-	41,7	-	-	40,5	-
37/39 Tratamento águas residuais, elim. resíduos, descontam.	38,5	32,3	34,7	40,0	37,5	38,6	38,2	39,4	38,0	-
<b>F Construção</b>	<b>37,4</b>	<b>34,3</b>	<b>33,5</b>	<b>40,5</b>	<b>37,4</b>	<b>38,5</b>	<b>36,8</b>	<b>36,3</b>	<b>37,6</b>	<b>38,9</b>
<b>G Comércio, reparação de veículos automóveis</b>	<b>38,3</b>	<b>38,4</b>	<b>38,7</b>	<b>39,3</b>	<b>36,7</b>	<b>39,0</b>	<b>38,8</b>	<b>37,6</b>	<b>38,5</b>	<b>38,8</b>
45 Comércio, manutenção e reparação de veículos	38,6	38,3	39,2	38,5	38,6	38,7	39,3	37,6	39,0	37,0
46 Comércio por grosso, excepto de veículos	39,1	38,3	38,6	39,3	38,8	39,6	39,3	37,9	38,9	40,3
47 Comércio a retalho, excepto de veículos	37,9	38,5	38,7	39,8	36,3	38,7	38,5	37,5	37,9	37,0
<b>H Transportes e armazenagem</b>	<b>37,0</b>	<b>36,4</b>	<b>37,9</b>	<b>38,7</b>	<b>38,0</b>	<b>37,6</b>	<b>35,2</b>	<b>31,1</b>	<b>36,3</b>	<b>25,8</b>
49 Transportes terrestres	39,6	38,8	38,9	39,8	40,8	40,2	40,6	28,8	39,0	24,0
50 Transportes por água	31,6	36,1	36,5	39,9	38,7	27,4	38,4	35,9	40,0	-
51 Transportes aéreos	35,8	36,4	36,0	-	35,1	37,8	33,4	31,4	-	-
52 Armazenamento, actividades auxiliares dos transportes	37,1	35,7	39,7	38,0	38,0	38,5	36,3	30,1	35,7	27,5
53 Actividades postais e de courier	38,4	39,2	39,5	-	38,8	38,4	30,6	-	-	-
<b>I Alojamento, restauração e similares</b>	<b>38,0</b>	<b>39,5</b>	<b>38,5</b>	<b>40,7</b>	<b>38,4</b>	<b>38,5</b>	<b>38,0</b>	<b>37,4</b>	<b>35,9</b>	<b>38,6</b>
55 Alojamento	38,8	39,8	38,9	41,0	38,6	38,9	39,0	38,5	37,8	40,0
56 Restauração e similares	37,5	39,2	36,7	40,2	37,6	38,2	37,7	36,6	35,5	38,5
<b>J Actividades de informação e de comunicação</b>	<b>37,3</b>	<b>38,1</b>	<b>38,0</b>	<b>38,0</b>	<b>38,3</b>	<b>36,7</b>	<b>36,7</b>	<b>35,9</b>	<b>38,8</b>	<b>40,0</b>
<b>K Actividades financeiras e de seguros</b>	<b>36,3</b>	<b>37,0</b>	<b>36,4</b>	<b>35,6</b>	<b>37,2</b>	<b>36,0</b>	<b>37,0</b>	<b>30,3</b>	<b>37,1</b>	<b>35,1</b>
<b>L Actividades imobiliárias</b>	<b>36,4</b>	<b>34,5</b>	<b>38,3</b>	<b>39,8</b>	<b>35,9</b>	<b>38,4</b>	<b>37,7</b>	<b>33,1</b>	<b>34,3</b>	<b>40,0</b>
<b>M Actividades de consultoria, científicas e técnicas</b>	<b>37,8</b>	<b>39,0</b>	<b>38,5</b>	<b>38,2</b>	<b>37,8</b>	<b>38,3</b>	<b>38,5</b>	<b>32,4</b>	<b>37,1</b>	<b>40,0</b>
<b>N Actividades administrativas e serviços de apoio</b>	<b>33,3</b>	<b>35,9</b>	<b>38,6</b>	<b>38,2</b>	<b>39,2</b>	<b>37,8</b>	<b>30,4</b>	<b>31,1</b>	<b>38,9</b>	<b>30,9</b>
<b>O Adm. pública, defesa, segurança social obrigatória</b>	<b>35,3</b>	<b>35,0</b>	<b>34,4</b>	<b>38,5</b>	<b>40,6</b>	<b>35,7</b>	<b>37,7</b>	<b>32,8</b>	<b>39,0</b>	<b>33,5</b>
<b>P Educação</b>	<b>34,7</b>	<b>31,0</b>	<b>34,0</b>	<b>38,0</b>	<b>37,6</b>	<b>35,8</b>	<b>38,5</b>	<b>37,1</b>	<b>37,7</b>	<b>34,6</b>
<b>Q Actividades de saúde humana e apoio social</b>	<b>36,7</b>	<b>37,5</b>	<b>38,1</b>	<b>37,0</b>	<b>35,4</b>	<b>37,0</b>	<b>36,6</b>	<b>36,3</b>	<b>37,7</b>	<b>34,5</b>
<b>R Actividades artísticas, desportivas e recreativas</b>	<b>37,8</b>	<b>39,6</b>	<b>36,1</b>	<b>39,9</b>	<b>38,2</b>	<b>36,8</b>	<b>38,8</b>	<b>38,3</b>	<b>39,4</b>	<b>32,8</b>
<b>S Outras actividades de serviços</b>	<b>35,9</b>	<b>35,6</b>	<b>35,6</b>	<b>38,3</b>	<b>36,1</b>	<b>37,5</b>	<b>36,9</b>	<b>31,2</b>	<b>38,6</b>	<b>36,7</b>
<b>U Organismos internacionais e extra-territoriais</b>	<b>39,0</b>	<b>-</b>	<b>-</b>	<b>-</b>	<b>39,0</b>	<b>-</b>	<b>-</b>	<b>-</b>	<b>-</b>	<b>-</b>

**DURAÇÃO MÉDIA SEMANAL DO TRABALHO EFECTUADO A TEMPO COMPLETO E INCOMPLETO (HORAS), NO PERÍODO NORMAL, POR ACTIVIDADES, SEGUNDO OS NÍVEIS DE QUALIFICAÇÃO**

**QUADRO 64**

**HOMENS**

NÍVEL DE QUALIFICAÇÃO	TOTAL	Quadro superior	Quadro médio	Encarregado	Prof. altam. qualif.	Prof. qualificado	Prof. semi-qualif.	Prof. não qualif.	Pratic., Aprendiz	Ignorado
ACTIVIDADES (CAE - Rev. 3)										
<b>TOTAL</b>	<b>38,1</b>	<b>36,8</b>	<b>37,0</b>	<b>39,8</b>	<b>38,8</b>	<b>38,6</b>	<b>37,9</b>	<b>37,3</b>	<b>38,2</b>	<b>38,6</b>
<b>A Agricultura, produção animal, caça, floresta e pesca</b>	<b>37,1</b>	<b>36,7</b>	<b>37,8</b>	<b>38,1</b>	<b>39,4</b>	<b>38,2</b>	<b>37,2</b>	<b>36,1</b>	<b>40,0</b>	<b>41,5</b>
01/02 Agricultura, produção animal, caça, silvicultura	36,8	37,5	37,9	34,9	39,6	37,4	36,9	36,0	40,0	41,8
03 Pesca e aquicultura	39,7	35,0	37,2	40,0	35,5	39,8	44,7	38,5	-	40,0
<b>B Indústrias extractivas</b>	<b>38,4</b>	<b>39,0</b>	<b>32,2</b>	<b>38,6</b>	<b>38,1</b>	<b>39,3</b>	<b>40,1</b>	<b>38,2</b>	<b>39,2</b>	<b>35,8</b>
<b>C Indústrias transformadoras</b>	<b>39,1</b>	<b>38,0</b>	<b>37,3</b>	<b>40,4</b>	<b>40,8</b>	<b>39,0</b>	<b>39,6</b>	<b>38,3</b>	<b>38,4</b>	<b>39,3</b>
10/11 Indústrias alimentares e das bebidas	39,8	39,5	38,8	40,3	41,3	40,0	39,9	38,9	38,8	39,9
12 Indústria do tabaco	37,8	38,7	29,7	39,6	40,0	38,6	36,2	37,3	-	-
13/15 Fabricação de têxteis, indústria do vestuário e couro	33,5	-	-	-	-	19,9	40,3	-	-	-
16 Indústria da madeira, da cortiça, cestaria, espartaria	36,3	-	23,9	40,1	35,0	37,4	35,4	35,2	36,9	39,8
17 Fabricação de pasta, de papel, cartão e seus artigos	-	-	-	-	-	-	-	-	-	-
18 Impressão e reprodução de suportes gravados	38,9	38,5	37,0	40,8	40,2	38,2	40,5	39,4	37,2	-
19/21 Coque, produtos químicos e farmacêuticos	40,1	-	-	-	40,0	40,5	40,4	39,0	-	-
22/23 Artigos de borracha, matérias plásticas e não metálicos	39,8	36,0	36,5	41,0	41,8	39,8	41,8	37,7	37,1	36,5
24/25 Indústrias metalúrgicas de base, produtos metálicos	38,5	29,8	30,1	40,3	37,3	38,4	39,2	38,7	38,8	37,6
26/27 Fab. equip. informáticos, electrónica, óptica, eléctricos	36,9	37,0	-	37,0	37,0	39,5	37,5	33,9	37,0	-
28 Fabricação de máquinas e equipamentos, n.e.	38,2	40,0	-	-	40,0	40,0	38,1	30,1	40,0	-
29/30 Fabricação de veículos e outro equipam. de transporte	37,1	-	-	-	-	36,6	-	37,0	40,0	-
31 Fabricação de mobiliário e colchões	36,8	-	40,0	40,0	-	30,8	40,0	40,0	40,0	-
32 Outras indústrias transformadoras	40,4	-	40,5	40,6	-	40,4	40,0	-	-	-
33 Reparação, manutenção e instalação de máquinas	37,8	-	-	-	-	37,5	32,5	40,4	40,0	-
<b>D Electricidade, gás, vapor, água quente e fria, ar frio</b>	<b>38,7</b>	<b>38,2</b>	<b>38,5</b>	<b>-</b>	<b>38,7</b>	<b>38,9</b>	<b>38,6</b>	<b>38,1</b>	<b>-</b>	<b>-</b>
<b>E Distribuição de água, saneamento, resíduos</b>	<b>39,9</b>	<b>39,2</b>	<b>40,0</b>	<b>40,0</b>	<b>40,0</b>	<b>40,9</b>	<b>40,0</b>	<b>39,5</b>	<b>39,9</b>	<b>-</b>
36 Captação, tratamento e distribuição de água	42,2	40,9	-	-	-	42,2	-	-	42,5	-
37/39 Tratamento águas residuais, elim. resíduos, descontam.	39,1	32,3	40,0	40,0	40,0	38,3	40,0	39,5	37,8	-
<b>F Construção</b>	<b>37,6</b>	<b>35,2</b>	<b>34,0</b>	<b>40,5</b>	<b>38,2</b>	<b>38,6</b>	<b>36,8</b>	<b>36,5</b>	<b>37,8</b>	<b>39,0</b>
<b>G Comércio, reparação de veículos automóveis</b>	<b>39,0</b>	<b>38,7</b>	<b>38,4</b>	<b>39,3</b>	<b>38,0</b>	<b>39,2</b>	<b>39,2</b>	<b>38,9</b>	<b>39,1</b>	<b>40,7</b>
45 Comércio, manutenção e reparação de veículos	38,8	38,0	39,2	38,6	38,6	38,9	39,1	38,5	38,8	38,7
46 Comércio por grosso, excepto de veículos	39,5	39,1	38,5	39,3	38,7	39,8	39,5	39,1	39,9	41,5
47 Comércio a retalho, excepto de veículos	38,7	38,5	38,2	39,8	37,6	38,9	38,9	38,9	38,7	39,9
<b>H Transportes e armazenagem</b>	<b>37,5</b>	<b>36,7</b>	<b>38,1</b>	<b>39,2</b>	<b>38,7</b>	<b>38,3</b>	<b>35,3</b>	<b>33,1</b>	<b>36,2</b>	<b>24,0</b>
49 Transportes terrestres	40,3	38,8	39,1	39,8	40,9	40,5	40,8	34,8	39,0	24,0
50 Transportes por água	33,0	36,3	36,8	39,9	39,1	28,6	39,5	37,4	40,0	-
51 Transportes aéreos	35,4	37,0	36,2	-	35,2	37,8	33,4	34,5	-	-
52 Armazenamento, actividades auxiliares dos transportes	37,4	35,6	39,7	38,8	38,5	39,0	36,5	30,5	35,5	-
53 Actividades postais e de courier	38,7	39,5	39,5	-	38,1	38,8	33,6	-	-	-
<b>I Alojamento, restauração e similares</b>	<b>38,4</b>	<b>39,1</b>	<b>37,9</b>	<b>40,6</b>	<b>40,5</b>	<b>38,8</b>	<b>38,0</b>	<b>38,3</b>	<b>34,6</b>	<b>37,3</b>
55 Alojamento	39,5	39,7	39,3	41,3	41,2	39,0	39,8	38,6	39,2	40,0
56 Restauração e similares	37,6	38,5	32,5	39,9	36,6	38,7	37,5	38,1	34,0	37,0
<b>J Actividades de informação e de comunicação</b>	<b>37,5</b>	<b>37,8</b>	<b>38,4</b>	<b>38,4</b>	<b>38,6</b>	<b>36,7</b>	<b>36,1</b>	<b>39,0</b>	<b>-</b>	<b>40,0</b>
<b>K Actividades financeiras e de seguros</b>	<b>36,4</b>	<b>36,6</b>	<b>36,3</b>	<b>35,4</b>	<b>37,2</b>	<b>36,0</b>	<b>36,9</b>	<b>39,0</b>	<b>36,8</b>	<b>35,1</b>
<b>L Actividades imobiliárias</b>	<b>38,8</b>	<b>35,7</b>	<b>39,7</b>	<b>-</b>	<b>40,1</b>	<b>39,9</b>	<b>40,2</b>	<b>36,7</b>	<b>-</b>	<b>40,0</b>
<b>M Actividades de consultoria, científicas e técnicas</b>	<b>38,7</b>	<b>39,4</b>	<b>38,4</b>	<b>38,0</b>	<b>38,0</b>	<b>39,0</b>	<b>39,2</b>	<b>38,1</b>	<b>36,9</b>	<b>40,0</b>
<b>N Actividades administrativas e serviços de apoio</b>	<b>37,5</b>	<b>37,8</b>	<b>37,9</b>	<b>37,9</b>	<b>39,4</b>	<b>38,5</b>	<b>35,9</b>	<b>37,4</b>	<b>39,4</b>	<b>31,3</b>
<b>O Adm. pública, defesa, segurança social obrigatória</b>	<b>36,4</b>	<b>35,1</b>	<b>34,3</b>	<b>38,5</b>	<b>40,7</b>	<b>36,8</b>	<b>38,0</b>	<b>34,7</b>	<b>-</b>	<b>34,9</b>
<b>P Educação</b>	<b>34,8</b>	<b>30,2</b>	<b>34,6</b>	<b>37,9</b>	<b>38,3</b>	<b>36,5</b>	<b>39,3</b>	<b>37,6</b>	<b>35,1</b>	<b>35,7</b>
<b>Q Actividades de saúde humana e apoio social</b>	<b>38,1</b>	<b>39,2</b>	<b>39,9</b>	<b>37,8</b>	<b>37,5</b>	<b>37,8</b>	<b>38,4</b>	<b>38,1</b>	<b>38,8</b>	<b>31,3</b>
<b>R Actividades artísticas, desportivas e recreativas</b>	<b>38,2</b>	<b>40,1</b>	<b>38,1</b>	<b>40,9</b>	<b>38,0</b>	<b>36,8</b>	<b>39,4</b>	<b>39,6</b>	<b>40,0</b>	<b>40,0</b>
<b>S Outras actividades de serviços</b>	<b>37,4</b>	<b>35,0</b>	<b>34,7</b>	<b>38,4</b>	<b>37,9</b>	<b>38,2</b>	<b>38,8</b>	<b>35,6</b>	<b>39,5</b>	<b>37,0</b>
<b>U Organismos internacionais e extra-territoriais</b>	<b>-</b>	<b>-</b>	<b>-</b>	<b>-</b>	<b>-</b>	<b>-</b>	<b>-</b>	<b>-</b>	<b>-</b>	<b>-</b>

**DURAÇÃO MÉDIA SEMANAL DO TRABALHO EFECTUADO A TEMPO COMPLETO E INCOMPLETO (HORAS), NO PERÍODO NORMAL, POR ACTIVIDADES, SEGUNDO OS NÍVEIS DE QUALIFICAÇÃO**

**QUADRO 65**

**MULHERES**

NÍVEL DE QUALIFICAÇÃO	TOTAL	Quadro superior	Quadro médio	Encarregado	Prof. altam. qualif.	Prof. qualificado	Prof. semi-qualif.	Prof. não qualif.	Pratic., Aprendiz	Ignorado
ACTIVIDADES (CAE - Rev. 3)										
<b>TOTAL</b>	<b>36,4</b>	<b>35,3</b>	<b>37,3</b>	<b>39,2</b>	<b>36,4</b>	<b>37,5</b>	<b>36,4</b>	<b>34,8</b>	<b>37,4</b>	<b>35,1</b>
<b>A Agricultura, produção animal, caça, floresta e pesca</b>	<b>35,7</b>	<b>38,3</b>	<b>37,7</b>	-	<b>36,0</b>	<b>36,8</b>	<b>35,9</b>	<b>35,3</b>	-	<b>23,7</b>
01/02 Agricultura, produção animal, caça, silvicultura	35,6	39,6	40,0	-	35,8	37,6	35,6	34,5	-	23,7
03 Pesca e aquicultura	36,5	34,6	36,8	-	37,3	32,1	40,0	38,9	-	-
<b>B Indústrias extractivas</b>	<b>35,5</b>	-	<b>39,5</b>	-	<b>39,0</b>	<b>32,0</b>	<b>40,0</b>	<b>12,0</b>	<b>39,0</b>	-
<b>C Indústrias transformadoras</b>	<b>37,8</b>	<b>36,2</b>	<b>38,6</b>	<b>41,4</b>	<b>38,8</b>	<b>38,0</b>	<b>38,0</b>	<b>37,2</b>	<b>38,1</b>	<b>36,5</b>
10/11 Indústrias alimentares e das bebidas	37,9	38,1	39,6	42,3	39,8	38,2	37,9	37,3	38,1	36,9
12 Indústria do tabaco	39,3	-	-	39,0	-	38,5	39,9	39,7	-	-
13/15 Fabricação de têxteis, indústria do vestuário e couro	38,1	-	-	40,0	40,0	36,9	39,9	33,3	40,0	-
16 Indústria da madeira, da cortiça, cestaria, espartaria	33,2	-	34,3	-	25,5	35,6	23,1	38,7	40,6	7,4
17 Fabricação de pasta, de papel, cartão e seus artigos	-	-	-	-	-	-	-	-	-	-
18 Impressão e reprodução de suportes gravados	38,0	39,5	38,8	-	39,0	36,5	40,2	39,4	40,0	-
19/21 Coque, produtos químicos e farmacêuticos	38,7	-	38,1	-	-	38,1	-	40,0	-	-
22/23 Artigos de borracha, matérias plásticas e não metálicos	37,3	31,7	24,8	39,0	35,3	39,3	42,8	32,5	33,2	-
24/25 Indústrias metalúrgicas de base, produtos metálicos	36,8	-	40,3	-	30,3	38,8	37,4	33,9	39,5	40,0
26/27 Fab. equip. informáticos, electrónica, óptica, eléctricos	31,1	-	-	-	-	28,2	-	39,7	-	-
28 Fabricação de máquinas e equipamentos, n.e.	-	-	-	-	-	-	-	-	-	-
29/30 Fabricação de veículos e outro equipam. de transporte	-	-	-	-	-	-	-	-	-	-
31 Fabricação de mobiliário e colchões	31,7	-	-	-	-	27,5	39,0	-	37,2	-
32 Outras indústrias transformadoras	33,6	-	39,0	-	13,4	36,2	40,0	10,6	-	-
33 Reparação, manutenção e instalação de máquinas	40,1	-	-	-	40,0	40,2	40,0	40,9	39,5	-
<b>D Electricidade, gás, vapor, água quente e fria, ar frio</b>	<b>38,1</b>	<b>37,8</b>	-	-	<b>38,4</b>	<b>38,1</b>	<b>38,1</b>	<b>39,3</b>	-	-
<b>E Distribuição de água, saneamento, resíduos</b>	<b>37,4</b>	<b>40,8</b>	<b>31,3</b>	<b>40,0</b>	<b>35,1</b>	<b>40,0</b>	<b>32,2</b>	<b>38,5</b>	<b>36,8</b>	-
36 Captação, tratamento e distribuição de água	38,9	40,8	-	-	-	40,6	-	-	35,2	-
37/39 Tratamento águas residuais, elim. resíduos, descontam.	36,3	-	31,3	40,0	35,1	39,2	32,2	38,5	38,8	-
<b>F Construção</b>	<b>34,6</b>	<b>30,0</b>	<b>30,9</b>	<b>40,6</b>	<b>32,5</b>	<b>37,7</b>	<b>37,1</b>	<b>31,6</b>	<b>32,3</b>	<b>33,3</b>
<b>G Comércio, reparação de veículos automóveis</b>	<b>37,5</b>	<b>37,8</b>	<b>39,2</b>	<b>39,5</b>	<b>35,9</b>	<b>38,6</b>	<b>38,5</b>	<b>36,3</b>	<b>37,5</b>	<b>35,5</b>
45 Comércio, manutenção e reparação de veículos	37,5	39,5	-	38,0	38,4	37,3	40,2	34,2	40,8	29,2
46 Comércio por grosso, excepto de veículos	38,1	36,0	38,9	39,4	39,1	39,3	38,9	34,8	37,0	37,4
47 Comércio a retalho, excepto de veículos	37,3	38,4	39,3	39,9	35,7	38,5	38,2	36,7	37,4	34,8
<b>H Transportes e armazenagem</b>	<b>35,3</b>	<b>35,6</b>	<b>37,4</b>	<b>32,5</b>	<b>36,4</b>	<b>35,7</b>	<b>34,4</b>	<b>24,9</b>	<b>40,0</b>	<b>27,5</b>
49 Transportes terrestres	31,0	-	38,5	-	38,0	35,4	37,6	17,6	-	-
50 Transportes por água	26,2	35,6	35,6	-	37,6	23,5	35,8	5,5	-	-
51 Transportes aéreos	36,3	34,1	35,8	-	35,1	37,8	-	31,0	-	-
52 Armazenamento, actividades auxiliares dos transportes	35,7	35,8	39,6	32,5	35,9	36,7	34,9	28,2	40,0	27,5
53 Actividades postais e de courrier	37,9	38,9	39,5	-	39,1	35,7	29,4	-	-	-
<b>I Alojamento, restauração e similares</b>	<b>37,9</b>	<b>40,0</b>	<b>38,7</b>	<b>40,7</b>	<b>37,5</b>	<b>38,3</b>	<b>38,0</b>	<b>37,2</b>	<b>36,5</b>	<b>39,2</b>
55 Alojamento	38,5	39,8	38,7	40,8	37,5	38,9	38,6	38,4	37,3	40,0
56 Restauração e similares	37,4	40,3	38,9	40,6	38,2	37,9	37,8	36,2	36,3	39,1
<b>J Actividades de informação e de comunicação</b>	<b>37,0</b>	<b>39,2</b>	<b>37,0</b>	<b>35,1</b>	<b>37,9</b>	<b>36,7</b>	<b>37,4</b>	<b>30,0</b>	<b>38,8</b>	<b>40,0</b>
<b>K Actividades financeiras e de seguros</b>	<b>36,0</b>	<b>37,8</b>	<b>36,5</b>	<b>36,2</b>	<b>37,2</b>	<b>36,1</b>	<b>37,1</b>	<b>28,4</b>	<b>37,5</b>	<b>35,1</b>
<b>L Actividades imobiliárias</b>	<b>34,8</b>	<b>32,3</b>	<b>36,4</b>	<b>39,8</b>	<b>27,6</b>	<b>37,1</b>	<b>36,9</b>	<b>31,7</b>	<b>34,3</b>	-
<b>M Actividades de consultoria, científicas e técnicas</b>	<b>37,1</b>	<b>38,3</b>	<b>38,7</b>	<b>38,5</b>	<b>37,6</b>	<b>37,8</b>	<b>38,0</b>	<b>29,2</b>	<b>37,1</b>	<b>40,0</b>
<b>N Actividades administrativas e serviços de apoio</b>	<b>30,5</b>	<b>33,1</b>	<b>38,8</b>	<b>39,0</b>	<b>38,9</b>	<b>36,7</b>	<b>28,1</b>	<b>29,1</b>	<b>38,4</b>	<b>30,2</b>
<b>O Adm. pública, defesa, segurança social obrigatória</b>	<b>33,6</b>	<b>34,9</b>	<b>34,5</b>	-	<b>40,0</b>	<b>34,4</b>	<b>35,6</b>	<b>26,2</b>	<b>39,0</b>	<b>30,8</b>
<b>P Educação</b>	<b>34,7</b>	<b>31,3</b>	<b>33,9</b>	<b>38,1</b>	<b>37,1</b>	<b>35,5</b>	<b>38,3</b>	<b>37,0</b>	<b>39,0</b>	<b>34,4</b>
<b>Q Actividades de saúde humana e apoio social</b>	<b>36,5</b>	<b>37,0</b>	<b>37,8</b>	<b>36,8</b>	<b>34,5</b>	<b>36,9</b>	<b>36,5</b>	<b>35,9</b>	<b>37,5</b>	<b>34,9</b>
<b>R Actividades artísticas, desportivas e recreativas</b>	<b>36,8</b>	<b>37,5</b>	<b>33,3</b>	<b>37,0</b>	<b>39,9</b>	<b>36,7</b>	<b>37,9</b>	<b>36,4</b>	<b>39,0</b>	<b>18,5</b>
<b>S Outras actividades de serviços</b>	<b>35,1</b>	<b>35,8</b>	<b>36,3</b>	<b>37,9</b>	<b>34,8</b>	<b>37,1</b>	<b>36,3</b>	<b>29,5</b>	<b>38,5</b>	<b>36,6</b>
<b>U Organismos internacionais e extra-territoriais</b>	<b>39,0</b>	-	-	-	<b>39,0</b>	-	-	-	-	-

**DURAÇÃO MÉDIA SEMANAL DO TRABALHO EFECTUADO A TEMPO COMPLETO, NO PERÍODO NORMAL (HORAS), POR ACTIVIDADES, SEGUNDO OS NÍVEIS DE QUALIFICAÇÃO**

**QUADRO 66**

**HOMENS/MULHERES**

NÍVEL DE QUALIFICAÇÃO	TOTAL	Quadro superior	Quadro médio	Encarregado	Prof. altam. qualif.	Prof. qualificado	Prof. semi-qualif.	Prof. não qualif.	Pratic., Aprendiz	Ignorado
ACTIVIDADES (CAE - Rev. 3)										
<b>TOTAL</b>	<b>39,7</b>	<b>37,3</b>	<b>38,6</b>	<b>40,5</b>	<b>39,9</b>	<b>39,8</b>	<b>39,7</b>	<b>40,0</b>	<b>40,0</b>	<b>39,9</b>
<b>A Agricultura, produção animal, caça, floresta e pesca</b>	<b>40,1</b>	<b>38,1</b>	<b>38,4</b>	<b>40,0</b>	<b>40,6</b>	<b>39,7</b>	<b>40,2</b>	<b>40,1</b>	<b>40,0</b>	<b>42,9</b>
01/02 Agricultura, produção animal, caça, silvicultura	40,1	39,6	39,3	40,0	41,0	39,9	40,0	40,0	40,0	43,0
03 Pesca e aquicultura	39,7	34,9	36,7	40,0	36,4	39,4	44,4	40,5	-	40,0
<b>B Indústrias extractivas</b>	<b>39,8</b>	<b>39,0</b>	<b>39,4</b>	<b>39,6</b>	<b>39,8</b>	<b>39,9</b>	<b>40,1</b>	<b>39,5</b>	<b>39,2</b>	<b>39,9</b>
<b>C Indústrias transformadoras</b>	<b>40,6</b>	<b>39,5</b>	<b>40,1</b>	<b>41,2</b>	<b>41,7</b>	<b>40,3</b>	<b>41,0</b>	<b>40,5</b>	<b>40,1</b>	<b>40,2</b>
10/11 Indústrias alimentares e das bebidas	40,8	39,5	40,2	41,6	41,9	40,7	40,8	40,7	40,1	40,3
12 Indústria do tabaco	39,7	38,7	38,9	39,5	40,0	39,6	39,9	39,9	-	-
13/15 Fabricação de têxteis, indústria do vestuário e couro	39,9	-	-	40,0	-	40,0	39,9	40,0	40,0	-
16 Indústria da madeira, da cortiça, cestaria, espartaria	39,8	-	40,3	40,1	39,9	39,8	39,8	39,8	39,9	39,8
17 Fabricação de pasta, de papel, cartão e seus artigos	-	-	-	-	-	-	-	-	-	-
18 Impressão e reprodução de suportes gravados	39,5	38,2	38,5	40,8	39,8	39,0	40,4	40,3	39,4	-
19/21 Coque, produtos químicos e farmacêuticos	39,9	-	38,1	-	40,0	40,1	40,4	40,0	-	-
22/23 Artigos de borracha, matérias plásticas e não metálicos	41,5	39,9	39,4	41,6	42,7	40,8	44,0	40,9	40,4	40,1
24/25 Indústrias metalúrgicas de base, produtos metálicos	39,9	39,3	40,3	40,3	39,8	39,7	40,1	39,8	40,1	40,0
26/27 Fab. equip. informáticos, electrónica, óptica, eléctricos	38,3	37,0	-	37,0	37,0	39,4	37,5	38,6	37,0	-
28 Fabricação de máquinas e equipamentos, n.e.	40,0	40,0	-	-	-	40,0	40,0	40,0	40,0	-
29/30 Fabricação de veículos e outro equipam. de transporte	38,2	-	-	-	-	40,0	-	37,0	40,0	-
31 Fabricação de mobiliário e colchões	39,9	-	40,0	40,0	-	40,0	39,7	40,0	39,7	-
32 Outras indústrias transformadoras	40,3	-	40,3	40,6	-	40,2	40,0	-	-	-
33 Reparação, manutenção e instalação de máquinas	40,2	-	-	-	40,0	40,1	40,5	40,6	39,7	-
<b>D Electricidade, gás, vapor, água quente e fria, ar frio</b>	<b>39,0</b>	<b>38,3</b>	<b>38,5</b>	<b>-</b>	<b>38,8</b>	<b>39,3</b>	<b>39,6</b>	<b>38,3</b>	<b>-</b>	<b>-</b>
<b>E Distribuição de água, saneamento, resíduos</b>	<b>40,3</b>	<b>39,8</b>	<b>40,0</b>	<b>40,0</b>	<b>37,5</b>	<b>41,0</b>	<b>40,0</b>	<b>39,4</b>	<b>41,4</b>	<b>-</b>
36 Captação, tratamento e distribuição de água	41,8	40,8	-	-	-	41,7	-	-	42,3	-
37/39 Tratamento águas residuais, elim. resíduos, descontam.	39,6	32,3	40,0	40,0	37,5	39,5	40,0	39,4	40,4	-
<b>F Construção</b>	<b>41,1</b>	<b>39,8</b>	<b>39,7</b>	<b>42,0</b>	<b>42,4</b>	<b>41,7</b>	<b>40,3</b>	<b>40,8</b>	<b>40,3</b>	<b>40,9</b>
<b>G Comércio, reparação de veículos automóveis</b>	<b>40,1</b>	<b>39,7</b>	<b>39,8</b>	<b>39,8</b>	<b>40,3</b>	<b>40,0</b>	<b>40,1</b>	<b>40,3</b>	<b>40,1</b>	<b>40,8</b>
45 Comércio, manutenção e reparação de veículos	39,9	39,5	39,2	39,2	39,8	39,9	40,5	39,8	40,0	38,8
46 Comércio por grosso, excepto de veículos	40,2	39,7	39,6	40,1	40,5	40,2	40,1	40,1	40,5	41,7
47 Comércio a retalho, excepto de veículos	40,1	39,9	39,9	39,8	40,3	40,0	39,9	40,4	40,0	40,1
<b>H Transportes e armazenagem</b>	<b>39,4</b>	<b>36,9</b>	<b>38,7</b>	<b>38,8</b>	<b>39,5</b>	<b>40,1</b>	<b>38,2</b>	<b>38,9</b>	<b>39,0</b>	<b>-</b>
49 Transportes terrestres	41,6	38,7	38,9	40,0	42,2	41,7	40,6	40,0	39,0	-
50 Transportes por água	38,5	36,1	36,5	39,9	38,7	38,8	39,6	37,5	40,0	-
51 Transportes aéreos	38,1	37,8	37,6	-	37,6	38,8	37,6	37,6	-	-
52 Armazenamento, actividades auxiliares dos transportes	38,7	35,7	39,7	38,2	38,6	39,5	37,9	39,2	38,9	-
53 Actividades postais e de courrier	39,9	39,2	39,5	-	39,7	40,1	39,5	-	-	-
<b>I Alojamento, restauração e similares</b>	<b>40,3</b>	<b>39,9</b>	<b>40,4</b>	<b>40,7</b>	<b>41,3</b>	<b>40,4</b>	<b>40,2</b>	<b>40,0</b>	<b>39,9</b>	<b>39,1</b>
55 Alojamento	40,6	39,9	40,5	41,1	41,5	40,8	40,3	40,1	39,7	40,0
56 Restauração e similares	40,0	39,8	40,1	40,2	40,1	40,0	40,1	39,9	39,9	39,0
<b>J Actividades de informação e de comunicação</b>	<b>38,6</b>	<b>39,0</b>	<b>39,5</b>	<b>38,0</b>	<b>39,3</b>	<b>38,0</b>	<b>38,4</b>	<b>39,4</b>	<b>38,8</b>	<b>40,0</b>
<b>K Actividades financeiras e de seguros</b>	<b>36,6</b>	<b>37,3</b>	<b>36,4</b>	<b>35,6</b>	<b>37,2</b>	<b>36,2</b>	<b>37,2</b>	<b>38,3</b>	<b>38,3</b>	<b>35,1</b>
<b>L Actividades imobiliárias</b>	<b>39,8</b>	<b>39,8</b>	<b>39,8</b>	<b>39,8</b>	<b>39,9</b>	<b>39,7</b>	<b>40,2</b>	<b>39,8</b>	<b>38,9</b>	<b>40,0</b>
<b>M Actividades de consultoria, científicas e técnicas</b>	<b>39,2</b>	<b>39,4</b>	<b>39,3</b>	<b>38,2</b>	<b>39,0</b>	<b>39,3</b>	<b>39,3</b>	<b>39,1</b>	<b>38,5</b>	<b>40,0</b>
<b>N Actividades administrativas e serviços de apoio</b>	<b>39,6</b>	<b>37,8</b>	<b>38,4</b>	<b>39,7</b>	<b>39,2</b>	<b>39,9</b>	<b>39,5</b>	<b>39,5</b>	<b>38,9</b>	<b>39,8</b>
<b>O Adm. pública, defesa, segurança social obrigatória</b>	<b>36,6</b>	<b>35,0</b>	<b>34,5</b>	<b>40,0</b>	<b>41,5</b>	<b>36,6</b>	<b>38,7</b>	<b>36,5</b>	<b>39,0</b>	<b>35,8</b>
<b>P Educação</b>	<b>35,6</b>	<b>31,9</b>	<b>34,3</b>	<b>38,0</b>	<b>39,2</b>	<b>36,7</b>	<b>38,9</b>	<b>38,6</b>	<b>37,7</b>	<b>36,6</b>
<b>Q Actividades de saúde humana e apoio social</b>	<b>38,2</b>	<b>37,9</b>	<b>38,8</b>	<b>37,9</b>	<b>37,2</b>	<b>38,1</b>	<b>38,2</b>	<b>38,7</b>	<b>38,3</b>	<b>38,2</b>
<b>R Actividades artísticas, desportivas e recreativas</b>	<b>39,3</b>	<b>39,6</b>	<b>39,0</b>	<b>39,9</b>	<b>39,1</b>	<b>38,6</b>	<b>39,9</b>	<b>40,3</b>	<b>39,2</b>	<b>40,0</b>
<b>S Outras actividades de serviços</b>	<b>38,3</b>	<b>36,7</b>	<b>37,6</b>	<b>38,3</b>	<b>37,4</b>	<b>38,2</b>	<b>39,0</b>	<b>38,3</b>	<b>39,7</b>	<b>37,8</b>
<b>U Organismos internacionais e extra-territoriais</b>	<b>39,0</b>	<b>-</b>	<b>-</b>	<b>-</b>	<b>39,0</b>	<b>-</b>	<b>-</b>	<b>-</b>	<b>-</b>	<b>-</b>

**DURAÇÃO MÉDIA SEMANAL DO TRABALHO EFECTUADO A TEMPO COMPLETO, NO PERÍODO NORMAL (HORAS), POR ACTIVIDADES, SEGUNDO OS NÍVEIS DE QUALIFICAÇÃO**

**QUADRO 67**

**HOMENS**

NÍVEL DE QUALIFICAÇÃO	TOTAL	Quadro superior	Quadro médio	Encarregado	Prof. altam. qualif.	Prof. qualificado	Prof. semi-qualif.	Prof. não qualif.	Pratic., Aprendiz	Ignorado
ACTIVIDADES (CAE - Rev. 3)										
<b>TOTAL</b>	<b>40,1</b>	<b>38,1</b>	<b>38,8</b>	<b>40,7</b>	<b>40,3</b>	<b>40,3</b>	<b>40,1</b>	<b>40,2</b>	<b>40,2</b>	<b>40,5</b>
<b>A Agricultura, produção animal, caça, floresta e pesca</b>	<b>40,2</b>	<b>38,0</b>	<b>38,7</b>	<b>40,0</b>	<b>41,1</b>	<b>39,9</b>	<b>40,2</b>	<b>40,1</b>	<b>40,0</b>	<b>42,8</b>
01/02 Agricultura, produção animal, caça, silvicultura	40,1	39,6	39,2	40,0	41,4	40,0	40,0	40,0	40,0	42,9
03 Pesca e aquicultura	40,3	35,0	37,2	40,0	35,5	39,8	44,7	41,3	-	40,0
<b>B Indústrias extractivas</b>	<b>39,8</b>	<b>39,0</b>	<b>39,3</b>	<b>39,6</b>	<b>39,8</b>	<b>40,0</b>	<b>40,2</b>	<b>39,5</b>	<b>40,0</b>	<b>39,9</b>
<b>C Indústrias transformadoras</b>	<b>40,8</b>	<b>39,5</b>	<b>40,1</b>	<b>41,2</b>	<b>42,0</b>	<b>40,5</b>	<b>41,3</b>	<b>40,6</b>	<b>40,2</b>	<b>40,3</b>
10/11 Indústrias alimentares e das bebidas	41,1	39,6	40,2	41,4	42,2	41,0	41,0	40,9	40,5	40,7
12 Indústria do tabaco	39,7	38,7	38,9	39,6	40,0	39,8	40,0	39,9	-	-
13/15 Fabricação de têxteis, indústria do vestuário e couro	40,3	-	-	-	-	-	40,3	-	-	-
16 Indústria da madeira, da cortiça, cestaria, espartaria	39,8	-	40,3	40,1	39,9	39,8	39,7	39,8	39,8	39,8
17 Fabricação de pasta, de papel, cartão e seus artigos	-	-	-	-	-	-	-	-	-	-
18 Impressão e reprodução de suportes gravados	39,5	38,0	37,0	40,8	40,1	38,9	40,5	40,8	39,4	-
19/21 Coque, produtos químicos e farmacêuticos	40,3	-	-	-	40,0	40,5	40,4	40,0	-	-
22/23 Artigos de borracha, matérias plásticas e não metálicos	41,7	39,9	39,5	41,8	42,8	41,0	44,0	41,0	40,6	40,1
24/25 Indústrias metalúrgicas de base, produtos metálicos	39,9	39,3	40,3	40,3	40,0	39,7	40,2	39,9	40,1	40,0
26/27 Fab. equip. informáticos, electrónica, óptica, eléctricos	38,2	37,0	-	37,0	37,0	39,5	37,5	38,5	37,0	-
28 Fabricação de máquinas e equipamentos, n.e.	40,0	40,0	-	-	-	40,0	40,0	40,0	40,0	-
29/30 Fabricação de veículos e outro equipam. de transporte	38,2	-	-	-	-	40,0	-	37,0	40,0	-
31 Fabricação de mobiliário e colchões	40,0	-	40,0	40,0	-	40,0	40,0	40,0	40,0	-
32 Outras indústrias transformadoras	40,4	-	40,5	40,6	-	40,4	40,0	-	-	-
33 Reparação, manutenção e instalação de máquinas	40,3	-	-	-	-	40,1	40,6	40,6	40,0	-
<b>D Electricidade, gás, vapor, água quente e fria, ar frio</b>	<b>39,2</b>	<b>38,3</b>	<b>38,5</b>	<b>-</b>	<b>38,9</b>	<b>39,5</b>	<b>39,6</b>	<b>38,1</b>	<b>-</b>	<b>-</b>
<b>E Distribuição de água, saneamento, resíduos</b>	<b>40,4</b>	<b>39,2</b>	<b>40,0</b>	<b>40,0</b>	<b>40,0</b>	<b>41,5</b>	<b>40,0</b>	<b>39,5</b>	<b>41,6</b>	<b>-</b>
36 Captação, tratamento e distribuição de água	42,2	40,9	-	-	-	42,2	-	-	42,5	-
37/39 Tratamento águas residuais, elim. resíduos, descontam.	39,7	32,3	40,0	40,0	40,0	39,8	40,0	39,5	40,3	-
<b>F Construção</b>	<b>41,2</b>	<b>39,8</b>	<b>39,9</b>	<b>42,0</b>	<b>42,9</b>	<b>41,8</b>	<b>40,4</b>	<b>40,8</b>	<b>40,4</b>	<b>40,9</b>
<b>G Comércio, reparação de veículos automóveis</b>	<b>40,1</b>	<b>39,7</b>	<b>39,8</b>	<b>39,9</b>	<b>40,3</b>	<b>40,1</b>	<b>40,1</b>	<b>40,1</b>	<b>40,2</b>	<b>41,1</b>
45 Comércio, manutenção e reparação de veículos	39,9	39,5	39,2	39,4	40,0	39,9	40,4	39,8	40,0	38,7
46 Comércio por grosso, excepto de veículos	40,3	39,6	39,8	40,2	40,3	40,3	40,2	40,1	40,5	42,4
47 Comércio a retalho, excepto de veículos	40,1	39,9	40,0	39,8	40,4	40,1	39,9	40,2	40,2	39,9
<b>H Transportes e armazenagem</b>	<b>39,7</b>	<b>36,8</b>	<b>38,8</b>	<b>39,2</b>	<b>40,0</b>	<b>40,6</b>	<b>38,4</b>	<b>39,2</b>	<b>39,0</b>	<b>-</b>
49 Transportes terrestres	41,8	38,7	39,1	40,0	42,2	41,9	40,8	40,2	39,0	-
50 Transportes por água	38,6	36,3	36,8	39,9	39,1	38,9	39,8	37,5	40,0	-
51 Transportes aéreos	37,9	37,6	37,4	-	37,6	38,8	37,6	37,6	-	-
52 Armazenamento, actividades auxiliares dos transportes	39,1	35,6	39,7	38,7	39,1	40,1	38,4	39,6	38,9	-
53 Actividades postais e de courrier	40,0	39,5	39,5	-	39,7	40,2	39,5	-	-	-
<b>I Alojamento, restauração e similares</b>	<b>40,3</b>	<b>39,7</b>	<b>40,3</b>	<b>40,7</b>	<b>41,5</b>	<b>40,4</b>	<b>40,0</b>	<b>39,9</b>	<b>40,2</b>	<b>38,8</b>
55 Alojamento	40,7	39,9	40,4	41,4	41,8	40,8	40,2	40,0	40,7	40,0
56 Restauração e similares	39,9	39,6	39,8	39,9	39,9	40,1	40,0	39,8	40,1	38,6
<b>J Actividades de informação e de comunicação</b>	<b>38,7</b>	<b>38,9</b>	<b>39,5</b>	<b>38,4</b>	<b>39,6</b>	<b>38,1</b>	<b>38,2</b>	<b>39,0</b>	<b>-</b>	<b>40,0</b>
<b>K Actividades financeiras e de seguros</b>	<b>36,5</b>	<b>37,1</b>	<b>36,3</b>	<b>35,4</b>	<b>37,2</b>	<b>36,1</b>	<b>36,9</b>	<b>39,5</b>	<b>39,1</b>	<b>35,1</b>
<b>L Actividades imobiliárias</b>	<b>39,9</b>	<b>39,9</b>	<b>39,7</b>	<b>-</b>	<b>40,1</b>	<b>39,9</b>	<b>40,2</b>	<b>40,1</b>	<b>-</b>	<b>40,0</b>
<b>M Actividades de consultoria, científicas e técnicas</b>	<b>39,5</b>	<b>39,4</b>	<b>39,4</b>	<b>37,1</b>	<b>39,2</b>	<b>39,7</b>	<b>39,7</b>	<b>39,2</b>	<b>37,9</b>	<b>40,0</b>
<b>N Actividades administrativas e serviços de apoio</b>	<b>40,0</b>	<b>37,8</b>	<b>37,5</b>	<b>40,0</b>	<b>39,4</b>	<b>40,2</b>	<b>39,8</b>	<b>40,2</b>	<b>39,4</b>	<b>40,5</b>
<b>O Adm. pública, defesa, segurança social obrigatória</b>	<b>37,2</b>	<b>35,0</b>	<b>34,3</b>	<b>40,0</b>	<b>41,8</b>	<b>37,3</b>	<b>38,8</b>	<b>36,0</b>	<b>-</b>	<b>35,4</b>
<b>P Educação</b>	<b>35,7</b>	<b>31,6</b>	<b>33,8</b>	<b>37,9</b>	<b>39,3</b>	<b>37,4</b>	<b>40,1</b>	<b>38,4</b>	<b>35,1</b>	<b>36,0</b>
<b>Q Actividades de saúde humana e apoio social</b>	<b>39,1</b>	<b>39,2</b>	<b>40,9</b>	<b>38,0</b>	<b>37,5</b>	<b>39,1</b>	<b>38,8</b>	<b>39,3</b>	<b>39,2</b>	<b>37,4</b>
<b>R Actividades artísticas, desportivas e recreativas</b>	<b>39,2</b>	<b>40,1</b>	<b>38,1</b>	<b>40,9</b>	<b>39,0</b>	<b>38,1</b>	<b>40,0</b>	<b>40,3</b>	<b>40,0</b>	<b>40,0</b>
<b>S Outras actividades de serviços</b>	<b>38,6</b>	<b>37,4</b>	<b>37,1</b>	<b>38,4</b>	<b>38,7</b>	<b>38,6</b>	<b>40,1</b>	<b>38,0</b>	<b>39,5</b>	<b>37,0</b>
<b>U Organismos internacionais e extra-territoriais</b>	<b>-</b>	<b>-</b>	<b>-</b>	<b>-</b>	<b>-</b>	<b>-</b>	<b>-</b>	<b>-</b>	<b>-</b>	<b>-</b>

**DURAÇÃO MÉDIA SEMANAL DO TRABALHO EFECTUADO A TEMPO COMPLETO,  
NO PERÍODO NORMAL (HORAS), POR ACTIVIDADES,  
SEGUNDO OS NÍVEIS DE QUALIFICAÇÃO**

**QUADRO 68**

**MULHERES**

NÍVEL DE QUALIFICAÇÃO	TOTAL	Quadro superior	Quadro médio	Encarregado	Prof. altam. qualif.	Prof. qualificado	Prof. semi-qualif.	Prof. não qualif.	Pratic., Aprendiz	Ignorado
<b>ACTIVIDADES (CAE - Rev. 3)</b>										
<b>TOTAL</b>	<b>39,1</b>	<b>36,4</b>	<b>38,4</b>	<b>39,5</b>	<b>39,3</b>	<b>39,0</b>	<b>39,4</b>	<b>39,7</b>	<b>39,7</b>	<b>38,6</b>
<b>A Agricultura, produção animal, caça, floresta e pesca</b>	<b>39,5</b>	<b>38,3</b>	<b>37,3</b>	-	<b>39,6</b>	<b>39,1</b>	<b>39,6</b>	<b>40,2</b>	-	<b>44,8</b>
01/02 Agricultura, produção animal, caça, silvicultura	40,0	39,6	40,0	-	39,9	39,6	39,5	40,5	-	44,8
03 Pesca e aquicultura	37,5	34,6	36,0	-	37,3	36,3	40,0	38,8	-	-
<b>B Indústrias extractivas</b>	<b>39,2</b>	-	<b>39,5</b>	-	<b>39,0</b>	<b>39,2</b>	<b>40,0</b>	-	<b>39,0</b>	-
<b>C Indústrias transformadoras</b>	<b>40,3</b>	<b>39,4</b>	<b>40,0</b>	<b>42,0</b>	<b>40,6</b>	<b>39,8</b>	<b>40,6</b>	<b>40,4</b>	<b>39,8</b>	<b>40,0</b>
10/11 Indústrias alimentares e das bebidas	40,4	39,2	40,2	43,4	40,8	40,0	40,6	40,5	39,9	40,0
12 Indústria do tabaco	39,6	-	-	39,0	-	39,2	39,9	40,0	-	-
13/15 Fabricação de têxteis, indústria do vestuário e couro	39,9	-	-	40,0	-	40,0	39,8	40,0	40,0	-
16 Indústria da madeira, da cortiça, cestaria, espartaria	40,2	-	40,3	-	-	40,1	40,0	40,4	40,6	-
17 Fabricação de pasta, de papel, cartão e seus artigos	-	-	-	-	-	-	-	-	-	-
18 Impressão e reprodução de suportes gravados	39,3	39,0	38,8	-	39,0	39,2	40,2	39,4	40,0	-
19/21 Coque, produtos químicos e farmacêuticos	38,7	-	38,1	-	-	38,1	-	40,0	-	-
22/23 Artigos de borracha, matérias plásticas e não metálicos	40,0	40,0	39,0	39,0	39,0	39,5	44,0	40,1	38,9	-
24/25 Indústrias metalúrgicas de base, produtos metálicos	39,5	-	40,3	-	39,2	39,6	39,6	39,2	39,5	40,0
26/27 Fab. equip. informáticos, electrónica, óptica, eléctricos	39,3	-	-	-	-	39,0	-	39,7	-	-
28 Fabricação de máquinas e equipamentos, n.e.	-	-	-	-	-	-	-	-	-	-
29/30 Fabricação de veículos e outro equipam. de transporte	-	-	-	-	-	-	-	-	-	-
31 Fabricação de mobiliário e colchões	39,2	-	-	-	-	40,3	39,0	-	37,2	-
32 Outras indústrias transformadoras	39,7	-	39,0	-	-	39,8	40,0	-	-	-
33 Reparação, manutenção e instalação de máquinas	40,0	-	-	-	40,0	40,3	40,0	40,6	39,5	-
<b>D Electricidade, gás, vapor, água quente e fria, ar frio</b>	<b>38,3</b>	<b>38,1</b>	-	-	<b>38,4</b>	<b>38,2</b>	<b>38,1</b>	<b>39,3</b>	-	-
<b>E Distribuição de água, saneamento, resíduos</b>	<b>40,0</b>	<b>40,8</b>	<b>40,0</b>	<b>40,0</b>	<b>35,1</b>	<b>40,0</b>	<b>40,0</b>	<b>38,5</b>	<b>40,9</b>	-
36 Captação, tratamento e distribuição de água	40,8	40,8	-	-	-	40,6	-	-	41,0	-
37/39 Tratamento águas residuais, elim. resíduos, descontam.	39,3	-	40,0	40,0	35,1	39,2	40,0	38,5	40,6	-
<b>F Construção</b>	<b>39,7</b>	<b>40,0</b>	<b>38,8</b>	<b>40,6</b>	<b>39,2</b>	<b>39,9</b>	<b>39,6</b>	<b>39,9</b>	<b>40,1</b>	<b>40,2</b>
<b>G Comércio, reparação de veículos automóveis</b>	<b>40,1</b>	<b>39,8</b>	<b>39,7</b>	<b>39,6</b>	<b>40,2</b>	<b>39,9</b>	<b>40,0</b>	<b>40,5</b>	<b>40,1</b>	<b>40,1</b>
45 Comércio, manutenção e reparação de veículos	40,0	39,5	-	37,7	38,4	39,8	41,0	39,8	40,3	40,0
46 Comércio por grosso, excepto de veículos	40,0	39,8	39,2	39,7	41,0	40,0	39,7	39,9	40,4	40,0
47 Comércio a retalho, excepto de veículos	40,1	39,9	39,8	39,9	40,2	39,9	39,9	40,6	40,0	40,3
<b>H Transportes e armazenagem</b>	<b>38,1</b>	<b>37,2</b>	<b>38,6</b>	<b>33,7</b>	<b>37,9</b>	<b>38,5</b>	<b>36,1</b>	<b>37,2</b>	<b>40,0</b>	-
49 Transportes terrestres	38,6	-	38,5	-	40,6	38,4	37,6	39,2	-	-
50 Transportes por água	38,0	35,6	35,6	-	37,6	38,2	39,2	-	-	-
51 Transportes aéreos	38,3	38,4	37,8	-	37,6	38,8	-	37,6	-	-
52 Armazenamento, actividades auxiliares dos transportes	36,8	35,8	39,6	33,7	36,2	37,0	34,9	36,2	40,0	-
53 Actividades postais e de courier	39,6	38,9	39,5	-	39,7	39,7	39,5	-	-	-
<b>I Alojamento, restauração e similares</b>	<b>40,3</b>	<b>40,0</b>	<b>40,4</b>	<b>40,8</b>	<b>41,2</b>	<b>40,3</b>	<b>40,2</b>	<b>40,0</b>	<b>39,8</b>	<b>39,2</b>
55 Alojamento	40,5	39,8	40,5	40,9	41,3	40,8	40,3	40,1	39,2	40,0
56 Restauração e similares	40,0	40,3	40,3	40,6	40,2	40,0	40,2	39,9	39,9	39,1
<b>J Actividades de informação e de comunicação</b>	<b>38,4</b>	<b>39,2</b>	<b>39,5</b>	<b>35,1</b>	<b>38,9</b>	<b>37,8</b>	<b>38,7</b>	<b>40,5</b>	<b>38,8</b>	<b>40,0</b>
<b>K Actividades financeiras e de seguros</b>	<b>36,8</b>	<b>37,8</b>	<b>36,5</b>	<b>36,2</b>	<b>37,2</b>	<b>36,4</b>	<b>37,6</b>	<b>37,8</b>	<b>37,5</b>	<b>35,1</b>
<b>L Actividades imobiliárias</b>	<b>39,7</b>	<b>39,6</b>	<b>39,9</b>	<b>39,8</b>	<b>39,5</b>	<b>39,6</b>	<b>40,2</b>	<b>39,7</b>	<b>38,9</b>	-
<b>M Actividades de consultoria, científicas e técnicas</b>	<b>39,0</b>	<b>39,2</b>	<b>39,2</b>	<b>38,5</b>	<b>38,8</b>	<b>39,0</b>	<b>39,0</b>	<b>39,0</b>	<b>38,8</b>	<b>40,0</b>
<b>N Actividades administrativas e serviços de apoio</b>	<b>39,2</b>	<b>38,0</b>	<b>38,7</b>	<b>39,0</b>	<b>38,9</b>	<b>39,4</b>	<b>39,2</b>	<b>39,1</b>	<b>38,4</b>	<b>38,5</b>
<b>O Adm. pública, defesa, segurança social obrigatória</b>	<b>35,7</b>	<b>34,9</b>	<b>34,5</b>	-	<b>40,0</b>	<b>35,6</b>	<b>38,1</b>	<b>39,0</b>	<b>39,0</b>	<b>37,0</b>
<b>P Educação</b>	<b>35,5</b>	<b>32,0</b>	<b>34,4</b>	<b>38,1</b>	<b>39,1</b>	<b>36,5</b>	<b>38,6</b>	<b>38,6</b>	<b>39,0</b>	<b>36,8</b>
<b>Q Actividades de saúde humana e apoio social</b>	<b>38,1</b>	<b>37,5</b>	<b>38,3</b>	<b>37,9</b>	<b>37,0</b>	<b>38,0</b>	<b>38,2</b>	<b>38,5</b>	<b>38,2</b>	<b>38,3</b>
<b>R Actividades artísticas, desportivas e recreativas</b>	<b>39,8</b>	<b>37,5</b>	<b>40,6</b>	<b>37,0</b>	<b>39,9</b>	<b>39,8</b>	<b>39,8</b>	<b>40,3</b>	<b>38,5</b>	-
<b>S Outras actividades de serviços</b>	<b>38,1</b>	<b>36,3</b>	<b>37,9</b>	<b>37,9</b>	<b>36,4</b>	<b>37,9</b>	<b>38,6</b>	<b>38,5</b>	<b>39,8</b>	<b>38,3</b>
<b>U Organismos internacionais e extra-territoriais</b>	<b>39,0</b>	-	-	-	<b>39,0</b>	-	-	-	-	-

**DURAÇÃO MÉDIA SEMANAL DO TRABALHO EFECTUADO A TEMPO COMPLETO E INCOMPLETO, NO PERÍODO TOTAL (HORAS), POR ACTIVIDADES, SEGUNDO OS NÍVEIS DE QUALIFICAÇÃO**

**QUADRO 69**

**HOMENS/MULHERES**

NÍVEL DE QUALIFICAÇÃO	TOTAL	Quadro superior	Quadro médio	Encarregado	Prof. altam. qualif.	Prof. qualificado	Prof. semi-qualif.	Prof. não qualif.	Pratic., Aprendiz	Ignorado
ACTIVIDADES (CAE - Rev. 3)										
<b>TOTAL</b>	<b>39,4</b>	<b>36,8</b>	<b>38,9</b>	<b>43,1</b>	<b>40,3</b>	<b>40,5</b>	<b>38,5</b>	<b>38,1</b>	<b>39,2</b>	<b>40,5</b>
<b>A Agricultura, produção animal, caça, floresta e pesca</b>	<b>38,1</b>	<b>37,3</b>	<b>38,1</b>	<b>38,1</b>	<b>40,7</b>	<b>38,7</b>	<b>37,9</b>	<b>36,9</b>	<b>40,0</b>	<b>47,8</b>
01/02 Agricultura, produção animal, caça, silvicultura	37,6	37,9	38,7	34,9	40,9	37,9	37,1	36,7	40,0	49,2
03 Pesca e aquicultura	41,9	35,8	37,0	40,0	37,7	40,6	59,1	41,2	-	40,0
<b>B Indústrias extractivas</b>	<b>38,4</b>	<b>39,0</b>	<b>34,3</b>	<b>38,6</b>	<b>38,1</b>	<b>39,0</b>	<b>41,3</b>	<b>37,4</b>	<b>39,1</b>	<b>35,8</b>
<b>C Indústrias transformadoras</b>	<b>41,5</b>	<b>38,3</b>	<b>38,8</b>	<b>44,6</b>	<b>46,0</b>	<b>41,1</b>	<b>42,4</b>	<b>40,1</b>	<b>40,6</b>	<b>40,2</b>
10/11 Indústrias alimentares e das bebidas	41,9	40,1	40,5	45,0	46,4	42,4	41,1	40,7	41,2	40,8
12 Indústria do tabaco	39,1	38,7	30,5	39,5	40,0	39,5	40,2	37,7	-	-
13/15 Fabricação de têxteis, indústria do vestuário e couro	37,8	-	-	40,0	40,0	36,1	39,9	33,3	40,0	-
16 Indústria da madeira, da cortiça, cestaria, espartaria	36,3	-	29,7	41,9	34,4	37,4	35,1	35,4	37,0	29,0
17 Fabricação de pasta, de papel, cartão e seus artigos	-	-	-	-	-	-	-	-	-	-
18 Impressão e reprodução de suportes gravados	40,0	38,8	38,5	43,5	44,2	38,0	42,5	42,4	38,5	-
19/21 Coque, produtos químicos e farmacêuticos	39,8	-	38,1	-	40,0	40,1	40,4	39,3	-	-
22/23 Artigos de borracha, matérias plásticas e não metálicos	45,9	35,4	34,9	46,9	51,3	44,4	55,2	41,2	42,2	36,5
24/25 Indústrias metalúrgicas de base, produtos metálicos	39,3	29,8	34,7	41,6	35,7	39,0	40,9	38,6	40,4	38,7
26/27 Fab. equip. informáticos, electrónica, óptica, eléctricos	36,2	37,0	-	37,0	37,0	36,1	37,5	34,6	37,0	-
28 Fabricação de máquinas e equipamentos, n.e.	38,2	40,0	-	-	40,0	40,0	38,1	30,1	40,0	-
29/30 Fabricação de veículos e outro equipam. de transporte	37,1	-	-	-	-	36,6	-	37,0	40,0	-
31 Fabricação de mobiliário e colchões	36,5	-	40,0	40,0	-	30,5	39,7	40,0	39,7	-
32 Outras indústrias transformadoras	38,0	-	40,3	40,6	13,4	38,9	40,0	10,6	-	-
33 Reparação, manutenção e instalação de máquinas	38,4	-	-	-	40,0	38,0	33,8	40,5	39,7	-
<b>D Electricidade, gás, vapor, água quente e fria, ar frio</b>	<b>40,5</b>	<b>38,3</b>	<b>39,1</b>	<b>-</b>	<b>40,0</b>	<b>41,4</b>	<b>41,6</b>	<b>38,3</b>	<b>-</b>	<b>-</b>
<b>E Distribuição de água, saneamento, resíduos</b>	<b>40,7</b>	<b>40,4</b>	<b>34,7</b>	<b>40,0</b>	<b>37,5</b>	<b>42,9</b>	<b>38,2</b>	<b>40,2</b>	<b>41,4</b>	<b>-</b>
36 Captação, tratamento e distribuição de água	44,8	41,5	-	-	-	45,3	-	-	45,3	-
37/39 Tratamento águas residuais, elim. resíduos, descontam.	38,8	32,3	34,7	40,0	37,5	38,6	38,2	40,2	38,0	-
<b>F Construção</b>	<b>41,4</b>	<b>34,4</b>	<b>33,5</b>	<b>46,6</b>	<b>44,3</b>	<b>44,1</b>	<b>38,8</b>	<b>39,4</b>	<b>39,4</b>	<b>43,8</b>
<b>G Comércio, reparação de veículos automóveis</b>	<b>39,5</b>	<b>38,7</b>	<b>39,1</b>	<b>39,9</b>	<b>37,9</b>	<b>40,1</b>	<b>39,7</b>	<b>39,1</b>	<b>39,8</b>	<b>41,9</b>
45 Comércio, manutenção e reparação de veículos	39,6	38,3	39,2	38,5	38,6	39,4	41,9	37,8	40,5	37,0
46 Comércio por grosso, excepto de veículos	40,4	38,7	38,8	40,3	41,4	41,1	40,2	38,7	41,4	45,9
47 Comércio a retalho, excepto de veículos	39,0	38,8	39,4	39,8	37,3	39,8	38,9	39,5	38,4	37,4
<b>H Transportes e armazenagem</b>	<b>40,3</b>	<b>36,7</b>	<b>44,1</b>	<b>42,6</b>	<b>41,8</b>	<b>41,2</b>	<b>36,4</b>	<b>33,1</b>	<b>38,1</b>	<b>25,8</b>
49 Transportes terrestres	45,1	38,8	38,9	39,8	46,5	46,9	43,4	28,8	39,0	24,0
50 Transportes por água	32,1	36,1	36,5	39,9	38,7	28,1	39,2	35,9	40,0	-
51 Transportes aéreos	36,0	36,4	36,1	-	35,1	38,5	33,4	31,4	-	-
52 Armazenamento, actividades auxiliares dos transportes	42,8	36,3	54,2	44,3	44,6	43,2	39,0	33,9	37,9	27,5
53 Actividades postais e de courier	39,7	39,2	39,5	-	39,3	40,3	30,6	-	-	-
<b>I Alojamento, restauração e similares</b>	<b>39,5</b>	<b>39,8</b>	<b>40,3</b>	<b>43,3</b>	<b>42,6</b>	<b>40,2</b>	<b>39,0</b>	<b>38,4</b>	<b>36,4</b>	<b>38,6</b>
55 Alojamento	41,4	40,3	41,1	44,2	43,2	42,1	40,4	39,8	38,4	40,0
56 Restauração e similares	38,1	39,2	37,2	41,8	38,0	38,6	38,6	37,2	36,0	38,5
<b>J Actividades de informação e de comunicação</b>	<b>39,0</b>	<b>38,7</b>	<b>39,2</b>	<b>38,0</b>	<b>39,7</b>	<b>39,1</b>	<b>36,8</b>	<b>38,0</b>	<b>38,8</b>	<b>40,0</b>
<b>K Actividades financeiras e de seguros</b>	<b>36,4</b>	<b>37,0</b>	<b>36,4</b>	<b>35,6</b>	<b>37,2</b>	<b>36,2</b>	<b>37,8</b>	<b>30,9</b>	<b>37,4</b>	<b>35,1</b>
<b>L Actividades imobiliárias</b>	<b>36,6</b>	<b>34,5</b>	<b>38,3</b>	<b>39,8</b>	<b>35,9</b>	<b>38,8</b>	<b>37,7</b>	<b>33,3</b>	<b>34,3</b>	<b>40,0</b>
<b>M Actividades de consultoria, científicas e técnicas</b>	<b>38,2</b>	<b>39,2</b>	<b>38,6</b>	<b>38,2</b>	<b>38,0</b>	<b>38,9</b>	<b>39,2</b>	<b>32,5</b>	<b>37,1</b>	<b>40,0</b>
<b>N Actividades administrativas e serviços de apoio</b>	<b>33,8</b>	<b>35,9</b>	<b>38,6</b>	<b>38,2</b>	<b>39,2</b>	<b>38,7</b>	<b>30,5</b>	<b>31,7</b>	<b>39,1</b>	<b>35,5</b>
<b>O Adm. pública, defesa, segurança social obrigatória</b>	<b>36,3</b>	<b>35,1</b>	<b>34,5</b>	<b>38,5</b>	<b>46,1</b>	<b>36,9</b>	<b>38,0</b>	<b>34,0</b>	<b>39,0</b>	<b>34,7</b>
<b>P Educação</b>	<b>34,8</b>	<b>31,1</b>	<b>34,0</b>	<b>38,0</b>	<b>37,6</b>	<b>36,0</b>	<b>38,8</b>	<b>37,2</b>	<b>37,7</b>	<b>34,6</b>
<b>Q Actividades de saúde humana e apoio social</b>	<b>38,4</b>	<b>41,0</b>	<b>42,1</b>	<b>38,3</b>	<b>35,8</b>	<b>39,0</b>	<b>37,2</b>	<b>37,9</b>	<b>37,9</b>	<b>34,9</b>
<b>R Actividades artísticas, desportivas e recreativas</b>	<b>39,0</b>	<b>39,6</b>	<b>36,1</b>	<b>42,2</b>	<b>38,2</b>	<b>37,9</b>	<b>39,7</b>	<b>40,8</b>	<b>39,4</b>	<b>32,8</b>
<b>S Outras actividades de serviços</b>	<b>36,4</b>	<b>35,6</b>	<b>36,5</b>	<b>38,9</b>	<b>36,2</b>	<b>38,1</b>	<b>37,8</b>	<b>31,7</b>	<b>38,7</b>	<b>36,7</b>
<b>U Organismos internacionais e extra-territoriais</b>	<b>39,0</b>	<b>-</b>	<b>-</b>	<b>-</b>	<b>39,0</b>	<b>-</b>	<b>-</b>	<b>-</b>	<b>-</b>	<b>-</b>

**DURAÇÃO MÉDIA SEMANAL DO TRABALHO EFECTUADO A TEMPO COMPLETO E INCOMPLETO, NO PERÍODO TOTAL (HORAS), POR ACTIVIDADES, SEGUNDO OS NÍVEIS DE QUALIFICAÇÃO**

**QUADRO 70**

**HOMENS**

NÍVEL DE QUALIFICAÇÃO	TOTAL	Quadro superior	Quadro médio	Encarregado	Prof. altam. qualif.	Prof. qualificado	Prof. semi-qualif.	Prof. não qualif.	Pratic., Aprendiz	Ignorado
ACTIVIDADES (CAE - Rev. 3)										
<b>TOTAL</b>	<b>40,7</b>	<b>37,4</b>	<b>38,8</b>	<b>43,6</b>	<b>42,5</b>	<b>41,6</b>	<b>39,8</b>	<b>39,5</b>	<b>40,0</b>	<b>42,8</b>
<b>A Agricultura, produção animal, caça, floresta e pesca</b>	<b>38,3</b>	<b>37,0</b>	<b>38,2</b>	<b>38,1</b>	<b>42,5</b>	<b>39,2</b>	<b>38,0</b>	<b>37,0</b>	<b>40,0</b>	<b>49,7</b>
01/02 Agricultura, produção animal, caça, silvicultura	37,7	37,5	38,6	34,9	42,7	37,9	37,2	36,7	40,0	51,7
03 Pesca e aquicultura	43,1	36,0	37,2	40,0	38,1	41,6	60,6	42,2	-	40,0
<b>B Indústrias extractivas</b>	<b>38,6</b>	<b>39,0</b>	<b>32,2</b>	<b>38,6</b>	<b>38,1</b>	<b>39,4</b>	<b>41,3</b>	<b>38,2</b>	<b>39,2</b>	<b>35,8</b>
<b>C Indústrias transformadoras</b>	<b>42,5</b>	<b>38,8</b>	<b>37,9</b>	<b>44,3</b>	<b>47,2</b>	<b>41,8</b>	<b>44,6</b>	<b>40,7</b>	<b>41,1</b>	<b>42,0</b>
10/11 Indústrias alimentares e das bebidas	43,7	40,7	39,8	44,2	47,7	44,0	43,6	42,0	43,2	43,3
12 Indústria do tabaco	38,5	38,7	30,5	39,6	40,0	39,8	37,0	37,3	-	-
13/15 Fabricação de têxteis, indústria do vestuário e couro	33,5	-	-	-	-	19,9	40,3	-	-	-
16 Indústria da madeira, da cortiça, cestaria, espartaria	36,5	-	23,9	41,9	35,0	37,5	35,6	35,2	36,9	39,8
17 Fabricação de pasta, de papel, cartão e seus artigos	-	-	-	-	-	-	-	-	-	-
18 Impressão e reprodução de suportes gravados	40,6	38,5	37,0	43,5	45,6	38,4	43,0	44,0	38,4	-
19/21 Coque, produtos químicos e farmacêuticos	40,1	-	-	-	40,0	40,5	40,4	39,0	-	-
22/23 Artigos de borracha, matérias plásticas e não metálicos	46,5	36,7	36,5	47,3	52,0	44,9	55,2	41,6	43,4	36,5
24/25 Indústrias metalúrgicas de base, produtos metálicos	39,5	29,8	30,1	41,6	37,3	39,0	41,0	39,2	40,5	38,6
26/27 Fab. equip. informáticos, electrónica, óptica, eléctricos	36,9	37,0	-	37,0	37,0	39,5	37,5	33,9	37,0	-
28 Fabricação de máquinas e equipamentos, n.e.	38,2	40,0	-	-	40,0	40,0	38,1	30,1	40,0	-
29/30 Fabricação de veículos e outro equipam. de transporte	37,1	-	-	-	-	36,6	-	37,0	40,0	-
31 Fabricação de mobiliário e colchões	36,8	-	40,0	40,0	-	30,8	40,0	40,0	40,0	-
32 Outras indústrias transformadoras	40,4	-	40,5	40,6	-	40,4	40,0	-	-	-
33 Reparação, manutenção e instalação de máquinas	37,8	-	-	-	-	37,5	32,5	40,4	40,0	-
<b>D Electricidade, gás, vapor, água quente e fria, ar frio</b>	<b>41,0</b>	<b>38,4</b>	<b>39,1</b>	<b>-</b>	<b>40,4</b>	<b>42,0</b>	<b>41,7</b>	<b>38,1</b>	<b>-</b>	<b>-</b>
<b>E Distribuição de água, saneamento, resíduos</b>	<b>41,6</b>	<b>39,8</b>	<b>40,0</b>	<b>40,0</b>	<b>40,0</b>	<b>44,4</b>	<b>40,0</b>	<b>40,3</b>	<b>42,6</b>	<b>-</b>
36 Captação, tratamento e distribuição de água	47,3	41,6	-	-	-	47,4	-	-	48,9	-
37/39 Tratamento águas residuais, elim. resíduos, descontam.	39,4	32,3	40,0	40,0	40,0	38,3	40,0	40,3	37,8	-
<b>F Construção</b>	<b>41,8</b>	<b>35,3</b>	<b>34,1</b>	<b>46,6</b>	<b>46,0</b>	<b>44,4</b>	<b>38,9</b>	<b>39,6</b>	<b>39,6</b>	<b>43,9</b>
<b>G Comércio, reparação de veículos automóveis</b>	<b>40,2</b>	<b>39,0</b>	<b>38,8</b>	<b>39,9</b>	<b>39,6</b>	<b>40,4</b>	<b>40,2</b>	<b>39,9</b>	<b>40,6</b>	<b>45,3</b>
45 Comércio, manutenção e reparação de veículos	39,6	38,0	39,2	38,6	38,6	39,5	41,2	38,6	40,0	38,7
46 Comércio por grosso, excepto de veículos	40,8	39,6	38,7	40,3	40,6	41,2	40,7	39,8	42,4	49,3
47 Comércio a retalho, excepto de veículos	39,9	38,7	38,8	39,8	39,4	40,3	39,3	40,4	39,3	39,9
<b>H Transportes e armazenagem</b>	<b>41,6</b>	<b>37,0</b>	<b>45,1</b>	<b>43,4</b>	<b>43,9</b>	<b>42,9</b>	<b>36,6</b>	<b>35,6</b>	<b>38,0</b>	<b>24,0</b>
49 Transportes terrestres	46,2	38,8	39,1	39,8	46,8	47,6	43,8	34,9	39,0	24,0
50 Transportes por água	33,4	36,3	36,8	39,9	39,1	29,4	39,5	37,4	40,0	-
51 Transportes aéreos	35,7	37,0	36,2	-	35,2	39,0	33,4	34,5	-	-
52 Armazenamento, actividades auxiliares dos transportes	44,0	36,5	55,0	45,9	46,5	44,8	39,6	35,0	37,8	-
53 Actividades postais e de courier	40,3	39,5	39,5	-	38,6	40,8	33,6	-	-	-
<b>I Alojamento, restauração e similares</b>	<b>39,8</b>	<b>39,1</b>	<b>39,7</b>	<b>43,2</b>	<b>45,5</b>	<b>40,4</b>	<b>38,5</b>	<b>39,3</b>	<b>35,6</b>	<b>37,3</b>
55 Alojamento	42,4	39,7	41,5	45,4	47,1	42,1	40,9	40,1	40,7	40,0
56 Restauração e similares	38,0	38,5	32,5	40,9	36,6	39,1	37,8	38,5	34,8	37,0
<b>J Actividades de informação e de comunicação</b>	<b>39,7</b>	<b>38,2</b>	<b>39,3</b>	<b>38,4</b>	<b>40,6</b>	<b>40,1</b>	<b>36,3</b>	<b>40,6</b>	<b>-</b>	<b>40,0</b>
<b>K Actividades financeiras e de seguros</b>	<b>36,5</b>	<b>36,6</b>	<b>36,3</b>	<b>35,4</b>	<b>37,3</b>	<b>36,1</b>	<b>37,6</b>	<b>42,1</b>	<b>37,3</b>	<b>35,1</b>
<b>L Actividades imobiliárias</b>	<b>39,2</b>	<b>35,7</b>	<b>39,7</b>	<b>-</b>	<b>40,1</b>	<b>40,5</b>	<b>40,2</b>	<b>37,5</b>	<b>-</b>	<b>40,0</b>
<b>M Actividades de consultoria, científicas e técnicas</b>	<b>39,3</b>	<b>39,7</b>	<b>38,5</b>	<b>38,0</b>	<b>38,0</b>	<b>40,0</b>	<b>40,4</b>	<b>38,5</b>	<b>36,9</b>	<b>40,0</b>
<b>N Actividades administrativas e serviços de apoio</b>	<b>38,5</b>	<b>37,8</b>	<b>37,9</b>	<b>37,9</b>	<b>39,4</b>	<b>39,5</b>	<b>36,1</b>	<b>39,5</b>	<b>39,4</b>	<b>38,8</b>
<b>O Adm. pública, defesa, segurança social obrigatória</b>	<b>37,6</b>	<b>35,3</b>	<b>34,3</b>	<b>38,5</b>	<b>46,9</b>	<b>38,6</b>	<b>38,1</b>	<b>35,6</b>	<b>-</b>	<b>35,0</b>
<b>P Educação</b>	<b>34,8</b>	<b>30,2</b>	<b>34,6</b>	<b>37,9</b>	<b>38,3</b>	<b>36,6</b>	<b>39,3</b>	<b>37,6</b>	<b>35,1</b>	<b>35,7</b>
<b>Q Actividades de saúde humana e apoio social</b>	<b>41,9</b>	<b>45,7</b>	<b>47,7</b>	<b>37,8</b>	<b>38,6</b>	<b>42,4</b>	<b>39,5</b>	<b>42,2</b>	<b>38,8</b>	<b>32,0</b>
<b>R Actividades artísticas, desportivas e recreativas</b>	<b>39,6</b>	<b>40,1</b>	<b>38,1</b>	<b>44,0</b>	<b>38,0</b>	<b>37,8</b>	<b>40,7</b>	<b>42,8</b>	<b>40,0</b>	<b>40,0</b>
<b>S Outras actividades de serviços</b>	<b>38,1</b>	<b>35,0</b>	<b>36,0</b>	<b>39,3</b>	<b>37,9</b>	<b>38,6</b>	<b>41,5</b>	<b>36,0</b>	<b>39,5</b>	<b>37,0</b>
<b>U Organismos internacionais e extra-territoriais</b>	<b>-</b>	<b>-</b>	<b>-</b>	<b>-</b>	<b>-</b>	<b>-</b>	<b>-</b>	<b>-</b>	<b>-</b>	<b>-</b>

**DURAÇÃO MÉDIA SEMANAL DO TRABALHO EFECTUADO A TEMPO COMPLETO E INCOMPLETO, NO PERÍODO TOTAL (HORAS), POR ACTIVIDADES, SEGUNDO OS NÍVEIS DE QUALIFICAÇÃO**

**QUADRO 71**

**MULHERES**

NÍVEL DE QUALIFICAÇÃO	TOTAL	Quadro superior	Quadro médio	Encarregado	Prof. altam. qualif.	Prof. qualificado	Prof. semi-qualif.	Prof. não qualif.	Pratic., Aprendiz	Ignorado
ACTIVIDADES (CAE - Rev. 3)										
<b>TOTAL</b>	<b>37,5</b>	<b>36,2</b>	<b>38,9</b>	<b>41,0</b>	<b>37,5</b>	<b>38,6</b>	<b>37,2</b>	<b>36,1</b>	<b>38,1</b>	<b>35,6</b>
<b>A Agricultura, produção animal, caça, floresta e pesca</b>	<b>36,5</b>	<b>38,3</b>	<b>37,7</b>	-	<b>36,0</b>	<b>37,1</b>	<b>36,2</b>	<b>36,7</b>	-	<b>27,7</b>
01/02 Agricultura, produção animal, caça, silvicultura	36,5	39,6	40,0	-	35,8	38,0	35,9	36,3	-	27,7
03 Pesca e aquicultura	36,5	34,6	36,8	-	37,3	32,1	40,0	38,9	-	-
<b>B Indústrias extractivas</b>	<b>35,5</b>	-	<b>39,5</b>	-	<b>39,0</b>	<b>32,0</b>	<b>40,0</b>	<b>12,0</b>	<b>39,0</b>	-
<b>C Indústrias transformadoras</b>	<b>39,5</b>	<b>36,4</b>	<b>40,4</b>	<b>48,4</b>	<b>41,1</b>	<b>38,9</b>	<b>40,0</b>	<b>39,3</b>	<b>39,5</b>	<b>37,0</b>
10/11 Indústrias alimentares e das bebidas	39,8	38,4	41,8	52,0	42,6	39,3	39,9	39,5	39,7	37,5
12 Indústria do tabaco	40,2	-	-	39,0	-	38,8	41,4	39,7	-	-
13/15 Fabricação de têxteis, indústria do vestuário e couro	38,1	-	-	40,0	40,0	36,9	39,9	33,3	40,0	-
16 Indústria da madeira, da cortiça, cestaria, espartaria	33,6	-	37,0	-	25,5	35,6	23,1	38,7	40,6	7,4
17 Fabricação de pasta, de papel, cartão e seus artigos	-	-	-	-	-	-	-	-	-	-
18 Impressão e reprodução de suportes gravados	38,1	39,5	38,8	-	39,0	36,6	40,6	39,4	40,0	-
19/21 Coque, produtos químicos e farmacêuticos	38,7	-	38,1	-	-	38,1	-	40,0	-	-
22/23 Artigos de borracha, matérias plásticas e não metálicos	39,4	31,7	24,8	39,0	35,3	40,6	55,9	34,1	33,2	-
24/25 Indústrias metalúrgicas de base, produtos metálicos	37,1	-	40,9	-	30,3	38,8	39,5	33,9	39,5	40,0
26/27 Fab. equip. informáticos, electrónica, óptica, eléctricos	31,1	-	-	-	-	28,2	-	39,7	-	-
28 Fabricação de máquinas e equipamentos, n.e.	-	-	-	-	-	-	-	-	-	-
29/30 Fabricação de veículos e outro equipam. de transporte	-	-	-	-	-	-	-	-	-	-
31 Fabricação de mobiliário e colchões	31,7	-	-	-	-	27,5	39,0	-	37,2	-
32 Outras indústrias transformadoras	33,6	-	39,0	-	13,4	36,2	40,0	10,6	-	-
33 Reparação, manutenção e instalação de máquinas	40,1	-	-	-	40,0	40,2	40,0	40,9	39,5	-
<b>D Electricidade, gás, vapor, água quente e fria, ar frio</b>	<b>38,1</b>	<b>37,8</b>	-	-	<b>38,4</b>	<b>38,1</b>	<b>38,1</b>	<b>39,3</b>	-	-
<b>E Distribuição de água, saneamento, resíduos</b>	<b>37,5</b>	<b>41,3</b>	<b>31,3</b>	<b>40,0</b>	<b>35,1</b>	<b>40,0</b>	<b>32,2</b>	<b>38,5</b>	<b>37,3</b>	-
36 Captação, tratamento e distribuição de água	39,2	41,3	-	-	-	40,6	-	-	36,0	-
37/39 Tratamento águas residuais, elim. resíduos, descontam.	36,3	-	31,3	40,0	35,1	39,2	32,2	38,5	38,8	-
<b>F Construção</b>	<b>35,9</b>	<b>30,6</b>	<b>30,9</b>	<b>40,6</b>	<b>34,0</b>	<b>39,5</b>	<b>37,7</b>	<b>32,7</b>	<b>34,3</b>	<b>33,7</b>
<b>G Comércio, reparação de veículos automóveis</b>	<b>38,6</b>	<b>38,2</b>	<b>39,6</b>	<b>40,0</b>	<b>36,8</b>	<b>39,7</b>	<b>39,1</b>	<b>38,3</b>	<b>38,8</b>	<b>35,8</b>
45 Comércio, manutenção e reparação de veículos	39,5	39,5	-	38,0	38,4	39,0	44,8	34,8	44,8	29,2
46 Comércio por grosso, excepto de veículos	39,4	36,0	38,9	40,4	44,0	40,8	39,0	35,6	39,6	37,4
47 Comércio a retalho, excepto de veículos	38,4	38,9	39,9	39,9	36,4	39,4	38,6	38,9	37,9	35,5
<b>H Transportes e armazenagem</b>	<b>36,1</b>	<b>35,6</b>	<b>41,7</b>	<b>32,5</b>	<b>36,7</b>	<b>36,1</b>	<b>35,0</b>	<b>24,9</b>	<b>40,0</b>	<b>27,5</b>
49 Transportes terrestres	31,0	-	38,5	-	38,0	35,4	37,6	17,6	-	-
50 Transportes por água	27,0	35,6	35,6	-	37,6	24,1	38,3	5,5	-	-
51 Transportes aéreos	36,5	34,1	35,9	-	35,1	38,2	-	31,0	-	-
52 Armazenamento, actividades auxiliares dos transportes	37,8	35,8	51,7	32,5	36,7	36,9	34,9	28,2	40,0	27,5
53 Actividades postais e de courier	38,5	38,9	39,5	-	39,7	36,5	29,4	-	-	-
<b>I Alojamento, restauração e similares</b>	<b>39,4</b>	<b>40,6</b>	<b>40,7</b>	<b>43,3</b>	<b>41,2</b>	<b>40,0</b>	<b>39,3</b>	<b>38,2</b>	<b>36,8</b>	<b>39,2</b>
55 Alojamento	40,9	40,8	40,9	43,7	41,5	42,1	40,1	39,7	37,5	40,0
56 Restauração e similares	38,2	40,3	39,7	42,7	38,9	38,4	39,0	36,9	36,7	39,1
<b>J Actividades de informação e de comunicação</b>	<b>37,7</b>	<b>41,1</b>	<b>39,1</b>	<b>35,1</b>	<b>38,3</b>	<b>37,1</b>	<b>37,4</b>	<b>33,0</b>	<b>38,8</b>	<b>40,0</b>
<b>K Actividades financeiras e de seguros</b>	<b>36,2</b>	<b>37,8</b>	<b>36,5</b>	<b>36,2</b>	<b>37,2</b>	<b>36,4</b>	<b>38,1</b>	<b>28,4</b>	<b>37,5</b>	<b>35,1</b>
<b>L Actividades imobiliárias</b>	<b>34,9</b>	<b>32,3</b>	<b>36,4</b>	<b>39,8</b>	<b>27,6</b>	<b>37,4</b>	<b>36,9</b>	<b>31,7</b>	<b>34,3</b>	-
<b>M Actividades de consultoria, científicas e técnicas</b>	<b>37,3</b>	<b>38,3</b>	<b>38,8</b>	<b>38,5</b>	<b>38,0</b>	<b>38,1</b>	<b>38,2</b>	<b>29,2</b>	<b>37,1</b>	<b>40,0</b>
<b>N Actividades administrativas e serviços de apoio</b>	<b>30,8</b>	<b>33,1</b>	<b>38,8</b>	<b>39,0</b>	<b>38,9</b>	<b>37,5</b>	<b>28,2</b>	<b>29,3</b>	<b>38,9</b>	<b>30,2</b>
<b>O Adm. pública, defesa, segurança social obrigatória</b>	<b>34,3</b>	<b>34,9</b>	<b>34,5</b>	-	<b>41,6</b>	<b>34,8</b>	<b>37,1</b>	<b>28,9</b>	<b>39,0</b>	<b>34,1</b>
<b>P Educação</b>	<b>34,8</b>	<b>31,4</b>	<b>33,9</b>	<b>38,1</b>	<b>37,1</b>	<b>35,8</b>	<b>38,7</b>	<b>37,2</b>	<b>39,0</b>	<b>34,4</b>
<b>Q Actividades de saúde humana e apoio social</b>	<b>37,8</b>	<b>39,8</b>	<b>40,9</b>	<b>38,4</b>	<b>34,7</b>	<b>38,5</b>	<b>37,0</b>	<b>36,9</b>	<b>37,8</b>	<b>35,4</b>
<b>R Actividades artísticas, desportivas e recreativas</b>	<b>37,8</b>	<b>37,5</b>	<b>33,3</b>	<b>37,0</b>	<b>39,9</b>	<b>38,0</b>	<b>38,1</b>	<b>37,9</b>	<b>39,0</b>	<b>18,5</b>
<b>S Outras actividades de serviços</b>	<b>35,6</b>	<b>35,9</b>	<b>36,8</b>	<b>37,9</b>	<b>34,9</b>	<b>37,8</b>	<b>36,6</b>	<b>30,0</b>	<b>38,6</b>	<b>36,6</b>
<b>U Organismos internacionais e extra-territoriais</b>	<b>39,0</b>	-	-	-	<b>39,0</b>	-	-	-	-	-

**DISTRIBUIÇÃO PERCENTUAL DOS TCO COM HORAS EXTRAORDINÁRIAS,  
EM RELAÇÃO AO TOTAL DE TRABALHADORES, POR ACTIVIDADES,  
SEGUNDO OS NÍVEIS DE QUALIFICAÇÃO**

**QUADRO 72**

NÍVEL DE QUALIFICAÇÃO	TOTAL	Quadro superior	Quadro médio	Encarregado	Prof. altam. qualif.	Prof. qualificado	Prof. semi-qualif.	Prof. não qualif.	Pratic., Aprendiz	Ignorado
ACTIVIDADES (CAE - Rev. 3)										
<b>TOTAL</b>	<b>12,4</b>	<b>2,8</b>	<b>10,9</b>	<b>15,9</b>	<b>15,2</b>	<b>9,8</b>	<b>13,5</b>	<b>11,8</b>	<b>30,6</b>	<b>30,6</b>
<b>A Agricultura, produção animal, caça, floresta e pesca</b>	<b>3,5</b>	<b>2,9</b>	<b>3,4</b>	*	<b>17,2</b>	<b>1,4</b>	<b>2,8</b>	*	<b>37,9</b>	<b>37,9</b>
01/02 Agricultura, produção animal, caça, silvicultura	5,2	*	5,9	*	16,9	0,8	3,6	*	55,0	55,0
03 Pesca e aquicultura	1,5	14,3	*	*	20,0	3,5	0,9	-	*	*
<b>B Indústrias extractivas</b>	<b>1,1</b>	*	*	*	*	<b>4,2</b>	*	*	*	*
<b>C Indústrias transformadoras</b>	<b>20,2</b>	<b>3,9</b>	<b>8,5</b>	<b>23,0</b>	<b>30,9</b>	<b>22,1</b>	<b>19,1</b>	<b>25,3</b>	<b>24,4</b>	<b>24,4</b>
10/11 Indústrias alimentares e das bebidas	21,8	5,3	10,0	23,2	31,9	15,8	22,5	31,7	25,4	25,4
12 Indústria do tabaco	13,6	*	25,0	*	*	22,2	*	-	-	-
13/15 Fabricação de têxteis, indústria do vestuário e couro	*	*	-	*	*	*	*	*	-	-
16 Indústria da madeira, da cortiça, cestaria, espartaria	2,4	*	11,1	33,3	*	3,8	0,9	*	*	*
17 Fabricação de pasta, de papel, cartão e seus artigos	-	-	-	-	-	-	-	-	-	-
18 Impressão e reprodução de suportes gravados	9,1	*	*	10,0	27,6	16,7	4,5	16,7	-	-
19/21 Coque, produtos químicos e farmacêuticos	*	-	*	-	*	*	*	-	-	-
22/23 Artigos de borracha, matérias plásticas e não metálicos	35,6	4,5	*	31,0	46,8	75,3	23,4	44,4	*	*
24/25 Indústrias metalúrgicas de base, produtos metálicos	13,5	*	14,3	22,2	*	23,5	7,9	22,0	33,3	33,3
26/27 Fab. equip. informáticos, electrónica, óptica, eléctricos	*	*	-	*	*	*	*	*	-	-
28 Fabricação de máquinas e equipamentos, n.e.	*	*	-	-	*	*	*	*	-	-
29/30 Fabricação de veículos e outro equipam. de transporte	*	-	-	-	-	-	*	*	-	-
31 Fabricação de mobiliário e colchões	*	*	*	*	-	*	*	*	-	-
32 Outras indústrias transformadoras	*	*	*	*	*	*	*	-	-	-
33 Reparação, manutenção e instalação de máquinas	*	*	-	-	*	*	*	*	-	-
<b>D Electricidade, gás, vapor, água quente e fria, ar frio</b>	<b>21,4</b>	<b>0,9</b>	<b>15,0</b>	-	<b>13,0</b>	<b>36,6</b>	*	-	-	-
<b>E Distribuição de água, saneamento, resíduos</b>	<b>15,7</b>	<b>25,0</b>	*	*	*	*	<b>11,6</b>	<b>28,2</b>	-	-
36 Captação, tratamento e distribuição de água	39,6	28,6	-	-	-	-	-	61,1	-	-
37/39 Tratamento águas residuais, elim. resíduos, descontam.	4,8	*	*	*	*	*	11,6	*	-	-
<b>F Construção</b>	<b>19,3</b>	<b>0,9</b>	<b>0,4</b>	<b>26,4</b>	<b>15,7</b>	<b>13,5</b>	<b>14,9</b>	<b>9,7</b>	<b>56,3</b>	<b>56,3</b>
<b>G Comércio, reparação de veículos automóveis</b>	<b>9,2</b>	<b>1,8</b>	<b>5,0</b>	<b>2,2</b>	<b>9,9</b>	<b>5,7</b>	<b>17,3</b>	<b>9,5</b>	<b>16,9</b>	<b>16,9</b>
45 Comércio, manutenção e reparação de veículos	4,3	*	*	*	*	11,8	1,5	6,3	*	*
46 Comércio por grosso, excepto de veículos	8,0	1,1	2,5	4,1	15,0	4,2	6,3	18,2	26,1	26,1
47 Comércio a retalho, excepto de veículos	11,0	2,7	6,7	*	9,6	4,8	24,1	5,4	7,7	7,7
<b>H Transportes e armazenagem</b>	<b>16,8</b>	<b>1,1</b>	<b>26,3</b>	<b>8,7</b>	<b>21,7</b>	<b>5,2</b>	<b>6,6</b>	<b>16,0</b>	*	*
49 Transportes terrestres	19,0	*	*	*	29,5	11,1	2,3	*	*	*
50 Transportes por água	8,7	*	*	*	*	11,1	*	*	-	-
51 Transportes aéreos	2,5	*	0,7	-	*	*	*	-	-	-
52 Armazenamento, actividades auxiliares dos transportes	27,5	2,7	62,2	13,6	37,4	10,1	12,3	19,0	*	*
53 Actividades postais e de courier	25,5	*	*	-	12,4	*	-	-	-	-
<b>I Alojamento, restauração e similares</b>	<b>14,3</b>	<b>1,0</b>	<b>22,0</b>	<b>20,3</b>	<b>30,9</b>	<b>12,2</b>	<b>13,7</b>	<b>6,1</b>	*	*
55 Alojamento	21,3	2,4	25,0	20,8	34,2	15,0	19,2	9,3	*	*
56 Restauração e similares	9,0	*	9,1	19,6	7,0	11,3	9,2	5,5	*	*
<b>J Actividades de informação e de comunicação</b>	<b>15,6</b>	<b>8,8</b>	<b>22,5</b>	*	<b>18,5</b>	<b>9,4</b>	<b>12,9</b>	*	*	*
<b>K Actividades financeiras e de seguros</b>	<b>2,0</b>	*	*	*	<b>0,9</b>	<b>8,7</b>	<b>10,2</b>	<b>6,7</b>	*	*
<b>L Actividades imobiliárias</b>	<b>3,4</b>	*	*	*	*	*	<b>2,4</b>	*	*	*
<b>M Actividades de consultoria, científicas e técnicas</b>	<b>3,9</b>	<b>1,7</b>	<b>1,5</b>	*	<b>1,9</b>	<b>12,1</b>	<b>2,2</b>	*	*	*
<b>N Actividades administrativas e serviços de apoio</b>	<b>5,2</b>	*	*	*	*	<b>1,1</b>	<b>5,7</b>	<b>5,0</b>	<b>7,1</b>	<b>7,1</b>
<b>O Adm. pública, defesa, segurança social obrigatória</b>	<b>7,2</b>	<b>1,0</b>	<b>0,9</b>	*	<b>21,7</b>	<b>6,6</b>	<b>5,4</b>	*	<b>8,9</b>	<b>8,9</b>
<b>P Educação</b>	<b>1,6</b>	<b>2,0</b>	*	*	*	<b>3,3</b>	<b>1,4</b>	*	*	*
<b>Q Actividades de saúde humana e apoio social</b>	<b>9,6</b>	<b>9,2</b>	<b>20,0</b>	<b>4,0</b>	<b>4,0</b>	<b>6,1</b>	<b>10,9</b>	<b>3,6</b>	<b>3,1</b>	<b>3,1</b>
<b>R Actividades artísticas, desportivas e recreativas</b>	<b>10,7</b>	*	*	<b>14,3</b>	*	<b>9,5</b>	<b>25,0</b>	*	*	*
<b>S Outras actividades de serviços</b>	<b>4,5</b>	<b>0,7</b>	<b>8,8</b>	<b>8,3</b>	<b>1,0</b>	<b>5,9</b>	<b>3,5</b>	<b>1,3</b>	*	*
<b>U Organismos internacionais e extra-territoriais</b>	*	-	-	-	*	-	-	-	-	-

DURAÇÃO MÉDIA SEMANAL DO TRABALHO EXTRAORDINÁRIO (HORAS) DOS TCO, POR ACTIVIDADES, SEGUNDO OS NÍVEIS DE QUALIFICAÇÃO									QUADRO 73		
									HOMENS/MULHERES		
NÍVEL DE QUALIFICAÇÃO	TOTAL	Quadro superior	Quadro médio	Encarregado	Prof. altam. qualif.	Prof. qualificado	Prof. semi-qualif.	Prof. não qualif.	Pratic., Aprendiz	Ignorado	
ACTIVIDADES (CAE - Rev. 3)											
<b>TOTAL</b>	<b>4,5</b>	<b>6,5</b>	<b>4,7</b>	<b>6,1</b>	<b>4,8</b>	<b>5,1</b>	<b>3,9</b>	<b>3,8</b>	<b>3,4</b>	<b>2,9</b>	
<b>A Agricultura, produção animal, caça, floresta e pesca</b>	<b>5,6</b>	<b>1,6</b>	<b>2,8</b>	-	<b>3,7</b>	<b>3,0</b>	<b>13,0</b>	<b>7,1</b>	-	<b>5,0</b>	
01/02 Agricultura, produção animal, caça, silvicultura	5,1	-	2,8	-	3,9	2,4	9,7	6,3	-	5,0	
03 Pesca e aquicultura	7,8	1,6	-	-	1,6	3,8	15,5	14,4	-	-	
<b>B Indústrias extractivas</b>	<b>4,0</b>	-	-	-	-	<b>1,8</b>	<b>8,3</b>	-	-	-	
<b>C Indústrias transformadoras</b>	<b>4,1</b>	<b>3,9</b>	<b>3,5</b>	<b>5,2</b>	<b>5,3</b>	<b>4,0</b>	<b>4,5</b>	<b>3,4</b>	<b>2,7</b>	<b>2,2</b>	
10/11 Indústrias alimentares e das bebidas	3,9	4,3	4,1	5,6	5,0	3,8	4,5	3,3	2,6	2,4	
12 Indústria do tabaco	1,7	-	0,9	-	-	1,8	1,6	-	-	-	
13/15 Fabricação de têxteis, indústria do vestuário e couro	-	-	-	-	-	-	-	-	-	-	
16 Indústria da madeira, da cortiça, cestaria, espartaria	1,8	-	3,2	1,6	-	2,0	1,6	0,5	-	-	
17 Fabricação de pasta, de papel, cartão e seus artigos	-	-	-	-	-	-	-	-	-	-	
18 Impressão e reprodução de suportes gravados	4,3	-	-	6,5	4,6	1,7	3,6	17,8	2,1	-	
19/21 Coque, produtos químicos e farmacêuticos	-	-	-	-	-	-	-	-	-	-	
22/23 Artigos de borracha, matérias plásticas e não metálicos	5,2	2,8	-	5,9	6,2	5,1	5,3	4,8	3,7	-	
24/25 Indústrias metalúrgicas de base, produtos metálicos	2,0	-	0,5	1,8	-	1,8	2,3	1,8	2,1	0,7	
26/27 Fab. equip. informáticos, electrónica, óptica, eléctricos	-	-	-	-	-	-	-	-	-	-	
28 Fabricação de máquinas e equipamentos, n.e.	-	-	-	-	-	-	-	-	-	-	
29/30 Fabricação de veículos e outro equipam. de transporte	-	-	-	-	-	-	-	-	-	-	
31 Fabricação de mobiliário e colchões	-	-	-	-	-	-	-	-	-	-	
32 Outras indústrias transformadoras	-	-	-	-	-	-	-	-	-	-	
33 Reparação, manutenção e instalação de máquinas	-	-	-	-	-	-	-	-	-	-	
<b>D Electricidade, gás, vapor, água quente e fria, ar frio</b>	<b>2,6</b>	<b>6,9</b>	<b>1,2</b>	-	<b>3,0</b>	<b>2,6</b>	<b>2,4</b>	-	-	-	
<b>E Distribuição de água, saneamento, resíduos</b>	<b>2,6</b>	<b>0,7</b>	-	-	-	<b>4,2</b>	-	<b>1,9</b>	<b>2,4</b>	-	
36 Captação, tratamento e distribuição de água	2,7	0,7	-	-	-	4,2	-	-	2,4	-	
37/39 Tratamento águas residuais, elim. resíduos, descontam.	1,9	-	-	-	-	-	-	1,9	-	-	
<b>F Construção</b>	<b>6,1</b>	<b>3,6</b>	<b>4,8</b>	<b>6,6</b>	<b>12,6</b>	<b>7,3</b>	<b>4,4</b>	<b>6,2</b>	<b>5,5</b>	<b>2,6</b>	
<b>G Comércio, reparação de veículos automóveis</b>	<b>3,6</b>	<b>2,6</b>	<b>2,5</b>	<b>7,3</b>	<b>3,4</b>	<b>4,8</b>	<b>4,5</b>	<b>2,5</b>	<b>4,2</b>	<b>5,2</b>	
45 Comércio, manutenção e reparação de veículos	6,3	-	-	-	-	6,6	6,3	3,3	6,8	-	
46 Comércio por grosso, excepto de veículos	4,8	5,2	2,0	7,3	5,1	4,8	6,2	3,8	4,1	5,8	
47 Comércio a retalho, excepto de veículos	2,9	1,8	2,6	-	3,0	4,5	2,5	2,3	2,7	1,5	
<b>H Transportes e armazenagem</b>	<b>5,7</b>	<b>5,8</b>	<b>6,9</b>	<b>13,1</b>	<b>5,1</b>	<b>5,5</b>	<b>6,9</b>	<b>8,7</b>	<b>3,3</b>	-	
49 Transportes terrestres	8,4	-	-	-	5,6	10,9	7,0	0,5	-	-	
50 Transportes por água	1,6	-	-	-	-	1,5	2,1	-	-	-	
51 Transportes aéreos	2,7	-	1,6	-	-	2,8	-	-	-	-	
52 Armazenamento, actividades auxiliares dos transportes	6,1	5,8	7,0	13,1	5,2	5,3	7,9	9,3	3,3	-	
53 Actividades postais e de courier	1,5	-	-	-	1,4	1,5	-	-	-	-	
<b>I Alojamento, restauração e similares</b>	<b>3,0</b>	<b>5,1</b>	<b>2,5</b>	<b>3,7</b>	<b>3,8</b>	<b>3,7</b>	<b>2,5</b>	<b>2,0</b>	<b>2,6</b>	-	
55 Alojamento	3,5	5,1	2,6	4,6	3,9	4,6	2,7	2,0	1,8	-	
56 Restauração e similares	2,1	-	1,6	2,2	1,8	1,7	2,4	2,0	2,8	-	
<b>J Actividades de informação e de comunicação</b>	<b>3,2</b>	<b>1,9</b>	<b>1,7</b>	-	<b>2,2</b>	<b>4,4</b>	<b>0,5</b>	<b>4,5</b>	-	-	
<b>K Actividades financeiras e de seguros</b>	<b>1,9</b>	-	-	-	<b>1,2</b>	<b>2,0</b>	<b>2,9</b>	<b>1,7</b>	<b>1,2</b>	-	
<b>L Actividades imobiliárias</b>	<b>1,5</b>	-	-	-	-	<b>1,3</b>	-	<b>2,5</b>	-	-	
<b>M Actividades de consultoria, científicas e técnicas</b>	<b>2,9</b>	<b>2,0</b>	<b>2,0</b>	-	<b>3,1</b>	<b>3,9</b>	<b>1,6</b>	<b>1,7</b>	-	-	
<b>N Actividades administrativas e serviços de apoio</b>	<b>3,0</b>	-	-	-	-	<b>2,8</b>	<b>2,5</b>	<b>3,4</b>	<b>1,4</b>	<b>18,0</b>	
<b>O Adm. pública, defesa, segurança social obrigatória</b>	<b>4,0</b>	<b>2,8</b>	<b>0,7</b>	-	<b>5,6</b>	<b>3,1</b>	<b>1,4</b>	<b>7,0</b>	-	<b>4,2</b>	
<b>P Educação</b>	<b>2,6</b>	<b>1,3</b>	-	-	-	<b>5,4</b>	<b>2,7</b>	<b>2,3</b>	-	-	
<b>Q Actividades de saúde humana e apoio social</b>	<b>4,9</b>	<b>11,3</b>	<b>5,7</b>	<b>9,7</b>	<b>3,6</b>	<b>4,7</b>	<b>2,8</b>	<b>4,2</b>	<b>1,6</b>	<b>4,3</b>	
<b>R Actividades artísticas, desportivas e recreativas</b>	<b>3,3</b>	-	-	<b>2,8</b>	-	<b>3,8</b>	<b>2,8</b>	<b>3,1</b>	-	-	
<b>S Outras actividades de serviços</b>	<b>3,5</b>	<b>1,6</b>	<b>3,0</b>	<b>1,8</b>	<b>1,2</b>	<b>3,2</b>	<b>4,4</b>	<b>3,9</b>	<b>1,2</b>	-	
<b>U Organismos internacionais e extra-territoriais</b>	-	-	-	-	-	-	-	-	-	-	

DURAÇÃO MÉDIA SEMANAL DO TRABALHO EXTRAORDINÁRIO (HORAS) DOS TCO, POR ACTIVIDADES, SEGUNDO OS NÍVEIS DE QUALIFICAÇÃO								QUADRO 74			
NÍVEL DE QUALIFICAÇÃO	TOTAL	Quadro superior	Quadro médio	Encarregado	Prof. altam. qualif.	Prof. qualificado	HOMENS				
							Prof. semi-qualif.	Prof. não qualif.	Pratic., Aprendiz	Ignorado	
ACTIVIDADES (CAE - Rev. 3)											
<b>TOTAL</b>	<b>0,6</b>	<b>0,2</b>	<b>0,5</b>	<b>1,0</b>	<b>0,7</b>	<b>0,7</b>	<b>0,4</b>	<b>0,5</b>	<b>0,4</b>	<b>0,9</b>	
<b>A Agricultura, produção animal, caça, floresta e pesca</b>	<b>0,2</b>	*	<b>0,1</b>	*	<b>0,6</b>	<b>0,1</b>	<b>0,2</b>	<b>0,2</b>	*	<b>1,9</b>	
01/02 Agricultura, produção animal, caça, silvicultura	0,3	*	0,2	*	0,7	0,1	0,1	0,2	*	2,7	
03 Pesca e aquicultura	0,1	0,2	*	*	0,3	*	0,5	0,1	-	*	
<b>B Indústrias extractivas</b>	*	*	*	*	*	*	<b>0,3</b>	*	*	*	
<b>C Indústrias transformadoras</b>	<b>0,8</b>	<b>0,2</b>	<b>0,3</b>	<b>1,2</b>	<b>1,6</b>	<b>0,7</b>	<b>1,0</b>	<b>0,7</b>	<b>0,7</b>	<b>0,5</b>	
10/11 Indústrias alimentares e das bebidas	0,8	0,2	0,4	1,3	1,6	0,9	0,7	0,7	0,8	0,6	
12 Indústria do tabaco	0,2	*	0,2	*	*	0,3	0,3	*	-	-	
13/15 Fabricação de têxteis, indústria do vestuário e couro	*	*	-	*	*	*	*	*	*	-	
16 Indústria da madeira, da cortiça, cestaria, espartaria	*	*	0,4	0,5	*	*	0,1	*	*	*	
17 Fabricação de pasta, de papel, cartão e seus artigos	-	-	-	-	-	-	-	-	-	-	
18 Impressão e reprodução de suportes gravados	0,4	*	*	0,6	1,3	0,1	0,6	0,8	0,3	-	
19/21 Coque, produtos químicos e farmacêuticos	*	-	*	-	*	*	*	*	-	-	
22/23 Artigos de borracha, matérias plásticas e não metálicos	1,9	0,1	*	1,8	2,9	1,4	4,0	1,1	1,6	*	
24/25 Indústrias metalúrgicas de base, produtos metálicos	0,3	*	0,1	0,4	*	0,2	0,5	0,1	0,5	0,2	
26/27 Fab. equip. informáticos, electrónica, óptica, eléctricos	*	*	-	*	*	*	*	*	*	-	
28 Fabricação de máquinas e equipamentos, n.e.	*	*	-	-	*	*	*	*	*	-	
29/30 Fabricação de veículos e outro equipam. de transporte	*	-	-	-	-	*	-	*	*	-	
31 Fabricação de mobiliário e colchões	*	*	*	*	-	*	*	*	*	-	
32 Outras indústrias transformadoras	*	*	*	*	*	*	*	*	*	-	
33 Reparação, manutenção e instalação de máquinas	*	*	-	-	*	*	*	*	*	-	
<b>D Electricidade, gás, vapor, água quente e fria, ar frio</b>	<b>0,6</b>	<b>0,1</b>	<b>0,2</b>	-	<b>0,4</b>	<b>0,8</b>	<b>0,9</b>	*	-	-	
<b>E Distribuição de água, saneamento, resíduos</b>	<b>0,4</b>	<b>0,2</b>	*	*	*	<b>0,7</b>	*	<b>0,2</b>	<b>0,7</b>	-	
36 Captação, tratamento e distribuição de água	1,1	0,2	-	-	-	1,1	-	-	1,4	-	
37/39 Tratamento águas residuais, elim. resíduos, descontam.	0,1	*	*	*	*	*	*	0,2	*	-	
<b>F Construção</b>	<b>1,2</b>	*	*	<b>1,8</b>	<b>2,0</b>	<b>1,7</b>	<b>0,6</b>	<b>0,9</b>	<b>0,5</b>	<b>1,4</b>	
<b>G Comércio, reparação de veículos automóveis</b>	<b>0,3</b>	*	<b>0,1</b>	<b>0,2</b>	<b>0,3</b>	<b>0,3</b>	<b>0,3</b>	<b>0,4</b>	<b>0,4</b>	<b>0,9</b>	
45 Comércio, manutenção e reparação de veículos	0,3	*	*	*	*	0,2	0,7	0,1	0,4	*	
46 Comércio por grosso, excepto de veículos	0,4	0,1	*	0,3	0,8	0,4	0,3	0,2	0,7	1,5	
47 Comércio a retalho, excepto de veículos	0,3	*	0,2	*	0,3	0,3	0,1	0,6	0,1	0,1	
<b>H Transportes e armazenagem</b>	<b>1,0</b>	<b>0,1</b>	<b>1,8</b>	<b>1,1</b>	<b>1,1</b>	<b>1,1</b>	<b>0,4</b>	<b>0,6</b>	<b>0,5</b>	*	
49 Transportes terrestres	1,6	*	*	*	1,7	1,9	0,8	*	*	*	
50 Transportes por água	0,1	*	*	*	*	0,2	0,2	*	*	-	
51 Transportes aéreos	0,1	*	*	-	*	0,2	*	*	-	-	
52 Armazenamento, actividades auxiliares dos transportes	1,7	0,2	4,3	1,8	1,9	1,4	0,8	1,1	0,6	*	
53 Actividades postais e de courier	0,4	*	*	-	0,2	0,6	*	-	-	-	
<b>I Alojamento, restauração e similares</b>	<b>0,4</b>	*	<b>0,5</b>	<b>0,7</b>	<b>1,2</b>	<b>0,5</b>	<b>0,3</b>	<b>0,3</b>	<b>0,2</b>	*	
55 Alojamento	0,7	0,1	0,6	1,0	1,3	0,9	0,4	0,4	0,2	*	
56 Restauração e similares	0,2	*	0,1	0,4	0,1	0,1	0,3	0,2	0,2	*	
<b>J Actividades de informação e de comunicação</b>	<b>0,5</b>	<b>0,2</b>	<b>0,4</b>	*	<b>0,4</b>	<b>0,7</b>	*	<b>0,6</b>	*	*	
<b>K Actividades financeiras e de seguros</b>	*	*	*	*	*	<b>0,1</b>	<b>0,3</b>	<b>0,2</b>	<b>0,1</b>	*	
<b>L Actividades imobiliárias</b>	<b>0,1</b>	*	*	*	*	<b>0,1</b>	*	<b>0,1</b>	*	*	
<b>M Actividades de consultoria, científicas e técnicas</b>	<b>0,1</b>	*	*	*	<b>0,1</b>	<b>0,2</b>	<b>0,2</b>	*	*	*	
<b>N Actividades administrativas e serviços de apoio</b>	<b>0,2</b>	*	*	*	*	<b>0,3</b>	*	<b>0,2</b>	<b>0,1</b>	<b>1,3</b>	
<b>O Adm. pública, defesa, segurança social obrigatória</b>	<b>0,3</b>	*	*	*	<b>1,2</b>	<b>0,3</b>	<b>0,1</b>	<b>0,4</b>	*	<b>0,4</b>	
<b>P Educação</b>	*	*	*	*	*	<b>0,1</b>	<b>0,1</b>	*	*	*	
<b>Q Actividades de saúde humana e apoio social</b>	<b>0,5</b>	<b>1,0</b>	<b>1,1</b>	<b>0,4</b>	<b>0,1</b>	<b>0,6</b>	<b>0,2</b>	<b>0,5</b>	<b>0,1</b>	<b>0,1</b>	
<b>R Actividades artísticas, desportivas e recreativas</b>	<b>0,3</b>	*	*	<b>0,4</b>	*	<b>0,3</b>	<b>0,3</b>	<b>0,8</b>	*	*	
<b>S Outras actividades de serviços</b>	<b>0,2</b>	*	<b>0,3</b>	<b>0,2</b>	*	<b>0,2</b>	<b>0,3</b>	<b>0,1</b>	*	*	
<b>U Organismos internacionais e extra-territoriais</b>	*	-	-	-	*	-	-	-	-	-	

DURAÇÃO MÉDIA SEMANAL DO TRABALHO EXTRAORDINÁRIO (HORAS) DOS TCO, POR ACTIVIDADES, SEGUNDO OS NÍVEIS DE QUALIFICAÇÃO								QUADRO 75		
								MULHERES		
NÍVEL DE QUALIFICAÇÃO	TOTAL	Quadro superior	Quadro médio	Encarregado	Prof. altam. qualif.	Prof. qualificado	Prof. semi-qualif.	Prof. não qualif.	Pratic., Aprendiz	Ignorado
ACTIVIDADES (CAE - Rev. 3)										
<b>TOTAL</b>	<b>3,2</b>	<b>6,7</b>	<b>4,2</b>	<b>5,0</b>	<b>2,9</b>	<b>3,6</b>	<b>2,9</b>	<b>2,5</b>	<b>2,6</b>	<b>3,7</b>
<b>A Agricultura, produção animal, caça, floresta e pesca</b>	<b>2,7</b>	-	-	-	-	<b>2,1</b>	<b>1,4</b>	<b>2,7</b>	-	<b>4,8</b>
01/02 Agricultura, produção animal, caça, silvicultura	2,7	-	-	-	-	2,1	1,4	2,7	-	4,8
03 Pesca e aquicultura	-	-	-	-	-	-	-	-	-	-
<b>B Indústrias extractivas</b>	-	-	-	-	-	-	-	-	-	-
<b>C Indústrias transformadoras</b>	<b>3,1</b>	<b>1,8</b>	<b>3,7</b>	<b>7,3</b>	<b>3,7</b>	<b>2,4</b>	<b>3,6</b>	<b>2,8</b>	<b>1,9</b>	<b>3,2</b>
10/11 Indústrias alimentares e das bebidas	3,0	1,8	4,3	7,3	3,7	2,3	3,5	2,8	1,9	3,2
12 Indústria do tabaco	1,6	-	-	-	-	2,1	1,5	-	-	-
13/15 Fabricação de têxteis, indústria do vestuário e couro	-	-	-	-	-	-	-	-	-	-
16 Indústria da madeira, da cortiça, cestaria, espartaria	3,2	-	3,2	-	-	-	-	-	-	-
17 Fabricação de pasta, de papel, cartão e seus artigos	-	-	-	-	-	-	-	-	-	-
18 Impressão e reprodução de suportes gravados	0,9	-	-	-	-	0,9	0,9	-	-	-
19/21 Coque, produtos químicos e farmacêuticos	-	-	-	-	-	-	-	-	-	-
22/23 Artigos de borracha, matérias plásticas e não metálicos	5,6	-	-	-	-	3,3	10,5	4,8	-	-
24/25 Indústrias metalúrgicas de base, produtos metálicos	2,1	-	0,5	-	-	-	2,9	-	-	-
26/27 Fab. equip. informáticos, electrónica, óptica, eléctricos	-	-	-	-	-	-	-	-	-	-
28 Fabricação de máquinas e equipamentos, n.e.	-	-	-	-	-	-	-	-	-	-
29/30 Fabricação de veículos e outro equipam. de transporte	-	-	-	-	-	-	-	-	-	-
31 Fabricação de mobiliário e colchões	-	-	-	-	-	-	-	-	-	-
32 Outras indústrias transformadoras	-	-	-	-	-	-	-	-	-	-
33 Reparação, manutenção e instalação de máquinas	-	-	-	-	-	-	-	-	-	-
<b>D Electricidade, gás, vapor, água quente e fria, ar frio</b>	-	-	-	-	-	-	-	-	-	-
<b>E Distribuição de água, saneamento, resíduos</b>	<b>0,8</b>	<b>0,5</b>	-	-	-	-	-	-	<b>1,2</b>	-
36 Captação, tratamento e distribuição de água	0,8	0,5	-	-	-	-	-	-	1,2	-
37/39 Tratamento águas residuais, elim. resíduos, descontam.	-	-	-	-	-	-	-	-	-	-
<b>F Construção</b>	<b>4,9</b>	<b>4,2</b>	-	-	<b>4,2</b>	<b>5,9</b>	<b>3,8</b>	<b>3,7</b>	<b>8,5</b>	<b>0,9</b>
<b>G Comércio, reparação de veículos automóveis</b>	<b>2,8</b>	<b>1,7</b>	<b>2,3</b>	<b>5,8</b>	<b>2,5</b>	<b>3,8</b>	<b>3,3</b>	<b>2,3</b>	<b>3,2</b>	<b>1,5</b>
45 Comércio, manutenção e reparação de veículos	8,4	-	-	-	-	9,8	8,1	4,7	9,5	-
46 Comércio por grosso, excepto de veículos	3,9	-	-	5,8	5,9	3,9	1,8	3,1	3,7	-
47 Comércio a retalho, excepto de veículos	2,4	1,7	2,3	-	2,1	3,3	2,2	2,2	1,7	1,5
<b>H Transportes e armazenagem</b>	<b>3,5</b>	-	<b>6,5</b>	-	<b>1,7</b>	<b>2,3</b>	<b>3,0</b>	-	-	-
49 Transportes terrestres	-	-	-	-	-	-	-	-	-	-
50 Transportes por água	2,8	-	-	-	-	2,7	3,0	-	-	-
51 Transportes aéreos	2,6	-	1,6	-	-	2,7	-	-	-	-
52 Armazenamento, actividades auxiliares dos transportes	4,9	-	6,8	-	1,9	1,7	-	-	-	-
53 Actividades postais e de courier	1,5	-	-	-	1,5	1,6	-	-	-	-
<b>I Alojamento, restauração e similares</b>	<b>2,9</b>	<b>5,1</b>	<b>2,7</b>	<b>3,7</b>	<b>3,6</b>	<b>3,6</b>	<b>2,5</b>	<b>2,1</b>	<b>2,4</b>	-
55 Alojamento	3,4	5,1	2,8	4,5	3,7	4,4	2,6	2,1	1,8	-
56 Restauração e similares	2,2	-	1,6	2,5	1,8	1,8	2,5	2,0	2,5	-
<b>J Actividades de informação e de comunicação</b>	<b>2,6</b>	<b>1,8</b>	<b>2,6</b>	-	<b>1,5</b>	<b>3,3</b>	-	<b>4,5</b>	-	-
<b>K Actividades financeiras e de seguros</b>	<b>1,9</b>	-	-	-	-	<b>1,8</b>	<b>3,0</b>	-	-	-
<b>L Actividades imobiliárias</b>	<b>1,0</b>	-	-	-	-	<b>1,0</b>	-	-	-	-
<b>M Actividades de consultoria, científicas e técnicas</b>	<b>3,2</b>	-	<b>1,6</b>	-	<b>3,1</b>	<b>3,9</b>	<b>2,0</b>	-	-	-
<b>N Actividades administrativas e serviços de apoio</b>	<b>2,1</b>	-	-	-	-	<b>2,2</b>	<b>2,0</b>	<b>2,1</b>	<b>1,4</b>	-
<b>O Adm. pública, defesa, segurança social obrigatória</b>	<b>5,0</b>	-	<b>0,7</b>	-	<b>1,6</b>	<b>2,4</b>	<b>7,9</b>	<b>15,5</b>	-	<b>5,4</b>
<b>P Educação</b>	<b>2,8</b>	<b>1,4</b>	-	-	-	<b>7,5</b>	<b>2,7</b>	<b>2,3</b>	-	-
<b>Q Actividades de saúde humana e apoio social</b>	<b>4,3</b>	<b>11,6</b>	<b>5,0</b>	<b>9,7</b>	<b>1,9</b>	<b>4,4</b>	<b>2,7</b>	<b>3,3</b>	<b>1,6</b>	<b>4,1</b>
<b>R Actividades artísticas, desportivas e recreativas</b>	<b>2,5</b>	-	-	-	-	<b>2,9</b>	<b>0,7</b>	<b>2,9</b>	-	-
<b>S Outras actividades de serviços</b>	<b>3,7</b>	<b>1,6</b>	<b>2,9</b>	-	<b>1,2</b>	<b>5,0</b>	<b>1,8</b>	<b>4,7</b>	<b>1,2</b>	-
<b>U Organismos internacionais e extra-territoriais</b>	-	-	-	-	-	-	-	-	-	-

DISTRIBUIÇÃO PERCENTUAL DOS TCO COM HORAS EXTRAORDINÁRIAS, POR ACTIVIDADES, SEGUNDO OS NÍVEIS DE QUALIFICAÇÃO									QUADRO 76		
									HOMENS/MULHERES		
NÍVEL DE QUALIFICAÇÃO	TOTAL	Quadro superior	Quadro médio	Encarregado	Prof. altam. qualif.	Prof. qualificado	Prof. semi-qualif.	Prof. não qualif.	Pratic., Aprendiz	Ignorado	
ACTIVIDADES (CAE - Rev. 3)											
<b>TOTAL</b>	<b>100,0</b>	<b>1,2</b>	<b>3,7</b>	<b>2,6</b>	<b>11,8</b>	<b>35,4</b>	<b>14,4</b>	<b>22,3</b>	<b>3,2</b>	<b>5,4</b>	
<b>A Agricultura, produção animal, caça, floresta e pesca</b>	<b>100,0</b>	<b>1,2</b>	<b>1,2</b>	<b>-</b>	<b>13,6</b>	<b>21,0</b>	<b>8,6</b>	<b>27,2</b>	<b>-</b>	<b>27,2</b>	
01/02 Agricultura, produção animal, caça, silvicultura	100,0	-	1,5	-	15,4	13,8	4,6	30,8	-	33,8	
03 Pesca e aquicultura	100,0	6,3	-	-	6,3	50,0	25,0	12,5	-	-	
<b>B Indústrias extractivas</b>	<b>100,0</b>	<b>-</b>	<b>-</b>	<b>-</b>	<b>-</b>	<b>66,7</b>	<b>33,3</b>	<b>-</b>	<b>-</b>	<b>-</b>	
<b>C Indústrias transformadoras</b>	<b>100,0</b>	<b>0,5</b>	<b>0,9</b>	<b>2,8</b>	<b>14,3</b>	<b>25,3</b>	<b>23,4</b>	<b>23,8</b>	<b>6,5</b>	<b>2,5</b>	
10/11 Indústrias alimentares e das bebidas	100,0	0,5	1,1	2,4	15,9	22,2	17,8	30,9	5,9	3,4	
12 Indústria do tabaco	100,0	-	5,3	-	-	52,6	42,1	-	-	-	
13/15 Fabricação de têxteis, indústria do vestuário e couro	-	-	-	-	-	-	-	-	-	-	
16 Indústria da madeira, da cortiça, cestaria, espartaria	100,0	-	8,3	25,0	-	33,3	25,0	8,3	-	-	
17 Fabricação de pasta, de papel, cartão e seus artigos	-	-	-	-	-	-	-	-	-	-	
18 Impressão e reprodução de suportes gravados	100,0	-	-	4,8	38,1	19,0	23,8	4,8	9,5	-	
19/21 Coque, produtos químicos e farmacêuticos	-	-	-	-	-	-	-	-	-	-	
22/23 Artigos de borracha, matérias plásticas e não metálicos	100,0	0,5	-	3,5	13,7	30,9	35,2	11,8	4,3	-	
24/25 Indústrias metalúrgicas de base, produtos metálicos	100,0	-	1,0	2,0	-	29,0	31,0	10,0	22,0	5,0	
26/27 Fab. equip. informáticos, electrónica, óptica, eléctricos	-	-	-	-	-	-	-	-	-	-	
28 Fabricação de máquinas e equipamentos, n.e.	-	-	-	-	-	-	-	-	-	-	
29/30 Fabricação de veículos e outro equipam. de transporte	-	-	-	-	-	-	-	-	-	-	
31 Fabricação de mobiliário e colchões	-	-	-	-	-	-	-	-	-	-	
32 Outras indústrias transformadoras	-	-	-	-	-	-	-	-	-	-	
33 Reparação, manutenção e instalação de máquinas	-	-	-	-	-	-	-	-	-	-	
<b>D Electricidade, gás, vapor, água quente e fria, ar frio</b>	<b>100,0</b>	<b>0,6</b>	<b>1,9</b>	<b>-</b>	<b>12,7</b>	<b>63,1</b>	<b>21,7</b>	<b>-</b>	<b>-</b>	<b>-</b>	
<b>E Distribuição de água, saneamento, resíduos</b>	<b>100,0</b>	<b>8,3</b>	<b>-</b>	<b>-</b>	<b>-</b>	<b>25,0</b>	<b>-</b>	<b>20,8</b>	<b>45,8</b>	<b>-</b>	
36 Captação, tratamento e distribuição de água	100,0	10,5	-	-	-	31,6	-	-	57,9	-	
37/39 Tratamento águas residuais, elim. resíduos, descontam.	100,0	-	-	-	-	-	-	100,0	-	-	
<b>F Construção</b>	<b>100,0</b>	<b>0,2</b>	<b>0,1</b>	<b>5,6</b>	<b>2,4</b>	<b>43,4</b>	<b>9,4</b>	<b>21,1</b>	<b>1,6</b>	<b>16,3</b>	
<b>G Comércio, reparação de veículos automóveis</b>	<b>100,0</b>	<b>0,8</b>	<b>1,0</b>	<b>0,4</b>	<b>14,8</b>	<b>27,2</b>	<b>9,6</b>	<b>39,8</b>	<b>5,3</b>	<b>1,3</b>	
45 Comércio, manutenção e reparação de veículos	100,0	-	-	-	-	38,5	43,6	5,1	12,8	-	
46 Comércio por grosso, excepto de veículos	100,0	0,8	0,8	1,5	12,1	44,2	8,3	15,1	12,8	4,5	
47 Comércio a retalho, excepto de veículos	100,0	0,9	1,2	-	17,3	20,2	6,6	51,7	1,9	0,3	
<b>H Transportes e armazenagem</b>	<b>100,0</b>	<b>0,4</b>	<b>13,5</b>	<b>1,1</b>	<b>33,6</b>	<b>44,6</b>	<b>3,6</b>	<b>2,5</b>	<b>0,7</b>	<b>-</b>	
49 Transportes terrestres	100,0	-	-	-	45,5	52,4	1,4	0,7	-	-	
50 Transportes por água	100,0	-	-	-	-	86,4	13,6	-	-	-	
51 Transportes aéreos	100,0	-	4,3	-	-	95,7	-	-	-	-	
52 Armazenamento, actividades auxiliares dos transportes	100,0	0,7	25,6	2,1	38,1	22,5	5,2	4,5	1,4	-	
53 Actividades postais e de courier	100,0	-	-	-	15,2	84,8	-	-	-	-	
<b>I Alojamento, restauração e similares</b>	<b>100,0</b>	<b>0,1</b>	<b>7,6</b>	<b>3,7</b>	<b>16,6</b>	<b>27,1</b>	<b>22,8</b>	<b>19,5</b>	<b>2,5</b>	<b>-</b>	
55 Alojamento	100,0	0,2	11,0	3,5	25,4	29,1	10,6	19,2	0,9	-	
56 Restauração e similares	100,0	-	1,7	4,1	1,2	23,6	44,2	19,8	5,4	-	
<b>J Actividades de informação e de comunicação</b>	<b>100,0</b>	<b>5,5</b>	<b>15,6</b>	<b>-</b>	<b>22,7</b>	<b>50,8</b>	<b>2,3</b>	<b>3,1</b>	<b>-</b>	<b>-</b>	
<b>K Actividades financeiras e de seguros</b>	<b>100,0</b>	<b>-</b>	<b>-</b>	<b>-</b>	<b>9,7</b>	<b>64,5</b>	<b>6,5</b>	<b>16,1</b>	<b>3,2</b>	<b>-</b>	
<b>L Actividades imobiliárias</b>	<b>100,0</b>	<b>-</b>	<b>-</b>	<b>-</b>	<b>-</b>	<b>83,3</b>	<b>-</b>	<b>16,7</b>	<b>-</b>	<b>-</b>	
<b>M Actividades de consultoria, científicas e técnicas</b>	<b>100,0</b>	<b>4,4</b>	<b>4,4</b>	<b>-</b>	<b>6,7</b>	<b>51,1</b>	<b>28,9</b>	<b>4,4</b>	<b>-</b>	<b>-</b>	
<b>N Actividades administrativas e serviços de apoio</b>	<b>100,0</b>	<b>-</b>	<b>-</b>	<b>-</b>	<b>-</b>	<b>59,5</b>	<b>7,6</b>	<b>31,3</b>	<b>0,8</b>	<b>0,8</b>	
<b>O Adm. pública, defesa, segurança social obrigatória</b>	<b>100,0</b>	<b>1,6</b>	<b>1,6</b>	<b>-</b>	<b>21,3</b>	<b>39,3</b>	<b>14,8</b>	<b>14,8</b>	<b>-</b>	<b>6,6</b>	
<b>P Educação</b>	<b>100,0</b>	<b>43,8</b>	<b>-</b>	<b>-</b>	<b>-</b>	<b>18,8</b>	<b>31,3</b>	<b>6,3</b>	<b>-</b>	<b>-</b>	
<b>Q Actividades de saúde humana e apoio social</b>	<b>100,0</b>	<b>7,7</b>	<b>15,3</b>	<b>0,4</b>	<b>1,5</b>	<b>35,4</b>	<b>18,2</b>	<b>19,5</b>	<b>0,4</b>	<b>1,5</b>	
<b>R Actividades artísticas, desportivas e recreativas</b>	<b>100,0</b>	<b>-</b>	<b>-</b>	<b>2,2</b>	<b>-</b>	<b>32,6</b>	<b>15,2</b>	<b>50,0</b>	<b>-</b>	<b>-</b>	
<b>S Outras actividades de serviços</b>	<b>100,0</b>	<b>1,3</b>	<b>6,6</b>	<b>2,6</b>	<b>1,3</b>	<b>46,1</b>	<b>25,0</b>	<b>15,8</b>	<b>1,3</b>	<b>-</b>	
<b>U Organismos internacionais e extra-territoriais</b>	<b>-</b>	<b>-</b>	<b>-</b>	<b>-</b>	<b>-</b>	<b>-</b>	<b>-</b>	<b>-</b>	<b>-</b>	<b>-</b>	

**DISTRIBUIÇÃO PERCENTUAL DOS TCO COM HORAS EXTRAORDINÁRIAS,  
POR ACTIVIDADES, SEGUNDO OS NÍVEIS DE QUALIFICAÇÃO**
**QUADRO 77**
**HOMENS**

NÍVEL DE QUALIFICAÇÃO	TOTAL	Quadro superior	Quadro médio	Encarregado	Prof. altam. qualif.	Prof. qualificado	Prof. semi-qualif.	Prof. não qualif.	Pratic., Aprendiz	Ignorado
<b>TOTAL</b>	<b>100,0</b>	<b>0,8</b>	<b>2,8</b>	<b>3,4</b>	<b>12,1</b>	<b>39,5</b>	<b>12,4</b>	<b>18,1</b>	<b>3,3</b>	<b>7,6</b>
<b>A Agricultura, produção animal, caça, floresta e pesca</b>	<b>100,0</b>	<b>1,5</b>	<b>1,5</b>	<b>-</b>	<b>16,4</b>	<b>22,4</b>	<b>9,0</b>	<b>17,9</b>	<b>-</b>	<b>31,3</b>
01/02 Agricultura, produção animal, caça, silvicultura	100,0	-	2,0	-	19,6	13,7	3,9	19,6	-	41,2
03 Pesca e aquicultura	100,0	6,3	-	-	6,3	50,0	25,0	12,5	-	-
<b>B Indústrias extractivas</b>	<b>100,0</b>	<b>-</b>	<b>-</b>	<b>-</b>	<b>-</b>	<b>66,7</b>	<b>33,3</b>	<b>-</b>	<b>-</b>	<b>-</b>
<b>C Indústrias transformadoras</b>	<b>100,0</b>	<b>0,5</b>	<b>0,5</b>	<b>3,5</b>	<b>17,1</b>	<b>29,9</b>	<b>20,7</b>	<b>18,0</b>	<b>6,6</b>	<b>3,2</b>
10/11 Indústrias alimentares e das bebidas	100,0	0,7	0,8	3,2	21,5	29,1	10,4	23,9	5,4	5,0
12 Indústria do tabaco	100,0	-	9,1	-	-	81,8	9,1	-	-	-
13/15 Fabricação de têxteis, indústria do vestuário e couro	-	-	-	-	-	-	-	-	-	-
16 Indústria da madeira, da cortiça, cestaria, espartaria	100,0	-	-	27,3	-	36,4	27,3	9,1	-	-
17 Fabricação de pasta, de papel, cartão e seus artigos	-	-	-	-	-	-	-	-	-	-
18 Impressão e reprodução de suportes gravados	100,0	-	-	5,3	42,1	15,8	21,1	5,3	10,5	-
19/21 Coque, produtos químicos e farmacêuticos	-	-	-	-	-	-	-	-	-	-
22/23 Artigos de borracha, matérias plásticas e não metálicos	100,0	0,6	-	3,6	14,1	30,1	35,4	11,9	4,4	-
24/25 Indústrias metalúrgicas de base, produtos metálicos	100,0	-	-	2,1	-	29,9	29,9	10,3	22,7	5,2
26/27 Fab. equip. informáticos, electrónica, óptica, eléctricos	-	-	-	-	-	-	-	-	-	-
28 Fabricação de máquinas e equipamentos, n.e.	-	-	-	-	-	-	-	-	-	-
29/30 Fabricação de veículos e outro equipam. de transporte	-	-	-	-	-	-	-	-	-	-
31 Fabricação de mobiliário e colchões	-	-	-	-	-	-	-	-	-	-
32 Outras indústrias transformadoras	-	-	-	-	-	-	-	-	-	-
33 Reparação, manutenção e instalação de máquinas	-	-	-	-	-	-	-	-	-	-
<b>D Electricidade, gás, vapor, água quente e fria, ar frio</b>	<b>100,0</b>	<b>0,6</b>	<b>1,9</b>	<b>-</b>	<b>12,7</b>	<b>63,1</b>	<b>21,7</b>	<b>-</b>	<b>-</b>	<b>-</b>
<b>E Distribuição de água, saneamento, resíduos</b>	<b>100,0</b>	<b>4,5</b>	<b>-</b>	<b>-</b>	<b>-</b>	<b>27,3</b>	<b>-</b>	<b>22,7</b>	<b>45,5</b>	<b>-</b>
36 Captação, tratamento e distribuição de água	100,0	5,9	-	-	-	35,3	-	-	58,8	-
37/39 Tratamento águas residuais, elim. resíduos, descontam.	100,0	-	-	-	-	-	-	100,0	-	-
<b>F Construção</b>	<b>100,0</b>	<b>0,1</b>	<b>0,1</b>	<b>5,7</b>	<b>2,2</b>	<b>43,3</b>	<b>9,4</b>	<b>21,2</b>	<b>1,6</b>	<b>16,5</b>
<b>G Comércio, reparação de veículos automóveis</b>	<b>100,0</b>	<b>0,7</b>	<b>1,3</b>	<b>0,7</b>	<b>12,5</b>	<b>33,5</b>	<b>13,1</b>	<b>28,9</b>	<b>6,8</b>	<b>2,6</b>
45 Comércio, manutenção e reparação de veículos	100,0	-	-	-	-	40,7	42,4	3,4	13,6	-
46 Comércio por grosso, excepto de veículos	100,0	1,2	1,2	1,7	11,6	39,3	11,0	15,0	12,1	6,9
47 Comércio a retalho, excepto de veículos	100,0	0,4	1,8	-	16,4	27,1	7,1	46,2	0,9	-
<b>H Transportes e armazenagem</b>	<b>100,0</b>	<b>0,4</b>	<b>11,6</b>	<b>1,2</b>	<b>33,9</b>	<b>45,9</b>	<b>3,5</b>	<b>2,8</b>	<b>0,8</b>	<b>-</b>
49 Transportes terrestres	100,0	-	-	-	45,5	52,4	1,4	0,7	-	-
50 Transportes por água	100,0	-	-	-	-	94,4	5,6	-	-	-
51 Transportes aéreos	100,0	-	-	-	-	100,0	-	-	-	-
52 Armazenamento, actividades auxiliares dos transportes	100,0	0,8	22,3	2,3	38,9	23,8	5,7	4,9	1,5	-
53 Actividades postais e de courier	100,0	-	-	-	5,9	94,1	-	-	-	-
<b>I Alojamento, restauração e similares</b>	<b>100,0</b>	<b>-</b>	<b>9,6</b>	<b>5,3</b>	<b>20,2</b>	<b>31,4</b>	<b>12,8</b>	<b>15,4</b>	<b>5,3</b>	<b>-</b>
55 Alojamento	100,0	-	13,2	4,4	27,9	30,1	6,6	15,4	2,2	-
56 Restauração e similares	100,0	-	-	7,7	-	34,6	28,8	15,4	13,5	-
<b>J Actividades de informação e de comunicação</b>	<b>100,0</b>	<b>2,9</b>	<b>13,3</b>	<b>-</b>	<b>22,9</b>	<b>56,2</b>	<b>2,9</b>	<b>1,9</b>	<b>-</b>	<b>-</b>
<b>K Actividades financeiras e de seguros</b>	<b>100,0</b>	<b>-</b>	<b>-</b>	<b>-</b>	<b>18,8</b>	<b>37,5</b>	<b>6,3</b>	<b>31,3</b>	<b>6,3</b>	<b>-</b>
<b>L Actividades imobiliárias</b>	<b>100,0</b>	<b>-</b>	<b>-</b>	<b>-</b>	<b>-</b>	<b>75,0</b>	<b>-</b>	<b>25,0</b>	<b>-</b>	<b>-</b>
<b>M Actividades de consultoria, científicas e técnicas</b>	<b>100,0</b>	<b>6,3</b>	<b>3,1</b>	<b>-</b>	<b>-</b>	<b>50,0</b>	<b>34,4</b>	<b>6,3</b>	<b>-</b>	<b>-</b>
<b>N Actividades administrativas e serviços de apoio</b>	<b>100,0</b>	<b>-</b>	<b>-</b>	<b>-</b>	<b>-</b>	<b>60,5</b>	<b>6,6</b>	<b>31,6</b>	<b>-</b>	<b>1,3</b>
<b>O Adm. pública, defesa, segurança social obrigatória</b>	<b>100,0</b>	<b>2,1</b>	<b>-</b>	<b>-</b>	<b>23,4</b>	<b>40,4</b>	<b>17,0</b>	<b>14,9</b>	<b>-</b>	<b>2,1</b>
<b>P Educação</b>	<b>100,0</b>	<b>50,0</b>	<b>-</b>	<b>-</b>	<b>-</b>	<b>50,0</b>	<b>-</b>	<b>-</b>	<b>-</b>	<b>-</b>
<b>Q Actividades de saúde humana e apoio social</b>	<b>100,0</b>	<b>13,1</b>	<b>16,8</b>	<b>-</b>	<b>1,9</b>	<b>29,9</b>	<b>7,5</b>	<b>29,9</b>	<b>-</b>	<b>0,9</b>
<b>R Actividades artísticas, desportivas e recreativas</b>	<b>100,0</b>	<b>-</b>	<b>-</b>	<b>3,3</b>	<b>-</b>	<b>26,7</b>	<b>13,3</b>	<b>56,7</b>	<b>-</b>	<b>-</b>
<b>S Outras actividades de serviços</b>	<b>100,0</b>	<b>-</b>	<b>7,9</b>	<b>5,3</b>	<b>-</b>	<b>50,0</b>	<b>23,7</b>	<b>13,2</b>	<b>-</b>	<b>-</b>
<b>U Organismos internacionais e extra-territoriais</b>	<b>-</b>	<b>-</b>	<b>-</b>	<b>-</b>	<b>-</b>	<b>-</b>	<b>-</b>	<b>-</b>	<b>-</b>	<b>-</b>

**DISTRIBUIÇÃO PERCENTUAL DOS TCO COM HORAS EXTRAORDINÁRIAS,  
POR ACTIVIDADES, SEGUNDO OS NÍVEIS DE QUALIFICAÇÃO**
**QUADRO 78**
**MULHERES**

NÍVEL DE QUALIFICAÇÃO	TOTAL	Quadro superior	Quadro médio	Encarregado	Prof. altam. qualif.	Prof. qualificado	Prof. semi-qualif.	Prof. não qualif.	Pratic., Aprendiz	Ignorado
ACTIVIDADES (CAE - Rev. 3)										
<b>TOTAL</b>	<b>100,0</b>	<b>2,0</b>	<b>5,7</b>	<b>1,0</b>	<b>11,1</b>	<b>26,6</b>	<b>18,6</b>	<b>31,2</b>	<b>3,0</b>	<b>0,7</b>
<b>A Agricultura, produção animal, caça, floresta e pesca</b>	<b>100,0</b>	-	-	-	-	<b>14,3</b>	<b>7,1</b>	<b>71,4</b>	-	<b>7,1</b>
01/02 Agricultura, produção animal, caça, silvicultura	100,0	-	-	-	-	14,3	7,1	71,4	-	7,1
03 Pesca e aquicultura	-	-	-	-	-	-	-	-	-	-
<b>B Indústrias extractivas</b>	-	-	-	-	-	-	-	-	-	-
<b>C Indústrias transformadoras</b>	<b>100,0</b>	<b>0,3</b>	<b>2,0</b>	<b>1,0</b>	<b>6,5</b>	<b>12,6</b>	<b>30,9</b>	<b>39,7</b>	<b>6,3</b>	<b>0,8</b>
10/11 Indústrias alimentares e das bebidas	100,0	0,3	1,6	1,1	7,0	11,2	29,4	42,0	6,7	0,8
12 Indústria do tabaco	100,0	-	-	-	-	12,5	87,5	-	-	-
13/15 Fabricação de têxteis, indústria do vestuário e couro	-	-	-	-	-	-	-	-	-	-
16 Indústria da madeira, da cortiça, cestaria, espartaria	100,0	-	100,0	-	-	-	-	-	-	-
17 Fabricação de pasta, de papel, cartão e seus artigos	-	-	-	-	-	-	-	-	-	-
18 Impressão e reprodução de suportes gravados	100,0	-	-	-	-	50,0	50,0	-	-	-
19/21 Coque, produtos químicos e farmacêuticos	-	-	-	-	-	-	-	-	-	-
22/23 Artigos de borracha, matérias plásticas e não metálicos	100,0	-	-	-	-	60,0	30,0	10,0	-	-
24/25 Indústrias metalúrgicas de base, produtos metálicos	100,0	-	33,3	-	-	-	66,7	-	-	-
26/27 Fab. equip. informáticos, electrónica, óptica, eléctricos	-	-	-	-	-	-	-	-	-	-
28 Fabricação de máquinas e equipamentos, n.e.	-	-	-	-	-	-	-	-	-	-
29/30 Fabricação de veículos e outro equipam. de transporte	-	-	-	-	-	-	-	-	-	-
31 Fabricação de mobiliário e colchões	-	-	-	-	-	-	-	-	-	-
32 Outras indústrias transformadoras	-	-	-	-	-	-	-	-	-	-
33 Reparação, manutenção e instalação de máquinas	-	-	-	-	-	-	-	-	-	-
<b>D Electricidade, gás, vapor, água quente e fria, ar frio</b>	-	-	-	-	-	-	-	-	-	-
<b>E Distribuição de água, saneamento, resíduos</b>	<b>100,0</b>	<b>50,0</b>	-	-	-	-	-	-	<b>50,0</b>	-
36 Captação, tratamento e distribuição de água	100,0	50,0	-	-	-	-	-	-	50,0	-
37/39 Tratamento águas residuais, elim. resíduos, descontam.	-	-	-	-	-	-	-	-	-	-
<b>F Construção</b>	<b>100,0</b>	<b>5,6</b>	-	-	<b>11,1</b>	<b>50,0</b>	<b>8,3</b>	<b>19,4</b>	<b>2,8</b>	<b>2,8</b>
<b>G Comércio, reparação de veículos automóveis</b>	<b>100,0</b>	<b>0,9</b>	<b>0,8</b>	<b>0,2</b>	<b>16,5</b>	<b>22,8</b>	<b>7,1</b>	<b>47,3</b>	<b>4,2</b>	<b>0,3</b>
45 Comércio, manutenção e reparação de veículos	100,0	-	-	-	-	31,6	47,4	10,5	10,5	-
46 Comércio por grosso, excepto de veículos	100,0	-	-	1,1	13,0	53,3	3,3	15,2	14,1	-
47 Comércio a retalho, excepto de veículos	100,0	1,1	0,9	-	17,6	17,4	6,4	53,9	2,4	0,4
<b>H Transportes e armazenagem</b>	<b>100,0</b>	-	<b>33,3</b>	-	<b>31,3</b>	<b>31,3</b>	<b>4,2</b>	-	-	-
49 Transportes terrestres	-	-	-	-	-	-	-	-	-	-
50 Transportes por água	100,0	-	-	-	-	50,0	50,0	-	-	-
51 Transportes aéreos	100,0	-	11,1	-	-	88,9	-	-	-	-
52 Armazenamento, actividades auxiliares dos transportes	100,0	-	62,5	-	29,2	8,3	-	-	-	-
53 Actividades postais e de courier	100,0	-	-	-	72,7	27,3	-	-	-	-
<b>I Alojamento, restauração e similares</b>	<b>100,0</b>	<b>0,2</b>	<b>6,9</b>	<b>3,1</b>	<b>15,2</b>	<b>25,4</b>	<b>26,7</b>	<b>21,0</b>	<b>1,5</b>	-
55 Alojamento	100,0	0,3	10,0	3,1	24,1	28,6	12,4	21,0	0,3	-
56 Restauração e similares	100,0	-	2,1	3,2	1,6	20,5	48,4	21,1	3,2	-
<b>J Actividades de informação e de comunicação</b>	<b>100,0</b>	<b>17,4</b>	<b>26,1</b>	-	<b>21,7</b>	<b>26,1</b>	-	<b>8,7</b>	-	-
<b>K Actividades financeiras e de seguros</b>	<b>100,0</b>	-	-	-	-	<b>93,3</b>	<b>6,7</b>	-	-	-
<b>L Actividades imobiliárias</b>	<b>100,0</b>	-	-	-	-	<b>100,0</b>	-	-	-	-
<b>M Actividades de consultoria, científicas e técnicas</b>	<b>100,0</b>	-	<b>7,7</b>	-	<b>23,1</b>	<b>53,8</b>	<b>15,4</b>	-	-	-
<b>N Actividades administrativas e serviços de apoio</b>	<b>100,0</b>	-	-	-	-	<b>58,2</b>	<b>9,1</b>	<b>30,9</b>	<b>1,8</b>	-
<b>O Adm. pública, defesa, segurança social obrigatória</b>	<b>100,0</b>	-	<b>7,1</b>	-	<b>14,3</b>	<b>35,7</b>	<b>7,1</b>	<b>14,3</b>	-	<b>21,4</b>
<b>P Educação</b>	<b>100,0</b>	<b>42,9</b>	-	-	-	<b>14,3</b>	<b>35,7</b>	<b>7,1</b>	-	-
<b>Q Actividades de saúde humana e apoio social</b>	<b>100,0</b>	<b>6,0</b>	<b>14,9</b>	<b>0,6</b>	<b>1,4</b>	<b>37,1</b>	<b>21,4</b>	<b>16,3</b>	<b>0,6</b>	<b>1,7</b>
<b>R Actividades artísticas, desportivas e recreativas</b>	<b>100,0</b>	-	-	-	-	<b>43,8</b>	<b>18,8</b>	<b>37,5</b>	-	-
<b>S Outras actividades de serviços</b>	<b>100,0</b>	<b>2,6</b>	<b>5,3</b>	-	<b>2,6</b>	<b>42,1</b>	<b>26,3</b>	<b>18,4</b>	<b>2,6</b>	-
<b>U Organismos internacionais e extra-territoriais</b>	-	-	-	-	-	-	-	-	-	-

**DURAÇÃO MÉDIA SEMANAL DO TRABALHO EFECTUADO A TEMPO COMPLETO E INCOMPLETO, NO PERÍODO TOTAL (HORAS), POR ACTIVIDADES, SEGUNDO OS ESCALÕES DE DIMENSÃO DOS ESTABELECIMENTOS**

**QUADRO 79**

DIMENSÃO (Pessoas)	Média total	< 10	10 a 19	20 a 49	50 a 99	100 a 199	200 a 499	500 e +
<b>ACTIVIDADES (CAE - Rev. 3)</b>								
<b>TOTAL</b>	<b>39,4</b>	<b>37,4</b>	<b>38,4</b>	<b>39,2</b>	<b>41,1</b>	<b>43,3</b>	<b>43,9</b>	<b>-</b>
<b>A Agricultura, produção animal, caça, floresta e pesca</b>	<b>38,1</b>	<b>37,0</b>	<b>39,1</b>	<b>43,7</b>	-	-	-	-
01/02 Agricultura, produção animal, caça, silvicultura	37,6	36,7	39,1	43,4	-	-	-	-
03 Pesca e aquicultura	41,9	40,6	39,8	44,2	-	-	-	-
<b>B Indústrias extractivas</b>	<b>38,4</b>	<b>37,8</b>	<b>40,5</b>	<b>38,8</b>	<b>38,1</b>	-	-	-
<b>C Indústrias transformadoras</b>	<b>41,5</b>	<b>38,2</b>	<b>38,1</b>	<b>40,4</b>	<b>41,8</b>	<b>44,2</b>	<b>49,1</b>	<b>-</b>
10/11 Indústrias alimentares e das bebidas	41,9	38,7	38,1	41,3	42,9	44,2	44,2	-
12 Indústria do tabaco	39,1	-	-	-	39,1	-	-	-
13/15 Fabricação de têxteis, indústria do vestuário e couro	37,8	38,0	36,8	-	-	-	-	-
16 Indústria da madeira, da cortiça, cestaria, espartaria	36,3	35,3	38,5	35,3	37,8	-	-	-
17 Fabricação de pasta, de papel, cartão e seus artigos	-	-	-	-	-	-	-	-
18 Impressão e reprodução de suportes gravados	40,0	41,2	39,4	39,7	-	-	-	-
19/21 Coque, produtos químicos e farmacêuticos	39,8	39,8	-	-	-	-	-	-
22/23 Artigos de borracha, matérias plásticas e não metálicos	45,9	39,9	36,6	42,3	37,2	-	61,0	-
24/25 Indústrias metalúrgicas de base, produtos metálicos	39,3	38,8	38,3	37,9	42,0	-	-	-
26/27 Fab. equip. informáticos, electrónica, óptica, eléctricos	36,2	35,0	37,1	-	-	-	-	-
28 Fabricação de máquinas e equipamentos, n.e.	38,2	37,0	40,0	-	-	-	-	-
29/30 Fabricação de veículos e outro equipam. de transporte	37,1	37,1	-	-	-	-	-	-
31 Fabricação de mobiliário e colchões	36,5	31,5	-	40,0	-	-	-	-
32 Outras indústrias transformadoras	38,0	35,8	40,6	-	-	-	-	-
33 Reparação, manutenção e instalação de máquinas	38,4	39,9	-	37,0	-	-	-	-
<b>D Electricidade, gás, vapor, água quente e fria, ar frio</b>	<b>40,5</b>	<b>39,0</b>	<b>42,5</b>	<b>42,8</b>	<b>38,5</b>	<b>38,3</b>	-	-
<b>E Distribuição de água, saneamento, resíduos</b>	<b>40,7</b>	<b>38,0</b>	<b>40,3</b>	<b>42,5</b>	-	-	-	-
36 Captação, tratamento e distribuição de água	44,8	-	-	44,8	-	-	-	-
37/39 Tratamento águas residuais, elim. resíduos, descontam.	38,8	38,0	40,3	36,7	-	-	-	-
<b>F Construção</b>	<b>41,4</b>	<b>34,7</b>	<b>36,0</b>	<b>38,3</b>	<b>44,3</b>	<b>54,5</b>	<b>53,7</b>	<b>-</b>
<b>G Comércio, reparação de veículos automóveis</b>	<b>39,5</b>	<b>38,9</b>	<b>40,2</b>	<b>41,0</b>	<b>41,2</b>	<b>35,9</b>	<b>37,5</b>	<b>-</b>
45 Comércio, manutenção e reparação de veículos	39,6	38,4	38,1	40,8	42,8	-	-	-
46 Comércio por grosso, excepto de veículos	40,4	39,6	40,1	41,3	42,1	-	-	-
47 Comércio a retalho, excepto de veículos	39,0	38,8	41,0	40,8	40,0	35,9	37,5	-
<b>H Transportes e armazenagem</b>	<b>40,3</b>	<b>38,2</b>	<b>41,8</b>	<b>41,3</b>	<b>45,4</b>	<b>38,8</b>	<b>37,0</b>	<b>-</b>
49 Transportes terrestres	45,1	36,4	42,2	38,6	55,9	39,7	-	-
50 Transportes por água	32,1	38,3	39,0	38,6	17,9	-	-	-
51 Transportes aéreos	36,0	36,1	33,7	34,9	-	35,1	37,0	-
52 Armazenamento, actividades auxiliares dos transportes	42,8	39,1	44,8	47,2	40,1	42,1	-	-
53 Actividades postais e de courier	39,7	38,7	40,1	39,6	40,6	-	-	-
<b>I Alojamento, restauração e similares</b>	<b>39,5</b>	<b>38,2</b>	<b>39,3</b>	<b>40,9</b>	<b>41,3</b>	<b>44,5</b>	-	-
55 Alojamento	41,4	38,7	41,3	41,4	42,0	44,5	-	-
56 Restauração e similares	38,1	38,1	38,7	37,9	35,7	-	-	-
<b>J Actividades de informação e de comunicação</b>	<b>39,0</b>	<b>37,6</b>	<b>40,2</b>	<b>41,0</b>	<b>37,6</b>	<b>39,0</b>	-	-
<b>K Actividades financeiras e de seguros</b>	<b>36,4</b>	<b>35,9</b>	<b>37,0</b>	<b>36,5</b>	<b>36,8</b>	<b>37,2</b>	-	-
<b>L Actividades imobiliárias</b>	<b>36,6</b>	<b>35,8</b>	<b>38,2</b>	<b>40,6</b>	-	-	-	-
<b>M Actividades de consultoria, científicas e técnicas</b>	<b>38,2</b>	<b>37,8</b>	<b>38,4</b>	<b>39,8</b>	<b>37,7</b>	-	-	-
<b>N Actividades administrativas e serviços de apoio</b>	<b>33,8</b>	<b>34,8</b>	<b>34,2</b>	<b>37,3</b>	<b>36,3</b>	<b>30,8</b>	<b>29,8</b>	<b>-</b>
<b>O Adm. pública, defesa, segurança social obrigatória</b>	<b>36,3</b>	<b>34,0</b>	<b>37,9</b>	<b>35,7</b>	<b>41,7</b>	-	-	-
<b>P Educação</b>	<b>34,8</b>	<b>35,1</b>	<b>35,8</b>	<b>33,4</b>	<b>35,3</b>	-	-	-
<b>Q Actividades de saúde humana e apoio social</b>	<b>38,4</b>	<b>36,0</b>	<b>37,2</b>	<b>36,4</b>	<b>38,7</b>	<b>41,6</b>	<b>51,5</b>	<b>-</b>
<b>R Actividades artísticas, desportivas e recreativas</b>	<b>39,0</b>	<b>37,8</b>	<b>37,7</b>	<b>42,0</b>	-	-	-	-
<b>S Outras actividades de serviços</b>	<b>36,4</b>	<b>35,8</b>	<b>39,2</b>	<b>35,5</b>	<b>35,5</b>	-	-	-
<b>U Organismos internacionais e extra-territoriais</b>	<b>39,0</b>	<b>39,0</b>	-	-	-	-	-	-

**DURAÇÃO MÉDIA SEMANAL DO TRABALHO EFECTUADO A TEMPO COMPLETO E INCOMPLETO, NO PERÍODO TOTAL (HORAS), POR ACTIVIDADES, SEGUNDO AS PROFISSÕES**

**QUADRO 80**

PROFISSÕES	Média total	1	2	3	4	5	6	7	8	9	A	B	D	R
ACTIVIDADES (CAE - Rev. 3)														
<b>TOTAL</b>	<b>39,4</b>	<b>37,9</b>	<b>36,9</b>	<b>38,6</b>	<b>38,7</b>	<b>39,7</b>	<b>37,9</b>	<b>40,8</b>	<b>47,4</b>	<b>36,9</b>	<b>37,7</b>	<b>41,5</b>	<b>35,1</b>	<b>38,4</b>
<b>A Agricultura, produção animal, caça, floresta e pesca</b>	<b>38,1</b>	<b>37,4</b>	<b>38,1</b>	<b>39,4</b>	<b>38,3</b>	<b>44,0</b>	<b>37,9</b>	<b>39,4</b>	<b>37,7</b>	<b>40,6</b>	<b>33,5</b>	<b>37,9</b>	-	<b>33,6</b>
01/02 Agricultura, produção animal, caça, silvicultura	37,6	37,6	37,7	37,8	37,8	39,9	38,0	39,6	37,0	34,8	29,7	33,3	-	33,6
03 Pesca e aquicultura	41,9	36,9	39,0	40,8	38,9	45,8	26,7	34,6	40,0	50,0	39,8	40,0	-	-
<b>B Indústrias extractivas</b>	<b>38,4</b>	<b>39,0</b>	<b>30,5</b>	<b>36,1</b>	<b>39,1</b>	<b>39,3</b>	-	<b>39,0</b>	<b>38,5</b>	<b>37,6</b>	<b>39,7</b>	<b>39,6</b>	<b>39,0</b>	<b>40,1</b>
<b>C Indústrias transformadoras</b>	<b>41,5</b>	<b>38,5</b>	<b>36,1</b>	<b>40,9</b>	<b>40,5</b>	<b>40,2</b>	<b>36,4</b>	<b>41,2</b>	<b>46,5</b>	<b>39,7</b>	<b>39,1</b>	<b>38,6</b>	-	<b>39,0</b>
10/11 Indústrias alimentares e das bebidas	41,9	39,0	38,0	42,1	41,0	40,1	36,5	41,4	47,1	40,7	38,2	39,4	-	38,9
12 Indústria do tabaco	39,1	38,7	39,0	38,7	37,9	38,5	40,0	39,7	40,3	36,4	-	-	-	-
13/15 Fabricação de têxteis, indústria do vestuário e couro	37,8	-	40,0	-	29,9	40,3	-	37,1	40,0	39,4	-	-	-	40,0
16 Indústria da madeira, da cortiça, cestaria, espartaria	36,3	-	21,4	21,8	37,5	38,9	35,1	37,6	35,8	34,2	35,5	36,9	-	40,0
17 Fabricação de pasta, de papel, cartão e seus artigos	-	-	-	-	-	-	-	-	-	-	-	-	-	-
18 Impressão e reprodução de suportes gravados	40,0	39,2	37,3	36,9	38,3	40,0	-	40,2	39,8	38,8	45,7	68,0	-	40,0
19/21 Coque, produtos químicos e farmacêuticos	39,8	40,0	-	39,4	39,4	-	-	40,3	40,1	38,1	-	-	-	-
22/23 Artigos de borracha, matérias plásticas e não metálicos	45,9	36,0	36,5	45,2	42,4	45,4	37,5	47,8	51,1	40,8	38,5	35,9	-	37,5
24/25 Indústrias metalúrgicas de base, produtos metálicos	39,3	39,0	28,7	31,5	39,1	39,0	-	39,9	42,3	36,5	37,1	40,0	-	43,7
26/27 Fab. equip. informáticos, electrónica, óptica, eléctricos	36,2	-	37,0	-	28,2	37,0	-	39,5	37,7	37,3	-	37,0	-	31,6
28 Fabricação de máquinas e equipamentos, n.e.	38,2	40,0	-	-	-	40,0	-	38,8	-	26,9	40,0	-	-	-
29/30 Fabricação de veículos e outro equipam. de transporte	37,1	-	-	-	-	-	-	35,5	-	37,0	40,0	-	-	-
31 Fabricação de mobiliário e colchões	36,5	21,2	-	40,0	26,9	-	-	37,2	-	-	40,0	40,0	-	-
32 Outras indústrias transformadoras	38,0	-	40,6	37,2	39,6	-	-	37,9	40,6	10,6	40,0	-	-	-
33 Reparação, manutenção e instalação de máquinas	38,4	-	24,9	40,0	39,9	40,0	-	38,7	-	-	41,1	40,6	-	-
<b>D Electricidade, gás, vapor, água quente e fria, ar frio</b>	<b>40,5</b>	<b>39,1</b>	<b>38,5</b>	<b>39,7</b>	<b>38,2</b>	<b>38,1</b>	-	<b>41,0</b>	<b>44,8</b>	<b>38,6</b>	-	-	-	-
<b>E Distribuição de água, saneamento, resíduos</b>	<b>40,7</b>	<b>38,2</b>	<b>37,1</b>	<b>42,8</b>	<b>40,0</b>	-	-	<b>40,0</b>	<b>38,9</b>	<b>42,2</b>	<b>36,7</b>	<b>40,0</b>	-	<b>35,6</b>
36 Captação, tratamento e distribuição de água	44,8	40,6	-	48,5	40,6	-	-	-	-	46,7	26,6	-	-	-
37/39 Tratamento águas residuais, elim. resíduos, descontam.	38,8	37,4	37,1	36,3	38,6	-	-	40,0	38,9	39,9	39,0	40,0	-	35,6
<b>F Construção</b>	<b>41,4</b>	<b>37,4</b>	<b>30,2</b>	<b>38,0</b>	<b>44,3</b>	<b>41,6</b>	<b>32,3</b>	<b>41,0</b>	<b>55,6</b>	<b>39,9</b>	<b>36,5</b>	<b>46,0</b>	<b>38,7</b>	<b>37,8</b>
<b>G Comércio, reparação de veículos automóveis</b>	<b>39,5</b>	<b>38,6</b>	<b>38,5</b>	<b>39,4</b>	<b>38,6</b>	<b>40,5</b>	<b>37,8</b>	<b>39,7</b>	<b>43,2</b>	<b>36,7</b>	<b>38,8</b>	<b>39,1</b>	<b>21,5</b>	<b>39,5</b>
45 Comércio, manutenção e reparação de veículos	39,6	38,9	36,5	37,7	40,8	40,3	18,7	39,9	39,8	36,7	39,0	40,0	-	40,1
46 Comércio por grosso, excepto de veículos	40,4	38,6	39,4	40,4	40,3	41,3	38,2	40,9	45,4	38,2	38,8	40,3	39,0	39,2
47 Comércio a retalho, excepto de veículos	39,0	38,5	38,2	39,0	37,1	40,3	38,1	38,6	42,1	35,5	38,7	37,5	3,9	39,7
<b>H Transportes e armazenagem</b>	<b>40,3</b>	<b>35,6</b>	<b>37,0</b>	<b>40,8</b>	<b>38,1</b>	<b>40,3</b>	<b>40,6</b>	<b>39,2</b>	<b>46,8</b>	<b>36,3</b>	<b>41,4</b>	<b>35,9</b>	-	<b>32,7</b>
49 Transportes terrestres	45,1	38,4	39,0	39,5	39,8	32,5	-	41,6	48,6	35,3	40,0	40,0	-	-
50 Transportes por água	32,1	26,9	36,0	34,3	32,1	23,7	40,6	39,5	38,5	16,5	-	-	-	40,0
51 Transportes aéreos	36,0	37,6	36,5	36,4	37,1	36,8	-	35,0	-	33,0	-	-	-	-
52 Armazenamento, actividades auxiliares dos transportes	42,8	36,1	36,1	45,2	38,0	60,0	-	36,1	45,7	43,9	42,4	27,7	-	30,3
53 Actividades postais e de courier	39,7	-	39,3	-	40,0	-	-	39,5	-	29,1	-	-	-	-
<b>I Alojamento, restauração e similares</b>	<b>39,5</b>	<b>39,2</b>	<b>33,6</b>	<b>40,1</b>	<b>41,0</b>	<b>39,4</b>	<b>38,6</b>	<b>39,1</b>	<b>39,4</b>	<b>39,5</b>	<b>39,6</b>	<b>41,6</b>	-	<b>38,3</b>
55 Alojamento	41,4	39,8	33,7	41,2	41,2	43,4	38,5	38,7	39,4	40,1	47,9	40,0	-	39,4
56 Restauração e similares	38,1	38,6	33,4	36,0	39,2	38,2	40,0	39,3	40,0	36,4	38,0	44,0	-	38,0
<b>J Actividades de informação e de comunicação</b>	<b>39,0</b>	<b>36,7</b>	<b>38,1</b>	<b>39,7</b>	<b>41,2</b>	<b>42,0</b>	-	<b>40,0</b>	<b>36,9</b>	<b>31,9</b>	<b>39,9</b>	<b>40,0</b>	-	<b>39,6</b>
<b>K Actividades financeiras e de seguros</b>	<b>36,4</b>	<b>37,7</b>	<b>36,4</b>	<b>36,3</b>	<b>36,6</b>	<b>40,0</b>	-	<b>38,0</b>	<b>37,2</b>	<b>27,7</b>	<b>37,9</b>	-	<b>34,9</b>	<b>32,3</b>
<b>L Actividades imobiliárias</b>	<b>36,6</b>	<b>35,4</b>	<b>40,6</b>	<b>41,3</b>	<b>37,3</b>	<b>37,9</b>	<b>40,0</b>	<b>40,0</b>	-	<b>32,8</b>	<b>26,4</b>	-	<b>40,6</b>	<b>37,0</b>
<b>M Actividades de consultoria, científicas e técnicas</b>	<b>38,2</b>	<b>38,6</b>	<b>39,0</b>	<b>38,6</b>	<b>38,1</b>	<b>39,3</b>	<b>40,0</b>	<b>42,4</b>	<b>50,4</b>	<b>29,8</b>	<b>35,6</b>	-	<b>40,0</b>	<b>36,8</b>
<b>N Actividades administrativas e serviços de apoio</b>	<b>33,8</b>	<b>38,8</b>	<b>38,0</b>	<b>37,4</b>	<b>38,7</b>	<b>38,9</b>	<b>37,1</b>	<b>38,0</b>	<b>42,8</b>	<b>32,3</b>	<b>38,7</b>	<b>40,3</b>	-	<b>37,2</b>
<b>O Adm. pública, defesa, segurança social obrigatória</b>	<b>36,3</b>	<b>36,5</b>	<b>35,0</b>	<b>34,7</b>	<b>34,7</b>	<b>41,7</b>	<b>35,7</b>	<b>38,0</b>	<b>39,1</b>	<b>32,6</b>	<b>36,1</b>	<b>38,0</b>	<b>34,4</b>	<b>34,9</b>
<b>P Educação</b>	<b>34,8</b>	<b>33,9</b>	<b>31,8</b>	<b>35,0</b>	<b>37,2</b>	<b>38,4</b>	<b>34,9</b>	<b>40,8</b>	<b>36,3</b>	<b>37,6</b>	<b>37,1</b>	<b>41,6</b>	-	<b>27,6</b>
<b>Q Actividades de saúde humana e apoio social</b>	<b>38,4</b>	<b>36,2</b>	<b>43,8</b>	<b>36,4</b>	<b>37,0</b>	<b>38,0</b>	<b>37,8</b>	<b>37,3</b>	<b>36,6</b>	<b>36,7</b>	<b>37,3</b>	<b>39,4</b>	<b>34,4</b>	<b>43,9</b>
<b>R Actividades artísticas, desportivas e recreativas</b>	<b>39,0</b>	<b>37,9</b>	<b>38,9</b>	<b>37,5</b>	<b>38,6</b>	<b>40,7</b>	<b>41,6</b>	<b>37,8</b>	<b>41,7</b>	<b>38,3</b>	<b>39,7</b>	<b>44,0</b>	-	<b>36,5</b>
<b>S Outras actividades de serviços</b>	<b>36,4</b>	<b>38,0</b>	<b>34,8</b>	<b>36,4</b>	<b>38,0</b>	<b>38,6</b>	<b>39,4</b>	<b>38,1</b>	<b>37,8</b>	<b>31,2</b>	<b>35,9</b>	<b>36,5</b>	<b>39,5</b>	<b>34,0</b>
<b>U Organismos internacionais e extra-territoriais</b>	<b>39,0</b>	-	-	<b>39,0</b>	-	-	-	-	-	-	-	-	-	-

**DURAÇÃO MÉDIA SEMANAL DO TRABALHO EFECTUADO A TEMPO COMPLETO E INCOMPLETO, NO PERÍODO TOTAL (HORAS), POR ACTIVIDADES, SEGUNDO AS HABILITAÇÕES**

**QUADRO 81**

HABILITAÇÕES	TOTAL	<1º Ciclo Ensino Básico	1º Ciclo Ensino Básico	2º Ciclo	3º Ciclo	Secund., Prof. e pós-sec.	Bacharelato	Licenciatura ou +	Ignorado
ACTIVIDADES (CAE - Rev. 3)									
<b>TOTAL</b>	<b>39,4</b>	<b>38,3</b>	<b>39,9</b>	<b>39,8</b>	<b>39,7</b>	<b>38,8</b>	<b>37,5</b>	<b>37,3</b>	<b>39,7</b>
<b>A Agricultura, produção animal, caça, floresta e pesca</b>	<b>38,1</b>	<b>36,5</b>	<b>38,3</b>	<b>38,2</b>	<b>37,7</b>	<b>39,0</b>	<b>28,2</b>	<b>38,2</b>	<b>39,0</b>
01/02 Agricultura, produção animal, caça, silvicultura	37,6	36,5	37,8	38,1	36,9	36,7	24,9	38,3	40,0
03 Pesca e aquicultura	41,9	-	44,2	39,9	41,4	41,0	41,6	37,7	37,0
<b>B Indústrias extractivas</b>	<b>38,4</b>	<b>38,1</b>	<b>38,3</b>	<b>39,3</b>	<b>38,0</b>	<b>38,1</b>	<b>-</b>	<b>34,3</b>	<b>-</b>
<b>C Indústrias transformadoras</b>	<b>41,5</b>	<b>43,1</b>	<b>41,6</b>	<b>41,8</b>	<b>41,6</b>	<b>41,1</b>	<b>42,6</b>	<b>37,8</b>	<b>40,4</b>
10/11 Indústrias alimentares e das bebidas	41,9	43,9	41,4	42,6	42,2	41,9	46,2	39,6	39,4
12 Indústria do tabaco	39,1	41,1	37,5	39,4	39,5	39,5	40,0	39,0	-
13/15 Fabricação de têxteis, indústria do vestuário e couro	37,8	-	38,4	37,2	39,8	30,3	-	-	-
16 Indústria da madeira, da cortiça, cestaria, espartaria	36,3	36,7	37,1	35,6	36,1	38,6	30,9	23,0	40,0
17 Fabricação de pasta, de papel, cartão e seus artigos	-	-	-	-	-	-	-	-	-
18 Impressão e reprodução de suportes gravados	40,0	40,0	41,0	39,8	42,0	37,4	-	38,2	-
19/21 Coque, produtos químicos e farmacêuticos	39,8	39,3	40,1	39,0	40,6	38,1	-	-	-
22/23 Artigos de borracha, matérias plásticas e não metálicos	45,9	48,4	46,9	46,4	45,7	43,9	39,7	35,5	55,1
24/25 Indústrias metalúrgicas de base, produtos metálicos	39,3	39,1	39,1	39,7	39,3	38,5	40,2	31,5	49,0
26/27 Fab. equip. informáticos, electrónica, óptica, eléctricos	36,2	38,0	38,3	38,5	38,0	26,2	-	37,0	-
28 Fabricação de máquinas e equipamentos, n.e.	38,2	-	40,0	38,5	37,3	40,0	-	40,0	-
29/30 Fabricação de veículos e outro equipam. de transporte	37,1	-	-	36,7	37,6	-	-	-	-
31 Fabricação de mobiliário e colchões	36,5	40,0	32,3	35,6	38,4	40,0	-	-	40,0
32 Outras indústrias transformadoras	38,0	-	32,6	37,2	40,0	40,3	40,6	35,2	-
33 Reparação, manutenção e instalação de máquinas	38,4	-	38,3	37,8	40,2	37,1	-	40,0	-
<b>D Electricidade, gás, vapor, água quente e fria, ar frio</b>	<b>40,5</b>	<b>38,1</b>	<b>40,6</b>	<b>39,5</b>	<b>40,6</b>	<b>42,7</b>	<b>38,4</b>	<b>38,5</b>	<b>-</b>
<b>E Distribuição de água, saneamento, resíduos</b>	<b>40,7</b>	<b>38,7</b>	<b>41,3</b>	<b>39,7</b>	<b>41,7</b>	<b>43,3</b>	<b>40,6</b>	<b>37,9</b>	<b>-</b>
36 Captação, tratamento e distribuição de água	44,8	38,1	45,2	43,9	49,0	46,3	40,6	41,6	-
37/39 Tratamento águas residuais, elim. resíduos, descontam.	38,8	40,0	38,8	39,0	39,5	39,6	-	35,0	-
<b>F Construção</b>	<b>41,4</b>	<b>42,0</b>	<b>43,2</b>	<b>41,3</b>	<b>41,5</b>	<b>39,0</b>	<b>36,7</b>	<b>31,4</b>	<b>37,7</b>
<b>G Comércio, reparação de veículos automóveis</b>	<b>39,5</b>	<b>37,5</b>	<b>38,7</b>	<b>39,4</b>	<b>39,9</b>	<b>39,5</b>	<b>38,2</b>	<b>38,0</b>	<b>45,0</b>
45 Comércio, manutenção e reparação de veículos	39,6	38,4	39,1	39,6	40,0	39,8	39,5	36,8	-
46 Comércio por grosso, excepto de veículos	40,4	36,7	40,2	40,7	40,9	40,2	37,1	37,7	-
47 Comércio a retalho, excepto de veículos	39,0	38,0	37,9	38,9	39,5	39,1	38,7	38,5	45,0
<b>H Transportes e armazenagem</b>	<b>40,3</b>	<b>38,0</b>	<b>42,6</b>	<b>41,9</b>	<b>39,0</b>	<b>38,9</b>	<b>43,5</b>	<b>41,0</b>	<b>40,0</b>
49 Transportes terrestres	45,1	40,0	46,1	46,5	43,8	40,2	38,7	41,3	-
50 Transportes por água	32,1	31,4	35,6	31,6	31,4	26,7	35,6	33,3	-
51 Transportes aéreos	36,0	-	33,3	33,2	34,9	36,3	36,9	37,9	-
52 Armazenamento, actividades auxiliares dos transportes	42,8	50,5	43,5	41,2	39,4	44,2	48,5	45,9	40,0
53 Actividades postais e de courier	39,7	-	39,2	41,6	40,5	38,4	38,8	40,0	-
<b>I Alojamento, restauração e similares</b>	<b>39,5</b>	<b>40,7</b>	<b>39,2</b>	<b>39,3</b>	<b>39,9</b>	<b>39,7</b>	<b>38,1</b>	<b>39,0</b>	<b>38,2</b>
55 Alojamento	41,4	40,1	41,8	41,4	41,7	41,0	37,5	39,2	38,5
56 Restauração e similares	38,1	41,6	37,6	37,9	38,6	37,8	40,0	38,1	38,2
<b>J Actividades de informação e de comunicação</b>	<b>39,0</b>	<b>-</b>	<b>35,0</b>	<b>38,3</b>	<b>39,1</b>	<b>39,8</b>	<b>38,6</b>	<b>37,8</b>	<b>40,6</b>
<b>K Actividades financeiras e de seguros</b>	<b>36,4</b>	<b>-</b>	<b>32,0</b>	<b>37,0</b>	<b>36,5</b>	<b>36,5</b>	<b>36,1</b>	<b>36,6</b>	<b>-</b>
<b>L Actividades imobiliárias</b>	<b>36,6</b>	<b>40,0</b>	<b>31,8</b>	<b>35,3</b>	<b>37,6</b>	<b>38,0</b>	<b>40,2</b>	<b>37,1</b>	<b>-</b>
<b>M Actividades de consultoria, científicas e técnicas</b>	<b>38,2</b>	<b>14,1</b>	<b>31,3</b>	<b>35,9</b>	<b>38,8</b>	<b>38,7</b>	<b>37,8</b>	<b>38,9</b>	<b>40,0</b>
<b>N Actividades administrativas e serviços de apoio</b>	<b>33,8</b>	<b>24,2</b>	<b>30,0</b>	<b>34,7</b>	<b>37,3</b>	<b>37,9</b>	<b>37,7</b>	<b>36,9</b>	<b>38,5</b>
<b>O Adm. pública, defesa, segurança social obrigatória</b>	<b>36,3</b>	<b>33,0</b>	<b>33,5</b>	<b>37,4</b>	<b>39,3</b>	<b>36,1</b>	<b>32,3</b>	<b>35,1</b>	<b>34,4</b>
<b>P Educação</b>	<b>34,8</b>	<b>38,1</b>	<b>36,8</b>	<b>38,3</b>	<b>37,2</b>	<b>37,3</b>	<b>31,3</b>	<b>32,5</b>	<b>40,0</b>
<b>Q Actividades de saúde humana e apoio social</b>	<b>38,4</b>	<b>39,1</b>	<b>37,9</b>	<b>38,3</b>	<b>37,6</b>	<b>37,1</b>	<b>33,2</b>	<b>41,3</b>	<b>38,7</b>
<b>R Actividades artísticas, desportivas e recreativas</b>	<b>39,0</b>	<b>37,3</b>	<b>41,2</b>	<b>36,9</b>	<b>40,3</b>	<b>37,6</b>	<b>-</b>	<b>39,1</b>	<b>39,1</b>
<b>S Outras actividades de serviços</b>	<b>36,4</b>	<b>33,1</b>	<b>33,8</b>	<b>36,7</b>	<b>38,0</b>	<b>37,3</b>	<b>37,6</b>	<b>35,2</b>	<b>37,9</b>
<b>U Organismos internacionais e extra-territoriais</b>	<b>39,0</b>	<b>-</b>	<b>-</b>	<b>-</b>	<b>39,0</b>	<b>-</b>	<b>-</b>	<b>-</b>	<b>-</b>

## REMUNERAÇÕES



<b>REMUNERAÇÕES MÉDIAS MENSAS BASE (EUROS), POR ACTIVIDADES, SEGUNDO OS ESCALÕES DE DIMENSÃO DAS EMPRESAS SEDEADAS NOS AÇORES</b>	<b>QUADRO 82</b>							
---	------------------	--	--	--	--	--	--	--

ESCALÃO DE DIMENSÃO (Pessoas)	TOTAL	< 10	10 a 19	20 a 49	50 a 99	100 a 199	200 a 499	500 e +
<b>ACTIVIDADES (CAE - Rev. 3)</b>								
<b>TOTAL</b>	<b>704,23</b>	<b>587,31</b>	<b>669,77</b>	<b>708,26</b>	<b>724,96</b>	<b>772,20</b>	<b>834,18</b>	<b>891,57</b>
<b>A Agricultura, produção animal, caça, floresta e pesca</b>	<b>583,94</b>	<b>514,59</b>	<b>649,42</b>	<b>670,34</b>	<b>491,48</b>	<b>868,60</b>	-	-
01/02 Agricultura, produção animal, caça, silvicultura	534,61	501,86	613,18	695,32	491,48	-	-	-
03 Pesca e aquicultura	782,93	784,52	738,64	618,06	-	868,60	-	-
<b>B Indústrias extractivas</b>	<b>683,46</b>	<b>626,35</b>	<b>682,34</b>	<b>558,78</b>	<b>733,05</b>	<b>724,49</b>	-	-
<b>C Indústrias transformadoras</b>	<b>644,77</b>	<b>531,36</b>	<b>607,39</b>	<b>655,01</b>	<b>688,92</b>	<b>739,00</b>	<b>673,83</b>	<b>532,27</b>
10/11 Indústrias alimentares e das bebidas	638,21	495,52	565,94	564,01	688,31	739,00	685,47	532,27
12 Indústria do tabaco	761,69	-	-	-	761,69	-	-	-
13/15 Fabricação de têxteis, indústria do vestuário e couro	480,53	475,59	505,27	-	-	-	-	-
16 Indústria da madeira, da cortiça, cestaria, espartaria	541,02	502,20	577,27	579,36	506,69	-	-	-
17 Fabricação de pasta, de papel, cartão e seus artigos	-	-	-	-	-	-	-	-
18 Impressão e reprodução de suportes gravados	686,17	594,79	647,04	726,70	-	-	-	-
19/21 Coque, produtos químicos e farmacêuticos	677,09	1 125,00	-	726,32	567,82	-	-	-
22/23 Artigos de borracha, matérias plásticas e não metálicos	682,21	541,10	613,90	843,87	679,72	-	657,94	-
24/25 Indústrias metalúrgicas de base, produtos metálicos	646,63	555,59	626,83	742,92	734,88	-	-	-
26/27 Fab. equip. informáticos, electrónica, óptica, eléctricos	823,49	792,79	846,51	-	-	-	-	-
28 Fabricação de máquinas e equipamentos, n.e.	528,01	550,09	466,16	-	-	-	-	-
29/30 Fabricação de veículos e outro equipam. de transporte	478,55	478,55	-	-	-	-	-	-
31 Fabricação de mobiliário e colchões	675,75	496,66	-	775,25	-	-	-	-
32 Outras indústrias transformadoras	924,46	662,28	1 142,94	-	-	-	-	-
33 Reparação, manutenção e instalação de máquinas	673,37	723,86	-	612,06	-	-	-	-
<b>D Electricidade, gás, vapor, água quente e fria, ar frio</b>	<b>1 361,64</b>	<b>1 118,53</b>	-	<b>1 655,47</b>	-	-	-	<b>1 349,65</b>
<b>E Distribuição de água, saneamento, resíduos</b>	<b>654,12</b>	<b>690,81</b>	<b>556,93</b>	<b>654,82</b>	-	-	-	-
36 Captação, tratamento e distribuição de água	647,20	-	-	647,20	-	-	-	-
37/39 Tratamento águas residuais, elim. resíduos, descontam.	657,39	690,81	556,93	662,79	-	-	-	-
<b>F Construção</b>	<b>623,05</b>	<b>534,46</b>	<b>577,39</b>	<b>573,53</b>	<b>656,76</b>	<b>617,84</b>	<b>772,45</b>	<b>638,29</b>
<b>G Comércio, reparação de veículos automóveis</b>	<b>648,46</b>	<b>591,86</b>	<b>661,02</b>	<b>718,71</b>	<b>703,21</b>	<b>716,24</b>	<b>692,34</b>	<b>603,97</b>
45 Comércio, manutenção e reparação de veículos	686,90	570,25	662,92	805,58	728,21	800,10	-	-
46 Comércio por grosso, excepto de veículos	697,20	602,57	695,84	770,36	704,08	689,40	676,27	-
47 Comércio a retalho, excepto de veículos	613,09	594,28	635,94	602,51	688,92	631,07	1 034,67	603,97
<b>H Transportes e armazenagem</b>	<b>1 016,72</b>	<b>690,01</b>	<b>870,66</b>	<b>816,99</b>	<b>916,36</b>	<b>1 076,20</b>	-	<b>1 306,40</b>
49 Transportes terrestres	744,60	593,81	595,94	685,37	813,18	840,36	-	-
50 Transportes por água	942,54	846,16	853,56	803,63	1 478,49	-	-	-
51 Transportes aéreos	1 306,40	-	-	-	-	-	-	1 306,40
52 Armazenamento, actividades auxiliares dos transportes	1 024,73	740,93	989,70	922,88	913,74	1 447,81	-	-
53 Actividades postais e de courier	-	-	-	-	-	-	-	-
<b>I Alojamento, restauração e similares</b>	<b>550,89</b>	<b>490,99</b>	<b>531,44</b>	<b>580,00</b>	<b>618,15</b>	<b>679,91</b>	<b>630,03</b>	<b>604,78</b>
55 Alojamento	599,92	497,05	520,64	596,84	633,71	679,91	631,21	-
56 Restauração e similares	511,28	489,98	534,81	532,97	571,97	-	533,00	604,78
<b>J Actividades de informação e de comunicação</b>	<b>842,20</b>	<b>729,09</b>	<b>745,02</b>	<b>1 011,02</b>	<b>861,17</b>	-	-	-
<b>K Actividades financeiras e de seguros</b>	<b>1 238,02</b>	<b>1 037,51</b>	<b>1 444,37</b>	<b>1 060,63</b>	<b>1 232,59</b>	<b>1 253,42</b>	<b>1 295,65</b>	<b>1 173,44</b>
<b>L Actividades imobiliárias</b>	<b>717,98</b>	<b>702,26</b>	<b>682,35</b>	-	-	<b>3 002,00</b>	-	-
<b>M Actividades de consultoria, científicas e técnicas</b>	<b>844,39</b>	<b>730,00</b>	<b>925,22</b>	<b>983,59</b>	<b>1 073,58</b>	-	-	-
<b>N Actividades administrativas e serviços de apoio</b>	<b>621,30</b>	<b>674,54</b>	<b>734,85</b>	<b>620,62</b>	<b>534,39</b>	<b>485,89</b>	<b>615,25</b>	-
<b>O Adm. pública, defesa, segurança social obrigatória</b>	<b>770,27</b>	<b>650,53</b>	<b>869,08</b>	<b>803,99</b>	<b>631,59</b>	-	<b>1 004,50</b>	-
<b>P Educação</b>	<b>985,62</b>	<b>739,61</b>	<b>909,94</b>	<b>1 114,65</b>	<b>996,86</b>	<b>1 038,49</b>	-	-
<b>Q Actividades de saúde humana e apoio social</b>	<b>719,16</b>	<b>660,67</b>	<b>709,78</b>	<b>684,03</b>	<b>666,32</b>	<b>718,22</b>	<b>1 206,86</b>	-
<b>R Actividades artísticas, desportivas e recreativas</b>	<b>841,92</b>	<b>587,64</b>	<b>607,89</b>	<b>1 257,39</b>	<b>947,68</b>	-	-	-
<b>S Outras actividades de serviços</b>	<b>688,00</b>	<b>640,64</b>	<b>688,15</b>	<b>755,74</b>	-	-	<b>723,58</b>	-
<b>U Organismos internacionais e extra-territoriais</b>	<b>1 880,00</b>	<b>1 880,00</b>	-	-	-	-	-	-

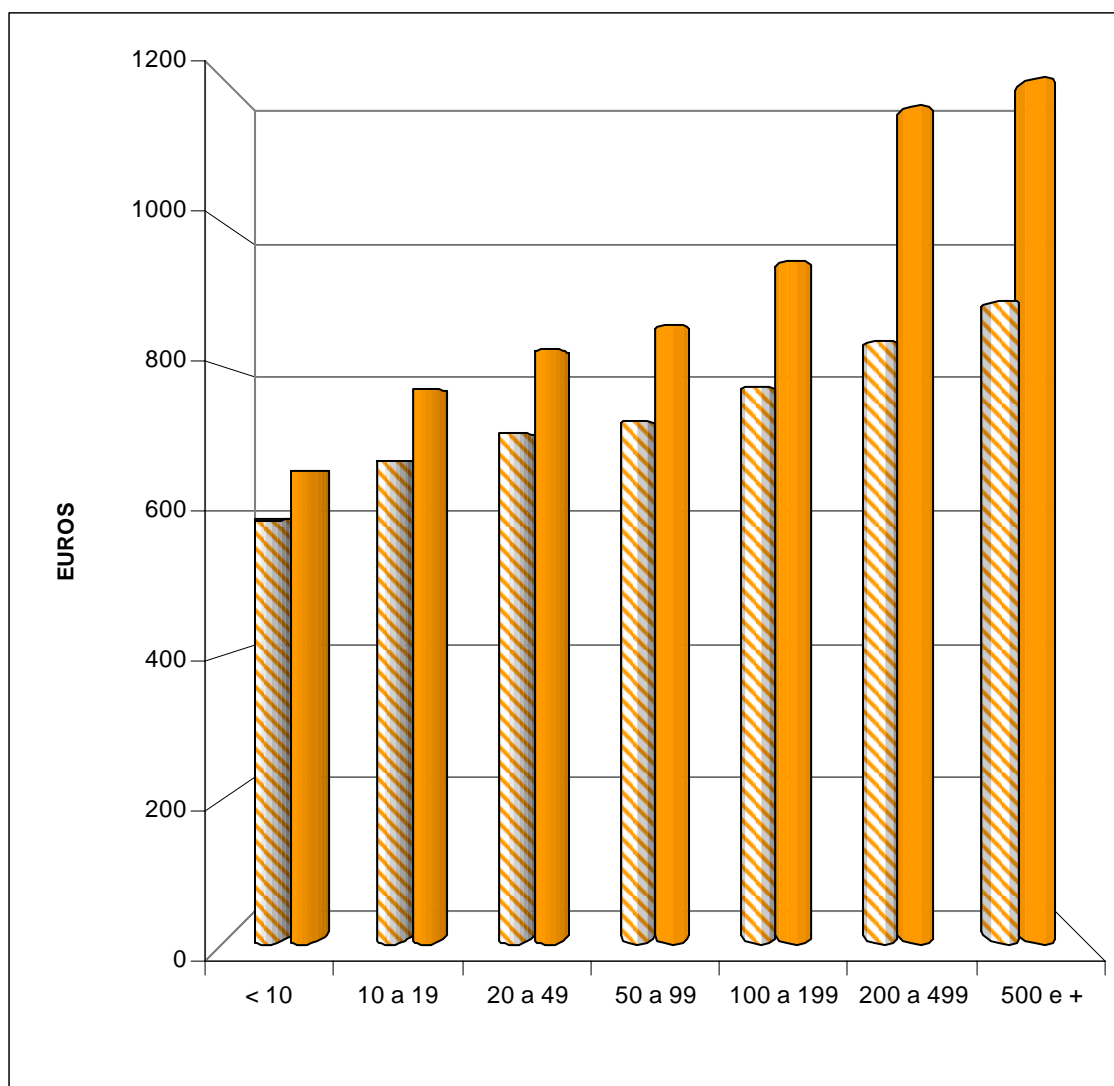
**GANHO MÉDIO MENSAL (EUROS), POR ACTIVIDADES, SEGUNDO OS ESCALÕES DE DIMENSÃO DAS EMPRESAS SEDEADAS NOS AÇORES**

**QUADRO 83**

ESCALÃO DE DIMENSÃO (Pessoas)	TOTAL	< 10	10 a 19	20 a 49	50 a 99	100 a 199	200 a 499	500 e +
ACTIVIDADES (CAE - Rev. 3)								
<b>TOTAL</b>	<b>845,27</b>	<b>656,17</b>	<b>769,45</b>	<b>823,73</b>	<b>857,28</b>	<b>945,24</b>	<b>1 162,12</b>	<b>1 204,92</b>
<b>A Agricultura, produção animal, caça, floresta e pesca</b>	<b>666,43</b>	<b>542,67</b>	<b>708,20</b>	<b>762,97</b>	<b>579,06</b>	<b>1 353,76</b>	-	-
01/02 Agricultura, produção animal, caça, silvicultura	580,68	530,32	687,70	832,20	579,06	-	-	-
03 Pesca e aquicultura	1 012,33	804,39	758,65	618,06	-	1 353,76	-	-
<b>B Indústrias extractivas</b>	<b>720,50</b>	<b>703,61</b>	<b>841,28</b>	<b>558,78</b>	<b>733,05</b>	<b>728,87</b>	-	-
<b>C Indústrias transformadoras</b>	<b>772,29</b>	<b>595,53</b>	<b>704,52</b>	<b>765,28</b>	<b>803,82</b>	<b>936,53</b>	<b>899,68</b>	<b>710,97</b>
10/11 Indústrias alimentares e das bebidas	777,58	556,37	690,96	661,42	787,69	936,53	914,51	710,97
12 Indústria do tabaco	1 038,12	-	-	-	1 038,12	-	-	-
13/15 Fabricação de têxteis, indústria do vestuário e couro	511,01	512,16	505,27	-	-	-	-	-
16 Indústria da madeira, da cortiça, cestaria, espartaria	610,78	548,38	626,10	683,79	592,19	-	-	-
17 Fabricação de pasta, de papel, cartão e seus artigos	-	-	-	-	-	-	-	-
18 Impressão e reprodução de suportes gravados	812,14	654,56	754,39	879,47	-	-	-	-
19/21 Coque, produtos químicos e farmacêuticos	742,96	1 261,16	-	832,75	603,40	-	-	-
22/23 Artigos de borracha, matérias plásticas e não metálicos	832,48	636,94	682,77	1 044,54	799,46	-	879,42	-
24/25 Indústrias metalúrgicas de base, produtos metálicos	723,96	624,39	717,29	780,48	854,33	-	-	-
26/27 Fab. equip. informáticos, electrónica, óptica, eléctricos	874,52	862,46	883,57	-	-	-	-	-
28 Fabricação de máquinas e equipamentos, n.e.	608,64	646,55	502,49	-	-	-	-	-
29/30 Fabricação de veículos e outro equipam. de transporte	478,55	478,55	-	-	-	-	-	-
31 Fabricação de mobiliário e colchões	698,42	523,40	-	795,65	-	-	-	-
32 Outras indústrias transformadoras	962,95	746,96	1 142,94	-	-	-	-	-
33 Reparação, manutenção e instalação de máquinas	810,05	874,96	-	731,22	-	-	-	-
<b>D Electricidade, gás, vapor, água quente e fria, ar frio</b>	<b>1 974,52</b>	<b>1 475,64</b>	-	<b>1 910,40</b>	-	-	-	<b>1 990,34</b>
<b>E Distribuição de água, saneamento, resíduos</b>	<b>778,91</b>	<b>816,57</b>	<b>692,64</b>	<b>777,39</b>	-	-	-	-
36 Captação, tratamento e distribuição de água	787,00	-	-	787,00	-	-	-	-
37/39 Tratamento águas residuais, elim. resíduos, descontam.	775,08	816,57	692,64	767,35	-	-	-	-
<b>F Construção</b>	<b>759,78</b>	<b>588,06</b>	<b>672,91</b>	<b>657,63</b>	<b>767,40</b>	<b>772,89</b>	<b>1 091,86</b>	<b>797,00</b>
<b>G Comércio, reparação de veículos automóveis</b>	<b>738,33</b>	<b>663,72</b>	<b>753,80</b>	<b>819,65</b>	<b>798,32</b>	<b>785,36</b>	<b>801,21</b>	<b>716,52</b>
45 Comércio, manutenção e reparação de veículos	769,84	638,51	790,59	882,32	823,59	853,87	-	-
46 Comércio por grosso, excepto de veículos	799,73	689,00	786,33	900,73	813,47	812,22	738,66	-
47 Comércio a retalho, excepto de veículos	698,52	662,78	720,93	681,45	768,88	715,33	2 133,48	716,52
<b>H Transportes e armazenagem</b>	<b>1 336,91</b>	<b>784,67</b>	<b>1 120,02</b>	<b>1 168,46</b>	<b>1 172,70</b>	<b>1 170,01</b>	-	<b>1 873,23</b>
49 Transportes terrestres	896,34	667,42	752,15	815,67	1 022,15	993,71	-	-
50 Transportes por água	1 066,27	932,04	954,98	901,09	1 726,04	-	-	-
51 Transportes aéreos	1 873,23	-	-	-	-	-	-	1 873,23
52 Armazenamento, actividades auxiliares dos transportes	1 320,34	855,17	1 313,87	1 572,25	1 367,27	1 447,81	-	-
53 Actividades postais e de courier	-	-	-	-	-	-	-	-
<b>I Alojamento, restauração e similares</b>	<b>622,52</b>	<b>536,86</b>	<b>586,98</b>	<b>672,97</b>	<b>706,07</b>	<b>826,16</b>	<b>772,31</b>	<b>687,15</b>
55 Alojamento	692,73	549,42	597,50	691,24	718,88	826,16	769,74	-
56 Restauração e similares	565,81	534,76	583,69	621,97	668,08	-	984,23	687,15
<b>J Actividades de informação e de comunicação</b>	<b>1 083,51</b>	<b>838,21</b>	<b>891,38</b>	<b>1 440,45</b>	<b>1 121,98</b>	-	-	-
<b>K Actividades financeiras e de seguros</b>	<b>1 822,90</b>	<b>1 179,67</b>	<b>1 576,10</b>	<b>1 260,39</b>	<b>1 771,79</b>	<b>2 096,77</b>	<b>2 044,42</b>	<b>1 519,52</b>
<b>L Actividades imobiliárias</b>	<b>785,29</b>	<b>766,55</b>	<b>736,94</b>	-	-	<b>3 602,00</b>	-	-
<b>M Actividades de consultoria, científicas e técnicas</b>	<b>959,14</b>	<b>827,00</b>	<b>1 052,74</b>	<b>1 105,37</b>	<b>1 230,28</b>	-	-	-
<b>N Actividades administrativas e serviços de apoio</b>	<b>731,18</b>	<b>753,40</b>	<b>837,97</b>	<b>730,02</b>	<b>590,69</b>	<b>573,67</b>	<b>803,11</b>	-
<b>O Adm. pública, defesa, segurança social obrigatória</b>	<b>860,58</b>	<b>779,50</b>	<b>968,99</b>	<b>862,34</b>	<b>773,91</b>	-	<b>1 099,02</b>	-
<b>P Educação</b>	<b>1 074,58</b>	<b>822,06</b>	<b>998,01</b>	<b>1 207,79</b>	<b>1 078,56</b>	<b>1 167,08</b>	-	-
<b>Q Actividades de saúde humana e apoio social</b>	<b>869,11</b>	<b>798,46</b>	<b>814,84</b>	<b>804,38</b>	<b>824,38</b>	<b>840,03</b>	<b>1 644,42</b>	-
<b>R Actividades artísticas, desportivas e recreativas</b>	<b>934,02</b>	<b>657,31</b>	<b>671,08</b>	<b>1 395,26</b>	<b>1 035,95</b>	-	-	-
<b>S Outras actividades de serviços</b>	<b>785,09</b>	<b>701,25</b>	<b>792,75</b>	<b>869,68</b>	-	-	<b>913,17</b>	-
<b>U Organismos internacionais e extra-territoriais</b>	<b>2 016,00</b>	<b>2 016,00</b>	-	-	-	-	-	-

GRÁFICO 11

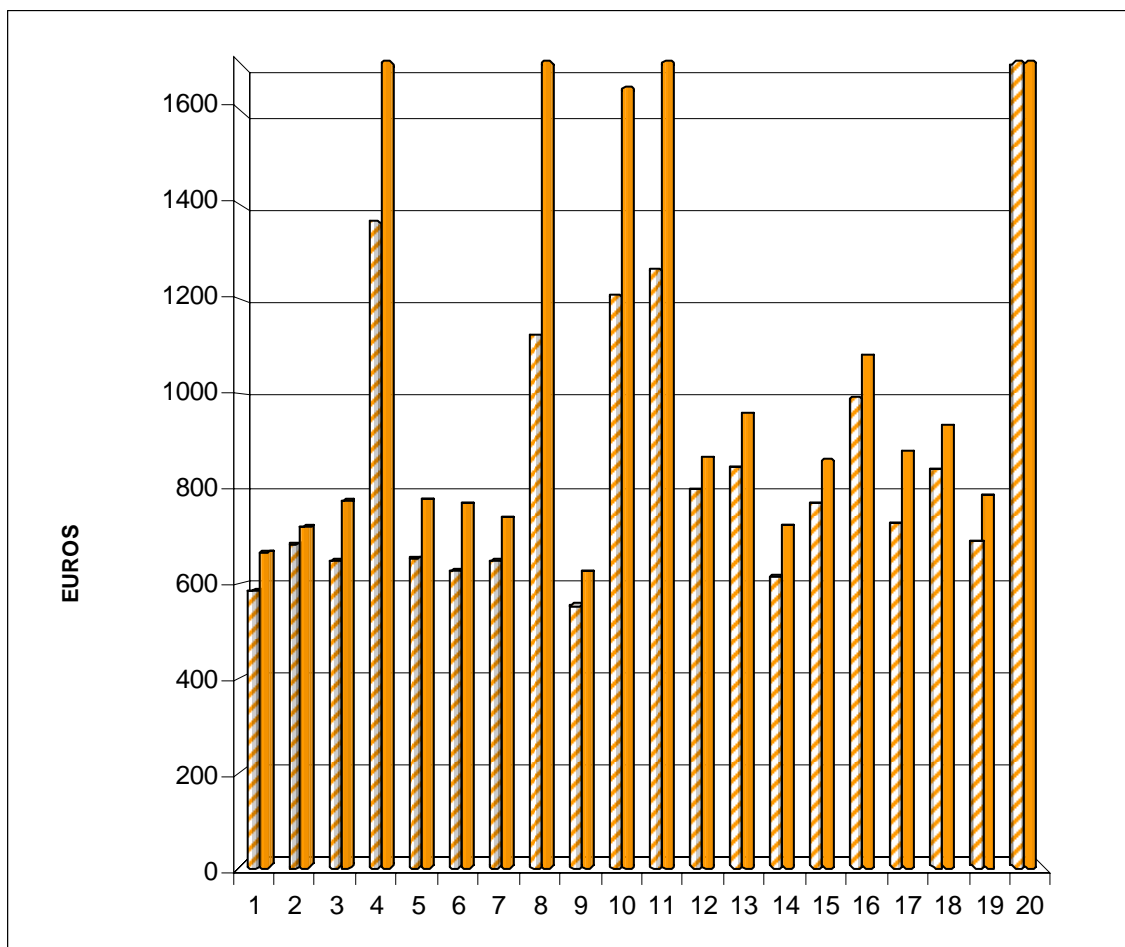
REMUNERAÇÕES MÉDIAS MENSAS, BASE E GANHO (EUROS),  
NAS EMPRESAS SEDEADAS NOS AÇORES, SEGUNDO A DIMENSÃO





- Remuneração média mensal - base
- Remuneração média mensal - ganho

GRÁFICO 12

REMUNERAÇÕES MÉDIAS MENSAIS, BASE E GANHO (EUROS),  
NAS EMPRESAS SEDEADAS NOS AÇORES, POR ACTIVIDADES



 Remuneração média mensal - Base  
 Remuneração média mensal - Ganho

#### ACTIVIDADES ECONÓMICAS

- 1 - Agricultura, produção animal, caça, floresta e pesca
- 2 - Indústrias extractivas
- 3 - Indústrias transformadoras
- 4 - Electricidade, gás, vapor, água quente e fria e ar frio
- 5 - Captação, tratamento e distribuição de água; saneamento, gestão de resíduos e despoluição
- 6 - Construção
- 7 - Comércio por grosso e a retalho; reparação de veículos automóveis e motociclos
- 8 - Transportes e armazenagem
- 9 - Alojamento, restauração e similares
- 10 - Actividades de informação e de comunicação
- 11 - Actividades financeiras e de seguros
- 12 - Actividades imobiliárias
- 13 - Actividades de consultoria, científicas, técnicas e similares
- 14 - Actividades administrativas e dos serviços de apoio
- 15 - Administração pública e defesa; segurança social obrigatória
- 16 - Educação
- 17 - Actividades de saúde humana e apoio social
- 18 - Actividades artísticas, de espectáculos, desportivas e recreativas
- 19 - Outras actividades de serviços
- 20 - Actividades dos organismos internacionais e outras instituições extra-territoriais

**REMUNERAÇÕES MÉDIAS MENSAS BASE (EUROS), POR ACTIVIDADES, SEGUNDO OS NÍVEIS DE QUALIFICAÇÃO DOS TRABALHADORES A TEMPO COMPLETO**
**QUADRO 84**
**HOMENS/MULHERES**

NÍVEL DE QUALIFICAÇÃO	Média total	Quadro superior	Quadro médio	Encarregado	Prof. altam. qualif.	Prof. qualificado	Prof. semi-qualif.	Prof. não qualif.	Pratic., Aprendiz	Igno-rado
ACTIVIDADES (CAE - Rev. 3)										
<b>TOTAL</b>	<b>729,38</b>	<b>1 612,56</b>	<b>1 231,60</b>	<b>1 017,42</b>	<b>888,30</b>	<b>688,77</b>	<b>558,99</b>	<b>523,31</b>	<b>506,40</b>	<b>660,00</b>
<b>A Agricultura, produção animal, caça, floresta e pesca</b>	<b>583,73</b>	<b>1 220,55</b>	<b>1 152,97</b>	<b>907,60</b>	<b>730,76</b>	<b>657,10</b>	<b>521,65</b>	<b>498,53</b>	<b>447,30</b>	<b>640,39</b>
01/02 Agricultura, produção animal, caça, silvicultura	534,50	923,76	1 161,74	767,33	634,91	587,42	513,27	476,98	447,30	592,50
03 Pesca e aquicultura	782,93	2 012,00	1 137,39	967,71	1 631,72	723,13	682,02	649,78	-	1 199,20
<b>B Indústrias extractivas</b>	<b>683,46</b>	<b>2 100,00</b>	<b>1 533,33</b>	<b>1 198,17</b>	<b>598,42</b>	<b>662,82</b>	<b>594,53</b>	<b>518,85</b>	<b>480,59</b>	<b>612,49</b>
<b>C Indústrias transformadoras</b>	<b>648,02</b>	<b>1 970,79</b>	<b>1 306,59</b>	<b>1 066,43</b>	<b>734,21</b>	<b>625,30</b>	<b>537,97</b>	<b>514,77</b>	<b>499,47</b>	<b>534,99</b>
10/11 Indústrias alimentares e das bebidas	638,21	2 197,80	1 461,16	962,96	706,33	604,28	522,03	504,45	485,43	499,08
12 Indústria do tabaco	844,08	3 752,33	1 313,67	1 396,38	1 545,00	773,39	617,99	578,71	-	-
13/15 Fabricação de têxteis, indústria do vestuário e couro	480,53	600,00	-	465,00	-	500,37	458,35	447,30	451,73	-
16 Indústria da madeira, da cortiça, cestaria, espartaria	541,02	-	713,01	621,11	684,72	553,93	506,16	487,62	463,81	447,90
17 Fabricação de pasta, de papel, cartão e seus artigos	-	-	-	-	-	-	-	-	-	-
18 Impressão e reprodução de suportes gravados	686,17	1 092,91	705,39	957,72	842,22	673,22	571,83	529,84	522,02	-
19/21 Coque, produtos químicos e farmacêuticos	811,29	-	2 050,00	-	820,03	722,40	807,64	447,30	-	-
22/23 Artigos de borracha, matérias plásticas e não metálicos	682,21	1 640,61	944,77	1 253,89	739,72	631,94	568,93	494,15	504,46	474,72
24/25 Indústrias metalúrgicas de base, produtos metálicos	646,63	1 653,02	577,58	1 190,24	1 026,88	676,04	581,33	550,21	526,95	739,46
26/27 Fab. equip. informáticos, electrónica, óptica, eléctricos	823,49	2 800,00	-	2 140,00	691,00	917,22	605,93	526,43	617,00	-
28 Fabricação de máquinas e equipamentos, n.e.	528,01	447,30	-	-	-	539,96	596,34	447,30	456,25	-
29/30 Fabricação de veículos e outro equipam. de transporte	478,55	-	-	-	-	448,67	-	498,70	447,30	-
31 Fabricação de mobiliário e colchões	675,75	-	801,32	1 703,12	-	517,00	560,90	777,58	499,63	-
32 Outras indústrias transformadoras	924,46	1 844,00	1 086,73	1 150,00	-	731,20	790,49	-	-	-
33 Reparação, manutenção e instalação de máquinas	673,37	-	-	-	1 607,30	707,17	516,88	609,61	630,00	-
<b>D Electricidade, gás, vapor, água quente e fria, ar frio</b>	<b>1 361,64</b>	<b>2 215,46</b>	<b>1 639,16</b>	-	<b>1 444,71</b>	<b>1 116,32</b>	<b>964,73</b>	<b>817,38</b>	-	-
<b>E Distribuição de água, saneamento, resíduos</b>	<b>654,12</b>	<b>1 383,79</b>	<b>860,48</b>	<b>1 157,20</b>	<b>890,87</b>	<b>629,18</b>	<b>591,89</b>	<b>520,43</b>	<b>515,68</b>	-
36 Captação, tratamento e distribuição de água	647,20	1 038,36	-	-	-	603,28	-	-	539,22	-
37/39 Tratamento águas residuais, elim. resíduos, descontam.	657,39	1 867,40	860,48	1 157,20	890,87	678,84	591,89	520,43	484,29	-
<b>F Construção</b>	<b>626,46</b>	<b>1 757,94</b>	<b>892,24</b>	<b>973,81</b>	<b>912,16</b>	<b>566,76</b>	<b>525,18</b>	<b>488,23</b>	<b>496,17</b>	<b>653,53</b>
<b>G Comércio, reparação de veículos automóveis</b>	<b>647,81</b>	<b>1 428,41</b>	<b>919,96</b>	<b>1 060,77</b>	<b>695,13</b>	<b>660,36</b>	<b>557,25</b>	<b>541,19</b>	<b>506,48</b>	<b>570,33</b>
45 Comércio, manutenção e reparação de veículos	686,90	1 400,48	853,82	1 236,99	825,40	729,85	561,17	535,50	503,06	574,01
46 Comércio por grosso, excepto de veículos	697,48	1 795,29	1 055,34	1 084,60	794,84	671,99	596,64	563,66	530,96	553,96
47 Comércio a retalho, excepto de veículos	612,26	1 183,37	862,66	916,26	666,06	624,39	535,45	532,91	493,00	595,27
<b>H Transportes e armazenagem</b>	<b>1 124,42</b>	<b>2 613,43</b>	<b>2 131,81</b>	<b>1 452,45</b>	<b>1 080,73</b>	<b>807,41</b>	<b>900,22</b>	<b>723,03</b>	<b>573,92</b>	-
49 Transportes terrestres	744,60	1 311,72	1 529,76	1 662,80	769,15	680,08	596,89	537,04	452,40	-
50 Transportes por água	942,54	2 314,37	856,78	1 360,27	1 191,41	851,28	617,17	787,89	483,90	-
51 Transportes aéreos	1 306,40	3 495,08	1 942,73	-	956,07	913,49	775,96	783,78	-	-
52 Armazenamento, actividades auxiliares dos transportes	1 344,53	2 154,48	2 489,50	1 417,00	1 367,95	918,17	1 040,05	750,98	598,80	-
53 Actividades postais e de courier	924,03	1 941,02	1 308,51	-	1 046,36	762,97	1 065,37	-	-	-
<b>I Alojamento, restauração e similares</b>	<b>552,65</b>	<b>1 240,37</b>	<b>695,86</b>	<b>811,02</b>	<b>604,70</b>	<b>548,16</b>	<b>495,77</b>	<b>488,59</b>	<b>507,15</b>	<b>527,46</b>
55 Alojamento	600,52	1 786,27	732,66	946,33	610,33	556,95	526,86	487,44	467,42	597,43
56 Restauração e similares	515,76	762,70	537,40	613,94	565,11	541,38	485,67	489,66	516,60	521,63
<b>J Actividades de informação e de comunicação</b>	<b>1 208,49</b>	<b>1 721,74</b>	<b>1 256,69</b>	<b>1 030,99</b>	<b>1 318,40</b>	<b>1 154,39</b>	<b>652,48</b>	<b>579,02</b>	<b>540,88</b>	<b>662,95</b>
<b>K Actividades financeiras e de seguros</b>	<b>1 263,19</b>	<b>2 108,97</b>	<b>1 459,61</b>	<b>1 391,03</b>	<b>1 179,51</b>	<b>1 128,98</b>	<b>828,30</b>	<b>720,47</b>	<b>538,37</b>	<b>1 138,03</b>
<b>L Actividades imobiliárias</b>	<b>798,51</b>	<b>1 176,09</b>	<b>1 204,12</b>	<b>1 014,50</b>	<b>1 059,99</b>	<b>806,21</b>	<b>590,78</b>	<b>502,50</b>	<b>461,40</b>	<b>385,90</b>
<b>M Actividades de consultoria, científicas e técnicas</b>	<b>844,39</b>	<b>1 453,66</b>	<b>1 155,19</b>	<b>1 204,71</b>	<b>1 102,06</b>	<b>700,17</b>	<b>580,49</b>	<b>502,30</b>	<b>553,39</b>	<b>2 284,05</b>
<b>N Actividades administrativas e serviços de apoio</b>	<b>613,55</b>	<b>1 586,97</b>	<b>1 382,96</b>	<b>1 156,67</b>	<b>819,60</b>	<b>628,81</b>	<b>571,92</b>	<b>475,91</b>	<b>515,09</b>	<b>632,14</b>
<b>O Adm. pública, defesa, segurança social obrigatória</b>	<b>770,27</b>	<b>1 434,70</b>	<b>1 011,85</b>	<b>709,76</b>	<b>651,00</b>	<b>700,92</b>	<b>557,65</b>	<b>467,15</b>	<b>478,00</b>	<b>527,08</b>
<b>P Educação</b>	<b>991,04</b>	<b>1 325,46</b>	<b>1 303,60</b>	<b>1 238,93</b>	<b>1 143,49</b>	<b>830,92</b>	<b>569,53</b>	<b>544,82</b>	<b>601,06</b>	<b>525,57</b>
<b>Q Actividades de saúde humana e apoio social</b>	<b>726,32</b>	<b>1 410,95</b>	<b>1 092,95</b>	<b>708,70</b>	<b>863,38</b>	<b>643,05</b>	<b>560,09</b>	<b>599,78</b>	<b>560,40</b>	<b>733,43</b>
<b>R Actividades artísticas, desportivas e recreativas</b>	<b>841,92</b>	<b>1 401,31</b>	<b>630,86</b>	<b>838,36</b>	<b>793,43</b>	<b>1 060,99</b>	<b>551,47</b>	<b>549,63</b>	<b>614,26</b>	<b>447,30</b>
<b>S Outras actividades de serviços</b>	<b>689,17</b>	<b>1 240,34</b>	<b>1 130,78</b>	<b>738,46</b>	<b>977,17</b>	<b>658,46</b>	<b>532,43</b>	<b>513,90</b>	<b>466,82</b>	<b>676,16</b>
<b>U Organismos internacionais e extra-territoriais</b>	<b>1 880,00</b>	-	-	-	<b>1 880,00</b>	-	-	-	-	-

**REMUNERAÇÕES MÉDIAS MENSAS BASE (EUROS), POR ACTIVIDADES, SEGUNDO OS NÍVEIS DE QUALIFICAÇÃO DOS TRABALHADORES A TEMPO COMPLETO**
**QUADRO 85**
**HOMENS**

NÍVEL DE QUALIFICAÇÃO	Média total	Quadro superior	Quadro médio	Encarregado	Prof. altam. qualif.	Prof. qualificado	Prof. semi-qualif.	Prof. não qualif.	Pratic., Aprendiz	Ignorado
ACTIVIDADES (CAE - Rev. 3)										
<b>TOTAL</b>	<b>767,02</b>	<b>1 835,09</b>	<b>1 411,47</b>	<b>1 046,51</b>	<b>941,70</b>	<b>705,40</b>	<b>588,66</b>	<b>535,22</b>	<b>516,28</b>	<b>660,29</b>
<b>A Agricultura, produção animal, caça, floresta e pesca</b>	<b>576,78</b>	<b>1 176,85</b>	<b>1 198,66</b>	<b>907,60</b>	<b>741,57</b>	<b>652,19</b>	<b>521,13</b>	<b>501,95</b>	<b>447,30</b>	<b>639,82</b>
01/02 Agricultura, produção animal, caça, silvicultura	526,00	794,04	1 167,70	767,33	651,46	558,81	513,31	477,22	447,30	590,82
03 Pesca e aquicultura	794,79	2 095,60	1 285,36	967,71	1 762,86	725,62	674,96	698,23	-	1 472,80
<b>B Indústrias extractivas</b>	<b>670,27</b>	<b>2 025,00</b>	<b>1 288,89</b>	<b>1 198,17</b>	<b>601,03</b>	<b>659,88</b>	<b>601,23</b>	<b>518,85</b>	<b>447,30</b>	<b>612,49</b>
<b>C Indústrias transformadoras</b>	<b>691,29</b>	<b>2 112,17</b>	<b>1 542,80</b>	<b>1 057,91</b>	<b>739,02</b>	<b>643,53</b>	<b>579,72</b>	<b>536,56</b>	<b>513,45</b>	<b>581,89</b>
10/11 Indústrias alimentares e das bebidas	714,83	2 386,74	1 752,72	979,62	709,76	634,21	592,12	531,36	503,05	535,49
12 Indústria do tabaco	959,00	3 752,33	1 313,67	1 410,14	1 545,00	818,40	633,55	587,87	-	-
13/15 Fabricação de têxteis, indústria do vestuário e couro	487,50	-	-	-	-	-	487,50	-	-	-
16 Indústria da madeira, da cortiça, cestaria, espartaria	540,77	-	945,33	621,11	684,72	552,75	506,93	485,07	464,99	447,90
17 Fabricação de pasta, de papel, cartão e seus artigos	-	-	-	-	-	-	-	-	-	-
18 Impressão e reprodução de suportes gravados	691,11	919,49	1 100,32	957,72	847,15	676,37	571,07	531,87	530,32	-
19/21 Coque, produtos químicos e farmacêuticos	712,94	-	-	-	820,03	682,88	807,64	447,30	-	-
22/23 Artigos de borracha, matérias plásticas e não metálicos	683,81	1 750,53	989,70	1 160,86	742,55	639,31	573,00	495,72	505,39	474,72
24/25 Indústrias metalúrgicas de base, produtos metálicos	654,04	1 653,02	569,13	1 190,24	1 071,39	686,80	577,86	556,86	529,65	775,15
26/27 Fab. equip. informáticos, electrónica, óptica, eléctricos	849,04	2 800,00	-	2 140,00	691,00	981,64	605,93	539,50	617,00	-
28 Fabricação de máquinas e equipamentos, n.e.	528,01	447,30	-	-	-	539,96	596,34	447,30	456,25	-
29/30 Fabricação de veículos e outro equipam. de transporte	478,55	-	-	-	-	448,67	-	498,70	447,30	-
31 Fabricação de mobiliário e colchões	684,09	-	801,32	1 703,12	-	513,03	567,93	777,58	499,32	-
32 Outras indústrias transformadoras	1 029,32	1 844,00	1 157,78	1 150,00	-	823,21	596,48	-	-	-
33 Reparação, manutenção e instalação de máquinas	683,86	-	-	-	-	748,72	539,17	629,89	760,00	-
<b>D Electricidade, gás, vapor, água quente e fria, ar frio</b>	<b>1 350,14</b>	<b>2 269,63</b>	<b>1 639,16</b>	<b>-</b>	<b>1 440,40</b>	<b>1 108,19</b>	<b>965,36</b>	<b>818,29</b>	<b>-</b>	<b>-</b>
<b>E Distribuição de água, saneamento, resíduos</b>	<b>630,17</b>	<b>1 581,89</b>	<b>447,30</b>	<b>1 512,15</b>	<b>447,30</b>	<b>591,48</b>	<b>592,18</b>	<b>521,47</b>	<b>504,93</b>	<b>-</b>
36 Captação, tratamento e distribuição de água	634,85	1 204,53	-	-	-	576,87	-	-	530,92	-
37/39 Tratamento águas residuais, elim. resíduos, descontam.	628,26	1 959,25	447,30	1 512,15	447,30	624,90	592,18	521,47	471,15	-
<b>F Construção</b>	<b>622,40</b>	<b>1 808,52</b>	<b>930,38</b>	<b>974,65</b>	<b>916,87</b>	<b>562,97</b>	<b>521,33</b>	<b>489,00</b>	<b>496,58</b>	<b>650,60</b>
<b>G Comércio, reparação de veículos automóveis</b>	<b>692,00</b>	<b>1 566,10</b>	<b>936,08</b>	<b>1 053,50</b>	<b>824,10</b>	<b>691,60</b>	<b>586,29</b>	<b>565,73</b>	<b>515,97</b>	<b>608,76</b>
45 Comércio, manutenção e reparação de veículos	692,39	1 403,15	884,36	1 201,43	825,73	735,43	570,34	537,45	503,76	581,41
46 Comércio por grosso, excepto de veículos	717,95	1 978,25	1 075,86	1 072,81	797,77	686,02	613,47	567,50	541,84	572,63
47 Comércio a retalho, excepto de veículos	669,82	1 229,42	851,17	901,63	834,85	661,67	570,04	573,14	504,35	715,75
<b>H Transportes e armazenagem</b>	<b>1 131,11</b>	<b>2 777,13</b>	<b>2 270,50</b>	<b>1 457,02</b>	<b>1 072,06</b>	<b>800,47</b>	<b>897,72</b>	<b>728,88</b>	<b>575,01</b>	<b>-</b>
49 Transportes terrestres	744,21	1 311,72	1 700,57	1 662,80	769,39	682,56	600,26	545,52	452,40	-
50 Transportes por água	973,67	2 432,76	892,37	1 360,27	1 427,47	888,91	626,80	787,89	483,90	-
51 Transportes aéreos	1 540,91	3 802,60	2 155,58	-	1 044,84	958,69	775,96	977,00	-	-
52 Armazenamento, actividades auxiliares dos transportes	1 332,69	2 220,28	2 538,87	1 420,67	1 324,96	937,14	1 048,40	757,40	601,73	-
53 Actividades postais e de courier	878,27	1 961,88	1 334,01	-	1 078,61	778,45	765,50	-	-	-
<b>I Alojamento, restauração e similares</b>	<b>623,20</b>	<b>1 402,15</b>	<b>966,25</b>	<b>850,49</b>	<b>688,00</b>	<b>585,75</b>	<b>517,27</b>	<b>513,23</b>	<b>556,34</b>	<b>599,08</b>
55 Alojamento	707,06	2 269,44	1 032,82	1 092,58	694,58	573,18	557,48	516,94	475,99	750,00
56 Restauração e similares	561,75	823,95	645,49	608,41	650,73	595,44	505,36	510,12	575,93	587,47
<b>J Actividades de informação e de comunicação</b>	<b>1 301,66</b>	<b>1 753,55</b>	<b>1 247,55</b>	<b>1 090,42</b>	<b>1 412,22</b>	<b>1 262,59</b>	<b>751,68</b>	<b>605,02</b>	<b>-</b>	<b>725,90</b>
<b>K Actividades financeiras e de seguros</b>	<b>1 349,43</b>	<b>2 316,52</b>	<b>1 533,40</b>	<b>1 380,87</b>	<b>1 214,84</b>	<b>1 163,51</b>	<b>947,20</b>	<b>870,15</b>	<b>575,08</b>	<b>1 171,66</b>
<b>L Actividades imobiliárias</b>	<b>953,04</b>	<b>1 416,07</b>	<b>1 570,03</b>	<b>-</b>	<b>1 174,41</b>	<b>738,81</b>	<b>625,18</b>	<b>543,32</b>	<b>-</b>	<b>385,90</b>
<b>M Actividades de consultoria, científicas e técnicas</b>	<b>971,55</b>	<b>1 550,39</b>	<b>1 540,04</b>	<b>1 217,33</b>	<b>1 102,37</b>	<b>776,02</b>	<b>597,71</b>	<b>496,42</b>	<b>656,71</b>	<b>1 906,39</b>
<b>N Actividades administrativas e serviços de apoio</b>	<b>645,29</b>	<b>1 939,34</b>	<b>2 614,60</b>	<b>1 278,75</b>	<b>792,99</b>	<b>609,71</b>	<b>603,15</b>	<b>504,01</b>	<b>485,52</b>	<b>628,00</b>
<b>O Adm. pública, defesa, segurança social obrigatória</b>	<b>672,78</b>	<b>1 434,79</b>	<b>1 058,40</b>	<b>709,76</b>	<b>621,70</b>	<b>643,93</b>	<b>568,49</b>	<b>466,37</b>	<b>-</b>	<b>504,44</b>
<b>P Educação</b>	<b>1 022,15</b>	<b>1 341,85</b>	<b>1 241,79</b>	<b>1 324,32</b>	<b>1 058,99</b>	<b>810,82</b>	<b>574,85</b>	<b>546,65</b>	<b>564,20</b>	<b>592,49</b>
<b>Q Actividades de saúde humana e apoio social</b>	<b>867,70</b>	<b>1 762,75</b>	<b>1 031,60</b>	<b>784,77</b>	<b>821,06</b>	<b>682,54</b>	<b>554,08</b>	<b>738,82</b>	<b>604,43</b>	<b>852,52</b>
<b>R Actividades artísticas, desportivas e recreativas</b>	<b>953,68</b>	<b>1 453,41</b>	<b>666,96</b>	<b>799,67</b>	<b>780,78</b>	<b>1 239,85</b>	<b>570,39</b>	<b>586,25</b>	<b>670,65</b>	<b>447,30</b>
<b>S Outras actividades de serviços</b>	<b>726,16</b>	<b>1 336,09</b>	<b>968,06</b>	<b>732,62</b>	<b>962,60</b>	<b>679,46</b>	<b>561,59</b>	<b>545,97</b>	<b>478,30</b>	<b>635,38</b>
<b>U Organismos internacionais e extra-territoriais</b>	<b>-</b>	<b>-</b>	<b>-</b>	<b>-</b>	<b>-</b>	<b>-</b>	<b>-</b>	<b>-</b>	<b>-</b>	<b>-</b>

**REMUNERAÇÕES MÉDIAS MENSAS BASE (EUROS), POR ACTIVIDADES, SEGUNDO OS NÍVEIS DE QUALIFICAÇÃO DOS TRABALHADORES A TEMPO COMPLETO**
**QUADRO 86**

NÍVEL DE QUALIFICAÇÃO	Média total	Quadro superior	Quadro médio	Encarregado	Prof. altam. qualif.	Prof. qualificado	Prof. semi-qualif.	Prof. não qualif.	MULHERES	
									Pratic., Aprendiz	Ignorado
ACTIVIDADES (CAE - Rev. 3)										
<b>TOTAL</b>	<b>675,39</b>	<b>1 342,73</b>	<b>1 036,25</b>	<b>892,82</b>	<b>809,46</b>	<b>661,47</b>	<b>528,82</b>	<b>505,87</b>	<b>492,72</b>	<b>659,28</b>
<b>A Agricultura, produção animal, caça, floresta e pesca</b>	<b>637,74</b>	<b>1 369,14</b>	<b>1 008,28</b>	-	<b>704,09</b>	<b>676,80</b>	<b>535,15</b>	<b>466,60</b>	-	<b>650,75</b>
01/02 Agricultura, produção animal, caça, silvicultura	607,85	1 312,93	1 120,00	-	591,64	662,63	512,16	474,32	-	649,50
03 Pesca e aquicultura	718,52	1 594,00	952,42	-	1 435,00	705,96	788,00	442,74	-	652,00
<b>B Indústrias extractivas</b>	<b>874,73</b>	<b>2 250,00</b>	<b>1 900,00</b>	-	<b>542,75</b>	<b>721,67</b>	<b>447,30</b>	-	<b>488,92</b>	-
<b>C Indústrias transformadoras</b>	<b>549,73</b>	<b>1 450,51</b>	<b>888,68</b>	<b>1 169,42</b>	<b>713,81</b>	<b>563,52</b>	<b>485,00</b>	<b>479,41</b>	<b>471,78</b>	<b>471,79</b>
10/11 Indústrias alimentares e das bebidas	533,89	1 619,88	962,44	813,01	695,14	541,94	471,97	478,12	471,03	472,60
12 Indústria do tabaco	650,80	-	-	1 300,00	-	678,34	613,26	510,00	-	-
13/15 Fabricação de têxteis, indústria do vestuário e couro	480,12	600,00	-	465,00	-	500,37	453,86	447,30	451,73	-
16 Indústria da madeira, da cortiça, cestaria, espartaria	545,15	-	558,12	-	-	574,78	475,29	517,59	447,30	-
17 Fabricação de pasta, de papel, cartão e seus artigos	-	-	-	-	-	-	-	-	-	-
18 Impressão e reprodução de suportes gravados	670,17	1 960,00	626,40	-	824,14	662,20	574,50	526,38	447,30	-
19/21 Coque, produtos químicos e farmacêuticos	1 139,10	-	2 050,00	-	-	920,00	-	447,30	-	-
22/23 Artigos de borracha, matérias plásticas e não metálicos	666,64	1 112,95	585,39	2 882,00	619,32	584,01	502,69	467,47	495,16	-
24/25 Indústrias metalúrgicas de base, produtos metálicos	584,32	-	583,21	-	815,50	594,96	620,88	494,57	485,74	453,96
26/27 Fab. equip. informáticos, electrónica, óptica, eléctricos	610,50	-	-	-	-	691,75	-	448,00	-	-
28 Fabricação de máquinas e equipamentos, n.e.	-	-	-	-	-	-	-	-	-	-
29/30 Fabricação de veículos e outro equipam. de transporte	-	-	-	-	-	-	-	-	-	-
31 Fabricação de mobiliário e colchões	538,13	-	-	-	-	554,67	539,81	-	503,38	-
32 Outras indústrias transformadoras	596,78	-	447,30	-	-	510,39	887,50	-	-	-
33 Reparação, manutenção e instalação de máquinas	637,41	-	-	-	1 607,30	478,65	450,00	447,30	500,00	-
<b>D Electricidade, gás, vapor, água quente e fria, ar frio</b>	<b>1 422,55</b>	<b>2 005,83</b>	-	-	<b>1 460,32</b>	<b>1 157,77</b>	<b>914,00</b>	<b>811,00</b>	-	-
<b>E Distribuição de água, saneamento, resíduos</b>	<b>748,26</b>	<b>987,60</b>	<b>1 273,65</b>	<b>447,30</b>	<b>1 334,44</b>	<b>701,44</b>	<b>590,00</b>	<b>498,65</b>	<b>565,10</b>	-
36 Captação, tratamento e distribuição de água	678,57	816,80	-	-	-	663,65	-	-	575,16	-
37/39 Tratamento águas residuais, elim. resíduos, descontam.	804,88	1 500,00	1 273,65	447,30	1 334,44	754,36	590,00	498,65	550,00	-
<b>F Construção</b>	<b>691,41</b>	<b>1 478,11</b>	<b>686,92</b>	<b>723,40</b>	<b>881,91</b>	<b>619,43</b>	<b>572,42</b>	<b>463,36</b>	<b>487,54</b>	<b>960,00</b>
<b>G Comércio, reparação de veículos automóveis</b>	<b>589,34</b>	<b>1 177,58</b>	<b>899,95</b>	<b>1 087,70</b>	<b>597,16</b>	<b>612,60</b>	<b>521,61</b>	<b>510,50</b>	<b>491,91</b>	<b>493,47</b>
45 Comércio, manutenção e reparação de veículos	654,48	1 390,80	640,00	1 533,33	821,63	692,54	524,65	526,99	496,92	500,00
46 Comércio por grosso, excepto de veículos	646,86	1 239,11	1 011,89	1 134,69	785,35	642,21	558,22	550,33	508,52	511,55
47 Comércio a retalho, excepto de veículos	570,60	1 129,87	873,02	948,45	582,78	594,13	511,37	503,31	485,80	474,80
<b>H Transportes e armazenagem</b>	<b>1 101,09</b>	<b>2 030,24</b>	<b>1 785,08</b>	<b>1 384,00</b>	<b>1 105,01</b>	<b>830,34</b>	<b>922,01</b>	<b>688,57</b>	<b>552,00</b>	-
49 Transportes terrestres	752,48	-	1 302,03	-	726,00	634,30	543,00	480,48	-	-
50 Transportes por água	763,54	1 900,00	750,00	-	601,25	683,22	581,04	-	-	-
51 Transportes aéreos	1 007,24	2 237,02	1 510,56	-	862,44	886,91	-	756,18	-	-
52 Armazenamento, actividades auxiliares dos transportes	1 397,60	1 924,19	2 326,80	1 384,00	1 551,50	845,94	986,24	705,34	552,00	-
53 Actividades postais e de courier	1 017,76	1 924,34	1 240,50	-	1 031,39	643,68	1 215,30	-	-	-
<b>I Alojamento, restauração e similares</b>	<b>518,97</b>	<b>997,71</b>	<b>559,60</b>	<b>783,92</b>	<b>560,62</b>	<b>526,72</b>	<b>485,58</b>	<b>481,65</b>	<b>487,25</b>	<b>487,36</b>
55 Alojamento	551,76	1 274,69	576,69	869,88	567,71	547,71	513,76	479,72	463,85	521,15
56 Restauração e similares	493,08	635,49	489,84	619,48	503,94	510,48	476,03	483,51	492,75	484,42
<b>J Actividades de informação e de comunicação</b>	<b>1 029,83</b>	<b>1 587,18</b>	<b>1 281,49</b>	<b>615,00</b>	<b>1 184,83</b>	<b>955,45</b>	<b>528,48</b>	<b>505,38</b>	<b>540,88</b>	<b>600,00</b>
<b>K Actividades financeiras e de seguros</b>	<b>1 127,70</b>	<b>1 652,38</b>	<b>1 253,22</b>	<b>1 441,86</b>	<b>1 133,75</b>	<b>1 081,98</b>	<b>635,08</b>	<b>653,95</b>	<b>501,67</b>	<b>1 025,91</b>
<b>L Actividades imobiliárias</b>	<b>684,45</b>	<b>906,10</b>	<b>655,24</b>	<b>1 014,50</b>	<b>831,14</b>	<b>867,75</b>	<b>576,62</b>	<b>485,01</b>	<b>461,40</b>	-
<b>M Actividades de consultoria, científicas e técnicas</b>	<b>728,13</b>	<b>1 236,99</b>	<b>849,96</b>	<b>1 200,50</b>	<b>1 101,64</b>	<b>640,76</b>	<b>565,26</b>	<b>507,64</b>	<b>510,35</b>	<b>4 550,00</b>
<b>N Actividades administrativas e serviços de apoio</b>	<b>579,17</b>	<b>1 044,86</b>	<b>943,09</b>	<b>912,49</b>	<b>869,02</b>	<b>661,81</b>	<b>545,44</b>	<b>458,99</b>	<b>544,66</b>	<b>642,50</b>
<b>O Adm. pública, defesa, segurança social obrigatória</b>	<b>934,15</b>	<b>1 434,63</b>	<b>994,97</b>	-	<b>801,68</b>	<b>774,75</b>	<b>486,50</b>	<b>472,13</b>	<b>478,00</b>	<b>583,68</b>
<b>P Educação</b>	<b>979,24</b>	<b>1 318,69</b>	<b>1 315,57</b>	<b>897,41</b>	<b>1 207,32</b>	<b>838,45</b>	<b>568,00</b>	<b>544,45</b>	<b>619,49</b>	<b>511,23</b>
<b>Q Actividades de saúde humana e apoio social</b>	<b>703,01</b>	<b>1 315,80</b>	<b>1 106,13</b>	<b>689,69</b>	<b>882,94</b>	<b>638,11</b>	<b>560,63</b>	<b>563,21</b>	<b>555,40</b>	<b>718,95</b>
<b>R Actividades artísticas, desportivas e recreativas</b>	<b>579,76</b>	<b>1 161,67</b>	<b>558,65</b>	<b>954,43</b>	<b>881,91</b>	<b>584,02</b>	<b>522,35</b>	<b>483,97</b>	<b>557,86</b>	-
<b>S Outras actividades de serviços</b>	<b>669,29</b>	<b>1 188,11</b>	<b>1 220,02</b>	<b>753,05</b>	<b>988,16</b>	<b>645,50</b>	<b>521,29</b>	<b>495,94</b>	<b>465,15</b>	<b>701,65</b>
<b>U Organismos internacionais e extra-territoriais</b>	<b>1 880,00</b>	-	-	-	<b>1 880,00</b>	-	-	-	-	-

GANHO MÉDIO MENSAL (EUROS), POR ACTIVIDADES, SEGUNDO OS NÍVEIS DE QUALIFICAÇÃO DOS TRABALHADORES A TEMPO COMPLETO									QUADRO 87	
									HOMENS/MULHERES	
NÍVEL DE QUALIFICAÇÃO	Média total	Quadro superior	Quadro médio	Encarregado	Prof. altam. qualif.	Prof. qualificado	Prof. semi-qualif.	Prof. não qualif.	Pratic., Aprendiz	Ignorado
ACTIVIDADES (CAE - Rev. 3)										
<b>TOTAL</b>	<b>901,44</b>	<b>1 967,20</b>	<b>1 787,41</b>	<b>1 263,50</b>	<b>1 180,00</b>	<b>843,02</b>	<b>659,03</b>	<b>605,81</b>	<b>563,06</b>	<b>771,95</b>
<b>A Agricultura, produção animal, caça, floresta e pesca</b>	<b>666,01</b>	<b>1 527,90</b>	<b>1 382,78</b>	<b>1 316,05</b>	<b>827,11</b>	<b>795,98</b>	<b>561,05</b>	<b>546,97</b>	<b>447,30</b>	<b>791,97</b>
01/02 Agricultura, produção animal, caça, silvicultura	580,42	978,50	1 318,01	943,20	684,90	666,17	534,77	515,38	447,30	757,07
03 Pesca e aquicultura	1 012,33	2 992,99	1 497,92	1 475,84	2 163,80	919,02	1 063,57	768,67	-	1 199,20
<b>B Indústrias extractivas</b>	<b>720,50</b>	<b>2 100,00</b>	<b>1 533,33</b>	<b>1 219,94</b>	<b>610,61</b>	<b>708,61</b>	<b>651,68</b>	<b>548,02</b>	<b>512,64</b>	<b>764,07</b>
<b>C Indústrias transformadoras</b>	<b>775,18</b>	<b>2 231,92</b>	<b>1 452,26</b>	<b>1 254,54</b>	<b>938,46</b>	<b>753,59</b>	<b>653,67</b>	<b>607,19</b>	<b>570,98</b>	<b>591,48</b>
10/11 Indústrias alimentares e das bebidas	777,58	2 502,83	1 629,54	1 156,95	929,56	753,44	628,05	611,00	573,24	557,61
12 Indústria do tabaco	1 043,63	4 237,00	1 596,33	1 604,25	1 575,00	971,97	857,52	651,94	-	-
13/15 Fabricação de têxteis, indústria do vestuário e couro	511,01	600,00	-	465,00	-	562,12	466,46	447,30	494,88	-
16 Indústria da madeira, da cortiça, cestaria, espartaria	610,78	-	811,07	762,77	781,96	615,88	589,74	552,44	518,35	534,82
17 Fabricação de pasta, de papel, cartão e seus artigos	-	-	-	-	-	-	-	-	-	-
18 Impressão e reprodução de suportes gravados	812,14	1 262,45	815,96	1 113,02	1 014,53	792,96	694,79	621,29	618,90	-
19/21 Coque, produtos químicos e farmacêuticos	879,02	-	2 050,00	-	900,99	803,04	949,55	453,23	-	-
22/23 Artigos de borracha, matérias plásticas e não metálicos	832,48	1 866,94	1 030,18	1 455,29	923,76	777,22	743,46	589,85	595,91	528,10
24/25 Indústrias metalúrgicas de base, produtos metálicos	723,96	1 733,27	660,87	1 369,82	1 121,24	765,16	690,90	578,68	573,22	782,28
26/27 Fab. equip. informáticos, electrónica, óptica, eléctricos	874,52	3 030,00	-	2 370,00	824,10	989,89	624,10	536,86	617,00	-
28 Fabricação de máquinas e equipamentos, n.e.	608,64	447,30	-	-	-	650,46	703,54	497,68	499,02	-
29/30 Fabricação de veículos e outro equipam. de transporte	478,55	-	-	-	-	448,67	-	498,70	447,30	-
31 Fabricação de mobiliário e colchões	698,42	-	872,28	1 881,45	-	530,91	582,10	791,77	511,14	-
32 Outras indústrias transformadoras	962,95	1 844,00	1 117,33	1 150,00	-	764,54	923,00	-	-	-
33 Reparação, manutenção e instalação de máquinas	810,05	-	-	-	1 735,22	894,80	624,07	711,20	711,68	-
<b>D Electricidade, gás, vapor, água quente e fria, ar frio</b>	<b>1 974,52</b>	<b>3 214,26</b>	<b>2 226,55</b>	-	<b>2 012,02</b>	<b>1 657,89</b>	<b>1 433,50</b>	<b>1 180,42</b>	-	-
<b>E Distribuição de água, saneamento, resíduos</b>	<b>778,91</b>	<b>1 536,74</b>	<b>1 007,28</b>	<b>1 502,73</b>	<b>991,37</b>	<b>765,50</b>	<b>706,22</b>	<b>623,79</b>	<b>628,26</b>	-
36 Captação, tratamento e distribuição de água	787,00	1 127,46	-	-	-	763,41	-	-	671,97	-
37/39 Tratamento águas residuais, elim. resíduos, descontam.	775,08	2 109,74	1 007,28	1 502,73	991,37	769,51	706,22	623,79	569,99	-
<b>F Construção</b>	<b>768,87</b>	<b>2 175,74</b>	<b>1 007,62</b>	<b>1 291,53</b>	<b>1 209,15</b>	<b>713,59</b>	<b>630,04</b>	<b>576,19</b>	<b>552,46</b>	<b>749,17</b>
<b>G Comércio, reparação de veículos automóveis</b>	<b>738,66</b>	<b>1 611,22</b>	<b>1 036,95</b>	<b>1 239,94</b>	<b>824,92</b>	<b>752,61</b>	<b>630,07</b>	<b>611,71</b>	<b>549,79</b>	<b>658,20</b>
45 Comércio, manutenção e reparação de veículos	769,84	1 643,20	912,25	1 368,87	893,58	815,77	657,61	596,66	538,92	600,47
46 Comércio por grosso, excepto de veículos	800,64	1 961,26	1 170,72	1 270,85	930,09	786,76	675,60	637,35	588,03	678,28
47 Comércio a retalho, excepto de veículos	699,13	1 362,68	984,42	1 110,64	799,98	705,26	598,89	603,63	532,03	654,20
<b>H Transportes e armazenagem</b>	<b>1 755,69</b>	<b>3 583,95</b>	<b>4 805,34</b>	<b>1 674,15</b>	<b>1 715,09</b>	<b>1 096,65</b>	<b>1 148,42</b>	<b>904,93</b>	<b>664,94</b>	-
49 Transportes terrestres	896,34	1 364,99	1 632,43	1 836,41	925,26	837,95	723,05	637,17	529,91	-
50 Transportes por água	1 066,27	2 642,99	1 021,02	1 445,42	1 395,89	958,04	708,15	914,54	521,40	-
51 Transportes aéreos	1 873,23	5 329,64	2 686,21	-	1 429,53	1 173,03	1 324,74	1 203,29	-	-
52 Armazenamento, actividades auxiliares dos transportes	2 474,16	2 644,51	7 434,79	1 694,08	2 489,38	1 402,45	1 163,05	953,05	697,72	-
53 Actividades postais e de courier	1 378,29	2 457,90	1 755,83	-	1 469,00	1 230,23	1 579,71	-	-	-
<b>I Alojamento, restauração e similares</b>	<b>625,11</b>	<b>1 374,83</b>	<b>815,09</b>	<b>960,55</b>	<b>738,87</b>	<b>617,20</b>	<b>552,66</b>	<b>542,95</b>	<b>555,46</b>	<b>558,74</b>
55 Alojamento	693,86	1 963,08	862,56	1 136,79	752,98	642,65	593,87	537,58	535,94	680,77
56 Restauração e similares	572,12	860,10	610,68	703,86	639,75	597,54	539,26	547,96	560,10	548,57
<b>J Actividades de informação e de comunicação</b>	<b>1 643,93</b>	<b>2 417,82</b>	<b>1 828,06</b>	<b>1 404,39</b>	<b>1 739,03</b>	<b>1 552,66</b>	<b>983,58</b>	<b>697,51</b>	<b>619,45</b>	<b>732,95</b>
<b>K Actividades financeiras e de seguros</b>	<b>1 844,27</b>	<b>3 207,24</b>	<b>2 237,42</b>	<b>2 248,80</b>	<b>1 746,61</b>	<b>1 571,73</b>	<b>1 123,90</b>	<b>988,09</b>	<b>591,11</b>	<b>1 626,99</b>
<b>L Actividades imobiliárias</b>	<b>865,83</b>	<b>1 294,17</b>	<b>1 340,54</b>	<b>1 109,50</b>	<b>1 144,65</b>	<b>862,65</b>	<b>625,35</b>	<b>545,17</b>	<b>518,76</b>	<b>385,90</b>
<b>M Actividades de consultoria, científicas e técnicas</b>	<b>959,14</b>	<b>1 635,92</b>	<b>1 302,75</b>	<b>1 279,96</b>	<b>1 238,71</b>	<b>805,88</b>	<b>674,67</b>	<b>571,71</b>	<b>618,66</b>	<b>2 355,33</b>
<b>N Actividades administrativas e serviços de apoio</b>	<b>721,69</b>	<b>1 681,79</b>	<b>1 542,41</b>	<b>1 317,01</b>	<b>922,76</b>	<b>777,56</b>	<b>640,61</b>	<b>556,33</b>	<b>593,86</b>	<b>717,98</b>
<b>O Adm. pública, defesa, segurança social obrigatória</b>	<b>860,58</b>	<b>1 522,28</b>	<b>1 121,08</b>	<b>871,40</b>	<b>815,51</b>	<b>776,55</b>	<b>663,61</b>	<b>539,23</b>	<b>547,00</b>	<b>571,75</b>
<b>P Educação</b>	<b>1 082,10</b>	<b>1 411,87</b>	<b>1 406,11</b>	<b>1 482,71</b>	<b>1 186,27</b>	<b>912,71</b>	<b>702,62</b>	<b>642,94</b>	<b>726,92</b>	<b>616,46</b>
<b>Q Actividades de saúde humana e apoio social</b>	<b>880,35</b>	<b>1 706,19</b>	<b>1 274,27</b>	<b>985,85</b>	<b>991,88</b>	<b>790,37</b>	<b>684,05</b>	<b>725,31</b>	<b>636,52</b>	<b>918,08</b>
<b>R Actividades artísticas, desportivas e recreativas</b>	<b>934,02</b>	<b>1 488,73</b>	<b>691,35</b>	<b>1 006,81</b>	<b>844,65</b>	<b>1 163,61</b>	<b>658,05</b>	<b>626,58</b>	<b>659,08</b>	<b>514,80</b>
<b>S Outras actividades de serviços</b>	<b>786,01</b>	<b>1 355,74</b>	<b>1 243,25</b>	<b>883,21</b>	<b>1 192,27</b>	<b>753,24</b>	<b>617,40</b>	<b>576,50</b>	<b>529,23</b>	<b>728,10</b>
<b>U Organismos internacionais e extra-territoriais</b>	<b>2 016,00</b>	-	-	-	<b>2 016,00</b>	-	-	-	-	-

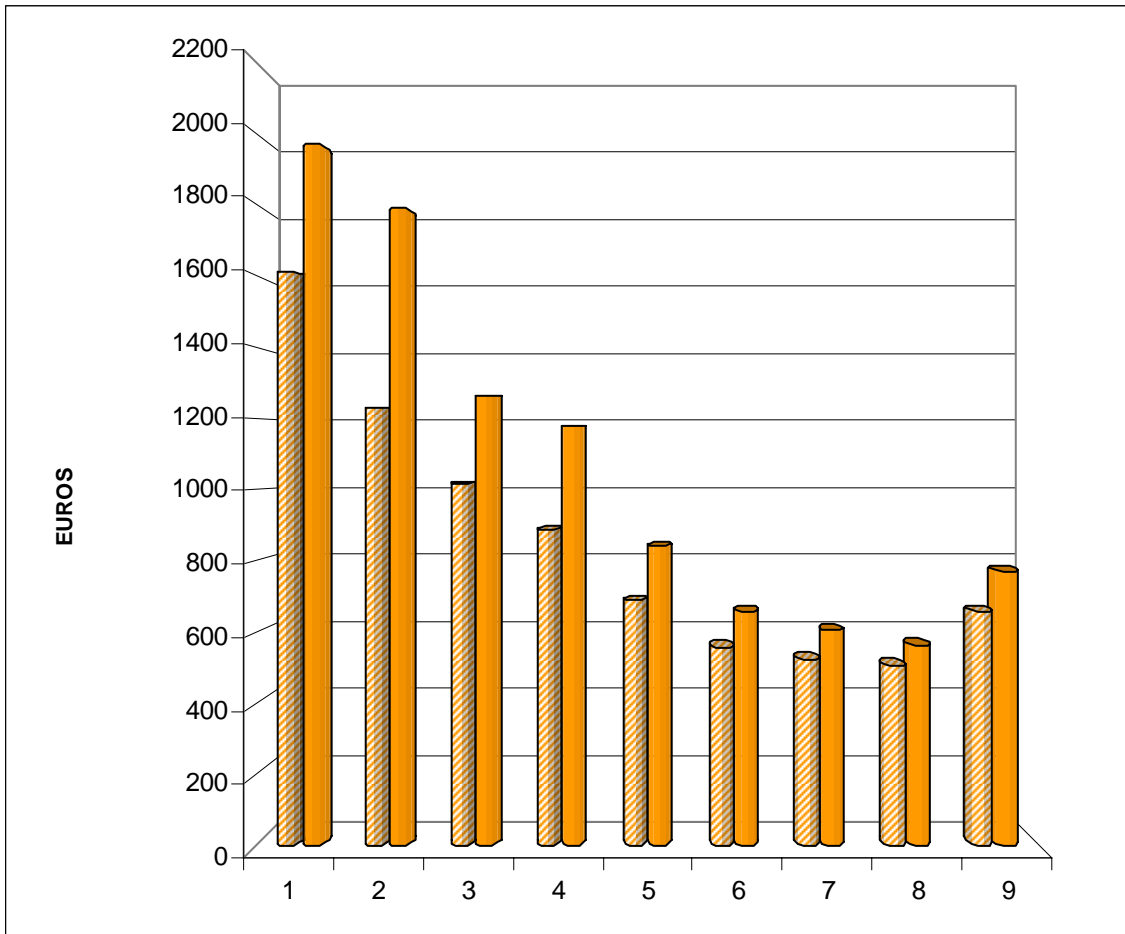
**GANHO MÉDIO MENSAL (EUROS), POR ACTIVIDADES, SEGUNDO OS NÍVEIS DE QUALIFICAÇÃO DOS TRABALHADORES A TEMPO COMPLETO**
**QUADRO 88**
**HOMENS**

NÍVEL DE QUALIFICAÇÃO	Média total	Quadro superior	Quadro médio	Encarregado	Prof. altam. qualif.	Prof. qualificado	Prof. semi-qualif.	Prof. não qualif.	Pratic., Aprendiz	Ignorado
ACTIVIDADES (CAE - Rev. 3)										
<b>TOTAL</b>	<b>970,72</b>	<b>2 317,70</b>	<b>2 202,28</b>	<b>1 307,37</b>	<b>1 283,74</b>	<b>880,43</b>	<b>703,08</b>	<b>623,12</b>	<b>577,95</b>	<b>762,65</b>
<b>A Agricultura, produção animal, caça, floresta e pesca</b>	<b>657,57</b>	<b>1 509,49</b>	<b>1 351,68</b>	<b>1 316,05</b>	<b>826,65</b>	<b>804,20</b>	<b>560,21</b>	<b>551,52</b>	<b>447,30</b>	<b>791,53</b>
01/02 Agricultura, produção animal, caça, silvicultura	569,44	823,12	1 269,19	943,20	708,90	637,46	534,19	515,78	447,30	751,46
03 Pesca e aquicultura	1 035,92	3 156,78	1 582,67	1 475,84	2 161,20	935,30	1 072,04	835,14	-	1 472,80
<b>B Indústrias extractivas</b>	<b>707,60</b>	<b>2 025,00</b>	<b>1 288,89</b>	<b>1 219,94</b>	<b>610,50</b>	<b>706,50</b>	<b>659,60</b>	<b>548,02</b>	<b>475,30</b>	<b>764,07</b>
<b>C Indústrias transformadoras</b>	<b>834,61</b>	<b>2 391,24</b>	<b>1 715,15</b>	<b>1 246,31</b>	<b>957,97</b>	<b>781,71</b>	<b>716,61</b>	<b>637,90</b>	<b>595,28</b>	<b>649,84</b>
10/11 Indústrias alimentares e das bebidas	889,34	2 709,54	1 951,07	1 166,20	955,11	807,49	734,28	663,47	629,12	616,33
12 Indústria do tabaco	1 166,63	4 237,00	1 596,33	1 647,71	1 575,00	1 048,27	849,23	662,87	-	-
13/15 Fabricação de têxteis, indústria do vestuário e couro	526,08	-	-	-	-	-	526,08	-	-	-
16 Indústria da madeira, da cortiça, cestaria, espartaria	610,98	-	1 002,72	762,77	781,96	613,77	589,97	555,39	523,42	534,82
17 Fabricação de pasta, de papel, cartão e seus artigos	-	-	-	-	-	-	-	-	-	-
18 Impressão e reprodução de suportes gravados	827,41	1 095,79	1 594,77	1 113,02	1 048,73	796,46	696,84	642,74	637,97	-
19/21 Coque, produtos químicos e farmacêuticos	790,92	-	-	-	900,99	761,87	949,55	447,30	-	-
22/23 Artigos de borracha, matérias plásticas e não metálicos	840,28	2 003,98	1 085,78	1 370,06	928,90	793,35	748,73	592,80	605,34	528,10
24/25 Indústrias metalúrgicas de base, produtos metálicos	734,16	1 733,27	740,29	1 369,82	1 170,60	779,68	686,76	587,60	577,94	821,70
26/27 Fab. equip. informáticos, electrónica, óptica, eléctricos	898,93	3 030,00	-	2 370,00	824,10	1 059,50	624,10	539,50	617,00	-
28 Fabricação de máquinas e equipamentos, n.e.	608,64	447,30	-	-	-	650,46	703,54	497,68	499,02	-
29/30 Fabricação de veículos e outro equipam. de transporte	478,55	-	-	-	-	448,67	-	498,70	447,30	-
31 Fabricação de mobiliário e colchões	708,13	-	872,28	1 881,45	-	528,41	596,19	791,77	511,79	-
32 Outras indústrias transformadoras	1 055,29	1 844,00	1 186,01	1 150,00	-	845,77	721,01	-	-	-
33 Reparação, manutenção e instalação de máquinas	841,31	-	-	-	-	959,54	654,23	737,32	887,60	-
<b>D Electricidade, gás, vapor, água quente e fria, ar frio</b>	<b>1 978,44</b>	<b>3 308,06</b>	<b>2 226,55</b>	-	<b>2 038,54</b>	<b>1 669,03</b>	<b>1 436,66</b>	<b>1 165,65</b>	-	-
<b>E Distribuição de água, saneamento, resíduos</b>	<b>759,72</b>	<b>1 777,83</b>	<b>583,04</b>	<b>1 962,58</b>	<b>648,30</b>	<b>742,76</b>	<b>707,17</b>	<b>621,10</b>	<b>620,98</b>	-
36 Captação, tratamento e distribuição de água	792,60	1 308,48	-	-	-	766,21	-	-	666,36	-
37/39 Tratamento águas residuais, elim. resíduos, descontam.	746,32	2 247,18	583,04	1 962,58	648,30	689,19	707,17	621,10	561,99	-
<b>F Construção</b>	<b>764,83</b>	<b>2 204,28</b>	<b>1 055,45</b>	<b>1 293,43</b>	<b>1 238,81</b>	<b>711,27</b>	<b>626,71</b>	<b>577,74</b>	<b>553,82</b>	<b>746,53</b>
<b>G Comércio, reparação de veículos automóveis</b>	<b>791,81</b>	<b>1 730,03</b>	<b>1 055,57</b>	<b>1 247,21</b>	<b>986,44</b>	<b>793,61</b>	<b>670,23</b>	<b>637,53</b>	<b>563,35</b>	<b>713,31</b>
45 Comércio, manutenção e reparação de veículos	773,69	1 605,41	951,14	1 341,37	894,01	821,60	663,50	598,99	539,12	600,39
46 Comércio por grosso, excepto de veículos	827,67	2 163,24	1 199,40	1 275,03	929,68	807,10	701,31	643,55	605,02	724,79
47 Comércio a retalho, excepto de veículos	771,61	1 359,01	974,72	1 118,55	1 031,84	758,41	645,82	644,92	550,90	789,85
<b>H Transportes e armazenagem</b>	<b>1 779,34</b>	<b>3 881,59</b>	<b>5 188,09</b>	<b>1 691,92</b>	<b>1 713,99</b>	<b>1 112,53</b>	<b>1 159,44</b>	<b>912,04</b>	<b>667,89</b>	-
49 Transportes terrestres	899,86	1 364,99	1 811,83	1 836,41	926,10	845,06	734,31	649,43	529,91	-
50 Transportes por água	1 090,34	2 714,73	1 001,56	1 445,42	1 654,94	991,67	710,81	914,54	521,40	-
51 Transportes aéreos	2 263,47	5 881,14	2 938,86	-	1 539,62	1 277,91	1 324,74	1 408,07	-	-
52 Armazenamento, actividades auxiliares dos transportes	2 465,22	2 781,10	7 631,92	1 725,93	2 451,53	1 497,01	1 176,83	985,30	703,45	-
53 Actividades postais e de courier	1 354,17	2 571,95	1 783,86	-	1 550,34	1 253,74	1 102,26	-	-	-
<b>I Alojamento, restauração e similares</b>	<b>715,22</b>	<b>1 543,20</b>	<b>1 120,51</b>	<b>1 002,42</b>	<b>876,87</b>	<b>666,12</b>	<b>583,98</b>	<b>589,06</b>	<b>614,60</b>	<b>641,93</b>
55 Alojamento	835,46	2 477,41	1 202,59	1 319,34	898,36	678,86	644,50	587,16	549,83	1 000,00
56 Restauração e similares	627,11	920,40	725,00	685,50	755,09	656,29	566,06	590,65	630,40	614,38
<b>J Actividades de informação e de comunicação</b>	<b>1 797,32</b>	<b>2 507,22</b>	<b>1 847,39</b>	<b>1 517,16</b>	<b>1 883,13</b>	<b>1 720,79</b>	<b>1 084,96</b>	<b>733,65</b>	-	<b>865,90</b>
<b>K Actividades financeiras e de seguros</b>	<b>2 021,62</b>	<b>3 699,95</b>	<b>2 382,76</b>	<b>2 253,07</b>	<b>1 818,00</b>	<b>1 651,46</b>	<b>1 348,49</b>	<b>1 233,90</b>	<b>651,04</b>	<b>1 680,13</b>
<b>L Actividades imobiliárias</b>	<b>1 048,25</b>	<b>1 609,62</b>	<b>1 768,19</b>	-	<b>1 259,47</b>	<b>802,16</b>	<b>661,16</b>	<b>574,97</b>	-	<b>385,90</b>
<b>M Actividades de consultoria, científicas e técnicas</b>	<b>1 098,41</b>	<b>1 747,19</b>	<b>1 715,51</b>	<b>1 223,79</b>	<b>1 233,16</b>	<b>887,88</b>	<b>706,68</b>	<b>564,42</b>	<b>753,64</b>	<b>1 968,47</b>
<b>N Actividades administrativas e serviços de apoio</b>	<b>776,39</b>	<b>2 028,94</b>	<b>2 776,05</b>	<b>1 359,83</b>	<b>916,17</b>	<b>775,45</b>	<b>689,93</b>	<b>611,08</b>	<b>523,85</b>	<b>721,56</b>
<b>O Adm. pública, defesa, segurança social obrigatória</b>	<b>778,01</b>	<b>1 487,91</b>	<b>1 380,99</b>	<b>871,40</b>	<b>790,22</b>	<b>740,54</b>	<b>677,22</b>	<b>537,76</b>	-	<b>531,87</b>
<b>P Educação</b>	<b>1 109,93</b>	<b>1 425,05</b>	<b>1 309,23</b>	<b>1 593,56</b>	<b>1 118,89</b>	<b>888,34</b>	<b>704,98</b>	<b>639,84</b>	<b>660,80</b>	<b>708,63</b>
<b>Q Actividades de saúde humana e apoio social</b>	<b>1 117,18</b>	<b>2 465,86</b>	<b>1 373,33</b>	<b>1 026,07</b>	<b>970,03</b>	<b>867,12</b>	<b>661,77</b>	<b>920,09</b>	<b>624,69</b>	<b>1 000,62</b>
<b>R Actividades artísticas, desportivas e recreativas</b>	<b>1 053,37</b>	<b>1 538,22</b>	<b>720,53</b>	<b>980,79</b>	<b>831,55</b>	<b>1 348,99</b>	<b>705,72</b>	<b>669,26</b>	<b>688,15</b>	<b>514,80</b>
<b>S Outras actividades de serviços</b>	<b>841,74</b>	<b>1 447,10</b>	<b>1 065,66</b>	<b>900,84</b>	<b>1 236,48</b>	<b>788,60</b>	<b>674,46</b>	<b>608,34</b>	<b>562,50</b>	<b>635,38</b>
<b>U Organismos internacionais e extra-territoriais</b>	-	-	-	-	-	-	-	-	-	-

GANHO MÉDIO MENSAL (EUROS), POR ACTIVIDADES, SEGUNDO OS NÍVEIS DE QUALIFICAÇÃO DOS TRABALHADORES A TEMPO COMPLETO									QUADRO 89	
									MULHERES	
NÍVEL DE QUALIFICAÇÃO	Média total	Quadro superior	Quadro médio	Encarregado	Prof. altam. qualif.	Prof. qualificado	Prof. semi-qualif.	Prof. não qualif.	Pratic., Aprendiz	Ignorado
ACTIVIDADES (CAE - Rev. 3)										
<b>TOTAL</b>	<b>802,05</b>	<b>1 542,19</b>	<b>1 336,82</b>	<b>1 075,60</b>	<b>1 026,82</b>	<b>781,60</b>	<b>614,22</b>	<b>580,43</b>	<b>542,45</b>	<b>794,29</b>
<b>A Agricultura, produção animal, caça, floresta e pesca</b>	<b>731,63</b>	<b>1 590,50</b>	<b>1 481,24</b>	-	<b>828,22</b>	<b>762,97</b>	<b>582,68</b>	<b>504,54</b>	-	<b>799,90</b>
01/02 Agricultura, produção animal, caça, silvicultura	675,19	1 444,62	1 659,76	-	622,14	741,61	550,52	510,96	-	947,79
03 Pesca e aquicultura	884,19	2 174,00	1 391,98	-	2 167,70	806,93	936,50	484,67	-	652,00
<b>B Indústrias extractivas</b>	<b>907,60</b>	<b>2 250,00</b>	<b>1 900,00</b>	-	<b>612,96</b>	<b>750,76</b>	<b>477,30</b>	-	<b>521,98</b>	-
<b>C Indústrias transformadoras</b>	<b>640,21</b>	<b>1 645,61</b>	<b>987,15</b>	<b>1 354,02</b>	<b>855,72</b>	<b>658,28</b>	<b>573,82</b>	<b>557,34</b>	<b>522,88</b>	<b>512,81</b>
10/11 Indústrias alimentares e das bebidas	625,42	1 870,51	1 079,55	1 073,72	846,21	640,84	552,17	559,64	527,59	514,90
12 Indústria do tabaco	836,75	-	-	1 300,00	-	810,90	860,04	570,00	-	-
13/15 Fabricação de têxteis, indústria do vestuário e couro	510,12	600,00	-	465,00	-	562,12	457,29	447,30	494,88	-
16 Indústria da madeira, da cortiça, cestaria, espartaria	607,65	-	683,30	-	-	653,30	580,55	517,59	447,30	-
17 Fabricação de pasta, de papel, cartão e seus artigos	-	-	-	-	-	-	-	-	-	-
18 Impressão e reprodução de suportes gravados	762,68	2 095,74	660,20	-	889,13	780,74	687,63	584,51	447,30	-
19/21 Coque, produtos químicos e farmacêuticos	1 172,68	-	2 050,00	-	-	1 008,87	-	459,16	-	-
22/23 Artigos de borracha, matérias plásticas e não metálicos	756,47	1 209,14	585,39	2 946,73	705,23	672,39	657,62	539,69	501,63	-
24/25 Indústrias metalúrgicas de base, produtos metálicos	638,20	-	607,92	-	886,83	655,79	737,93	504,15	501,22	466,90
26/27 Fab. equip. informáticos, electrónica, óptica, eléctricos	671,17	-	-	-	-	746,25	-	521,00	-	-
28 Fabricação de máquinas e equipamentos, n.e.	-	-	-	-	-	-	-	-	-	-
29/30 Fabricação de veículos e outro equipam. de transporte	-	-	-	-	-	-	-	-	-	-
31 Fabricação de mobiliário e colchões	538,13	-	-	-	-	554,67	539,81	-	503,38	-
32 Outras indústrias transformadoras	674,38	-	499,20	-	-	569,57	1 024,00	-	-	-
33 Reparação, manutenção e instalação de máquinas	702,86	-	-	-	1 735,22	538,71	533,60	502,30	535,75	-
<b>D Electricidade, gás, vapor, água quente e fria, ar frio</b>	<b>1 953,75</b>	<b>2 851,26</b>	-	-	<b>1 915,91</b>	<b>1 601,08</b>	<b>1 178,15</b>	<b>1 283,83</b>	-	-
<b>E Distribuição de água, saneamento, resíduos</b>	<b>854,38</b>	<b>1 054,58</b>	<b>1 431,52</b>	<b>583,04</b>	<b>1 334,44</b>	<b>809,07</b>	<b>700,00</b>	<b>680,25</b>	<b>661,75</b>	-
36 Captação, tratamento e distribuição de água	772,78	886,10	-	-	-	757,01	-	-	696,25	-
37/39 Tratamento águas residuais, elim. resíduos, descontam.	920,67	1 560,00	1 431,52	583,04	1 334,44	881,95	700,00	680,25	610,00	-
<b>F Construção</b>	<b>833,52</b>	<b>2 017,83</b>	<b>750,04</b>	<b>723,40</b>	<b>1 018,65</b>	<b>745,78</b>	<b>670,81</b>	<b>525,97</b>	<b>523,83</b>	<b>1 025,00</b>
<b>G Comércio, reparação de veículos automóveis</b>	<b>668,32</b>	<b>1 394,78</b>	<b>1 013,84</b>	<b>1 213,02</b>	<b>702,23</b>	<b>689,92</b>	<b>580,78</b>	<b>579,41</b>	<b>528,99</b>	<b>547,98</b>
45 Comércio, manutenção e reparação de veículos	747,15	1 780,17	640,00	1 598,03	888,63	776,82	634,20	586,49	537,13	601,20
46 Comércio por grosso, excepto de veículos	733,84	1 347,22	1 109,99	1 253,11	931,43	743,58	616,87	615,80	553,01	572,57
47 Comércio a retalho, excepto de veículos	646,66	1 366,93	993,17	1 093,26	685,58	662,11	566,22	573,26	520,07	518,56
<b>H Transportes e armazenagem</b>	<b>1 673,14</b>	<b>2 523,63</b>	<b>3 848,48</b>	<b>1 407,48</b>	<b>1 718,18</b>	<b>1 044,13</b>	<b>1 052,34</b>	<b>863,04</b>	<b>606,00</b>	-
49 Transportes terrestres	825,73	-	1 393,24	-	770,00	707,00	543,00	555,48	-	-
50 Transportes por água	927,90	2 391,92	1 079,41	-	748,25	807,81	698,18	-	-	-
51 Transportes aéreos	1 375,39	3 073,51	2 173,24	-	1 313,41	1 111,37	-	1 174,03	-	-
52 Armazenamento, actividades auxiliares dos transportes	2 514,23	2 166,47	6 784,98	1 407,48	2 650,95	1 042,31	1 074,22	723,68	606,00	-
53 Actividades postais e de courier	1 427,67	2 366,67	1 681,09	-	1 431,24	1 049,04	1 818,44	-	-	-
<b>I Alojamento, restauração e similares</b>	<b>582,09</b>	<b>1 122,26</b>	<b>661,17</b>	<b>931,81</b>	<b>665,86</b>	<b>589,30</b>	<b>537,81</b>	<b>529,96</b>	<b>531,53</b>	<b>512,16</b>
55 Alojamento	629,06	1 418,49	685,88	1 041,37	679,42	622,04	572,21	524,59	530,15	521,15
56 Restauração e similares	545,00	734,88	560,38	722,21	557,37	563,96	526,15	535,12	531,85	511,38
<b>J Actividades de informação e de comunicação</b>	<b>1 349,84</b>	<b>2 039,56</b>	<b>1 775,58</b>	<b>615,00</b>	<b>1 533,87</b>	<b>1 243,52</b>	<b>856,85</b>	<b>595,12</b>	<b>619,45</b>	<b>600,00</b>
<b>K Actividades financeiras e de seguros</b>	<b>1 565,67</b>	<b>2 123,28</b>	<b>1 830,92</b>	<b>2 227,44</b>	<b>1 654,14</b>	<b>1 463,19</b>	<b>758,94</b>	<b>878,84</b>	<b>531,19</b>	<b>1 449,88</b>
<b>L Actividades imobiliárias</b>	<b>731,19</b>	<b>939,28</b>	<b>699,07</b>	<b>1 109,50</b>	<b>915,01</b>	<b>917,88</b>	<b>610,61</b>	<b>532,40</b>	<b>518,76</b>	-
<b>M Actividades de consultoria, científicas e técnicas</b>	<b>831,80</b>	<b>1 386,67</b>	<b>975,39</b>	<b>1 298,68</b>	<b>1 246,20</b>	<b>741,66</b>	<b>646,35</b>	<b>578,32</b>	<b>562,42</b>	<b>4 676,50</b>
<b>N Actividades administrativas e serviços de apoio</b>	<b>662,43</b>	<b>1 147,73</b>	<b>1 101,82</b>	<b>1 231,35</b>	<b>935,00</b>	<b>781,22</b>	<b>598,81</b>	<b>523,38</b>	<b>663,87</b>	<b>709,05</b>
<b>O Adm. pública, defesa, segurança social obrigatória</b>	<b>999,38</b>	<b>1 547,33</b>	<b>1 026,86</b>	-	<b>945,56</b>	<b>823,19</b>	<b>574,31</b>	<b>548,64</b>	<b>547,00</b>	<b>671,43</b>
<b>P Educação</b>	<b>1 071,54</b>	<b>1 406,44</b>	<b>1 424,86</b>	<b>1 039,32</b>	<b>1 237,17</b>	<b>921,85</b>	<b>701,94</b>	<b>643,56</b>	<b>759,99</b>	<b>596,71</b>
<b>Q Actividades de saúde humana e apoio social</b>	<b>841,31</b>	<b>1 500,73</b>	<b>1 252,99</b>	<b>975,80</b>	<b>1 001,99</b>	<b>780,78</b>	<b>686,06</b>	<b>674,07</b>	<b>637,87</b>	<b>908,04</b>
<b>R Actividades artísticas, desportivas e recreativas</b>	<b>654,03</b>	<b>1 261,11</b>	<b>632,99</b>	<b>1 084,89</b>	<b>936,33</b>	<b>669,28</b>	<b>584,72</b>	<b>550,04</b>	<b>630,01</b>	-
<b>S Outras actividades de serviços</b>	<b>756,06</b>	<b>1 305,90</b>	<b>1 340,64</b>	<b>839,13</b>	<b>1 158,90</b>	<b>731,43</b>	<b>595,61</b>	<b>558,66</b>	<b>524,40</b>	<b>786,04</b>
<b>U Organismos internacionais e extra-territoriais</b>	<b>2 016,00</b>	-	-	-	<b>2 016,00</b>	-	-	-	-	-



GRÁFICO 13

REMUNERAÇÕES MÉDIAS MENSAIS, BASE E GANHO (EUROS),  
SEGUNDO OS NÍVEIS DE QUALIFICAÇÃO DOS TRABALHADORES A TEMPO  
COMPLETO



NÍVEIS DE QUALIFICAÇÃO

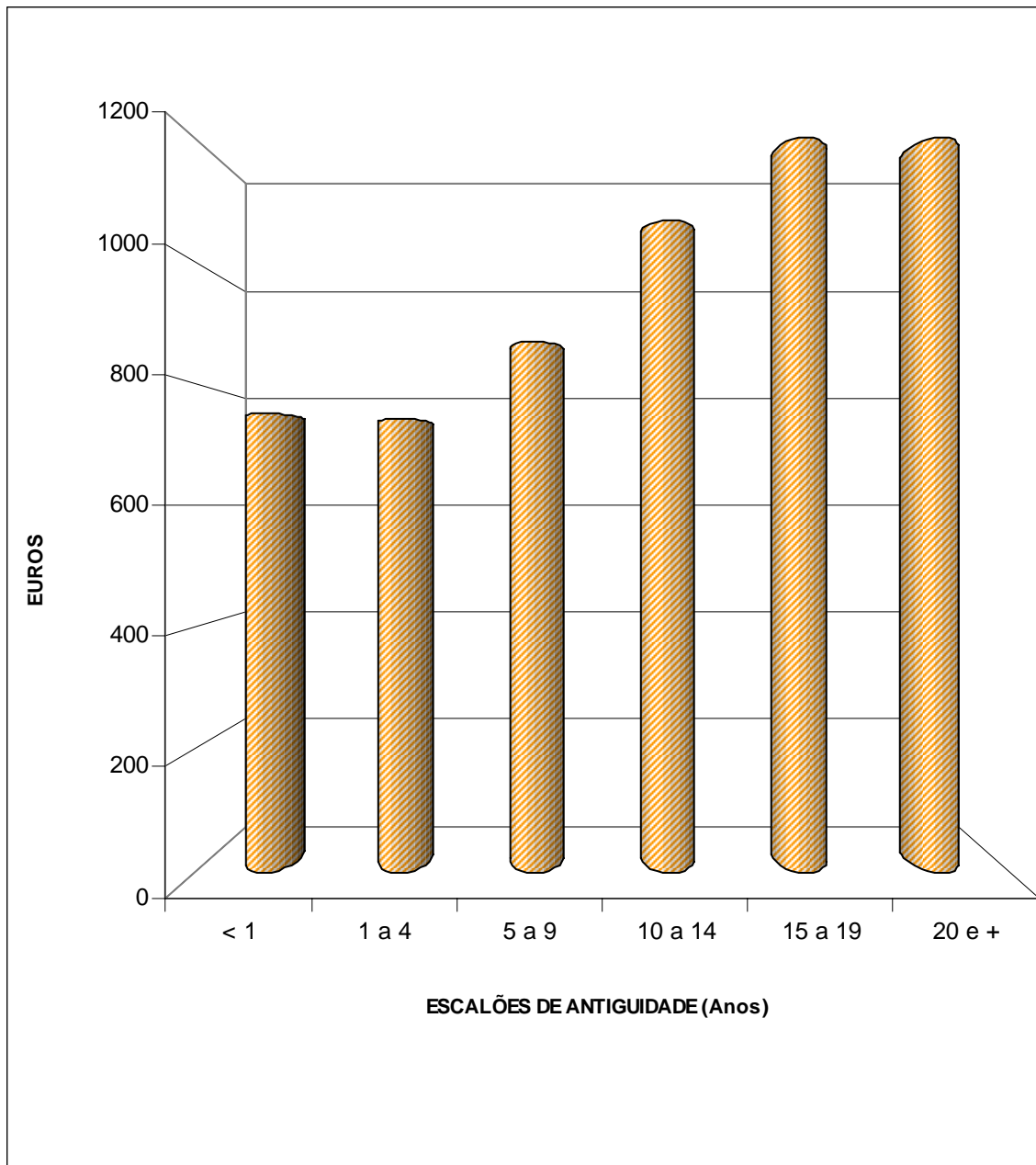
- 1 - Quadro superior
- 2 - Quadro médio
- 3 - Encarregado/contramestre
- 4 - Profissional altamente qualificado
- 5 - Profissional qualificado
- 6 - Profissional semi-qualificado
- 7 - Profissional não qualificado
- 8 - Praticante/aprendiz
- 9 - Ignorado

-  Remuneração média mensal - base
-  Remuneração média mensal - ganho

GANHO MÉDIO MENSAL (EUROS), POR ACTIVIDADES, SEGUNDO OS ESCALÕES DE ANTIGUIDADE NA EMPRESA DOS TRABALHADORES A TEMPO COMPLETO							QUADRO 90	
ANTIGUIDADE (Anos)	Média total	< 1	1 a 4	5 a 9	10 a 14	15 a 19	20 e +	Ignorada
ACTIVIDADES (CAE - Rev. 3)								
<b>TOTAL</b>	<b>901,44</b>	<b>750,63</b>	<b>739,31</b>	<b>865,26</b>	<b>1 064,34</b>	<b>1 483,13</b>	<b>1 653,65</b>	-
<b>A Agricultura, produção animal, caça, floresta e pesca</b>	<b>666,01</b>	<b>599,95</b>	<b>590,60</b>	<b>631,95</b>	<b>762,27</b>	<b>966,82</b>	-	-
01/02 Agricultura, produção animal, caça, silvicultura	580,42	534,01	534,92	571,29	676,06	674,51	-	-
03 Pesca e aquicultura	1 012,33	787,24	846,99	992,56	1 157,60	1 543,10	-	-
<b>B Indústrias extractivas</b>	<b>720,50</b>	<b>639,44</b>	<b>642,89</b>	<b>768,07</b>	<b>846,00</b>	<b>813,74</b>	-	-
<b>C Indústrias transformadoras</b>	<b>775,18</b>	<b>623,24</b>	<b>663,51</b>	<b>784,60</b>	<b>888,78</b>	<b>980,13</b>	-	-
10/11 Indústrias alimentares e das bebidas	777,58	610,69	638,28	824,91	904,59	947,44	-	-
12 Indústria do tabaco	1 043,63	743,00	778,79	809,66	1 100,82	1 304,31	-	-
13/15 Fabricação de têxteis, indústria do vestuário e couro	511,01	447,30	525,34	521,99	465,13	516,72	-	-
16 Indústria da madeira, da cortiça, cestaria, espartaria	610,78	559,56	596,33	640,80	628,64	601,15	-	-
17 Fabricação de pasta, de papel, cartão e seus artigos	-	-	-	-	-	-	-	-
18 Impressão e reprodução de suportes gravados	812,14	654,13	701,10	766,65	899,04	931,38	-	-
19/21 Coque, produtos químicos e farmacêuticos	879,02	600,00	886,00	727,99	1 312,53	920,06	-	-
22/23 Artigos de borracha, matérias plásticas e não metálicos	832,48	733,44	760,28	749,45	894,11	1 115,30	-	-
24/25 Indústrias metalúrgicas de base, produtos metálicos	723,96	582,39	658,18	770,48	893,38	892,09	-	-
26/27 Fab. equip. informáticos, electrónica, óptica, eléctricos	874,52	1 489,00	550,36	604,68	933,45	1 379,33	-	-
28 Fabricação de máquinas e equipamentos, n.e.	608,64	523,91	581,90	692,16	718,27	-	-	-
29/30 Fabricação de veículos e outro equipam. de transporte	478,55	462,43	494,66	-	-	-	-	-
31 Fabricação de mobiliário e colchões	698,42	631,37	759,49	604,57	529,28	726,44	-	-
32 Outras indústrias transformadoras	962,95	800,00	906,31	1 155,34	823,84	1 137,00	-	-
33 Reparação, manutenção e instalação de máquinas	810,05	711,61	819,36	849,90	828,83	597,24	-	-
<b>D Electricidade, gás, vapor, água quente e fria, ar frio</b>	<b>1 974,52</b>	<b>1 708,90</b>	<b>1 736,56</b>	<b>2 072,60</b>	<b>2 001,04</b>	<b>2 003,37</b>	-	-
<b>E Distribuição de água, saneamento, resíduos</b>	<b>778,91</b>	<b>632,67</b>	<b>812,88</b>	<b>1 254,55</b>	<b>648,30</b>	-	-	-
36 Captação, tratamento e distribuição de água	787,00	690,55	854,87	-	-	-	-	-
37/39 Tratamento águas residuais, elim. resíduos, descontam.	775,08	600,33	790,65	1 254,55	648,30	-	-	-
<b>F Construção</b>	<b>768,87</b>	<b>664,54</b>	<b>689,09</b>	<b>864,38</b>	<b>1 004,15</b>	<b>1 096,11</b>	<b>808,96</b>	-
<b>G Comércio, reparação de veículos automóveis</b>	<b>738,66</b>	<b>597,09</b>	<b>658,12</b>	<b>720,09</b>	<b>868,82</b>	<b>1 057,08</b>	<b>1 148,50</b>	-
45 Comércio, manutenção e reparação de veículos	769,84	631,04	685,43	816,70	872,66	1 034,27	-	-
46 Comércio por grosso, excepto de veículos	800,64	650,29	704,53	757,60	920,93	1 132,03	1 050,00	-
47 Comércio a retalho, excepto de veículos	699,13	562,99	626,74	682,59	841,83	999,99	1 246,99	-
<b>H Transportes e armazenagem</b>	<b>1 755,69</b>	<b>1 002,48</b>	<b>1 275,86</b>	<b>1 749,14</b>	<b>1 963,73</b>	<b>2 499,31</b>	<b>1 248,17</b>	-
49 Transportes terrestres	896,34	722,36	821,83	853,91	1 070,29	1 030,72	-	-
50 Transportes por água	1 066,27	1 306,86	1 046,80	896,17	1 185,09	996,58	-	-
51 Transportes aéreos	1 873,23	1 139,54	1 342,24	1 994,23	2 963,03	2 652,31	-	-
52 Armazenamento, actividades auxiliares dos transportes	2 474,16	940,70	1 743,87	2 561,73	2 326,62	3 386,25	1 248,17	-
53 Actividades postais e de courier	1 378,29	907,77	974,66	1 205,28	1 422,69	1 675,09	-	-
<b>I Alojamento, restauração e similares</b>	<b>625,11</b>	<b>559,73</b>	<b>608,28</b>	<b>627,91</b>	<b>744,12</b>	<b>894,46</b>	-	-
55 Alojamento	693,86	616,44	658,63	656,47	841,81	986,84	-	-
56 Restauração e similares	572,12	525,85	576,61	599,91	620,94	680,29	-	-
<b>J Actividades de informação e de comunicação</b>	<b>1 643,93</b>	<b>1 050,55</b>	<b>1 023,13</b>	<b>1 274,97</b>	<b>1 941,33</b>	<b>2 177,58</b>	-	-
<b>K Actividades financeiras e de seguros</b>	<b>1 844,27</b>	<b>1 061,04</b>	<b>1 235,72</b>	<b>1 751,42</b>	<b>2 059,38</b>	<b>2 132,26</b>	<b>5 336,89</b>	-
<b>L Actividades imobiliárias</b>	<b>865,83</b>	<b>677,96</b>	<b>890,54</b>	<b>1 020,48</b>	<b>845,90</b>	<b>924,30</b>	-	-
<b>M Actividades de consultoria, científicas e técnicas</b>	<b>959,14</b>	<b>824,13</b>	<b>925,66</b>	<b>934,42</b>	<b>1 130,53</b>	<b>1 494,43</b>	-	-
<b>N Actividades administrativas e serviços de apoio</b>	<b>721,69</b>	<b>606,49</b>	<b>670,81</b>	<b>761,76</b>	<b>931,79</b>	<b>1 240,69</b>	-	-
<b>O Adm. pública, defesa, segurança social obrigatória</b>	<b>860,58</b>	<b>933,97</b>	<b>832,50</b>	<b>742,62</b>	<b>784,52</b>	<b>843,29</b>	-	-
<b>P Educação</b>	<b>1 082,10</b>	<b>1 218,83</b>	<b>1 006,26</b>	<b>986,43</b>	<b>913,41</b>	<b>1 084,32</b>	-	-
<b>Q Actividades de saúde humana e apoio social</b>	<b>880,35</b>	<b>1 084,63</b>	<b>824,43</b>	<b>815,31</b>	<b>822,50</b>	<b>886,82</b>	<b>1 774,57</b>	-
<b>R Actividades artísticas, desportivas e recreativas</b>	<b>934,02</b>	<b>1 292,34</b>	<b>788,17</b>	<b>746,79</b>	<b>722,18</b>	<b>989,99</b>	-	-
<b>S Outras actividades de serviços</b>	<b>786,01</b>	<b>746,47</b>	<b>764,33</b>	<b>801,43</b>	<b>850,75</b>	<b>867,92</b>	-	-
<b>U Organismos internacionais e extra-territoriais</b>	<b>2 016,00</b>	-	-	-	<b>2 016,00</b>	-	-	-

GRÁFICO 14

GANHO MÉDIO MENSAL (EUROS) DOS TRABALHADORES A TEMPO COMPLETO, SEGUNDO OS ESCALÕES DE ANTIGUIDADE NA EMPRESA



<b>REMUNERAÇÃO MÉDIA MENSAL BASE (EUROS), POR ACTIVIDADES, SEGUNDO AS HABILITAÇÕES DOS TRABALHADORES A TEMPO COMPLETO</b>	<b>QUADRO 91</b>
---	------------------

HABILITAÇÕES	TOTAL	< 1º Ciclo Ensino Básico	1º Ciclo Ensino Básico	2º Ciclo	3º Ciclo	Secund., Prof. e pós-sec.	Bacha- relato	Licen- ciatura ou +	Ignorado
ACTIVIDADES (CAE - Rev. 3)									
<b>TOTAL</b>	<b>729,38</b>	<b>526,78</b>	<b>593,08</b>	<b>596,99</b>	<b>654,02</b>	<b>820,95</b>	<b>1 619,97</b>	<b>1 395,49</b>	<b>574,63</b>
A Agricultura, produção animal, caça, floresta e pesca	583,73	490,15	545,37	548,48	624,08	886,91	2 729,00	978,02	649,43
B Indústrias extractivas	683,46	561,62	683,98	621,83	624,45	1 018,28	-	1 535,95	-
C Indústrias transformadoras	648,02	541,32	570,65	590,30	597,27	735,41	2 070,59	1 670,52	582,42
D Electricidade, gás, vapor, água quente e fria, ar frio	1 361,64	1 024,33	1 078,21	1 155,78	1 217,01	1 160,62	2 377,15	2 196,57	-
E Distribuição de água, saneamento, resíduos	654,12	518,55	574,94	534,92	522,28	711,85	816,80	1 343,95	-
F Construção	626,46	520,64	560,64	556,30	586,89	708,63	1 835,34	1 662,67	481,17
G Comércio, reparação de veículos automóveis	647,81	521,93	621,00	596,20	602,06	691,72	1 463,97	1 471,99	513,77
H Transportes e armazenagem	1 124,42	658,71	891,76	814,29	957,25	1 322,40	1 981,65	1 713,29	622,00
I Alojamento, restauração e similares	552,65	504,18	522,74	527,43	535,75	626,63	891,50	993,32	460,16
J Actividades de informação e de comunicação	1 208,49	-	859,33	968,98	1 131,51	1 141,16	1 480,61	1 634,85	450,00
K Actividades financeiras e de seguros	1 263,19	-	928,73	1 207,27	1 347,44	1 211,06	1 236,58	1 328,01	-
L Actividades imobiliárias	798,51	559,10	546,51	523,91	702,99	762,74	1 325,79	1 550,79	-
M Actividades de consultoria, científicas e técnicas	844,39	-	526,29	701,31	647,58	731,34	1 312,71	1 373,18	472,93
N Actividades administrativas e serviços de apoio	613,55	468,24	506,51	546,75	626,94	701,44	1 189,14	1 119,28	3 455,81
O Adm. pública, defesa, segurança social obrigatória	770,27	472,29	514,07	519,95	563,85	645,21	984,15	1 324,70	673,35
P Educação	991,04	466,00	552,07	554,11	609,52	677,64	1 429,31	1 317,28	525,56
Q Actividades de saúde humana e apoio social	726,32	562,63	550,81	540,39	583,42	619,12	1 387,33	1 232,87	614,62
R Actividades artísticas, desportivas e recreativas	841,92	533,76	582,83	1 392,18	720,04	643,85	-	930,89	518,29
S Outras actividades de serviços	689,17	778,34	563,42	545,85	583,54	617,70	956,14	1 197,96	517,57
U Organismos internacionais e extra-territoriais	1 880,00	-	-	-	1 880,00	-	-	-	-

**GANHO MÉDIO MENSAL (EUROS), POR ACTIVIDADES, SEGUNDO AS HABILITAÇÕES DOS TRABALHADORES A TEMPO COMPLETO**

**QUADRO 92**

HABILITAÇÕES		TOTAL	< 1º Ciclo Ensino Básico	1º Ciclo Ensino Básico	2º Ciclo	3º Ciclo	Secund., Prof. e pós-sec.	Bacha- relato	Licen- ciatura ou +	Ignorado
ACTIVIDADES (CAE - Rev. 3)										
<b>TOTAL</b>		<b>901,44</b>	<b>626,91</b>	<b>721,83</b>	<b>708,69</b>	<b>803,03</b>	<b>1 070,59</b>	<b>2 100,40</b>	<b>1 716,86</b>	<b>672,51</b>
A	Agricultura, produção animal, caça, floresta e pesca	666,01	520,68	605,28	607,75	744,60	1 235,04	3 159,51	1 123,93	681,79
B	Indústrias extractivas	720,50	568,18	736,03	670,61	638,99	1 054,29	-	1 535,95	-
C	Indústrias transformadoras	775,18	679,52	697,94	717,15	708,61	870,09	2 306,42	1 849,09	685,20
D	Electricidade, gás, vapor, água quente e fria, ar frio	1 974,52	1 520,67	1 617,61	1 669,06	1 793,36	1 696,29	3 462,33	3 054,59	-
E	Distribuição de água, saneamento, resíduos	778,91	614,82	711,97	625,02	655,51	890,44	911,33	1 474,00	-
F	Construção	768,87	632,41	706,65	680,35	712,69	857,10	1 924,70	2 028,61	518,04
G	Comércio, reparação de veículos automóveis	738,66	603,64	703,57	675,30	684,82	795,98	1 749,76	1 693,74	839,38
H	Transportes e armazenagem	1 755,69	1 243,98	1 197,71	1 041,51	1 413,38	2 179,88	4 230,54	3 091,06	622,00
I	Alojamento, restauração e similares	625,11	571,34	594,20	590,75	607,92	711,16	937,79	1 145,16	486,03
J	Actividades de informação e de comunicação	1 643,93	-	1 231,98	1 373,39	1 551,56	1 540,90	1 937,47	2 216,29	565,00
K	Actividades financeiras e de seguros	1 844,27	-	1 386,25	1 681,16	2 008,02	1 772,00	1 742,71	1 896,47	-
L	Actividades imobiliárias	865,83	594,10	609,71	570,26	750,06	831,61	1 359,54	1 694,49	-
M	Actividades de consultoria, científicas e técnicas	959,14	-	596,17	787,77	738,43	839,49	1 483,86	1 538,21	558,20
N	Actividades administrativas e serviços de apoio	721,69	553,41	590,07	648,94	756,47	815,96	1 342,24	1 241,35	3 519,06
O	Adm. pública, defesa, segurança social obrigatória	860,58	573,58	603,40	605,51	717,38	727,04	1 013,40	1 375,60	723,57
P	Educação	1 082,10	732,00	661,68	667,40	716,95	779,49	1 526,69	1 393,99	555,70
Q	Actividades de saúde humana e apoio social	880,35	741,69	693,18	674,41	720,25	738,14	1 551,10	1 465,09	708,59
R	Actividades artísticas, desportivas e recreativas	934,02	759,38	691,25	1 476,37	809,87	734,94	-	1 023,06	570,28
S	Outras actividades de serviços	786,01	831,74	643,79	635,17	671,91	727,23	1 053,84	1 308,89	649,88
U	Organismos internacionais e extra-territoriais	2 016,00	-	-	-	2 016,00	-	-	-	-

REMUNERAÇÕES MÉDIAS HORÁRIAS BASE (EUROS), POR ACTIVIDADES, SEGUNDO OS NÍVEIS DE QUALIFICAÇÃO									QUADRO 93		
NÍVEL DE QUALIFICAÇÃO	HOMENS/MULHERES										
	TOTAL	Quadro superior	Quadro médio	Encarregado	Prof. altam. qualif.	Prof. qualificado	Prof. semi-qualif.	Prof. não qualif.	Pratic., Aprendiz	Ignorado	
ACTIVIDADES (CAE - Rev. 3)											
<b>TOTAL</b>	<b>4,26</b>	<b>10,02</b>	<b>7,54</b>	<b>5,99</b>	<b>5,17</b>	<b>4,10</b>	<b>3,31</b>	<b>3,05</b>	<b>2,97</b>	<b>3,91</b>	
<b>A Agricultura, produção animal, caça, floresta e pesca</b>	<b>3,26</b>	<b>7,32</b>	<b>6,58</b>	<b>5,02</b>	<b>3,86</b>	<b>3,77</b>	<b>3,05</b>	<b>2,79</b>	<b>2,59</b>	<b>3,65</b>	
01/02 Agricultura, produção animal, caça, silvicultura	3,06	5,29	6,62	4,00	3,55	3,39	3,02	2,75	2,59	3,31	
03 Pesca e aquicultura	4,91	13,41	6,50	5,59	8,31	4,66	4,01	3,29	-	5,57	
<b>B Indústrias extractivas</b>	<b>3,87</b>	<b>12,35</b>	<b>8,03</b>	<b>6,77</b>	<b>3,41</b>	<b>3,68</b>	<b>3,46</b>	<b>3,07</b>	<b>2,83</b>	<b>3,95</b>	
<b>C Indústrias transformadoras</b>	<b>3,79</b>	<b>11,17</b>	<b>7,63</b>	<b>6,25</b>	<b>4,24</b>	<b>3,88</b>	<b>3,23</b>	<b>3,02</b>	<b>2,98</b>	<b>3,29</b>	
10/11 Indústrias alimentares e das bebidas	3,67	12,85	8,54	5,84	4,14	3,55	3,18	3,03	2,81	3,27	
12 Indústria do tabaco	4,84	22,32	7,53	8,16	8,93	4,47	3,60	3,32	-	-	
13/15 Fabricação de têxteis, indústria do vestuário e couro	2,81	3,47	-	2,69	2,66	2,95	2,65	2,58	2,61	-	
16 Indústria da madeira, da cortiça, cestaria, espartaria	3,08	-	4,05	3,63	3,58	3,24	2,98	2,66	2,68	2,73	
17 Fabricação de pasta, de papel, cartão e seus artigos	-	-	-	-	-	-	-	-	-	-	
18 Impressão e reprodução de suportes gravados	4,05	6,63	4,29	5,54	4,96	3,98	3,31	3,12	3,08	-	
19/21 Coque, produtos químicos e farmacêuticos	4,60	-	12,42	-	4,74	4,18	4,62	2,67	-	-	
22/23 Artigos de borracha, matérias plásticas e não metálicos	3,85	9,23	4,97	7,03	4,20	3,64	3,36	2,79	3,59	2,61	
24/25 Indústrias metalúrgicas de base, produtos metálicos	3,94	7,98	8,98	6,90	5,50	4,30	3,44	3,21	3,11	3,99	
26/27 Fab. equip. informáticos, electrónica, óptica, eléctricos	4,85	17,50	-	13,38	4,32	5,12	3,75	3,12	3,86	-	
28 Fabricação de máquinas e equipamentos, n.e.	3,16	2,59	-	-	4,19	3,00	3,49	2,56	2,64	-	
29/30 Fabricação de veículos e outro equipam. de transporte	3,31	-	-	-	-	3,79	-	3,12	2,59	-	
31 Fabricação de mobiliário e colchões	9,19	-	4,63	9,84	-	17,74	3,26	4,49	2,90	-	
32 Outras indústrias transformadoras	5,04	10,48	6,20	6,53	5,66	4,00	4,27	3,48	-	-	
33 Reparação, manutenção e instalação de máquinas	3,89	-	-	-	9,29	4,21	3,43	3,33	3,66	-	
<b>D Electricidade, gás, vapor, água quente e fria, ar frio</b>	<b>8,16</b>	<b>13,37</b>	<b>9,89</b>	<b>-</b>	<b>8,65</b>	<b>6,70</b>	<b>5,80</b>	<b>4,94</b>	<b>-</b>	<b>-</b>	
<b>E Distribuição de água, saneamento, resíduos</b>	<b>3,74</b>	<b>8,27</b>	<b>4,81</b>	<b>6,69</b>	<b>5,68</b>	<b>3,59</b>	<b>3,45</b>	<b>3,06</b>	<b>2,89</b>	<b>-</b>	
36 Captação, tratamento e distribuição de água	3,64	5,90	-	-	-	3,43	-	-	3,04	-	
37/39 Tratamento águas residuais, elim. resíduos, descontam.	3,78	11,59	4,81	6,69	5,68	3,88	3,45	3,06	2,76	-	
<b>F Construção</b>	<b>3,51</b>	<b>9,23</b>	<b>5,17</b>	<b>5,42</b>	<b>5,81</b>	<b>3,27</b>	<b>3,00</b>	<b>2,78</b>	<b>2,87</b>	<b>3,73</b>	
<b>G Comércio, reparação de veículos automóveis</b>	<b>3,75</b>	<b>8,36</b>	<b>5,42</b>	<b>6,21</b>	<b>3,87</b>	<b>3,89</b>	<b>3,26</b>	<b>3,12</b>	<b>2,93</b>	<b>3,68</b>	
45 Comércio, manutenção e reparação de veículos	4,13	8,50	5,13	7,27	5,20	4,52	3,30	3,07	2,95	3,31	
46 Comércio por grosso, excepto de veículos	4,05	10,15	6,24	6,34	4,89	3,87	3,47	3,25	3,01	3,94	
47 Comércio a retalho, excepto de veículos	3,52	7,09	4,96	5,30	3,62	3,65	3,15	3,07	2,87	3,40	
<b>H Transportes e armazenagem</b>	<b>6,81</b>	<b>16,97</b>	<b>13,45</b>	<b>9,04</b>	<b>6,68</b>	<b>4,85</b>	<b>5,62</b>	<b>4,71</b>	<b>4,13</b>	<b>2,70</b>	
49 Transportes terrestres	4,49	12,24	10,56	10,49	4,60	3,94	3,46	3,47	2,68	2,80	
50 Transportes por água	5,56	15,00	5,41	7,89	7,26	5,39	3,52	4,55	2,80	-	
51 Transportes aéreos	7,69	21,92	11,92	-	6,12	5,55	5,38	4,98	-	-	
52 Armazenamento, actividades auxiliares dos transportes	8,40	14,16	16,30	8,92	8,68	5,56	6,55	5,23	4,36	2,60	
53 Actividades postais e de courier	5,46	11,44	7,65	-	6,57	4,46	5,18	-	-	-	
<b>I Alojamento, restauração e similares</b>	<b>3,24</b>	<b>7,06</b>	<b>4,19</b>	<b>4,85</b>	<b>3,59</b>	<b>3,22</b>	<b>2,95</b>	<b>2,86</b>	<b>2,94</b>	<b>3,08</b>	
55 Alojamento	3,55	10,24	4,21	5,68	3,55	3,31	3,42	2,84	2,68	3,45	
56 Restauração e similares	3,01	4,39	4,12	3,57	3,88	3,14	2,80	2,88	2,99	3,05	
<b>J Actividades de informação e de comunicação</b>	<b>7,31</b>	<b>10,28</b>	<b>7,43</b>	<b>6,29</b>	<b>7,86</b>	<b>7,15</b>	<b>3,98</b>	<b>3,35</b>	<b>3,26</b>	<b>3,83</b>	
<b>K Actividades financeiras e de seguros</b>	<b>7,91</b>	<b>13,01</b>	<b>9,29</b>	<b>9,02</b>	<b>7,33</b>	<b>7,20</b>	<b>5,01</b>	<b>4,34</b>	<b>3,30</b>	<b>7,49</b>	
<b>L Actividades imobiliárias</b>	<b>4,81</b>	<b>7,13</b>	<b>7,68</b>	<b>5,93</b>	<b>6,22</b>	<b>4,44</b>	<b>3,55</b>	<b>3,67</b>	<b>2,78</b>	<b>2,23</b>	
<b>M Actividades de consultoria, científicas e técnicas</b>	<b>5,27</b>	<b>9,33</b>	<b>8,01</b>	<b>10,83</b>	<b>6,39</b>	<b>4,12</b>	<b>3,44</b>	<b>3,04</b>	<b>3,30</b>	<b>13,19</b>	
<b>N Actividades administrativas e serviços de apoio</b>	<b>3,39</b>	<b>8,95</b>	<b>8,25</b>	<b>6,74</b>	<b>4,86</b>	<b>3,72</b>	<b>3,09</b>	<b>2,82</b>	<b>3,09</b>	<b>3,89</b>	
<b>O Adm. pública, defesa, segurança social obrigatória</b>	<b>4,85</b>	<b>9,44</b>	<b>6,75</b>	<b>4,28</b>	<b>3,79</b>	<b>4,53</b>	<b>3,46</b>	<b>3,04</b>	<b>2,94</b>	<b>3,17</b>	
<b>P Educação</b>	<b>6,84</b>	<b>10,14</b>	<b>9,17</b>	<b>7,49</b>	<b>6,65</b>	<b>5,40</b>	<b>3,46</b>	<b>3,25</b>	<b>3,68</b>	<b>3,12</b>	
<b>Q Actividades de saúde humana e apoio social</b>	<b>4,46</b>	<b>8,95</b>	<b>6,74</b>	<b>4,32</b>	<b>5,57</b>	<b>3,98</b>	<b>3,41</b>	<b>3,67</b>	<b>3,35</b>	<b>4,84</b>	
<b>R Actividades artísticas, desportivas e recreativas</b>	<b>5,00</b>	<b>7,86</b>	<b>3,58</b>	<b>4,96</b>	<b>5,01</b>	<b>6,36</b>	<b>3,21</b>	<b>3,25</b>	<b>3,42</b>	<b>2,66</b>	
<b>S Outras actividades de serviços</b>	<b>4,16</b>	<b>7,81</b>	<b>7,03</b>	<b>4,48</b>	<b>6,00</b>	<b>4,03</b>	<b>3,20</b>	<b>3,20</b>	<b>2,73</b>	<b>3,78</b>	
<b>U Organismos internacionais e extra-territoriais</b>	<b>11,12</b>	<b>-</b>	<b>-</b>	<b>-</b>	<b>11,12</b>	<b>-</b>	<b>-</b>	<b>-</b>	<b>-</b>	<b>-</b>	

REMUNERAÇÕES MÉDIAS HORÁRIAS BASE (EUROS), POR ACTIVIDADES, SEGUNDO OS NÍVEIS DE QUALIFICAÇÃO									QUADRO 94		
NÍVEL DE QUALIFICAÇÃO	TOTAL	HOMENS									
		Quadro superior	Quadro médio	Encarregado	Prof. altam. qualif.	Prof. qualificado	Prof. semi-qualif.	Prof. não qualif.	Pratic., Aprendiz	Ignorado	
ACTIVIDADES (CAE - Rev. 3)											
<b>TOTAL</b>	<b>4,45</b>	<b>11,13</b>	<b>8,52</b>	<b>6,14</b>	<b>5,62</b>	<b>4,16</b>	<b>3,45</b>	<b>3,06</b>	<b>3,03</b>	<b>3,94</b>	
<b>A Agricultura, produção animal, caça, floresta e pesca</b>	<b>3,22</b>	<b>7,08</b>	<b>6,98</b>	<b>5,02</b>	<b>3,81</b>	<b>3,69</b>	<b>3,05</b>	<b>2,79</b>	<b>2,59</b>	<b>3,76</b>	
01/02 Agricultura, produção animal, caça, silvicultura	3,02	4,62	6,64	4,00	3,62	3,20	3,01	2,75	2,59	3,40	
03 Pesca e aquicultura	5,00	13,97	7,99	5,59	7,74	4,64	3,96	3,51	-	5,57	
<b>B Indústrias extractivas</b>	<b>3,80</b>	<b>11,87</b>	<b>6,80</b>	<b>6,77</b>	<b>3,41</b>	<b>3,68</b>	<b>3,50</b>	<b>2,98</b>	<b>2,75</b>	<b>3,95</b>	
<b>C Indústrias transformadoras</b>	<b>4,02</b>	<b>12,21</b>	<b>8,90</b>	<b>6,22</b>	<b>4,27</b>	<b>3,98</b>	<b>3,38</b>	<b>3,05</b>	<b>3,09</b>	<b>3,55</b>	
10/11 Indústrias alimentares e das bebidas	4,07	13,96	10,29	5,97	4,19	3,65	3,43	3,07	2,93	3,59	
12 Indústria do tabaco	5,39	22,32	7,53	8,22	8,93	4,67	3,62	3,38	-	-	
13/15 Fabricação de têxteis, indústria do vestuário e couro	3,61	-	-	-	-	5,23	2,80	-	-	-	
16 Indústria da madeira, da cortiça, cestaria, espartaria	3,07	-	4,61	3,63	3,54	3,22	2,99	2,64	2,68	2,60	
17 Fabricação de pasta, de papel, cartão e seus artigos	-	-	-	-	-	-	-	-	-	-	
18 Impressão e reprodução de suportes gravados	4,12	6,76	6,88	5,54	4,99	4,03	3,34	3,13	3,12	-	
19/21 Coque, produtos químicos e farmacêuticos	3,98	-	-	-	4,74	3,90	4,62	2,72	-	-	
22/23 Artigos de borracha, matérias plásticas e não metálicos	3,85	10,44	4,79	6,53	4,19	3,67	3,39	2,79	3,71	2,61	
24/25 Indústrias metalúrgicas de base, produtos metálicos	4,00	7,98	13,19	6,90	5,95	4,38	3,42	3,28	3,12	4,10	
26/27 Fab. equip. informáticos, electrónica, óptica, eléctricos	5,06	17,50	-	13,38	4,32	5,72	3,75	3,20	3,86	-	
28 Fabricação de máquinas e equipamentos, n.e.	3,16	2,59	-	-	4,19	3,00	3,49	2,56	2,64	-	
29/30 Fabricação de veículos e outro equipam. de transporte	3,31	-	-	-	-	3,79	-	3,12	2,59	-	
31 Fabricação de mobiliário e colchões	8,65	-	4,63	9,84	-	16,72	3,28	4,49	2,89	-	
32 Outras indústrias transformadoras	5,87	10,48	6,59	6,53	-	4,70	3,45	-	-	-	
33 Reparação, manutenção e instalação de máquinas	3,98	-	-	-	-	4,47	3,60	3,50	4,39	-	
<b>D Electricidade, gás, vapor, água quente e fria, ar frio</b>	<b>8,09</b>	<b>13,71</b>	<b>9,89</b>	<b>-</b>	<b>8,62</b>	<b>6,65</b>	<b>5,80</b>	<b>4,96</b>	<b>-</b>	<b>-</b>	
<b>E Distribuição de água, saneamento, resíduos</b>	<b>3,62</b>	<b>9,60</b>	<b>2,59</b>	<b>8,74</b>	<b>2,59</b>	<b>3,36</b>	<b>3,42</b>	<b>3,07</b>	<b>2,85</b>	<b>-</b>	
36 Captação, tratamento e distribuição de água	3,61	6,84	-	-	-	3,28	-	-	3,02	-	
37/39 Tratamento águas residuais, elim. resíduos, descontam.	3,62	12,35	2,59	8,74	2,59	3,53	3,42	3,07	2,73	-	
<b>F Construção</b>	<b>3,47</b>	<b>9,61</b>	<b>5,32</b>	<b>5,42</b>	<b>5,93</b>	<b>3,24</b>	<b>2,98</b>	<b>2,78</b>	<b>2,88</b>	<b>3,71</b>	
<b>G Comércio, reparação de veículos automóveis</b>	<b>4,07</b>	<b>9,20</b>	<b>5,53</b>	<b>6,22</b>	<b>4,84</b>	<b>4,12</b>	<b>3,43</b>	<b>3,25</b>	<b>2,96</b>	<b>4,12</b>	
45 Comércio, manutenção e reparação de veículos	4,15	8,59	5,29	6,97	5,21	4,53	3,34	3,06	2,96	3,46	
46 Comércio por grosso, excepto de veículos	4,18	11,24	6,38	6,38	5,02	3,95	3,56	3,26	3,02	4,33	
47 Comércio a retalho, excepto de veículos	3,93	7,51	4,85	5,25	4,69	3,94	3,36	3,30	2,89	4,14	
<b>H Transportes e armazenagem</b>	<b>6,89</b>	<b>18,29</b>	<b>14,43</b>	<b>9,07</b>	<b>6,68</b>	<b>4,78</b>	<b>5,63</b>	<b>4,85</b>	<b>4,16</b>	<b>2,80</b>	
49 Transportes terrestres	4,50	12,24	12,19	10,49	4,58	3,96	3,47	3,32	2,68	2,80	
50 Transportes por água	5,76	15,76	5,58	7,89	8,68	5,59	3,66	4,55	2,80	-	
51 Transportes aéreos	8,72	24,65	13,16	-	6,55	5,88	5,38	5,92	-	-	
52 Armazenamento, actividades auxiliares dos transportes	8,34	14,58	16,77	8,95	8,43	5,61	6,55	5,44	4,41	-	
53 Actividades postais e de courier	5,26	11,47	7,80	-	7,45	4,54	4,33	-	-	-	
<b>I Alojamento, restauração e similares</b>	<b>3,64</b>	<b>7,90</b>	<b>5,88</b>	<b>5,18</b>	<b>4,20</b>	<b>3,52</b>	<b>2,95</b>	<b>2,94</b>	<b>3,25</b>	<b>3,40</b>	
55 Alojamento	4,15	12,69	5,73	6,73	3,99	3,66	3,18	2,99	2,71	4,34	
56 Restauração e similares	3,29	4,76	6,49	3,56	5,27	3,40	2,89	2,90	3,33	3,34	
<b>J Actividades de informação e de comunicação</b>	<b>7,90</b>	<b>10,46</b>	<b>7,41</b>	<b>6,61</b>	<b>8,45</b>	<b>7,83</b>	<b>4,53</b>	<b>3,53</b>	<b>-</b>	<b>4,20</b>	
<b>K Actividades financeiras e de seguros</b>	<b>8,54</b>	<b>14,25</b>	<b>9,77</b>	<b>8,98</b>	<b>7,55</b>	<b>7,46</b>	<b>6,01</b>	<b>5,00</b>	<b>3,46</b>	<b>7,71</b>	
<b>L Actividades imobiliárias</b>	<b>5,67</b>	<b>9,17</b>	<b>9,01</b>	<b>-</b>	<b>6,76</b>	<b>4,28</b>	<b>3,59</b>	<b>3,26</b>	<b>-</b>	<b>2,23</b>	
<b>M Actividades de consultoria, científicas e técnicas</b>	<b>6,19</b>	<b>10,00</b>	<b>10,71</b>	<b>13,57</b>	<b>6,39</b>	<b>4,55</b>	<b>3,53</b>	<b>2,93</b>	<b>3,91</b>	<b>11,01</b>	
<b>N Actividades administrativas e serviços de apoio</b>	<b>3,71</b>	<b>10,98</b>	<b>15,02</b>	<b>7,28</b>	<b>4,68</b>	<b>3,56</b>	<b>3,43</b>	<b>2,94</b>	<b>2,86</b>	<b>3,81</b>	
<b>O Adm. pública, defesa, segurança social obrigatória</b>	<b>4,22</b>	<b>9,36</b>	<b>7,05</b>	<b>4,28</b>	<b>3,63</b>	<b>4,04</b>	<b>3,52</b>	<b>2,99</b>	<b>-</b>	<b>3,06</b>	
<b>P Educação</b>	<b>7,15</b>	<b>10,70</b>	<b>8,20</b>	<b>8,00</b>	<b>6,01</b>	<b>5,11</b>	<b>3,41</b>	<b>3,36</b>	<b>3,71</b>	<b>3,08</b>	
<b>Q Actividades de saúde humana e apoio social</b>	<b>5,39</b>	<b>10,64</b>	<b>6,20</b>	<b>4,67</b>	<b>5,13</b>	<b>4,21</b>	<b>3,33</b>	<b>4,66</b>	<b>3,23</b>	<b>7,84</b>	
<b>R Actividades artísticas, desportivas e recreativas</b>	<b>5,72</b>	<b>8,04</b>	<b>4,02</b>	<b>4,62</b>	<b>5,00</b>	<b>7,45</b>	<b>3,26</b>	<b>3,46</b>	<b>3,88</b>	<b>2,59</b>	
<b>S Outras actividades de serviços</b>	<b>4,40</b>	<b>8,53</b>	<b>6,12</b>	<b>4,42</b>	<b>5,59</b>	<b>4,09</b>	<b>3,32</b>	<b>3,22</b>	<b>2,80</b>	<b>4,03</b>	
<b>U Organismos internacionais e extra-territoriais</b>	<b>-</b>	<b>-</b>	<b>-</b>	<b>-</b>	<b>-</b>	<b>-</b>	<b>-</b>	<b>-</b>	<b>-</b>	<b>-</b>	

**REMUNERAÇÕES MÉDIAS HORÁRIAS BASE (EUROS), POR ACTIVIDADES,  
SEGUNDO OS NÍVEIS DE QUALIFICAÇÃO**
**QUADRO 95**
**MULHERES**

NÍVEL DE QUALIFICAÇÃO	TOTAL	Quadro superior	Quadro médio	Encarregado	Prof. altam. qualif.	Prof. qualificado	Prof. semi-qualif.	Prof. não qualif.	Pratic., Aprendiz	Ignorado
<b>ACTIVIDADES (CAE - Rev. 3)</b>										
<b>TOTAL</b>	<b>3,99</b>	<b>8,65</b>	<b>6,41</b>	<b>5,31</b>	<b>4,58</b>	<b>4,00</b>	<b>3,17</b>	<b>3,04</b>	<b>2,86</b>	<b>3,86</b>
<b>A Agricultura, produção animal, caça, floresta e pesca</b>	<b>3,61</b>	<b>8,21</b>	<b>5,43</b>	-	<b>3,99</b>	<b>4,08</b>	<b>3,16</b>	<b>2,78</b>	-	<b>2,57</b>
01/02 Agricultura, produção animal, caça, silvicultura	3,41	7,61	6,47	-	3,34	3,93	3,06	2,78	-	2,57
03 Pesca e aqüicultura	4,53	10,63	5,02	-	8,88	4,86	4,55	2,74	-	-
<b>B Indústrias extractivas</b>	<b>5,03</b>	<b>13,31</b>	<b>11,11</b>	-	<b>3,21</b>	<b>3,85</b>	<b>2,59</b>	<b>5,77</b>	<b>2,89</b>	-
<b>C Indústrias transformadoras</b>	<b>3,31</b>	<b>7,68</b>	<b>5,21</b>	<b>6,58</b>	<b>4,10</b>	<b>3,55</b>	<b>3,07</b>	<b>2,98</b>	<b>2,73</b>	<b>2,86</b>
10/11 Indústrias alimentares e das bebidas	3,23	9,47	5,56	4,76	4,00	3,36	3,05	2,99	2,73	2,86
12 Indústria do tabaco	3,82	-	-	7,69	-	4,03	3,59	2,93	-	-
13/15 Fabricação de têxteis, indústria do vestuário e couro	2,75	3,47	-	2,69	2,66	2,84	2,63	2,58	2,61	-
16 Indústria da madeira, da cortiça, cestaria, espartaria	3,27	-	3,36	-	4,06	3,49	2,75	2,97	2,54	3,00
17 Fabricação de pasta, de papel, cartão e seus artigos	-	-	-	-	-	-	-	-	-	-
18 Impressão e reprodução de suportes gravados	3,83	6,24	3,77	-	4,86	3,82	3,23	3,08	2,59	-
19/21 Coque, produtos químicos e farmacêuticos	6,86	-	12,42	-	-	5,58	-	2,59	-	-
22/23 Artigos de borracha, matérias plásticas e não metálicos	3,86	5,34	6,08	17,05	4,38	3,42	2,70	2,90	2,70	-
24/25 Indústrias metalúrgicas de base, produtos metálicos	3,34	-	3,36	-	4,08	3,50	3,67	2,76	2,84	2,62
26/27 Fab. equip. informáticos, electrónica, óptica, eléctricos	3,44	-	-	-	-	3,72	-	2,60	-	-
28 Fabricação de máquinas e equipamentos, n.e.	-	-	-	-	-	-	-	-	-	-
29/30 Fabricação de veículos e outro equipam. de transporte	-	-	-	-	-	-	-	-	-	-
31 Fabricação de mobiliário e colchões	16,96	-	-	-	-	26,16	3,19	-	3,13	-
32 Outras indústrias transformadoras	3,46	-	2,65	-	5,66	2,79	4,54	3,48	-	-
33 Reparação, manutenção e instalação de máquinas	3,59	-	-	-	9,29	3,18	2,60	2,53	2,93	-
<b>D Electricidade, gás, vapor, água quente e fria, ar frio</b>	<b>8,58</b>	<b>12,07</b>	-	-	<b>8,75</b>	<b>7,00</b>	<b>5,54</b>	<b>4,77</b>	-	-
<b>E Distribuição de água, saneamento, resíduos</b>	<b>4,13</b>	<b>5,61</b>	<b>6,30</b>	<b>2,59</b>	<b>8,78</b>	<b>4,05</b>	<b>3,55</b>	<b>2,99</b>	<b>3,02</b>	-
36 Captação, tratamento e distribuição de água	3,73	4,64	-	-	-	3,77	-	-	3,11	-
37/39 Tratamento águas residuais, elim. resíduos, descontam.	4,42	8,52	6,30	2,59	8,78	4,44	3,55	2,99	2,91	-
<b>F Construção</b>	<b>4,06</b>	<b>7,50</b>	<b>4,49</b>	<b>4,11</b>	<b>5,09</b>	<b>3,76</b>	<b>3,36</b>	<b>2,87</b>	<b>2,53</b>	<b>4,59</b>
<b>G Comércio, reparação de veículos automóveis</b>	<b>3,38</b>	<b>6,86</b>	<b>5,28</b>	<b>6,18</b>	<b>3,25</b>	<b>3,57</b>	<b>3,07</b>	<b>2,98</b>	<b>2,88</b>	<b>2,91</b>
45 Comércio, manutenção e reparação de veículos	4,00	8,15	4,00	9,27	5,08	4,47	3,13	3,10	2,88	2,58
46 Comércio por grosso, excepto de veículos	3,74	7,14	5,93	6,18	4,42	3,72	3,25	3,22	2,97	3,05
47 Comércio a retalho, excepto de veículos	3,25	6,61	5,05	5,41	3,17	3,43	3,01	2,93	2,85	2,82
<b>H Transportes e armazenagem</b>	<b>6,56</b>	<b>12,52</b>	<b>11,04</b>	<b>8,69</b>	<b>6,69</b>	<b>5,05</b>	<b>5,49</b>	<b>4,26</b>	<b>3,19</b>	<b>2,60</b>
49 Transportes terrestres	4,31	-	7,84	-	5,10	3,60	3,33	3,74	-	-
50 Transportes por água	4,76	12,34	4,87	-	3,69	4,75	3,21	4,62	-	-
51 Transportes aéreos	6,20	12,73	9,42	-	5,70	5,36	-	4,85	-	-
52 Armazenamento, actividades auxiliares dos transportes	8,65	12,72	14,79	8,69	9,73	5,37	6,55	4,14	3,19	2,60
53 Actividades postais e de courier	5,89	11,41	7,25	-	6,10	3,83	5,52	-	-	-
<b>I Alojamento, restauração e similares</b>	<b>3,06</b>	<b>5,76</b>	<b>3,35</b>	<b>4,63</b>	<b>3,32</b>	<b>3,05</b>	<b>2,95</b>	<b>2,84</b>	<b>2,78</b>	<b>2,88</b>
55 Alojamento	3,29	7,49	3,46	5,15	3,36	3,12	3,52	2,81	2,66	3,01
56 Restauração e similares	2,88	3,64	2,86	3,58	2,94	3,00	2,76	2,88	2,80	2,87
<b>J Actividades de informação e de comunicação</b>	<b>6,17</b>	<b>9,42</b>	<b>7,51</b>	<b>4,05</b>	<b>7,01</b>	<b>5,89</b>	<b>3,21</b>	<b>3,01</b>	<b>3,26</b>	<b>3,47</b>
<b>K Actividades financeiras e de seguros</b>	<b>6,97</b>	<b>10,17</b>	<b>7,94</b>	<b>9,21</b>	<b>7,05</b>	<b>6,86</b>	<b>3,70</b>	<b>4,18</b>	<b>3,11</b>	<b>6,75</b>
<b>L Actividades imobiliárias</b>	<b>4,26</b>	<b>4,88</b>	<b>5,97</b>	<b>5,93</b>	<b>5,40</b>	<b>4,56</b>	<b>3,54</b>	<b>3,83</b>	<b>2,78</b>	-
<b>M Actividades de consultoria, científicas e técnicas</b>	<b>4,46</b>	<b>8,04</b>	<b>5,68</b>	<b>7,17</b>	<b>6,39</b>	<b>3,79</b>	<b>3,36</b>	<b>3,09</b>	<b>3,02</b>	<b>26,30</b>
<b>N Actividades administrativas e serviços de apoio</b>	<b>3,18</b>	<b>6,15</b>	<b>5,54</b>	<b>5,41</b>	<b>5,19</b>	<b>3,99</b>	<b>2,95</b>	<b>2,78</b>	<b>3,32</b>	<b>4,02</b>
<b>O Adm. pública, defesa, segurança social obrigatória</b>	<b>5,85</b>	<b>9,49</b>	<b>6,64</b>	-	<b>4,67</b>	<b>5,14</b>	<b>3,06</b>	<b>3,20</b>	<b>2,94</b>	<b>3,38</b>
<b>P Educação</b>	<b>6,72</b>	<b>9,91</b>	<b>9,37</b>	<b>5,44</b>	<b>7,15</b>	<b>5,51</b>	<b>3,48</b>	<b>3,23</b>	<b>3,67</b>	<b>3,13</b>
<b>Q Actividades de saúde humana e apoio social</b>	<b>4,32</b>	<b>8,50</b>	<b>6,86</b>	<b>4,23</b>	<b>5,74</b>	<b>3,95</b>	<b>3,42</b>	<b>3,44</b>	<b>3,37</b>	<b>4,40</b>
<b>R Actividades artísticas, desportivas e recreativas</b>	<b>3,48</b>	<b>7,01</b>	<b>3,00</b>	<b>5,97</b>	<b>5,09</b>	<b>3,66</b>	<b>3,12</b>	<b>2,97</b>	<b>3,11</b>	<b>2,80</b>
<b>S Outras actividades de serviços</b>	<b>4,05</b>	<b>7,39</b>	<b>7,63</b>	<b>4,64</b>	<b>6,31</b>	<b>4,00</b>	<b>3,15</b>	<b>3,19</b>	<b>2,72</b>	<b>3,67</b>
<b>U Organismos internacionais e extra-territoriais</b>	<b>11,12</b>	-	-	-	<b>11,12</b>	-	-	-	-	-

**INSTRUMENTOS  
DE REGULAMENTAÇÃO  
COLECTIVA DE TRABALHO**



<b>INSTRUMENTOS DE REGULAMENTAÇÃO COLECTIVA</b> Data da publicação da tabela salarial, número de trabalhadores abrangidos, remunerações médias mensais e duração semanal do trabalho	<b>QUADRO 96</b>
---	------------------

	Data da publicação da tabela salarial		Número de TCO abrangidos	Remuneração média mensal (Euros)		Duração média semanal trabalho efectuado (Horas)	
	Jornal Oficial	BTE		Base	Ganho	Normal	Total
<b>INSTRUMENTOS DE REGULAMENTAÇÃO COLECTIVA</b>							
<b>TOTAL DE IRC</b>			<b>49 631</b>	<b>623,66</b>	<b>775,88</b>	<b>36</b>	<b>37</b>
<b>TOTAL DE AE</b>			<b>4 466</b>	<b>1 026,22</b>	<b>1 600,05</b>	<b>36</b>	<b>39</b>
<b>TOTAL DE ACT</b>			<b>2 265</b>	<b>888,01</b>	<b>1 255,09</b>	<b>22</b>	<b>22</b>
<b>TOTAL DE CCT</b>			<b>40 901</b>	<b>568,53</b>	<b>666,89</b>	<b>36</b>	<b>38</b>
<b>TOTAL DE PRT/ RCM</b>			<b>1 999</b>	<b>552,76</b>	<b>621,58</b>	<b>36</b>	<b>38</b>
<b>AGRICULTURA, PRODUÇÃO ANIMAL, CAÇA, FLORESTA E PESCA</b>							
ACT – Empresas de Pesca - Companhia de Pesca do Pico e Outras (e)	13-04-95		901	398,05	403,01	(1)	(1)
CCT – Pesca de Palangre de Superfície		29-06-01	12	820,58	820,58	(1)	(1)
CCT – Silvicultura, Exploração Florestal		29-07-08	12	564,66	677,66	35	35
PRT – Trabalhadores Agrícolas (e)	29-12-94		1 200	451,14	486,76	36	37
<b>INDÚSTRIAS TRANSFORMADORAS</b>							
AE – FINANÇOR - Sociedade Financeira, Investimentos e Gestões Açores, SA (Trabalhadores da Construção Civil, Electricistas e Metalúrgicos)	10-03-08		14	543,66	693,28	35	41
AE – FINANÇOR - Sociedade Financeira, Investimentos e Gestões Açores, SA (Trabalhadores da Indústria Moagem, Massas, Bolachas, Rações e Armazém)	03-03-08		55	562,64	714,32	38	47
AE – UNICOL - União das Cooperativas de Lacticínios Terceirense, UCRL (f)	04-08-08		76	648,23	924,23	40	46
AE – PRONICOL - Produtos Lácteos, SA (f)	19-05-08		198	690,12	859,14	38	39
AE – Cooperativa Agrícola de Lacticínios do Faial, CRL	15-09-08		53	517,54	667,70	36	37
AE – RATER - Fábrica de Rações da Terceira, Lda	26-10-06		14	644,47	876,69	38	41
AE – Moagem Terceirense, Lda	28-10-93		13	747,79	747,79	34	34
AE – Cofaco Açores, Indústria de Conservas, SA (l)	30-06-08		603	415,80	522,00	33	37
AE – Fábrica de Cervejas e Refrigerantes J. Melo Abreu (e) (2)	25-08-08 30-06-08		82	781,01	1 108,08	38	38
AE – Sinaga – Soc. de Indústrias Agrícolas Açoreanas, SA (São Miguel)	11-01-08		91	729,08	776,69	40	40
AE – Empresa Madeirense de Tabacos, Lda. - Fábrica de Tabaco Estrela (São Miguel) (2)	24-06-04 14-07-08		54	656,44	735,95	35	35
AE – Fábrica de Tabaco Micaelense, SA	08-09-08		73	704,01	965,67	36	38
AE – Sociedade Açoreana de Sabões, Lda. (a)	31-03-08		47	752,05	895,02	38	42
AE – Cimentação - Cimentos dos Açores, Lda. (d) (2)	01-08-02 17-03-08		35	1 217,02	1 794,88	39	43
ACT – Sociedade Industrial de Lacticínios (São Jorge)	22-12-94		169	524,30	582,41	39	39
CCT – Indústria de Conservas de Peixe (2)		22-12-97 15-04-08	174	481,36	556,24	39	43
CCT – Indústria de Conservas de Peixe (Admin.Com.Téc.Vendas) (2)		29-03-00	3	1 244,21	1 565,51	40	40
CCT – Indústria pelo Frio (Congelação de Produtos de Pesca e Aquacultura) (2)		28-02-03 15-08-07 15-05-08	11	718,99	806,19	40	40
CCT – Abate de Aves (Administrativos)		08-08-05	4	620,00	708,93	37	39
CCT – Abate de Aves (2)		22-05-08 08-07-08 08-08-08	47	411,13	474,48	33	40
CCT – Abate de Aves (c)	29-04-08		17	442,40	560,82	36	43
CCT – Indústria de Carnes (a)	20-10-08		330	485,38	585,69	37	40
CCT – Indústria de Carnes (b)	05-05-08		39	546,64	635,65	38	42
CCT – Indústria de Carnes (c)	29-04-08		123	571,17	641,99	39	41
CCT – Indústria de Carnes (2)		29-11-07 15-09-08	2	237,50	351,48	20	20
CCT – Indústria de Batata Frita e Similares (Operários) (2)		29-08-06 22-07-08 29-07-08	14	552,21	656,21	41	41
CCT – Indústria de Lacticínios (Fogoeiros) (a)	19-05-08		18	625,86	987,40	43	53

**INSTRUMENTOS DE REGULAMENTAÇÃO COLECTIVA**

Data da publicação da tabela salarial, número de trabalhadores abrangidos, remunerações médias mensais e duração semanal do trabalho

**QUADRO 96  
(Continuação)**

	Data da publicação da tabela salarial		Número de TCO abrangidos	Remuneração média mensal (Euros)		Duração média semanal trabalho efectuado (Horas)	
	Jornal Oficial	BTE		Base	Ganho	Normal	Total
<b>INSTRUMENTOS DE REGULAMENTAÇÃO COLECTIVA</b>							
CCT – Indústria de Lacticínios (Administrativos, Vendas e Outros)		08-09-02	1	550,00	550,00	39	39
CCT – Indústria de Lacticínios (e)	09-06-08		624	564,14	701,50	38	42
CCT – Indústria de Lacticínios (2)		08-03-01 15-04-05 08-02-08	78	381,19	448,32	28	28
CCT – Indústria de Confeitaria, Pastelaria e Conservação de Frutos (2)		22-07-08 29-07-08	10	360,48	397,64	32	32
CCT – Indústria de Panificação, Confeitaria e Pastelaria (a)	26-05-08		415	438,00	540,66	36	37
CCT – Indústria da Panificação, Bolachas e afins (b)	09-10-07		144	488,96	580,84	37	39
CCT – Indústria de Panificação (c)	16-06-08		277	437,27	505,53	37	38
CCT – Indústria de Panificação (2)		15-05-03 08-09-08 15-09-08	7	408,23	469,00	31	32
CCT – Indústria de Bebidas não Alcoólicas (2)		29-06-03 08-08-08	10	667,51	816,65	42	46
CCT – Indústria de Alimentos para Animais (Técnicos de Vendas)		22-02-05	2	773,65	825,12	39	39
CCT – Indústria de Bordados (Operários) (a)	21-10-04		7	400,94	400,94	34	34
CCT – Indústria de Bordados, Vestuário e Lavandaria (c)	05-05-08		14	360,50	360,50	32	32
CCT – Indústria de Madeira (Serração e Carpintaria) (a) (i)	01-09-08		274	513,40	569,03	37	37
CCT – Indústria de Madeira, Painéis, Contraplacados e Aglomerados (2)		29-06-07 08-07-07	14	533,02	628,19	36	37
CCT – Indústrias Gráficas (2)		07-12-81 08-06-99	114	674,17	828,46	37	40
CCT – Artes Gráficas e Transformação de Papel (e)	21-07-05		100	610,45	708,49	38	38
CCT – Indústrias Químicas (2)		15-05-03 15-04-08	5	1 026,00	1 096,72	40	40
CCT – Indústria e Comércio Farmacêutico (2)		15-06-07 22-08-08	9	596,41	663,13	28	28
CCT – Recauchutagem de Pneus (a)	21-10-04		24	468,09	572,63	36	36
CCT – Indústrias Plásticas (a)	17-11-83		9	622,80	733,64	39	39
CCT – Vidro Plano (Transformação) (2)		15-08-04 15-09-07 22-11-07 29-06-08	22	665,15	757,30	37	37
CCT – Fabrico de Betão Pronto (2)		15-05-03 15-02-08	5	495,46	620,46	39	39
CCT – Indústria de Produtos de Cimento (2)		08-11-03	3	403,00	492,93	30	30
CCT – Indústria de Cerâmica Utilitária e Decorativa (2)		29-06-01 29-08-07 22-08-08	4	452,69	559,15	36	36
CCT – Indústria de Cerâmica Utilitária e Decorativa (Administrativos) (2)		29-02-00 08-03-00	1	586,50	586,50	40	40
CCT – Indústria Metalúrgica (Engenheiros)		29-03-07	2	340,50	340,50	15	15
CCT – Indústria Metalúrgica e Metalomecânica (2)		29-05-94 08-10-94 08-08-97 15-12-97 22-08-00 22-04-03 29-04-03 22-05-03 29-05-03 08-12-07 08-08-08	140	590,46	652,39	37	37

**INSTRUMENTOS DE REGULAMENTAÇÃO COLECTIVA**

Data da publicação da tabela salarial, número de trabalhadores abrangidos, remunerações médias mensais e duração semanal do trabalho

**QUADRO 96  
(Continuação)**

	Data da publicação da tabela salarial		Número de TCO abrangidos	Remuneração média mensal (Euros)		Duração média semanal trabalho efectuado (Horas)	
	Jornal Oficial	BTE		Base	Ganho	Normal	Total
<b>INSTRUMENTOS DE REGULAMENTAÇÃO COLECTIVA</b>							
CCT – Indústria Metalúrgica e Metalomecânica (Administrativos) (2)		22-11-94 29-08-00 22-05-02	2	605,18	701,64	40	40
CCT – Indústria Metalúrgica e Metalomecânica (Economistas e Engenheiros)		08-11-02	2	2 167,50	2 167,50	39	39
CCT – Indústria Metalúrgica e Metalomecânica (Operários) (a)	01-09-08		570	607,68	688,86	38	40
CCT – Indústria de Próteses (Técnicos e Escritórios)		08-06-07	9	549,83	648,75	29	29
CCT – Indústria de Material Eléctrico e Electrónico (2)		15-11-03 08-10-08	50	821,94	942,58	37	37
<b>ELECTRICIDADE, GÁS, VAPOR, ÁGUA QUENTE E FRIA, AR FRIO</b>							
AE – Electricidade dos Açores, SA (e)	08-06-07		679	1 283,33	1 896,00	37	39
<b>CONSTRUÇÃO</b>							
CCT – Indústria de Construção Civil (a)	21-07-08		3 957	544,82	639,55	38	41
CCT – Indústria de Construção Civil (b)	30-06-08		1 287	437,75	532,03	34	35
CCT – Indústria de Construção Civil (c)	31-03-08		2 566	481,91	608,68	36	41
CCT – Indústria de Construção Civil (2)		29-05-08	640	524,66	672,82	36	39
<b>COMÉRCIO, REPARAÇÃO DE VEÍCULOS AUTOMÓVEIS</b>							
AE – Casa Bensaude & C <sup>a</sup> , Lda. (Sector Tanques de Óleo) (e) (3)	16-04-92		22	788,22	1 116,52	43	59
AE – Lotaçor - Serviço Açoreano de Lotas, EP (e)	23-06-08		125	796,21	1 240,74	37	40
CCT – Sector Automóvel - Reparação (Actividades dos filiados na ACAP) (2)		29-03-07 15-12-00 28-02-02 22-07-03	564	633,38	713,18	38	38
CCT – Comércio e Escritórios (a)	17-03-08		7 571	636,79	723,98	36	37
CCT – Comércio e Escritórios (b)	02-06-08		1 345	493,31	553,05	36	37
CCT – Comércio e Escritórios (c)	02-06-08		3 125	584,32	665,77	37	38
CCT – Armazenistas de Mercadoria (ADIPA) (2)		22-04-03 29-02-08	20	789,42	1 018,37	37	37
CCT – Postos de Venda de Combustível (a)	26-12-07		1 731	635,78	767,18	40	46
CCT – Postos de Venda de Combustível (b)	23-06-08		284	505,62	623,28	38	40
CCT – Postos de Venda de Combustível (2)		29-05-86 08-06-92 08-06-08 22-09-08	61	514,75	599,74	37	37
CCT – Comércio por Grosso e a Retalho de Veículos de Duas Rodas	29-07-06		5	370,06	413,20	32	32
CCT – Grossistas e Importadores de Material de Construção (2)	29-03-05		24	788,95	1 016,97	42	47
CCT – Grossistas de Produtos Químicos e Farmacêuticos	15-08-08		35	744,37	828,75	36	36
CCT – Grossistas de Produtos Químicos e Farmacêuticos (NORQUIFAR)	22-08-08		2	1 588,20	1 721,30	40	40
CCT – Comércio por Grosso de Produtos Farmacêuticos (2)	29-05-07 08-06-08		22	1 261,89	1 374,01	40	40
CCT – Comércio por Grosso de Produtos Alimentares, Bebidas e Tabaco	08-09-08		10	411,91	428,69	39	43
CCT – Comércio por Grosso de Bebidas Alcoólicas (2)	08-10-99 22-07-03 22-04-05 29-07-06 08-09-06 29-09-06		12	649,57	775,72	33	38
CCT – Comércio a Retalho em Supermercados e Hipermercados	15-06-08		21	595,33	784,71	39	41
CCT – Comércio de Material Óptico (2)	08-01-05 15-11-05 29-12-05 29-12-07		56	914,48	1 162,77	35	35
CCT – Farmacêuticos e Directores Técnicos	22-06-08		33	1 334,61	1 607,23	37	38

**INSTRUMENTOS DE REGULAMENTAÇÃO COLECTIVA**

Data da publicação da tabela salarial, número de trabalhadores abrangidos, remunerações médias mensais e duração semanal do trabalho

**QUADRO 96  
(Continuação)**

	Data da publicação da tabela salarial		Número de TCO abrangidos	Remuneração média mensal (Euros)		Duração média semanal trabalho efectuado (Horas)	
	Jornal Oficial	BTE		Base	Ganho	Normal	Total
<b>INSTRUMENTOS DE REGULAMENTAÇÃO COLECTIVA</b>							
PRT – Trabalhadores das Farmácias		22-05-08	228	847,13	1 063,06	38	44
<b>TRANSPORTES E ARMAZENAGEM</b>							
AE – EVT - Empresa de Viação Terceirense, Lda (2)	21-06-01 31-03-08		100	879,13	998,58	39	39
AE – Farias, Lda. (Faial)	14-04-08		14	765,81	859,91	35	37
AE – Transmaçor - Transportes Marítimos Açoreanos, Lda (h)	08-09-08		39	808,95	889,00	39	42
AE – SATA - AIR AÇORES, SA (2) (e)	04-11-04 25-11-04		699	1 202,85	1 832,19	33	33
AE – SATA INTERNACIONAL, SA (Comandante, Oficial Piloto) (e)	13-12-01		6	5 083,33	6 033,85	37	37
AE – SATA INTERNACIONAL, SA (Chefe de Cabine, Comissário e Assistente de Bordo)		15-07-04	54	779,46	808,16	37	37
AE – ANA - Aeroportos de Portugal, SA		08-08-02	162	1 533,84	2 360,04	36	43
AE – NAV - Navegação Aérea de Portugal, EPE (Controladores de Tráfego Aéreo)		22-08-07	66	2 791,55	9 380,28	41	60
AE – NAV - Navegação Aérea de Portugal, EPE (Técnicos de Telecomunicações Aeronáuticas)		15-02-06	29	2 371,16	6 701,11	40	55
AE – NAV - Navegação Aérea de Portugal, EPE		29-03-05	101	1 620,38	3 612,78	37	39
AE – OPERTRI - Sociedade de Operações Portuárias, Lda. (j)	08-08-06		24	936,55	1 143,29	37	37
AE – OPERTERCEIRA - Sociedade de Operações Portuárias de Praia da Vitória, Lda. (f)	27-01-05		13	1 432,43	3 000,91	55	107
AE – OPERPDL – Sociedade de Operações Portuárias de Ponta Delgada (a)	01-07-04		36	1 129,04	2 903,71	44	55
AE – CTT – Correios de Portugal, SA (2)		22-07-06 15-04-08	310	877,79	1 313,48	38	40
AE – SAAGA - Sociedade Açoreana de Armazém de Gás, SA (g)	16-06-08		49	946,53	1 351,26	40	50
CCT – Transporte em Veículos de Mercadorias e Passageiros (c)	07-04-08		508	555,05	684,16	40	45
CCT – Transporte Rodoviário de Pesados de Passageiros (2)		22-07-01 08-08-01	50	600,66	710,99	32	36
CCT – Transporte Ocasional de Passageiros (2)		29-08-02 08-08-07	14	314,46	327,01	25	25
CCT – Transportes Marítimos não Costeiros (Pessoal Terra)		08-03-90	10	548,20	952,62	36	36
CCT – Agentes Transitários (2)		22-02-07 15-02-08	223	661,76	812,06	35	37
CCT – Agências de Navegação (2)		29-01-05 22-02-05 22-07-08 29-07-08	46	1 149,11	1 473,38	35	40
CCT – Despachantes Oficiais (Trabalhadores do Escritório)		15-09-92	7	630,87	675,98	39	39
CCT – Despachantes Oficiais (Trabalhadores Aduaneiros)		15-09-92	1	2 000,00	2 141,91	37	37
<b>ALOJAMENTO, RESTAURAÇÃO E SIMILARES</b>							
AE – Açortur - Investimentos Turísticos dos Açores, SA (Faial)	31-03-08		47	568,27	715,74	39	45
AE – Grupo Pestana Pousadas – Investimentos Turísticos, SA		22-03-05	22	643,24	772,42	41	41
CCT – Indústria Hoteleira (c)	07-04-08		1 083	474,87	540,75	37	39
CCT – Indústria Hoteleira (a) (b)	26-12-07		3 265	500,53	566,80	37	38
CCT – Indústria Hoteleira (2)		29-03-95 15-07-00 29-07-07 08-06-08 29-06-08	6	597,67	610,17	41	43
CCT – Indústria Hoteleira (Centro Sul) (2)		29-03-95 15-07-00 15-08-03 29-07-07 08-06-08 29-06-08	8	511,03	511,03	40	40
CCT – Indústria Hoteleira (Espectáculos)		08-06-95	5	393,60	393,60	33	33

**INSTRUMENTOS DE REGULAMENTAÇÃO COLECTIVA**

Data da publicação da tabela salarial, número de trabalhadores abrangidos, remunerações médias mensais e duração semanal do trabalho

**QUADRO 96  
(Continuação)**

	Data da publicação da tabela salarial		Número de TCO abrangidos	Remuneração média mensal (Euros)		Duração média semanal trabalho efectuado (Horas)	
	Jornal Oficial	BTE		Base	Ganho	Normal	Total
<b>INSTRUMENTOS DE REGULAMENTAÇÃO COLECTIVA</b>							
CCT – Indústria Hoteleira (Músicos)		29-07-03	1	447,30	723,45	40	40
CCT - Cantinas, Refeitórios e Fornecimento de Refeições (2)		22-03-98 08-02-03 15-07-03 08-04-08	181	524,28	600,75	36	36
PRT – Cantinas, Bares, Residenciais dos Serviços Sociais Universitários		15-08-79	12	569,69	582,20	38	38
<b>ACTIVIDADES DE INFORMAÇÃO E DE COMUNICAÇÃO</b>							
AE – PT Comunicações, SA (2)		15-07-06 15-04-07 15-06-08	239	1 341,48	1 842,11	36	38
AE – Lusa - Agência de Notícias de Portugal, SA		15-08-02	4	1 094,51	1 468,50	27	27
ACT – RDP - Radiodifusão e Televisão Portuguesa, SA (2)		29-04-07 15-05-07 15-06-07	182	1 599,70	2 318,01	37	39
CCT – Actividades Cinematográficas e de Vídeo (2)		08-07-05 08-07-06 08-12-07	1	447,30	447,30	41	41
CCT – Actividades de Rádio e Televisão		15-11-06	1	64,31	64,31	5	5
CCT – Actividades de Rádio e Televisão (Jornalistas)		22-02-06	15	645,64	878,14	33	39
CCT – Imprensa Diária (2)		15-02-02	17	731,35	931,86	40	40
CCT – Imprensa Diária (Jornalistas)		22-12-03	49	749,47	950,80	33	34
CCT – Imprensa Não Diária		29-06-07 08-07-08 08-08-08	3	764,52	911,16	40	40
<b>ACTIVIDADES FINANCEIRAS E DE SEGUROS</b>							
AE- Banco de Portugal (2)		22-01-08 29-04-08	18	1 336,31	2 343,81	36	36
AE – Caixa Geral de Depósitos, SA (2)		22-12-07 15-01-08 08-06-08	176	1 482,79	2 093,20	35	35
ACT – Caixas de Crédito Agrícola Mútuo (2)		29-12-06	117	1 190,82	1 988,72	33	33
ACT – Instituições de Crédito		08-11-07	791	1 276,33	1 963,28	36	36
ACT – Banco Comercial Português / Banco Português do Atlântico / Servibanca e Outros (2)		08-09-06 15-06-07	105	1 181,32	1 654,62	35	35
CCT – Seguros (2)		22-07-03 29-08-08	134	1 141,71	1 471,77	35	35
CCT – Seguros (Actividades Auxiliares)		29-05-08	8	837,45	1 017,27	26	26
CCT – Seguros (Enfermeiros)		22-07-03	2	1 364,51	1 859,90	35	35
CCT – Seguros (Actividades Auxiliares de Seguros e Fundos de Pensões)		15-07-07	13	938,55	1 084,09	32	32
<b>ACTIVIDADES IMOBILIÁRIAS</b>							
CCT – Mediação Imobiliária		08-12-03	15	588,23	635,54	37	37
<b>ACTIVIDADES DE CONSULTORIA, CIENTÍFICAS E TÉCNICAS</b>							
CCT – Actividades de Contabilidade, Auditoria e Consultoria		15-10-08	82	505,90	599,49	34	34
CCT – Fotografia (2)		22-08-08 29-10-08	28	520,05	578,63	35	35
RCM – Trabalhadores Administrativos (e)	12-07-07		350	697,05	785,42	36	37
<b>ACTIVIDADES ADMINISTRATIVAS E SERVIÇOS DE APOIO</b>							
CCT – Aluguer de Automóveis sem Condutor (2)		29-03-96 08-04-96	63	492,77	566,97	39	40

**INSTRUMENTOS DE REGULAMENTAÇÃO COLECTIVA**

Data da publicação da tabela salarial, número de trabalhadores abrangidos, remunerações médias mensais e duração semanal do trabalho

**QUADRO 96  
(Continuação)**

	Data da publicação da tabela salarial		Número de TCO abrangidos	Remuneração média mensal (Euros)		Duração média semanal trabalho efectuado (Horas)	
	Jornal Oficial	BTE		Base	Ganho	Normal	Total
<b>INSTRUMENTOS DE REGULAMENTAÇÃO COLECTIVA</b>							
CCT – Agências de Viagens e Turismo		22-03-08	203	833,97	957,16	35	35
CCT – Agências de Viagens e Turismo (Guias e Transferista)		28-02-97	1	426,00	426,00	37	37
CCT – Prestação de Serviços de Segurança Privada (a) (c)		13-09-07	291	553,75	740,49	37	37
CCT – Prestação de Serviços de Segurança Privada (b)		29-10-07	16	488,77	631,97	33	33
CCT – Prestação de Serviços de Segurança (2)		15-02-08 22-02-08	310	565,43	698,57	36	38
CCT – Selecção e Colocação de Pessoal		22-12-89	48	460,68	548,65	40	44
CCT – Serviços de Limpeza (2)		22-03-99 08-02-01 29-03-04	865	313,92	344,12	27	27
CCT – Serviços de Limpeza (a) (c)		29-09-08	258	329,06	381,41	28	28
CCT – Serviços de Limpeza (b)		13-05-08	49	252,59	286,51	22	22
<b>EDUCAÇÃO</b>							
CCT – Ensino Particular (2)		08-09-04 22-03-07 15-03-08 08-05-08	270	915,42	1 025,97	33	33
CCT – Ensino Pré-Escolar e Básico (Representados pela ACCA)		29-01-05 08-03-05	1	1 070,00	1 070,00	32	32
CCT – Ensino de Condução Automóvel (2)		22-09-00 22-05-03 22-09-03 22-08-06 29-03-08	30	445,34	587,94	29	29
<b>ACTIVIDADES DE SAÚDE HUMANA E DE APOIO SOCIAL</b>							
CCT – Hospitalização Privada (2)		29-11-01 29-12-01 15-01-03	70	544,50	768,83	38	38
CCT – Consultórios Médicos - Osteopatia		22-02-08	2	386,45	493,14	24	26
CCT – Consultórios Médicos - Medicinas Alternativas		22-04-97	4	439,70	517,27	35	35
CCT – Consultórios de Radiologia, Laboratórios de Análises Clínicas		15-10-08	212	562,91	673,53	32	32
CCT – Consultórios de Fisioterapia		17-10-85	45	747,90	874,30	38	38
CCT – Consultórios de Odontologia (Escritórios)		22-03-91	116	497,68	611,94	35	36
CCT – Instituições Particulares de Solidariedade Social (e) (2)		09-03-06 01-03-07	3 303	630,03	751,65	35	36
CCT - Instituições Particulares de Solidariedade Social (2)		22-04-96 15-01-99	996	707,79	864,66	36	37
<b>ACTIVIDADES ARTÍSTICAS, DESPORTIVAS E RECREATIVAS</b>							
AE – Hortaludus - Gestão e Exploração de Equipamentos, E.M. (Faial)		18-02-08	24	769,98	880,74	40	40
<b>OUTRAS ACTIVIDADES E SERVIÇOS</b>							
CCT – Barbeiros e Cabeleireiros		29-06-03	158	460,52	530,07	37	38
CCT – Cabeleireiros e Institutos de Beleza (e)		01-09-08	94	437,44	465,16	36	36
CCT – Lavandarias e Tinturarias (ANASE) (2)		08-01-08 15-02-08	49	483,90	497,44	36	36
PRT – Lavandarias e Tinturarias		29-06-03	9	414,61	459,45	36	37
<b>NÃO ENQUADRÁVEL NA CAE</b>							
CCT – Trabalhadores Electricistas (a) (i)		20-11-03	546	628,94	737,02	38	39
PRT – Trabalhadores de Comércio e Armazém		08-08-86	196	579,22	650,07	36	36
PRT – Trabalhadores de Laboratório (Ind. Química)		22-11-74	4	596,01	654,49	35	35

- (a) Engloba as ilhas de São Miguel e Santa Maria
  - (b) Engloba as ilhas do Faial, Pico, Flores e Corvo
  - (c) Engloba as ilhas de Terceira, Graciosa e São Jorge
  - (d) Engloba as ilhas de São Miguel e Terceira
  - (e) IRCT regionais que abrangem todas as ilhas da Região Autónoma dos Açores
  - (f) Engloba as ilhas de Terceira e Graciosa
  - (g) Engloba as ilhas de São Miguel, Terceira, Faial e Flores
  - (h) Engloba as ilhas de Terceira, Graciosa, São Jorge, Pico e Faial
  - (i) Engloba a ilha do Faial
  - (j) Engloba as ilhas de São Jorge, Pico e Faial
  - (l) Engloba as ilhas de São Miguel, Pico e Faial
- (1) Para este IRC não foram apurados valores para a duração do trabalho pelas características específicas do sector
- (2) Valores relativos a mais do que um IRC. O recurso à agregação justifica-se pelo facto dos IRC diferentes se apresentarem com um âmbito sectorial, geográfico e profissional, total ou parcialmente coincidentes, não sendo possível determinar qual o IRC efectivamente aplicável. A identificação dos IRC agregados pode fazer-se através dos respectivos Jornais Oficiais e Boletins de Trabalho e Emprego, cujas datas de publicação se indicam
- (3) Este IRC é aplicado pela empresa Bencom, SA, por adesão voluntária da mesma