Governo dos Açores

EVOLUÇÃO DO NÚMERO - AÇORES

REUNIÃO ANUAL 2017

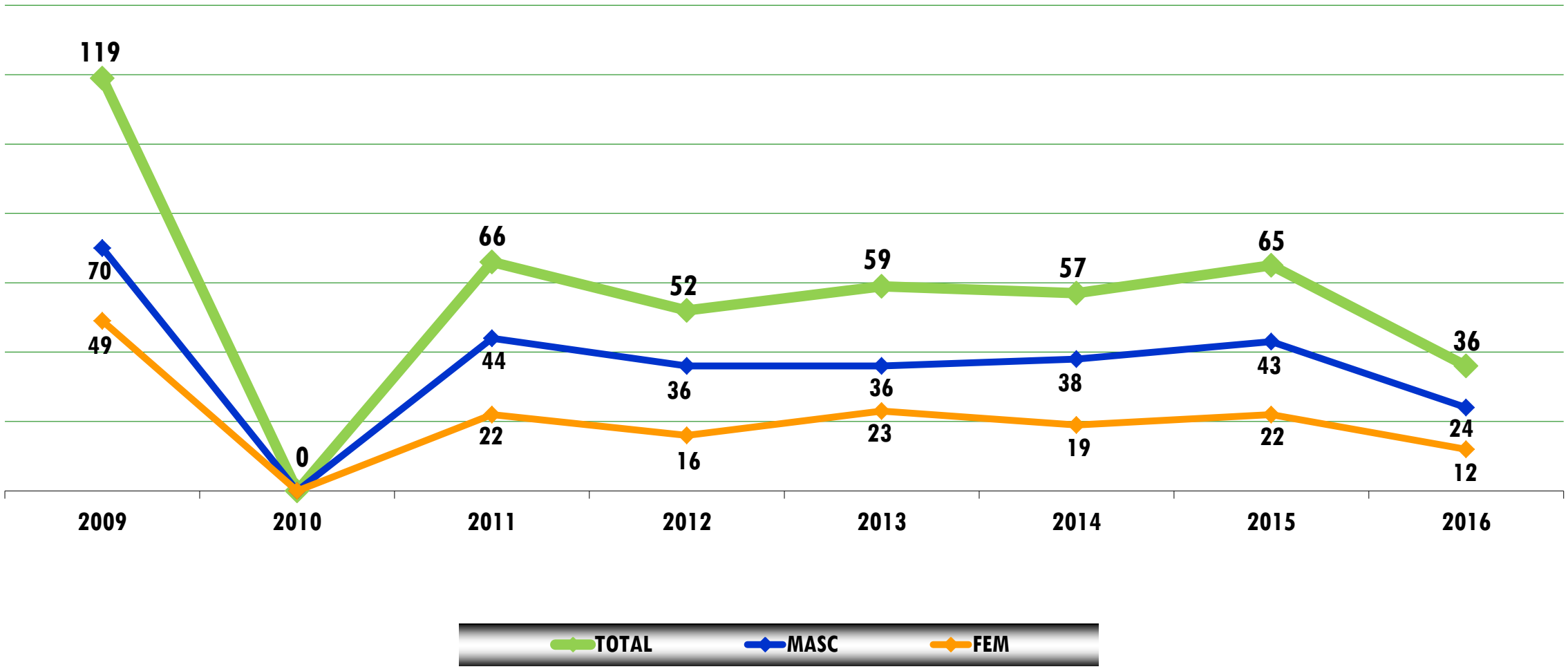

DRD

ATLETAS

JET SKI

Governo dos Açores

DISTRIBUIÇÃO POR ESCALÃO ETÁRIO E SEXO

REUNIÃO ANUAL 2017

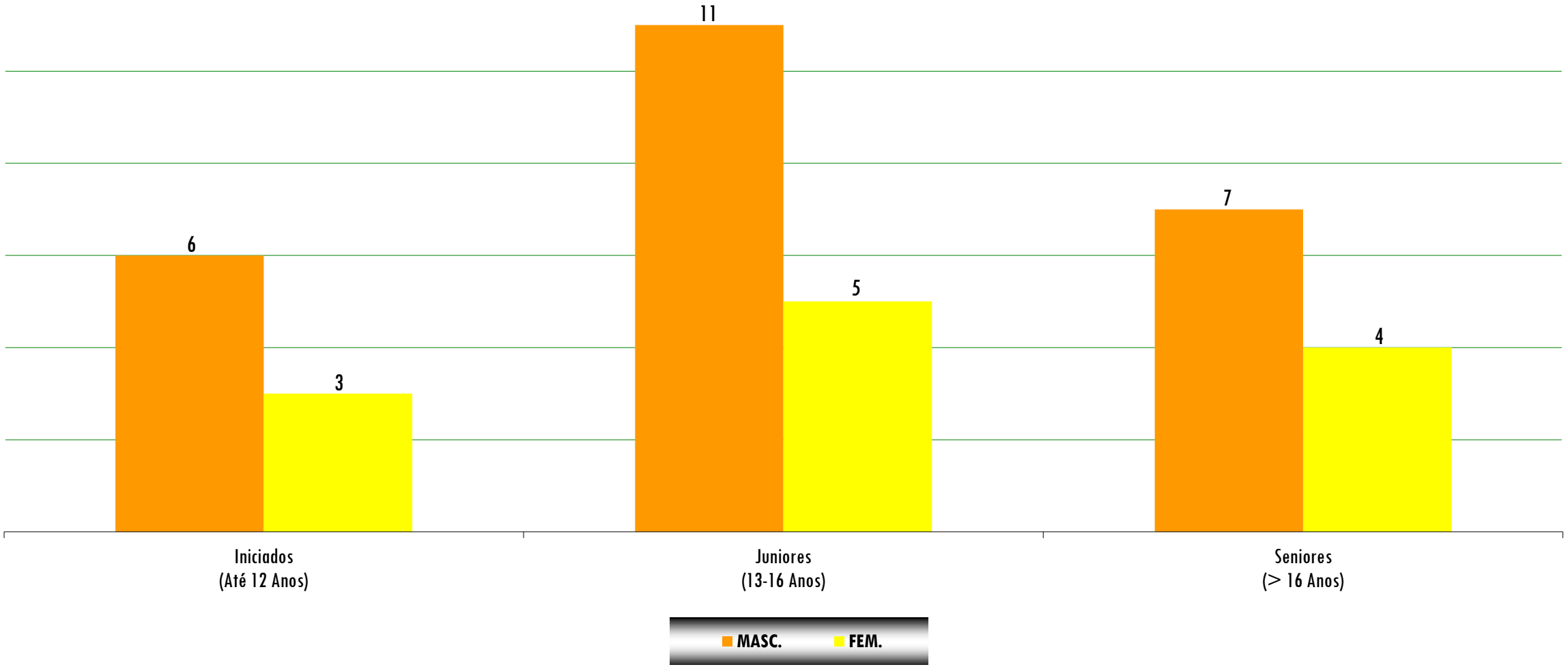

DRD

ATLETAS

JET SKI

Governo dos Açores

VARIAÇÃO POR ÉPOCA POR ESCALÃO ETÁRIO

REUNIÃO ANUAL 2017

ÉPOCA	INFANTIS (6-9 Anos)	INICIADOS (9-12 Anos)	JUVENIS (13-15 Anos)	JUNIORES (16-18 Anos)	SENIORES (> 18 Anos)	TOTAL	%
2013	6	10	6	4	33	59	
2014	0	0	16	12	29	57	
2015	0	2	11	15	37	65	
variação	*0*	*2*	*-5*	*3*	*8*	***8***	***14,04%***
	INICIADOS (Até 12 Anos)		JUNIORES (13-16 Anos)		SENIORES (> 16 Anos)		
2016		9		16	11	36	
variação	*0*	*7*	*-11*	*1*	*-26*	***-29***	***-44,62%***

DRD

ATLETAS

JET SKI

Governo dos Açores

RELAÇÃO ESCALÕES DE FORMAÇÃO/SENIORES

REUNIÃO ANUAL 2017

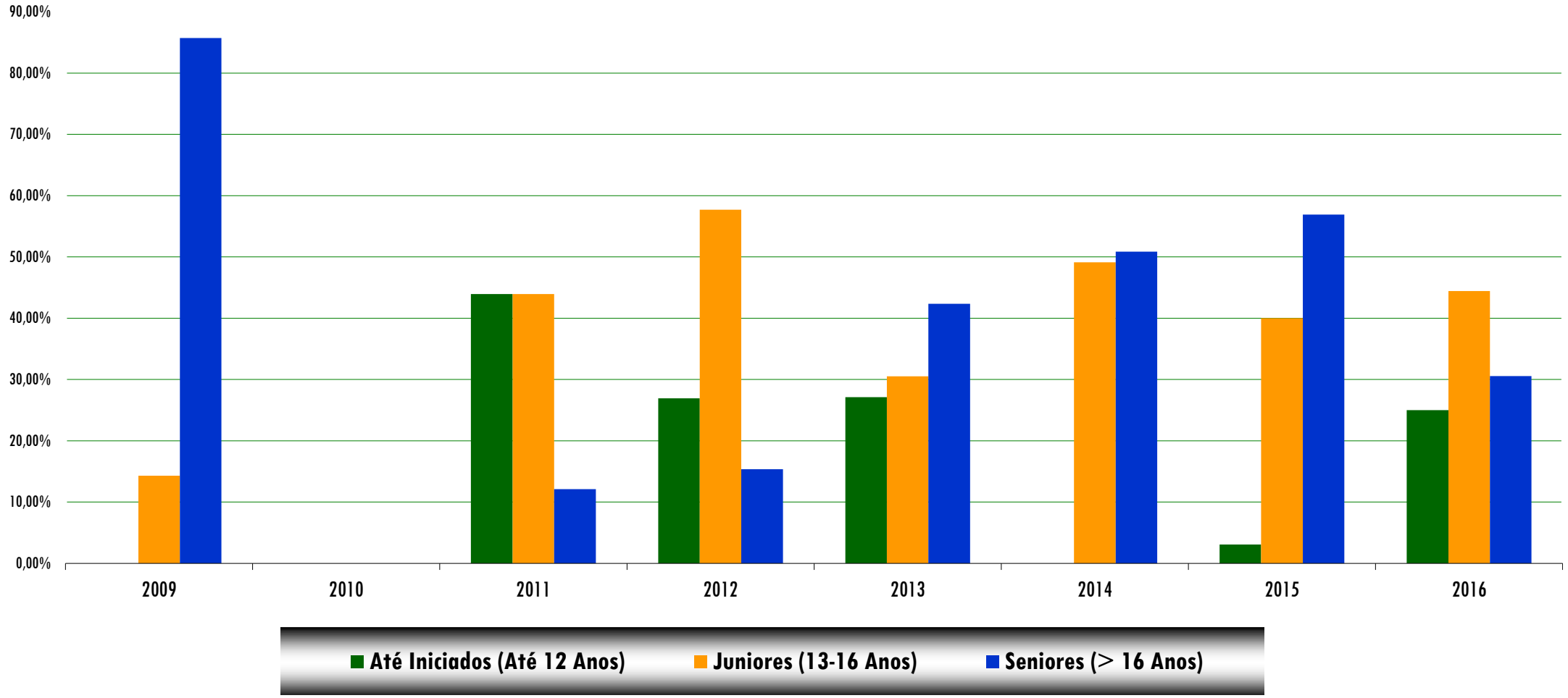

DRD

ATLETAS

JET SKI

Governo dos Açores

RELAÇÃO POR ESCALÃO ETÁRIO E SEXO

REUNIÃO ANUAL 2017

SEXO	Iniciados (11-12 Anos)	Juniores (17-18 Anos)	Seniores (> 19 Anos)	TOTAL
Masculinos	6	11	7	**24**
Femininos	3	5	4	**12**
% masc	*66,67%*	*68,75%*	*63,64%*	***66,67%***
% fem	*33,33%*	*31,25%*	*36,36%*	***33,33%***
% escalão/total	*25,00%*	*44,44%*	*30,56%*	*100,00%*

DRD

Governo dos Açores

EVOLUÇÃO DO NÚMERO - AÇORES

REUNIÃO ANUAL 2017

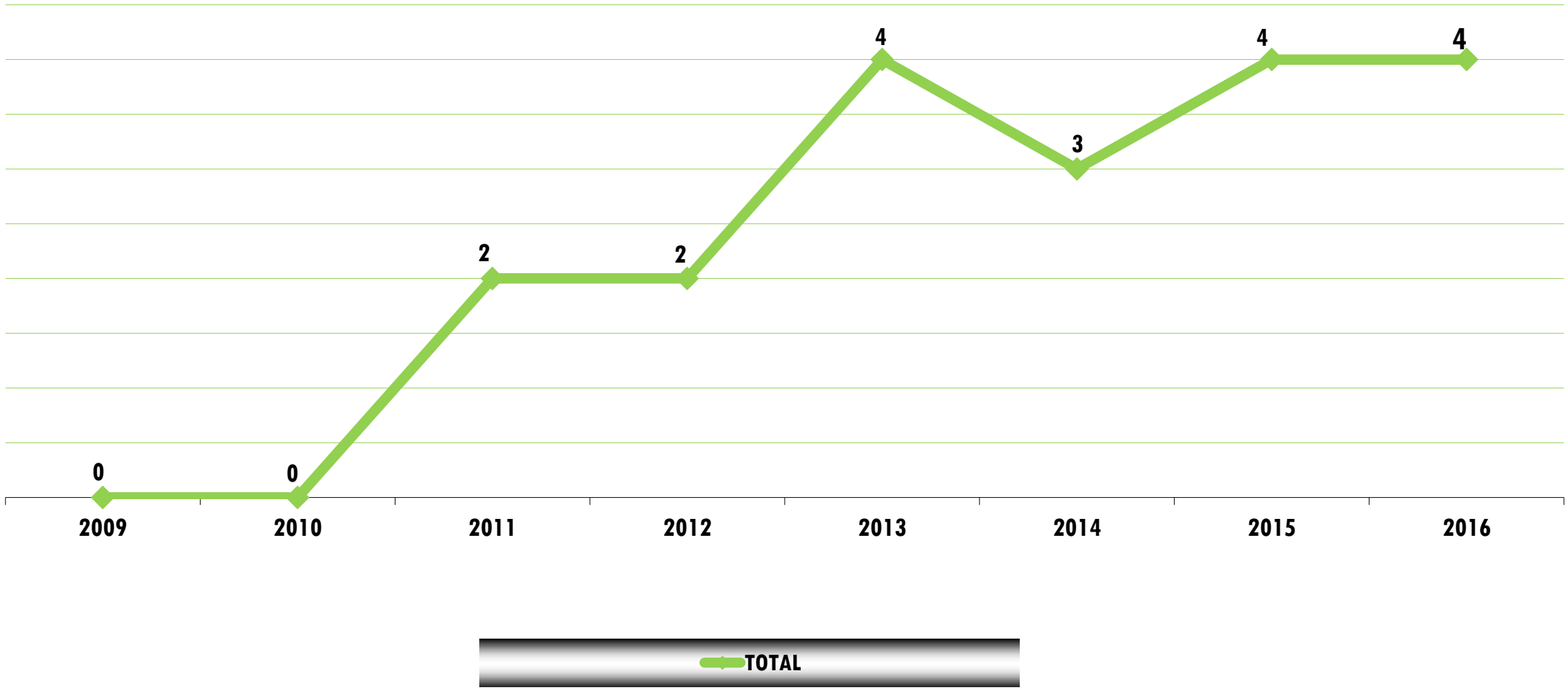

DRD

TREINADORES

JET SKI

Governo dos Açores

DISTRIBUIÇÃO POR GRAU

REUNIÃO ANUAL 2017

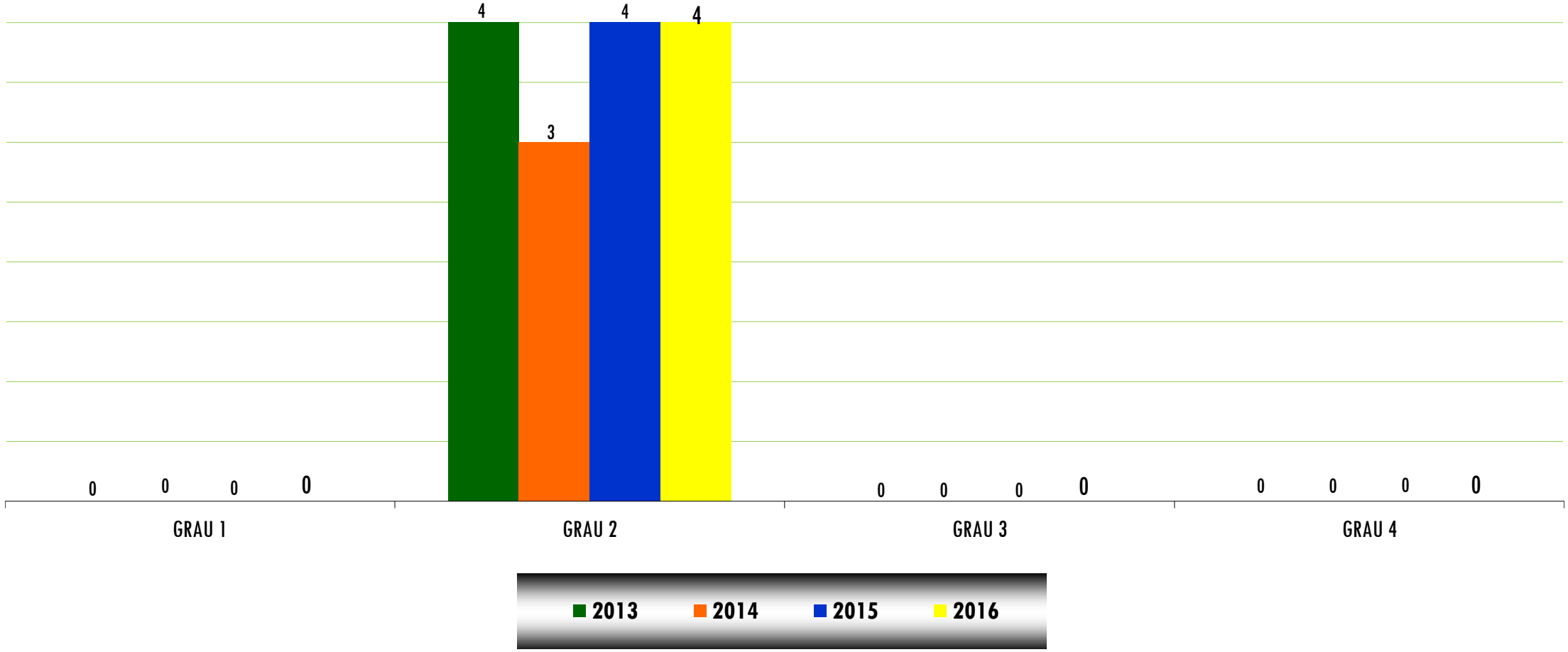

TREINADORES

JET SKI

Governo dos Açores

EVOLUÇÃO DO NÚMERO - AÇORES

REUNIÃO ANUAL 2017

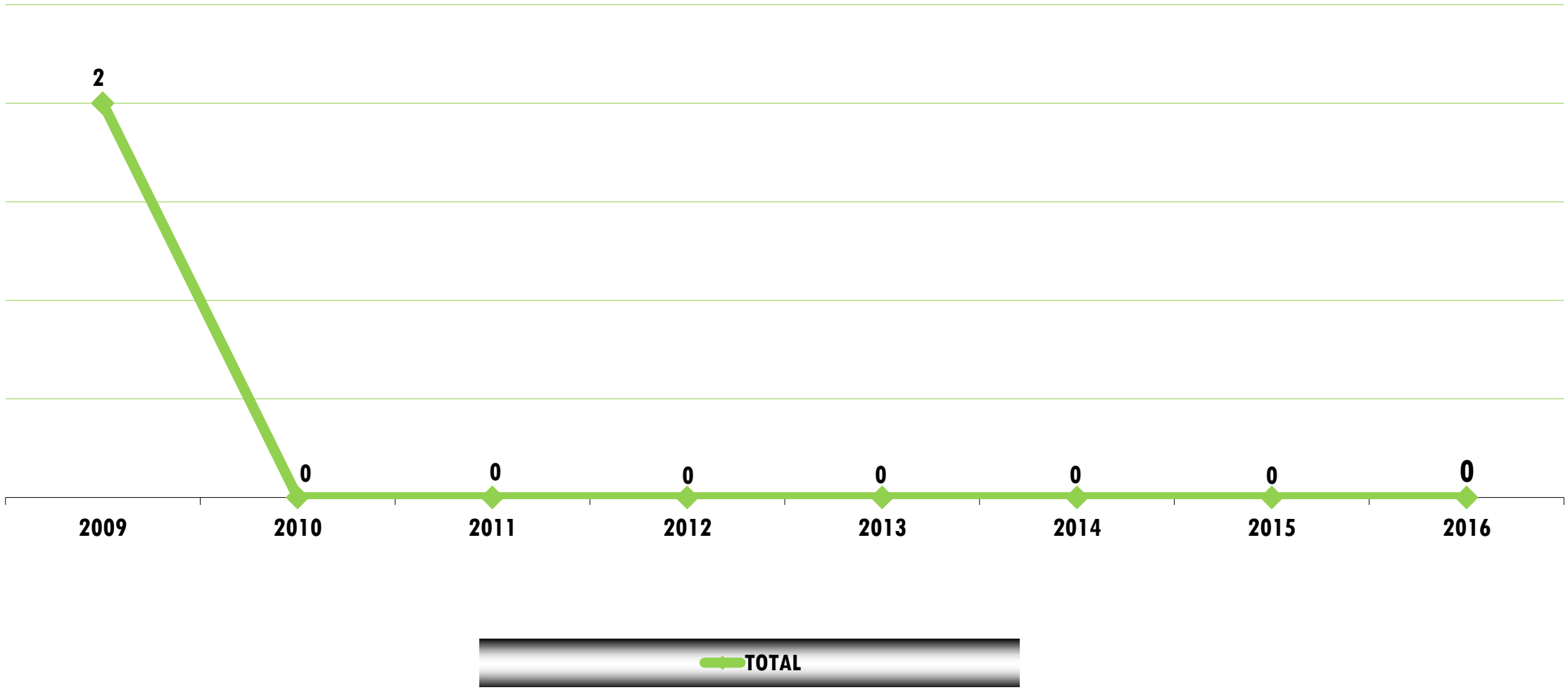

DRD

ÁRBITROS/JUÍZES

JET SKI

Governo dos Açores

EVOLUÇÃO DO NÚMERO - AÇORES

REUNIÃO ANUAL 2017

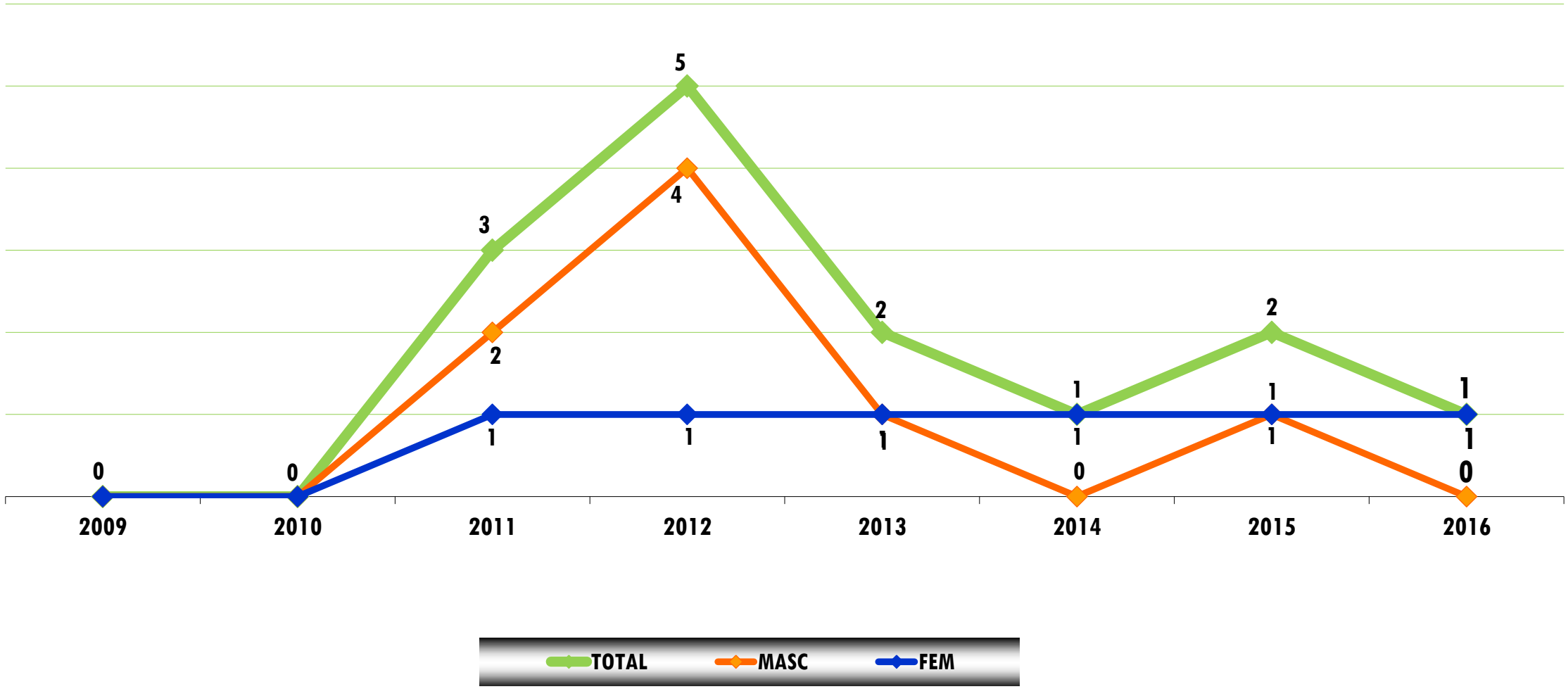

DIRIGENTES E OUTROS AGENTES

JET SKI

Governo dos Açores

TAXA PARTICIPAÇÃO ABSOLUTA POR MODALIDADE – 2014-15

REUNIÃO ANUAL 2017

ORDEM	MODALIDADES	ATLETAS (2014-15)	POPULAÇÃO DOS AÇORES (Censos 2011)	TAXA PARTICIPAÇÃO ABSOLUTA	TAXA PARTICIPAÇÃO ABSOLUTA DOS AÇORES
1º	FUTEBOL	4.718	241.763	1,91%	9,35%
2º	VOLEIBOL	2.518		1,02%	
3º	FUTSAL	2.441		0,99%	
4º	BASQUETEBOL	1.588		0,64%	
5º	ATLETISMO	1.402		0,57%	
31º	JET SKI	65		0,026%	

Governo dos Açores

DIMENSÃO AÇORES NA PRÁTICA NACIONAL

REUNIÃO ANUAL 2017

INDICADORES	DRD (2014-15)	IPDJ (2014-15)	% NACIONAL
ATLETAS	65	178	36,52%
TREINADORES	4	5	80,00%
ÁRBITROS/JUÍZES	0	17	0,00%
DIRIGENTES	2	9	22,22%

DRD

REPRESENTATIVIDADE NACIONAL

JET SKI