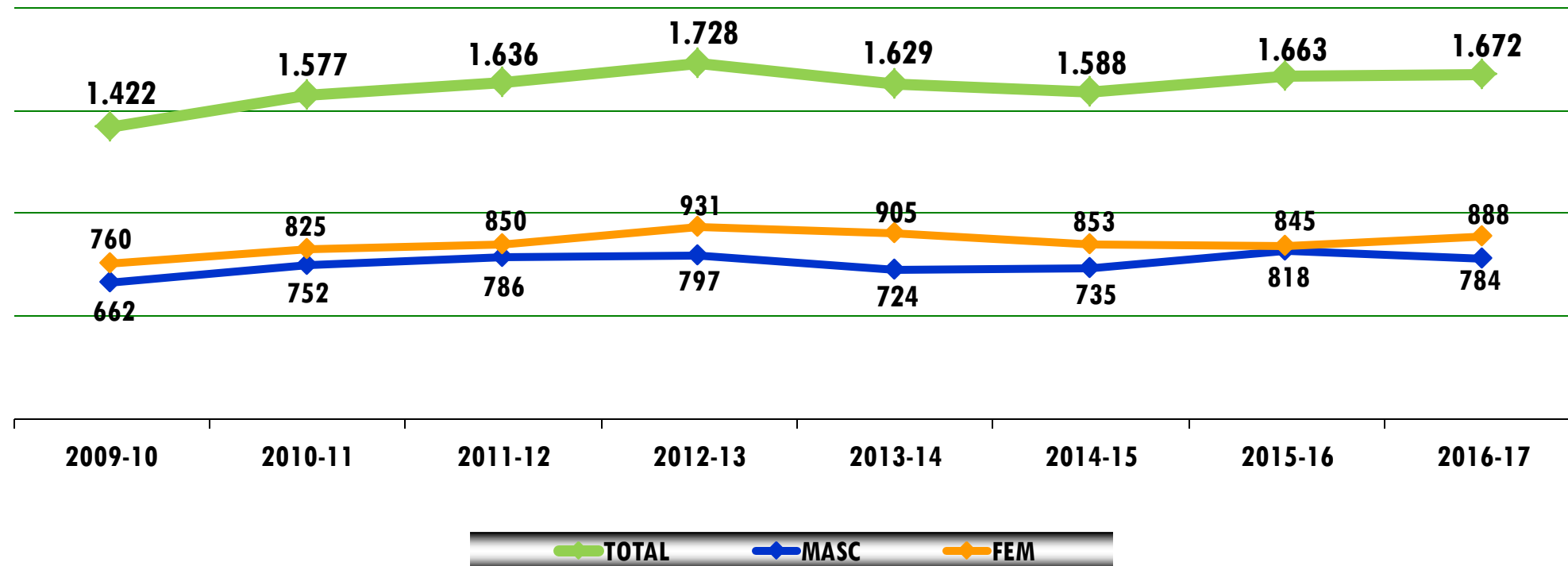


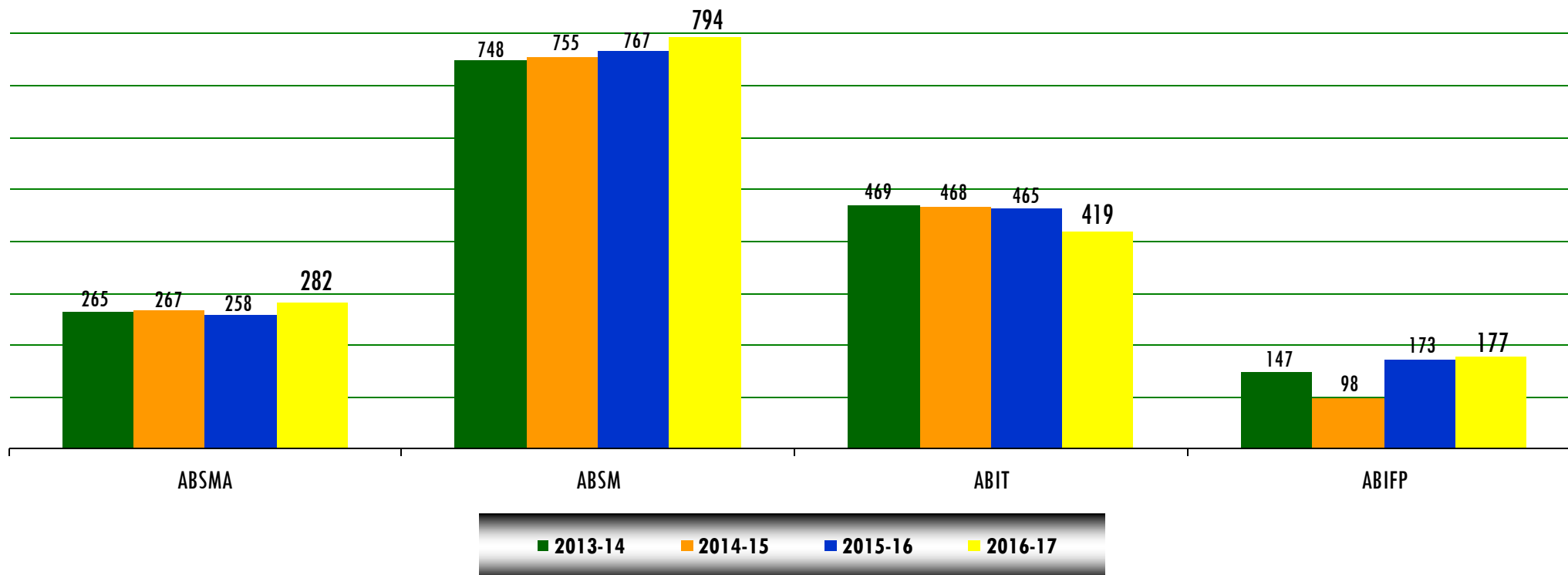
EVOLUÇÃO NÚMERO - AÇORES



BASQUETEBOL

ATLETAS

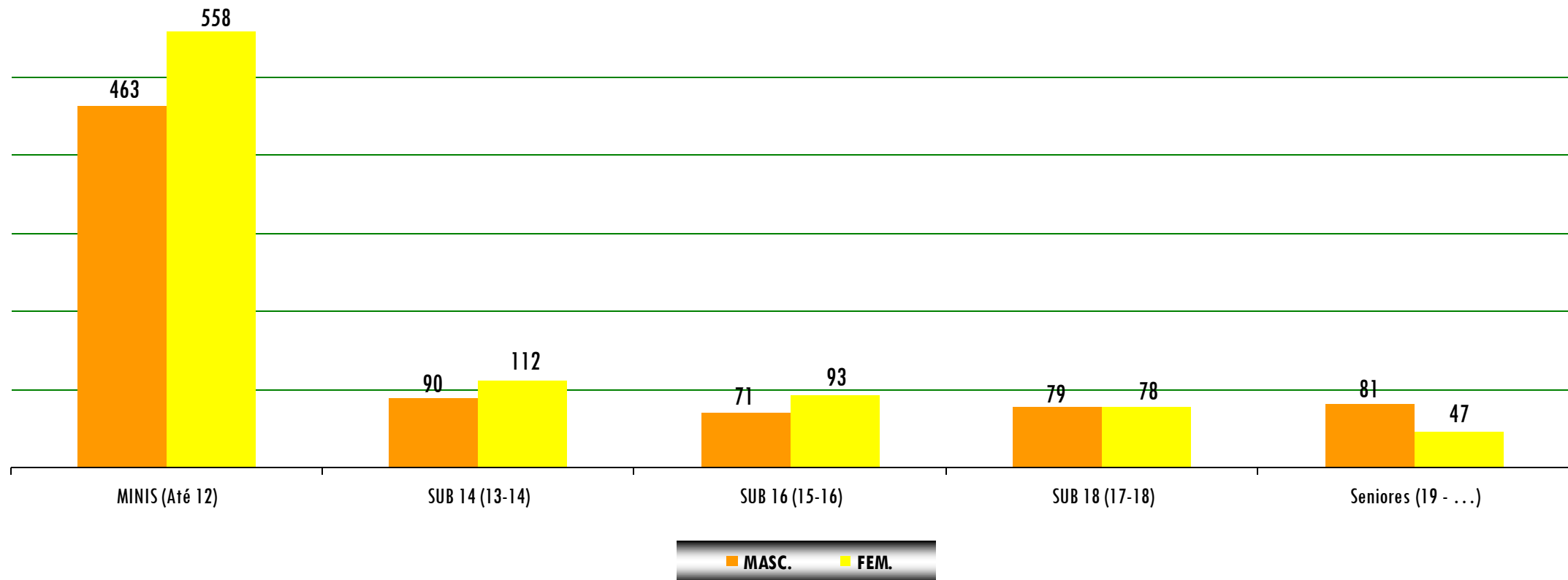
DISTRIBUIÇÃO POR ASSOCIAÇÃO



BASQUETEBOL

ATLETAS

DISTRIBUIÇÃO POR ESCALÃO ETÁRIO E SEXO



BASQUETEBOL

ATLETAS

VARIAÇÃO POR ÉPOCA POR ESCALÃO ETÁRIO

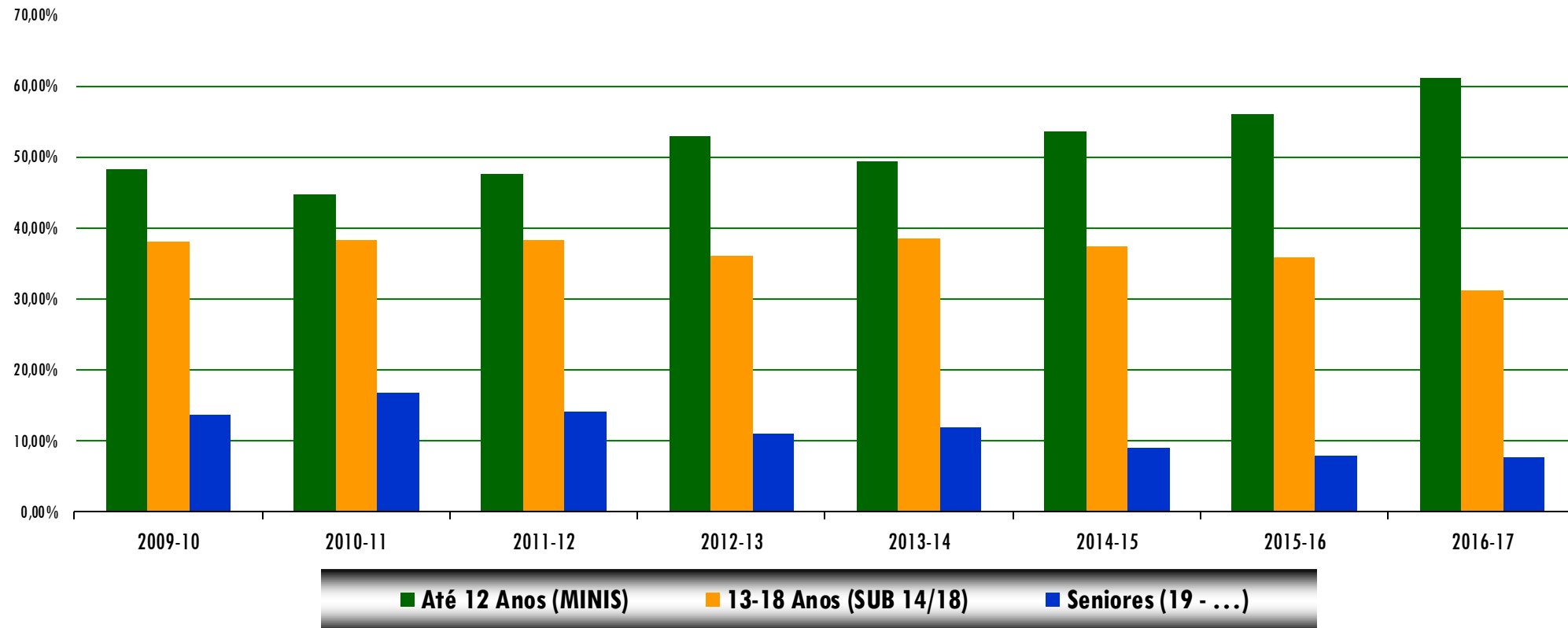


ÉPOCA	MINIS	SUB 14	SUB 16	SUB 18	SENIORES	TOTAL	%
2013-14	806	241	222	164	196	1.629	
2014-15	851	233	196	164	144	1.588	
2015-16	933	213	221	164	132	1.663	
<i>variação</i>	<i>82</i>	<i>-20</i>	<i>25</i>	<i>0</i>	<i>-12</i>	<i>75</i>	<i>4,72%</i>
2016-17	1.021	202	164	157	128	1.672	
<i>variação</i>	<i>88</i>	<i>-11</i>	<i>-57</i>	<i>-7</i>	<i>-4</i>	<i>9</i>	<i>0,54%</i>

BASQUETEBOL

ATLETAS

RELAÇÃO ESCALÕES DE FORMAÇÃO/SENIORES



BASQUETEBOL

ATLETAS

RELAÇÃO POR ESCALÃO ETÁRIO E SEXO

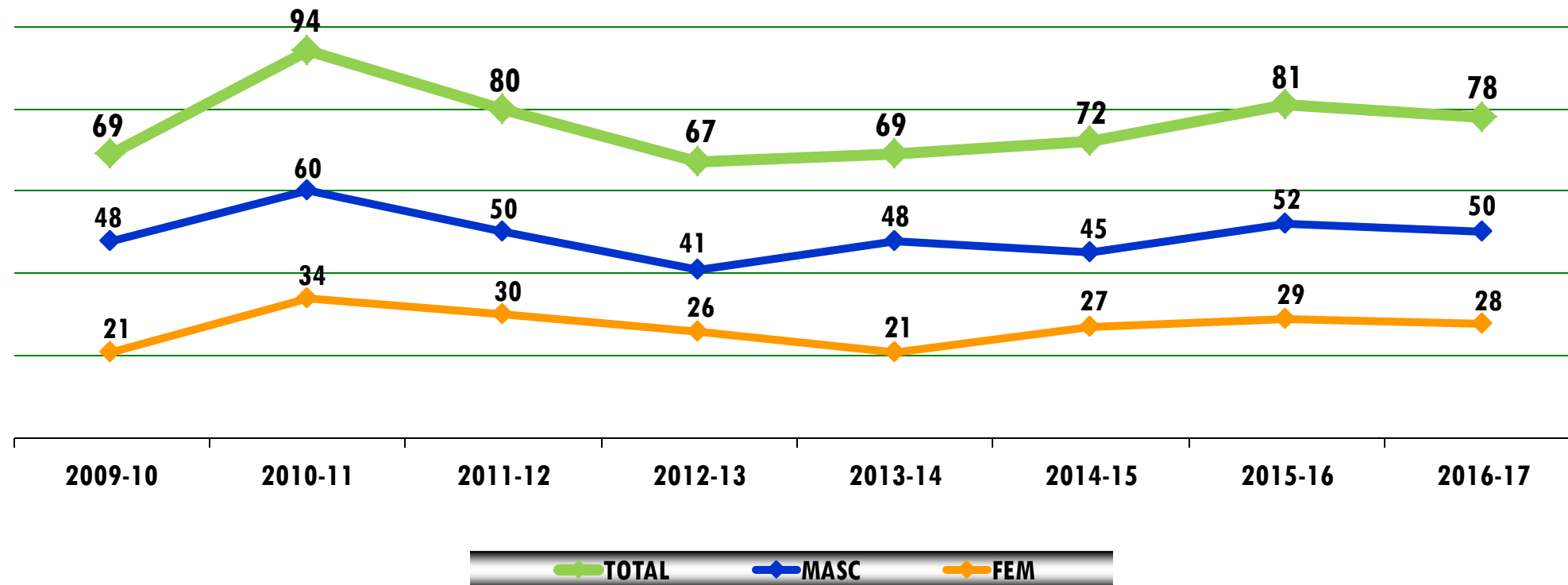


SEXO	MINIS	SUB 14	SUB 16	SUB 18	SENIORES	TOTAL
Masculinos	463	90	71	79	81	784
Femininos	558	112	93	78	47	888
<i>% masc</i>	<i>45,35%</i>	<i>44,55%</i>	<i>43,29%</i>	<i>50,32%</i>	<i>63,28%</i>	<i>46,89%</i>
<i>% fem</i>	<i>54,65%</i>	<i>55,45%</i>	<i>56,71%</i>	<i>49,68%</i>	<i>36,72%</i>	<i>53,11%</i>
<i>% escalão/total</i>	<i>61,06%</i>	<i>12,08%</i>	<i>9,81%</i>	<i>9,39%</i>	<i>7,66%</i>	<i>100,00%</i>

BASQUETEBOL

ATLETAS

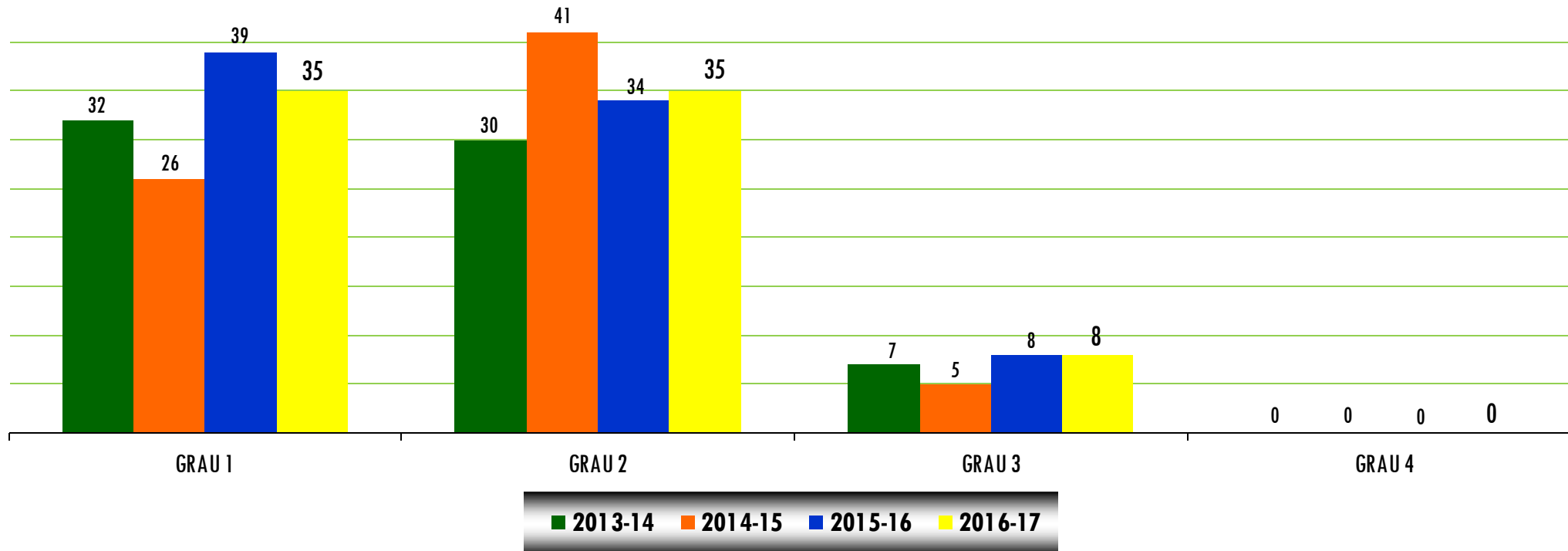
EVOLUÇÃO DO NÚMERO - AÇORES



BASQUETEBOL

TREINADORES

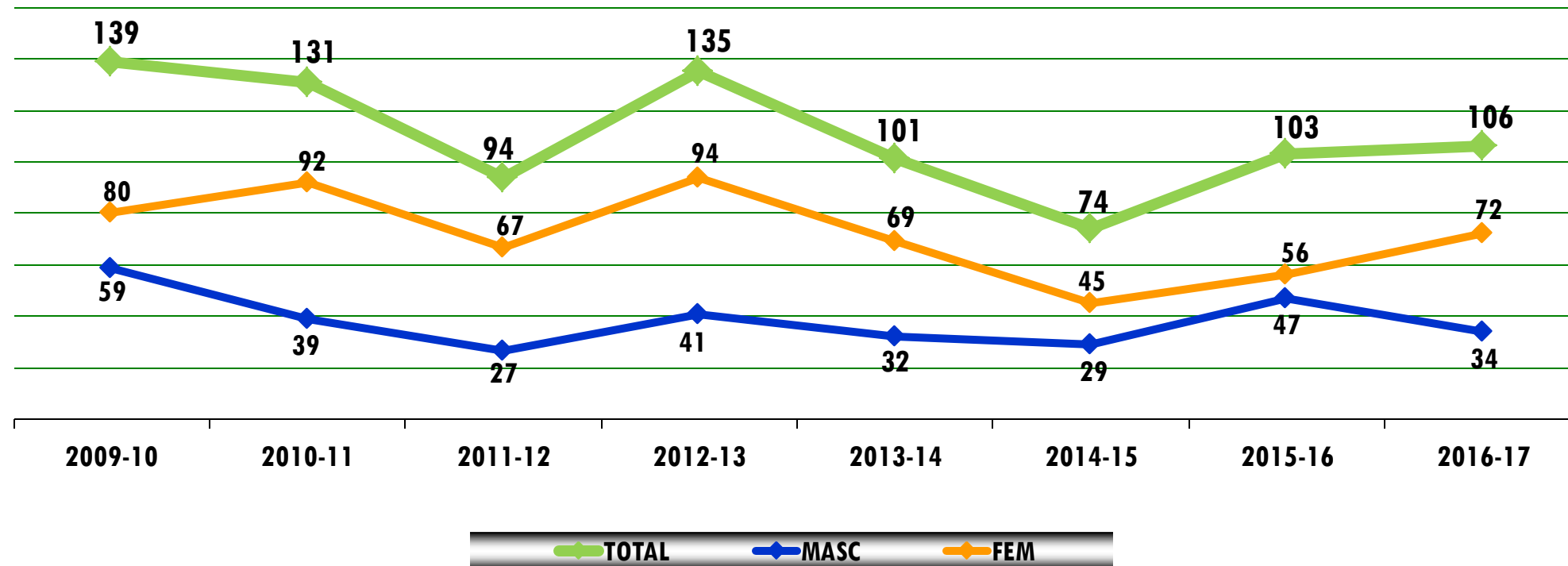
DISTRIBUIÇÃO POR GRAU



BASQUETEBOL

TREINADORES

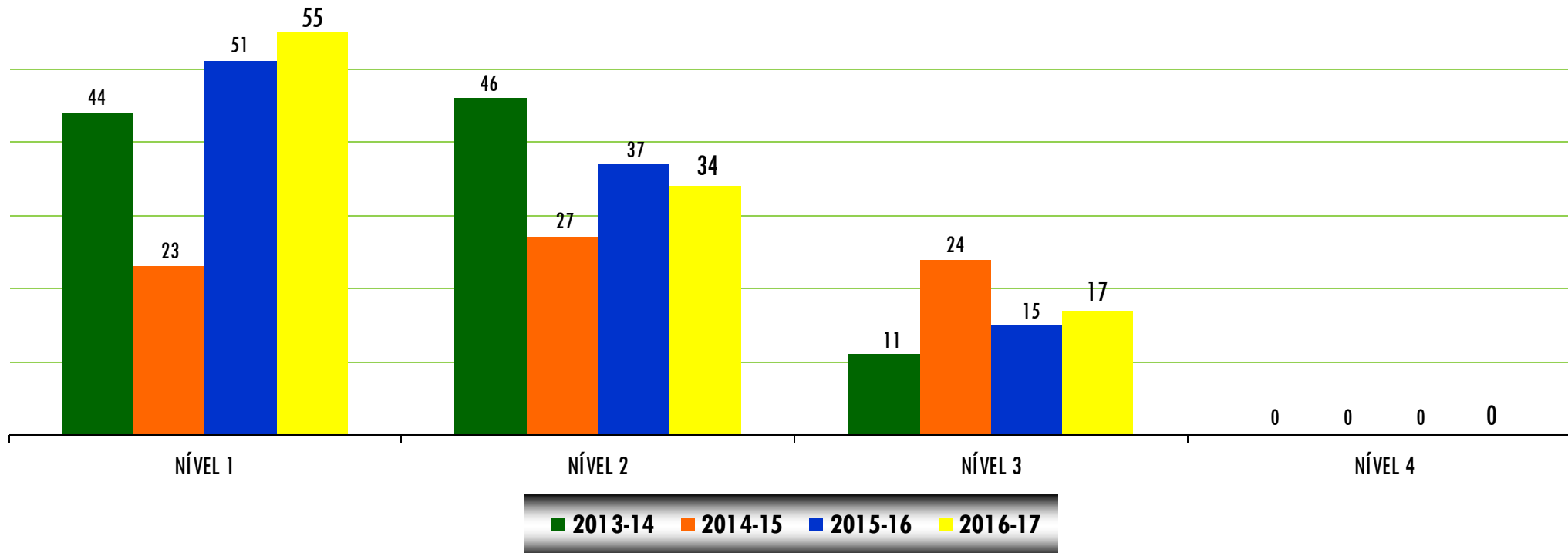
EVOLUÇÃO DO NÚMERO - AÇORES



BASQUETEBOL

ÁRBITROS / JUÍZES

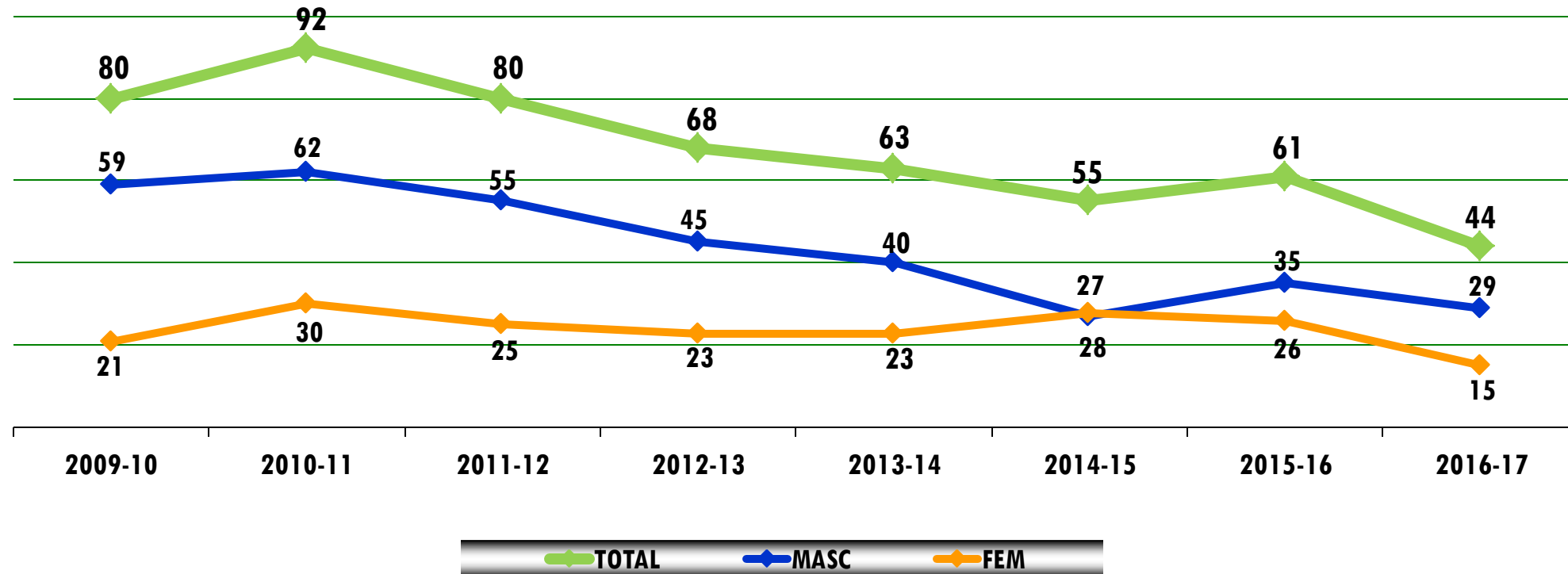
DISTRIBUIÇÃO POR NÍVEL



BASQUETEBOL

ÁRBITROS / JUÍZES

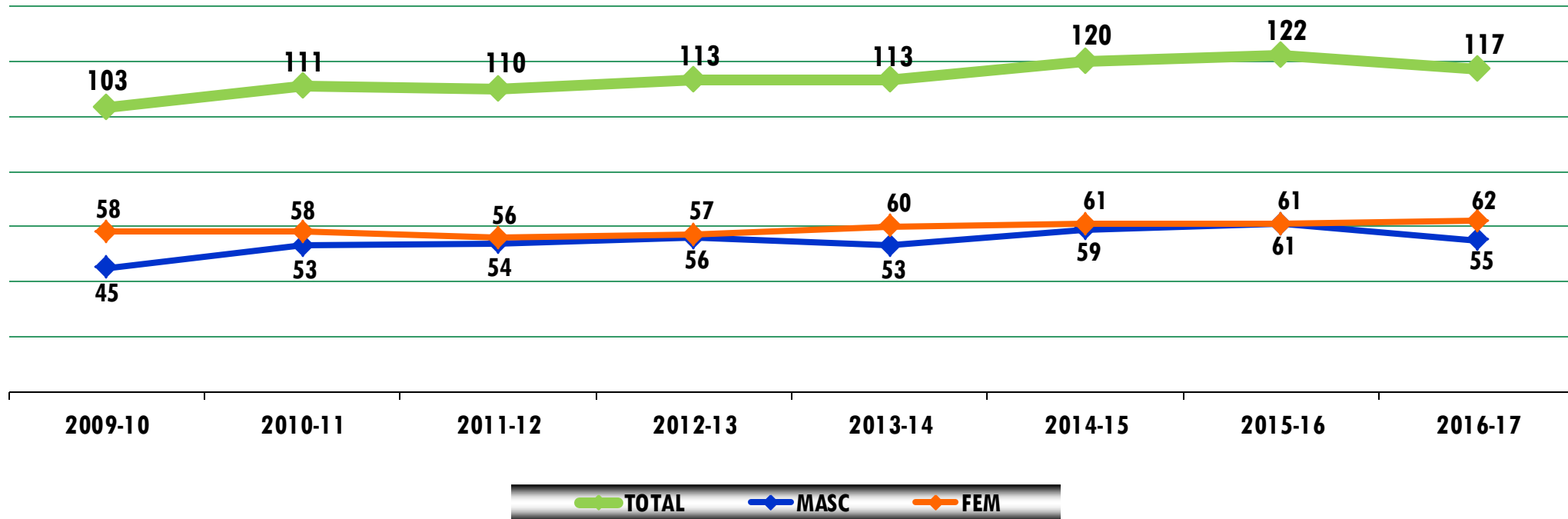
EVOLUÇÃO DO NÚMERO - AÇORES



BASQUETEBOL

DIRIGENTES E OUTROS AGENTES

EVOLUÇÃO DO NÚMERO - AÇORES



BASQUETEBOL

EQUIPAS/GRUPOS TRABALHO

EVOLUÇÃO DO NÚMERO POR ESCALÃO - AÇORES

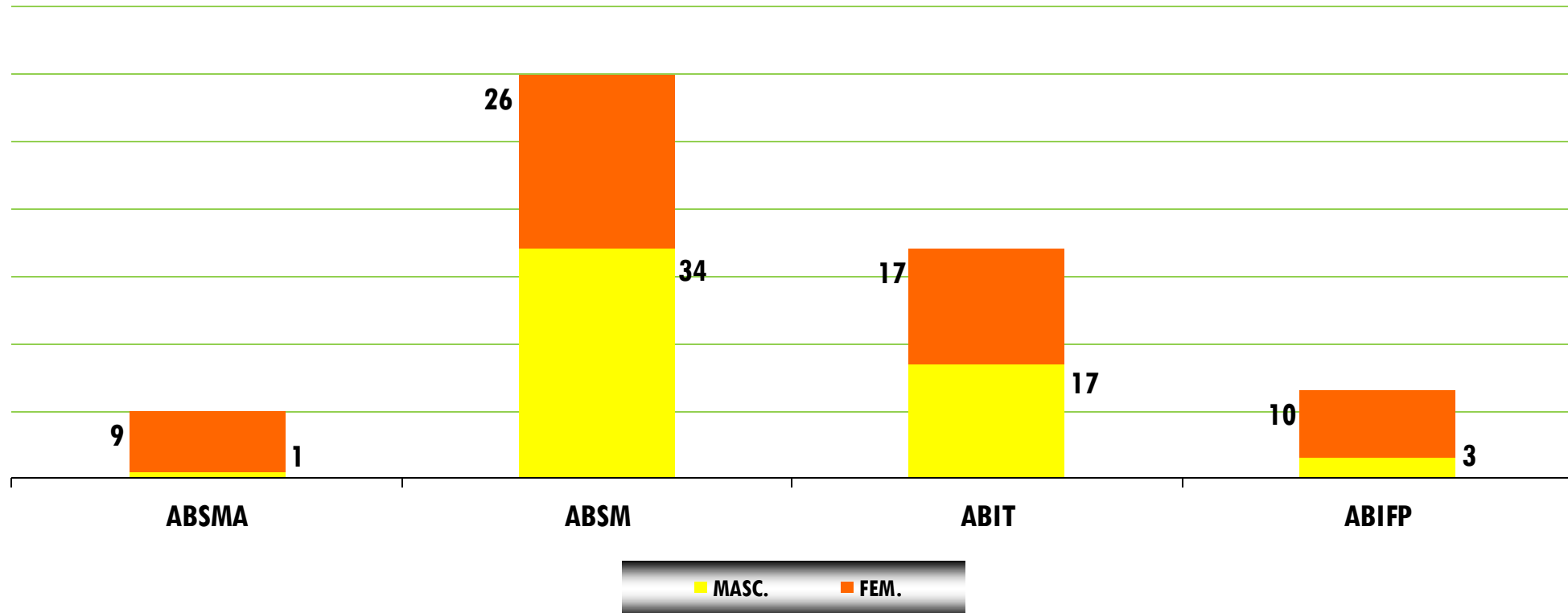


ÉPOCA	MINIS	SUB 14	SUB 16	SUB 18	SENIORES	TOTAL
2012-13	42	20	18	15	18	113
	37,17%	17,70%	15,93%	13,27%	15,93%	
2013-14	43	17	18	16	19	113
	38,05%	15,04%	15,93%	14,16%	16,81%	
2014-15	53	20	17	16	14	120
	44,17%	16,67%	14,17%	13,33%	11,67%	
2015-16	61	17	18	15	11	122
	50,00%	13,93%	14,75%	12,30%	9,02%	
2016-17	61	18	12	14	12	117
	52,14%	15,38%	10,26%	11,97%	10,26%	

BASQUETEBOL

EQUIPAS/GRUPOS TRABALHO

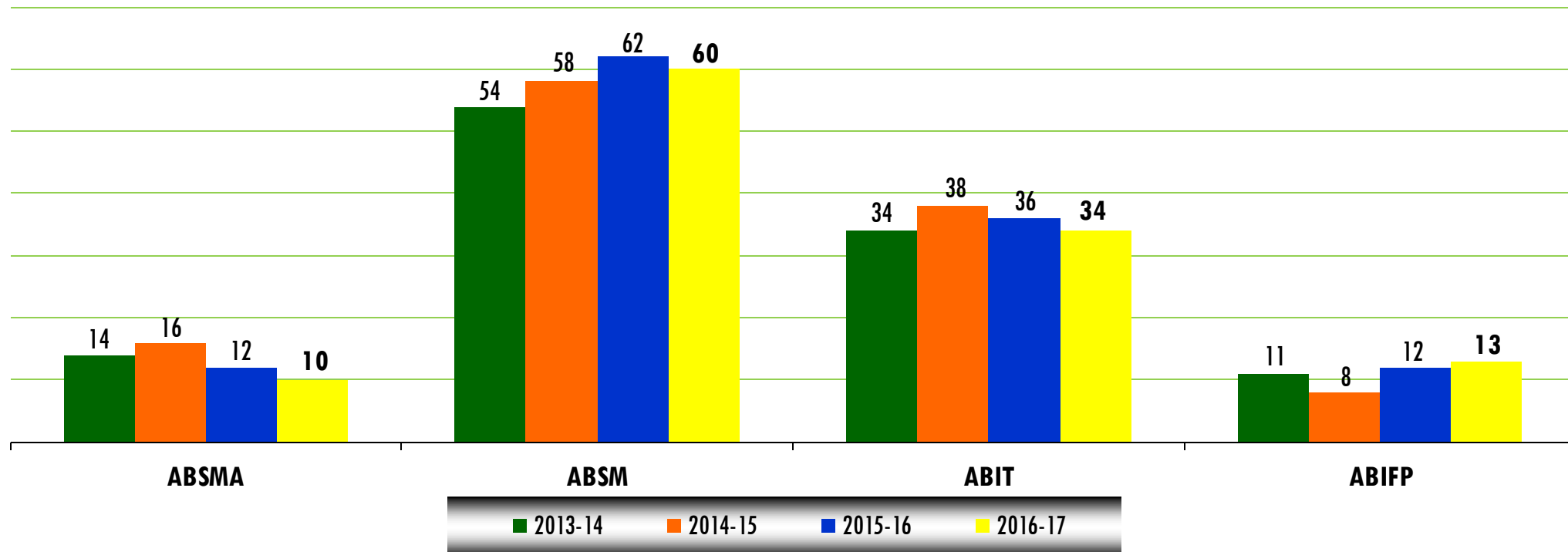
DISTRIBUIÇÃO POR ASSOCIAÇÃO



BASQUETEBOL

EQUIPAS/GRUPOS TRABALHO

DISTRIBUIÇÃO NAS ÚLTIMAS 4 ÉPOCAS DESPORTIVAS



BASQUETEBOL

EQUIPAS/GRUPOS TRABALHO

TAXA PARTICIPAÇÃO ABSOLUTA POR MODALIDADE



ORDEM	MODALIDADES	ATLETAS (2015-16)	POPULAÇÃO DOS AÇORES (Censos 2011)	TAXA PARTICIPAÇÃO ABSOLUTA
1º	FUTEBOL	4.721	246.772	1,913%
2º	VOLEIBOL	3.078		1,247%
3º	FUTSAL	2.494		1,011%
4º	BASQUETEBOL	1.663		0,674%
5º	ATLETISMO	1.310		0,531%

BASQUETEBOL

REPRESENTATIVIDADE REGIONAL

DIMENSÃO AÇORES NA PRÁTICA NACIONAL



INDICADORES	DRD (2015-16)	IPDJ (2015-16)	% NACIONAL
ATLETAS	1.663	40.135	4,14%
TREINADORES	81	1.265	6,40%
ÁRBITROS/JUÍZES	103	1.050	9,81%
DIRIGENTES	1.186	61	5,14%

BASQUETEBOL

REPRESENTATIVIDADE NACIONAL