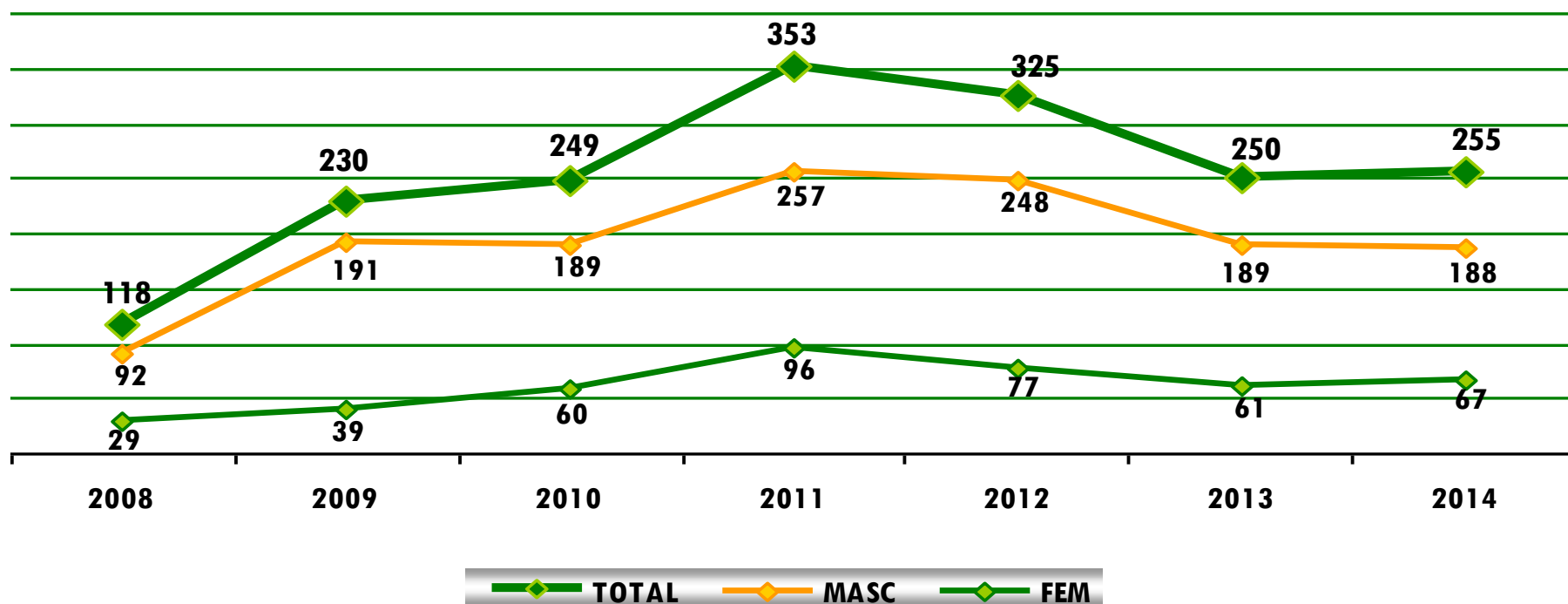
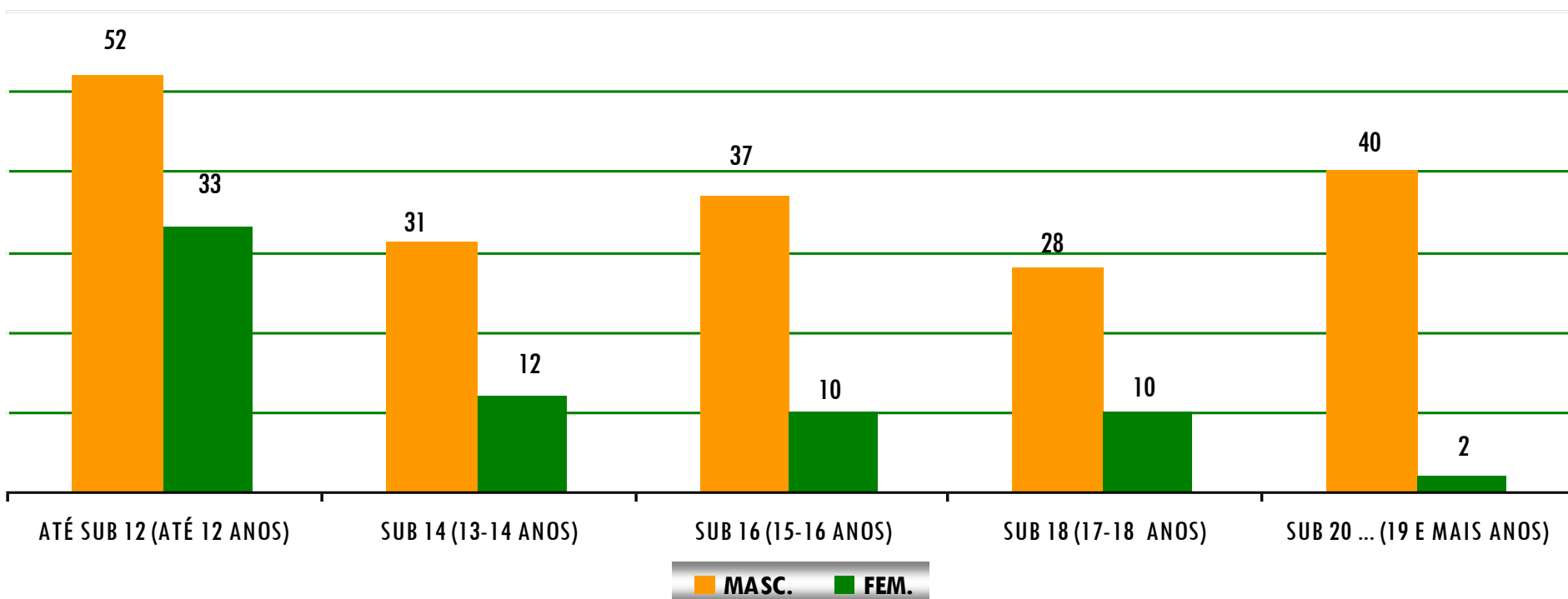


EVOLUÇÃO DO NÚMERO - AÇORES



- A modalidade continua a desenvolver atividade em 4 ilhas (SMG, TER, GRA e FAI).
- Depois de uma trajetória descendente, apresenta na época de 2014 um ligeiro e pouco significativo crescimento (+5).
- Mantém-se a característica tradicional da modalidade na Região que mostra uma predominância constante do sexo masculino sobre o feminino.

DISTRIBUIÇÃO POR ESCALÃO ETÁRIO E SEXO 2014



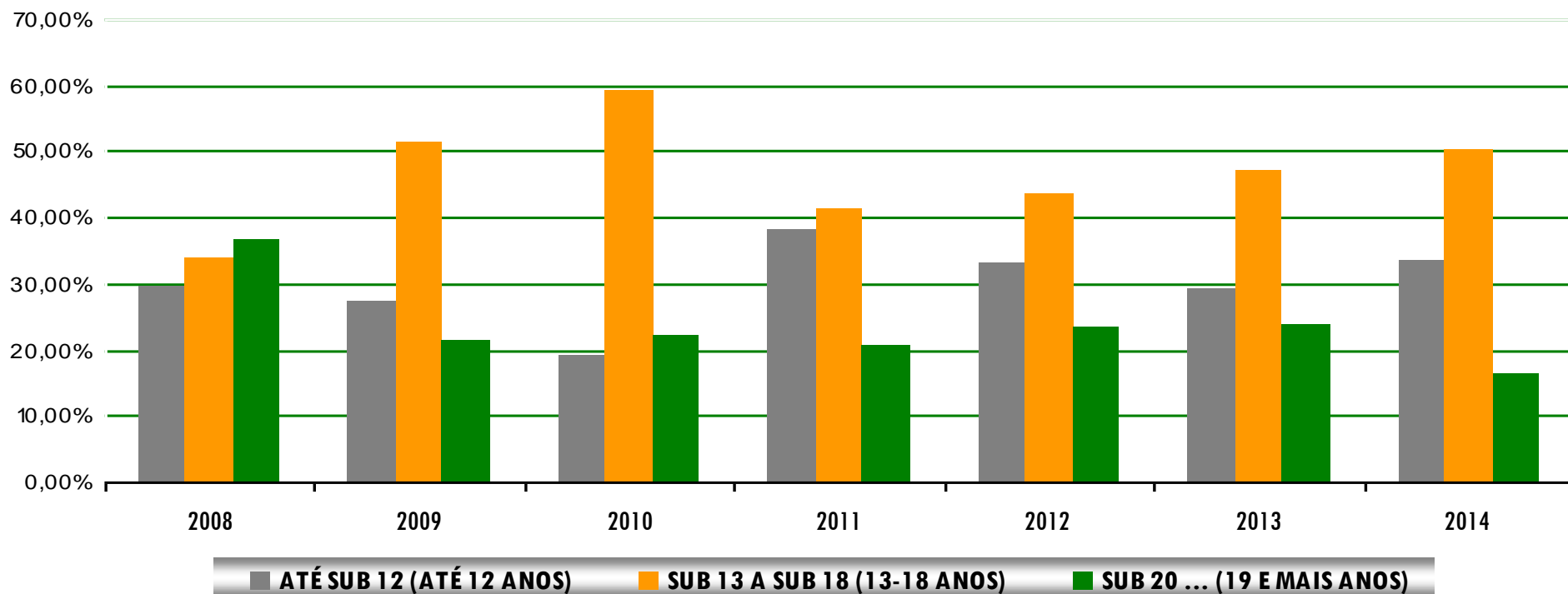
- A estrutura demográfica da modalidade denota uma variação quanto ao sexo, pois enquanto no sexo feminino vai diminuindo ao longo da vida desportiva, no sexo masculino oscila entre os escalões etários.
- O escalão de SÉN decresce nos dois sexos.

VARIAÇÃO POR ÉPOCA POR ESCALÃO ETÁRIO

ÉPOCA	SUB 12	SUB 14	SUB 16	SUB 18	SUB 20 ...	TOTAL	%
2011	134	51	62	33	73	353	
2012	107	57	60	25	76	325	
2013	73	36	50	32	59	250	
<i>variação</i>	<i>-34</i>	<i>-21</i>	<i>-10</i>	<i>7</i>	<i>-17</i>	<i>-75</i>	<i>-23,08%</i>
2014	85	43	47	38	42	255	
<i>variação</i>	<i>12</i>	<i>7</i>	<i>-3</i>	<i>6</i>	<i>-17</i>	<i>5</i>	<i>2,00%</i>

- Na confrontação com a época anterior, a variação global passa a ser positiva, fugindo deste padrão os SUB16 femininos e SUB 20 (19 e mais anos) nos dois sexos onde ocorreu uma variação negativa. Parece ter estabilizado o declínio de atletas, mas acentua-se a perda de atletas de SUB 20.

RELAÇÃO ESCALÕES DE FORMAÇÃO/SENIORES



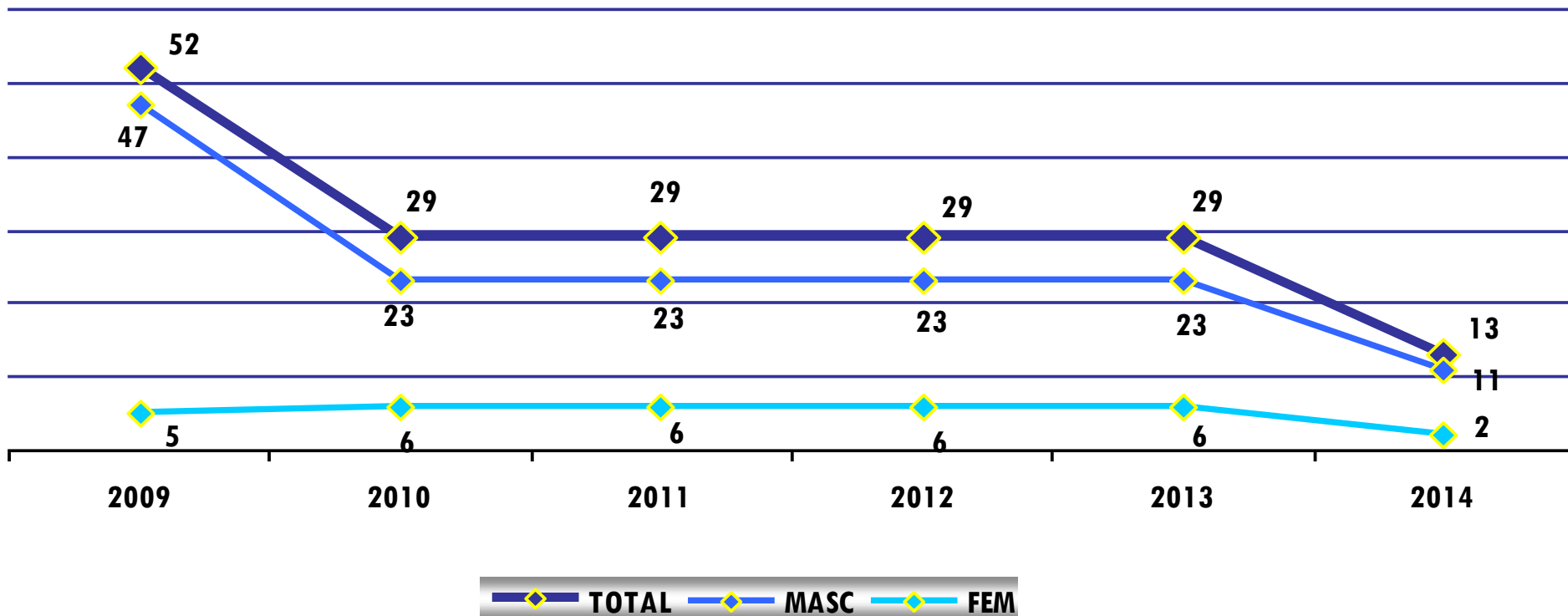
- Mantém-se o registo na relação dos grupos referenciados neste gráfico, com o grupo intermédio a apresentar um peso relativo de 50,20% e o ATÉ 12 anos com 33,33%, em contraciclo com o grupo de SUB 20 (19 e MAIS ANOS) que diminui o seu peso na modalidade.

RELAÇÃO POR ESCALÃO ETÁRIO E SEXO 2014

SEXO	SUB 12	SUB 14	SUB 16	SUB 18	SUB 20 ...	TOTAL
Masculinos	52	31	37	28	40	188
Femininos	33	12	10	10	2	67
<i>variação</i>	<i>-19</i>	<i>-19</i>	<i>-27</i>	<i>-18</i>	<i>-38</i>	<i>-121</i>
<i>% escalão/total</i>	<i>33,33%</i>	<i>16,86%</i>	<i>18,43%</i>	<i>14,90%</i>	<i>16,47%</i>	<i>100,00%</i>
<i>% masc</i>	<i>61,18%</i>	<i>72,09%</i>	<i>78,72%</i>	<i>73,68%</i>	<i>95,24%</i>	<i>73,73%</i>
<i>% fem</i>	<i>38,82%</i>	<i>27,91%</i>	<i>21,28%</i>	<i>26,32%</i>	<i>4,76%</i>	<i>26,27%</i>

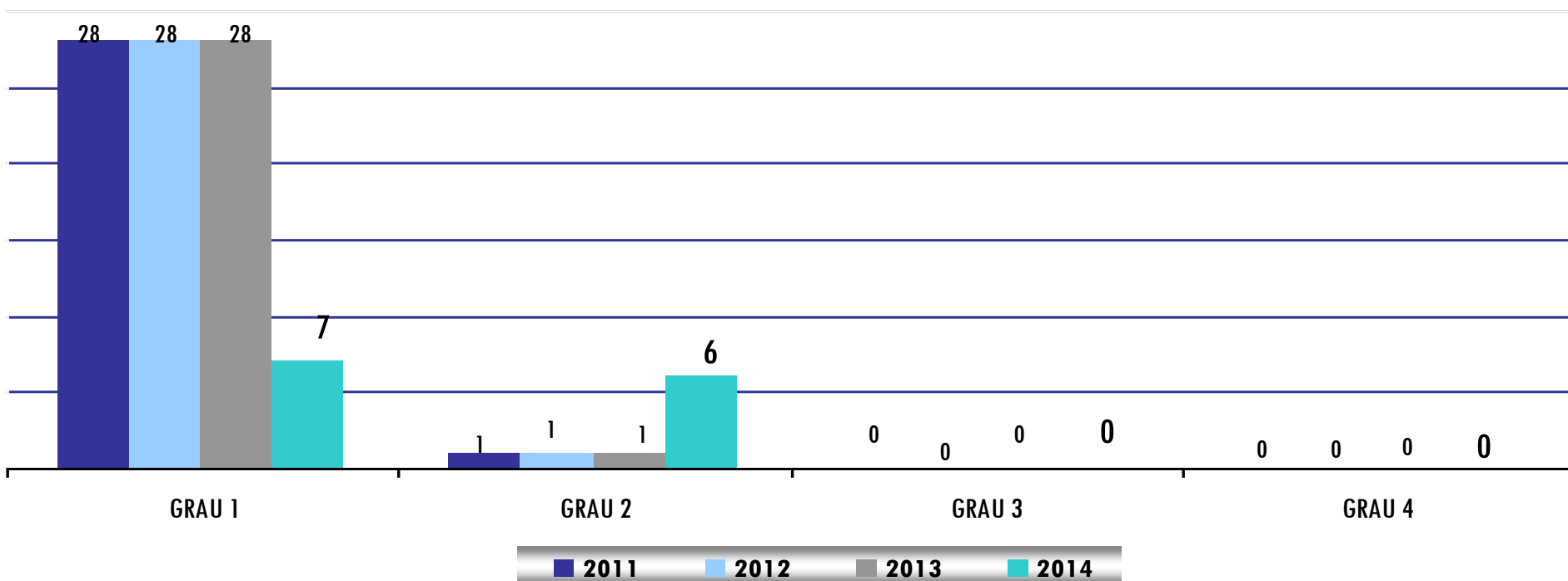
- Os valores mostram que a participação masculina é maior que a feminina o que, aliás, é consistente com o histórico. No conjunto dos dois sexos e no global, o escalão com menor participação desportiva é o de SUB 18 (14,90%) o que recolhe maior adesão à prática desportiva é o de SUB 12 no qual se concentra a população que aborda o desporto ainda em termos de experimentação. É nos escalões de SUB 19 e MAIS ANOS que se verifica a maior diferença entre o número de atletas dos dois sexos. No referente ao peso relativo dos sexos, o valor mais baixo na participação feminina é o do escalão de SÉN (4,76%) enquanto na masculina esse valor é o do escalão de SUB 12 (61,18%).

EVOLUÇÃO DO NÚMERO - AÇORES



- A modalidade apresenta uma grande redução ao nível do número de treinadores com licença desportiva (-16).
- Em 2014 verificou-se o pior registo desde 2009.

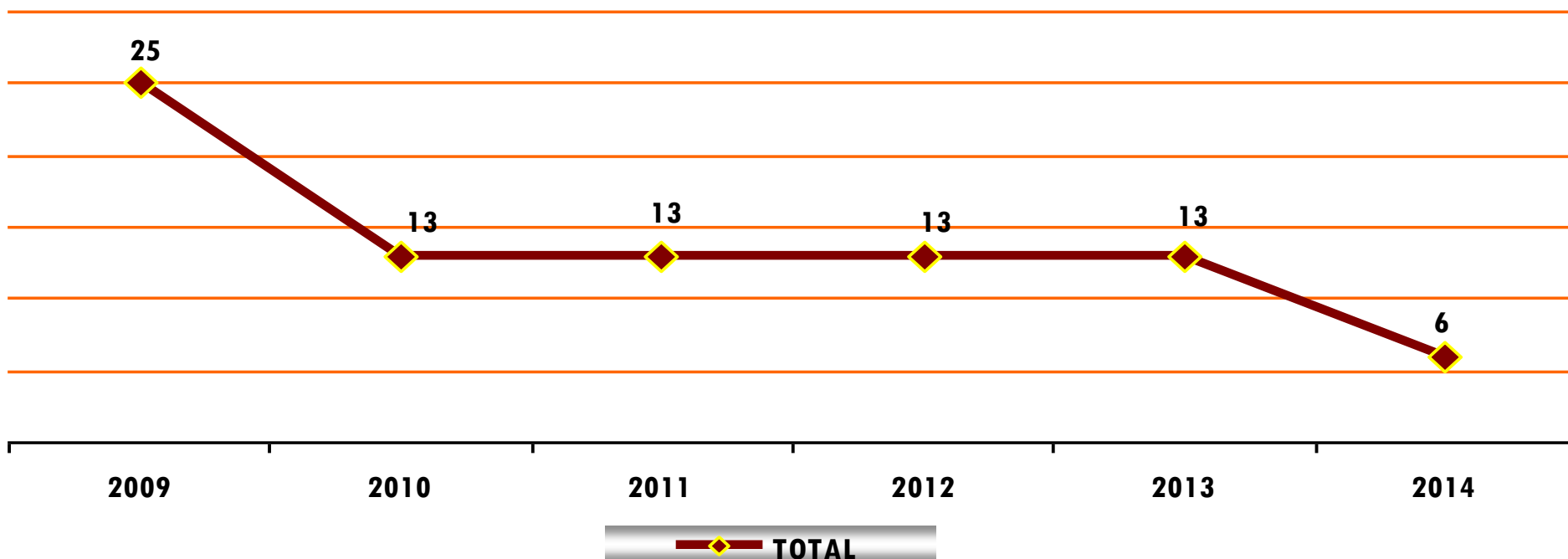
DISTRIBUIÇÃO POR GRAU



- A grande diminuição do número de treinadores foram na sua maioria de grau 1 (-21).

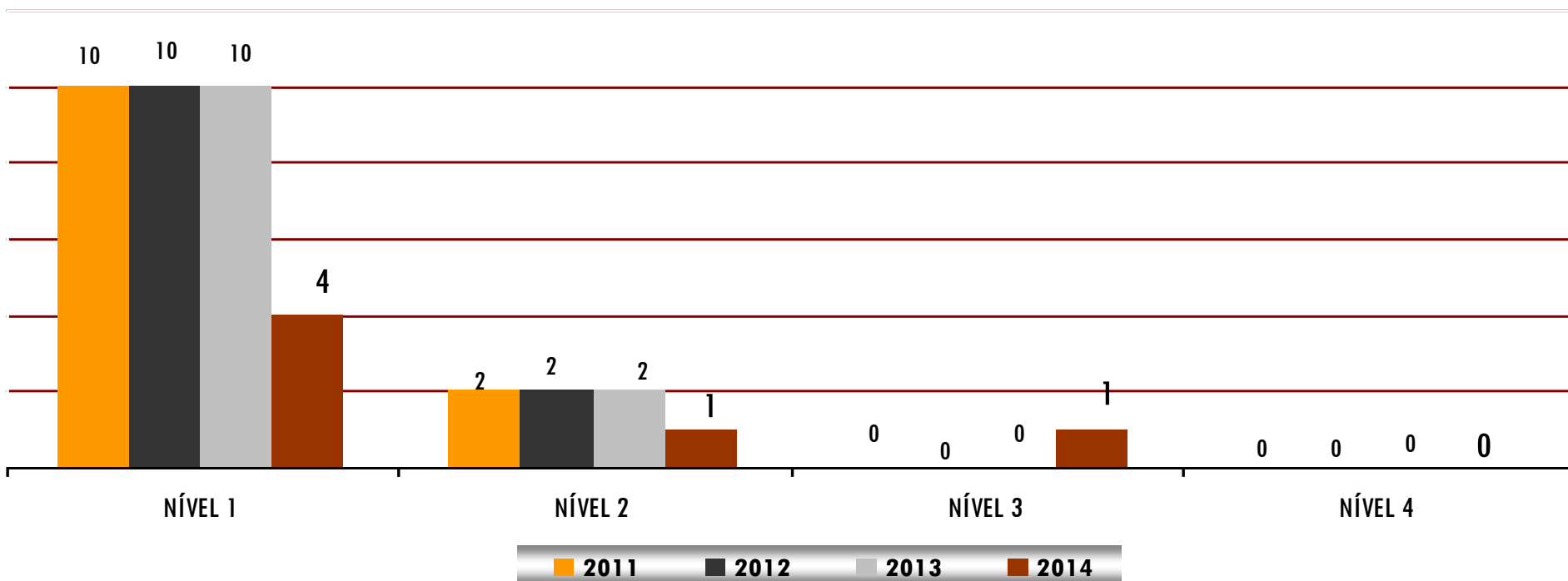
- O aumento de treinadores de grau 2 deveu-se um pouco à melhoria de qualificação (+5), passando assim para 6 o número total de treinadores deste grau que transitaram do anterior grau.

EVOLUÇÃO DO NÚMERO - AÇORES



- Tal como sucedido com os treinadores, os árbitros/juízes reduziram em 7, o número deste tipo de agentes desportivos.
- A modalidade não apresenta qualquer árbitro/juiz do sexo feminino desde 2009.

DISTRIBUIÇÃO POR NÍVEL



- Também em comparação com os treinadores desta modalidade, foi no nível 1 onde se verificou a maior redução (-6) que, contudo não contribuíram para alimentar o nível seguinte.

- No nível 3 verifica-se a entrada de um juiz que ascendeu do nível inferior melhorando assim a sua qualificação.

EVOLUÇÃO DO NÚMERO - AÇORES



* Indicados na demografia federada

Este é um tipo de agentes que a modalidade não tem conseguido interessar e manter em definitivo. A diminuição do seu número é bastante expressiva nos dois sexos.