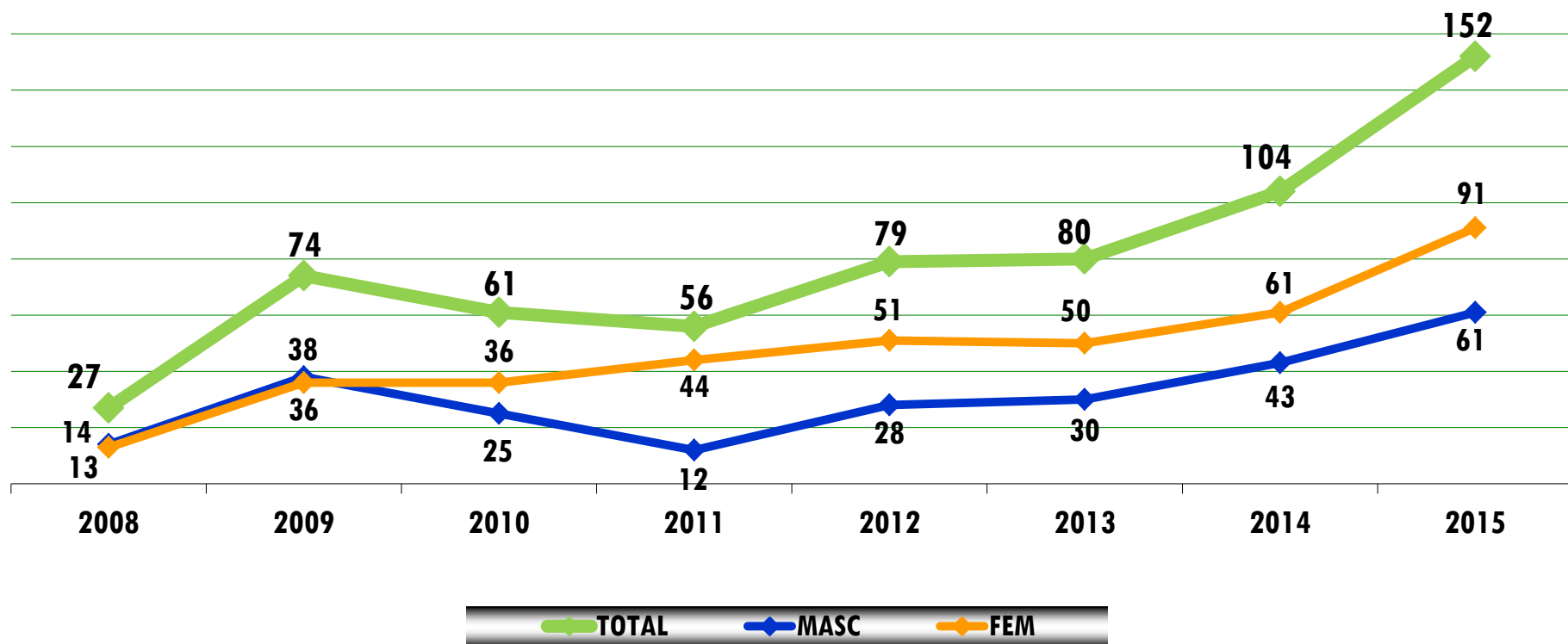


EVOLUÇÃO DO NÚMERO - AÇORES



Governo dos Açores



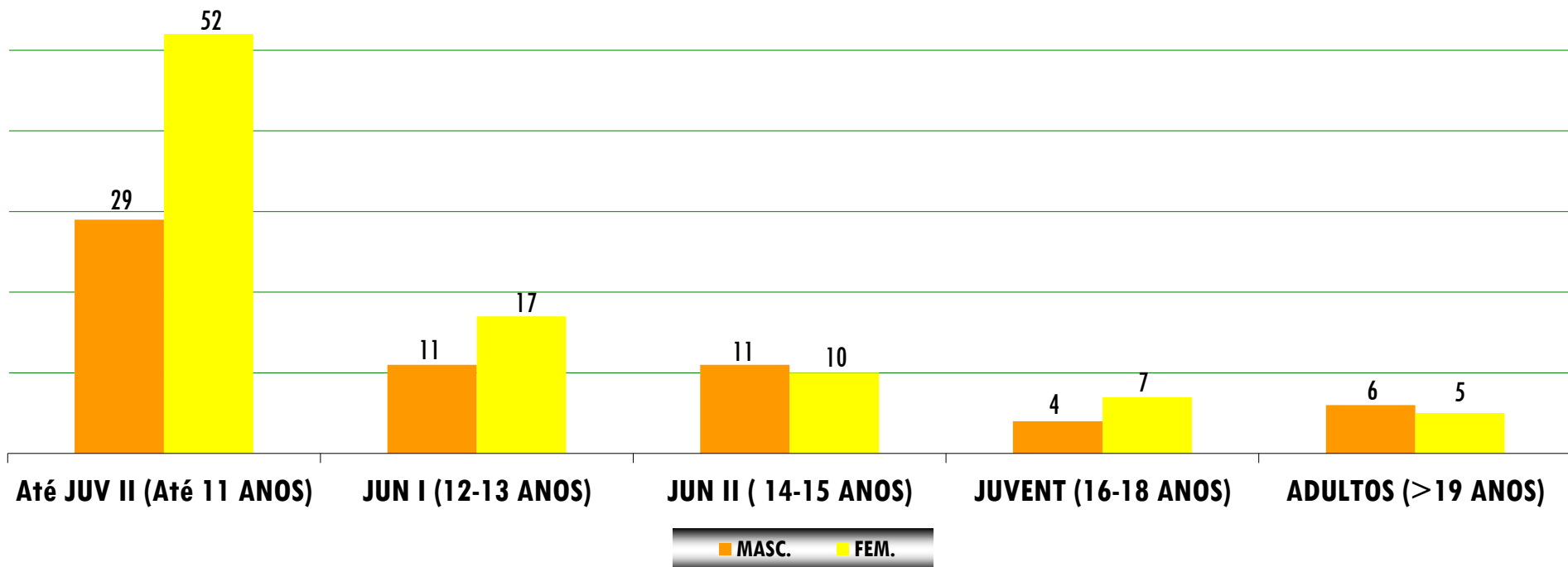
- Verifica-se um aumento considerável do número de atletas da modalidade na ilha Terceira (+48) registando-se o melhor registo dos últimos anos. Aliás é o 4^a ano consecutivo onde a modalidade aumenta o número de atletas federados, sendo que este acréscimo verifica-se nos dois sexos: sexo masculino (+30) e sexo feminino (+18).



DISTRIBUIÇÃO POR ESCALÃO ETÁRIO E SEXO



Governo dos Açores



- A maior discrepância entre o número de atletas do dois sexos verifica-se no escalão até JUV II (Até 11 anos).



VARIAÇÃO POR ÉPOCA POR ESCALÃO ETÁRIO



ÉPOCA	Até JUVENIS II (Até 11 ANOS)	JUNIORES I (12-13 ANOS)	JUNIORES II (14-15 ANOS)	JUVENTUDE (16-18 ANOS)	ADULTOS (> 19 ANOS)	TOTAL	%
2012	26	15	7	3	5	56	
2013	47	18	7	4	4	80	
2014	62	13	15	5	9	104	
<i>variação</i>	<i>15</i>	<i>-5</i>	<i>8</i>	<i>1</i>	<i>5</i>	<i>24</i>	<i>30,00%</i>
2015	81	28	21	11	11	152	
<i>variação</i>	<i>19</i>	<i>15</i>	<i>6</i>	<i>6</i>	<i>2</i>	<i>48</i>	<i>46,15%</i>

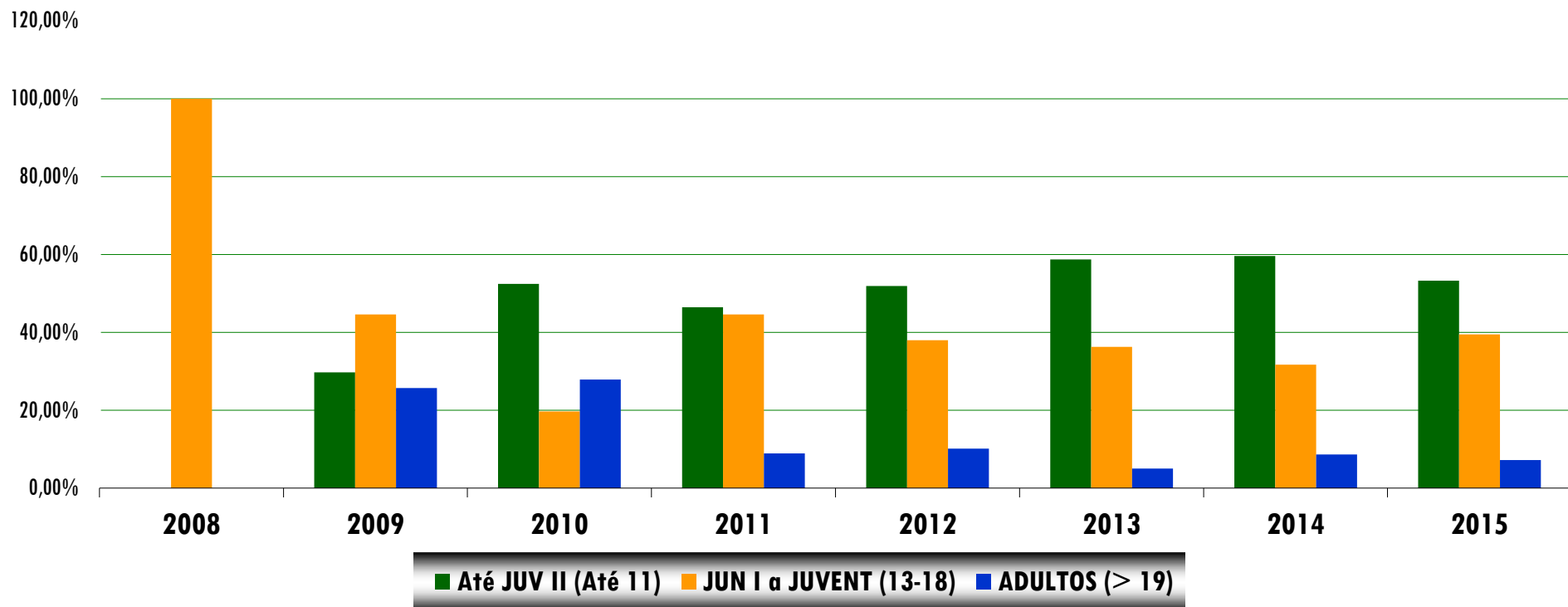
- Na confrontação com a época anterior, a variação global mantém-se positiva, onde todos os escalões aumentam o seu número.

- Também na comparação com a época anterior, nota-se uma maior variação positiva no escalão de JUV II (+19).





RELAÇÃO ESCALÕES DE FORMAÇÃO/SENIORES



- Na comparação com a época desportiva anterior observa-se que o escalão de intermédio ganha peso em relação aos restantes grupos.
- O grupo até 11 anos mantêm-se como o grupo com maior peso no total de praticantes da modalidade (53,29%), mantendo sensivelmente o mesmo valor o registado na época anterior no escalão de SEN.



RELAÇÃO POR ESCALÃO ETÁRIO E SEXO

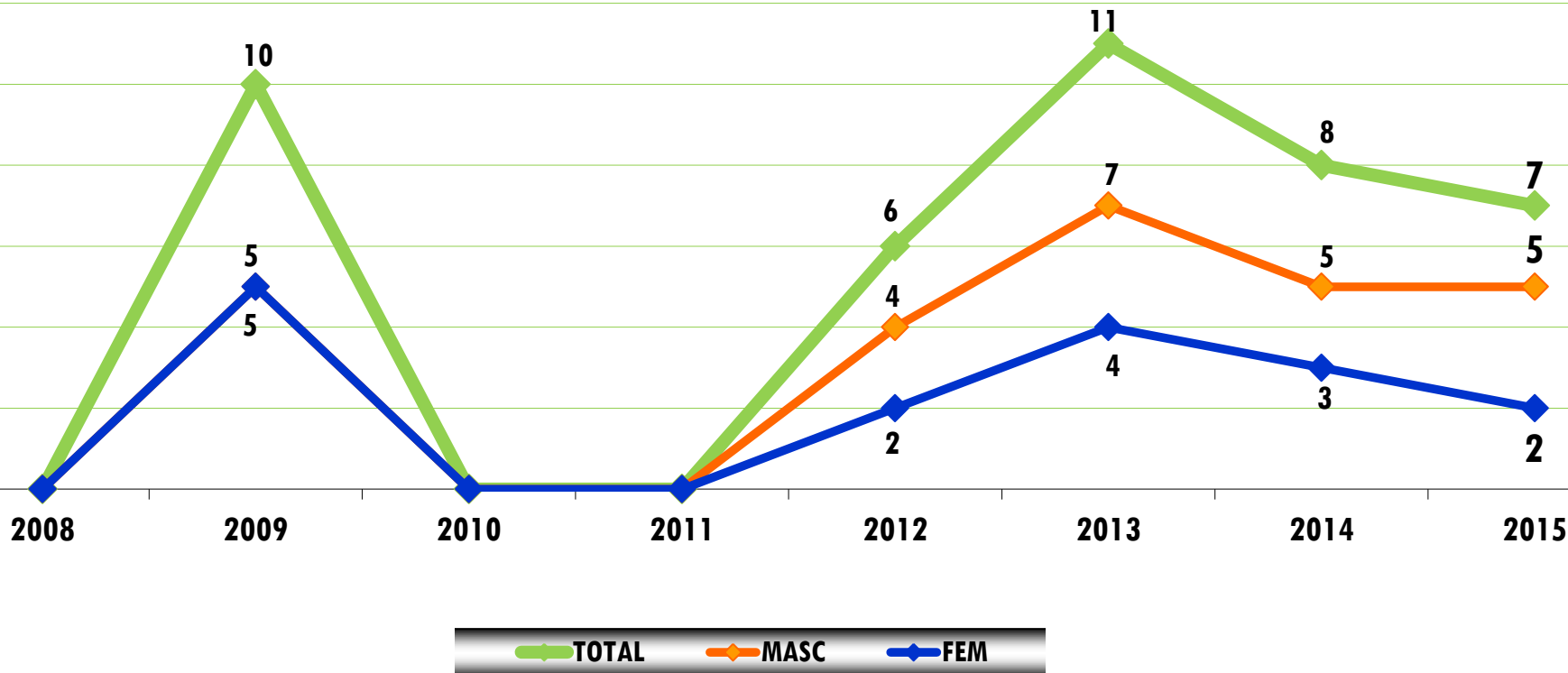
SEXO	Até JUVENIS II (Até 11 ANOS)	JUNIORES I (12-13 ANOS)	JUNIORES II (14-15 ANOS)	JUVENTUDE (16-18 ANOS)	ADULTOS (> 19 ANOS)	TOTAL
Masculinos	29	11	11	4	6	61
Femininos	52	17	10	7	5	91
% masc	35,80%	39,29%	52,38%	36,36%	54,55%	40,13%
% fem	64,20%	60,71%	47,62%	63,64%	45,45%	59,87%
% escalão/total	53,29%	18,42%	13,82%	7,24%	7,24%	100,00%

- Os valores mostram que a participação feminina é superior à masculina, apesar de no escalão de ADULTOS e JUN II observar-se o contrário. No conjunto dos dois sexos e no global, os escalões com menor participação desportiva são os de JUVENTUDE e ADULTOS (7,24%) e o que recolhe maior adesão à prática desportiva é o de JUV II (53,29%).
- No referente ao peso relativo dos sexos, o valor mais baixo na participação feminina é o do escalão de ADULTOS (45,45%) enquanto na masculina esse valor é no escalão de JUV II (35,80%).

EVOLUÇÃO DO NÚMERO - AÇORES



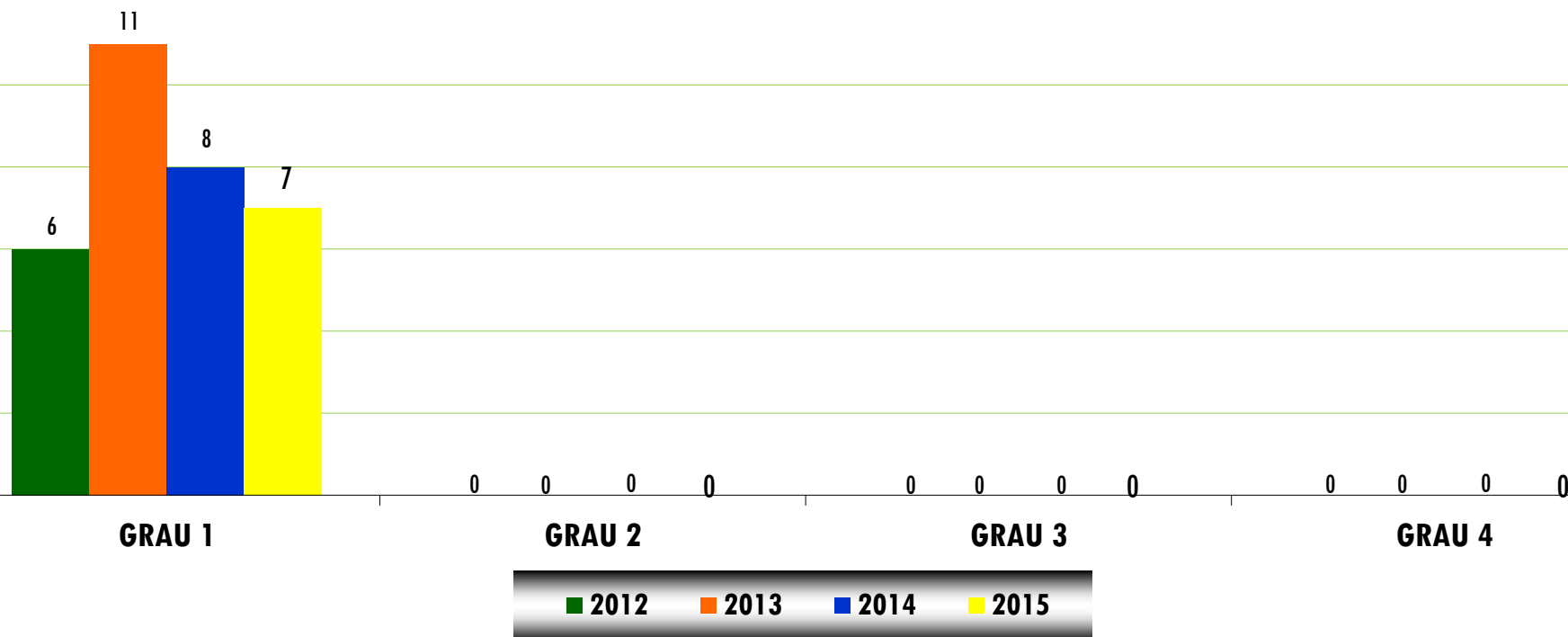
Governo dos Açores



- Em comparação com a época anterior a modalidade reduz um treinador do sexo feminino.



DISTRIBUIÇÃO POR GRAU

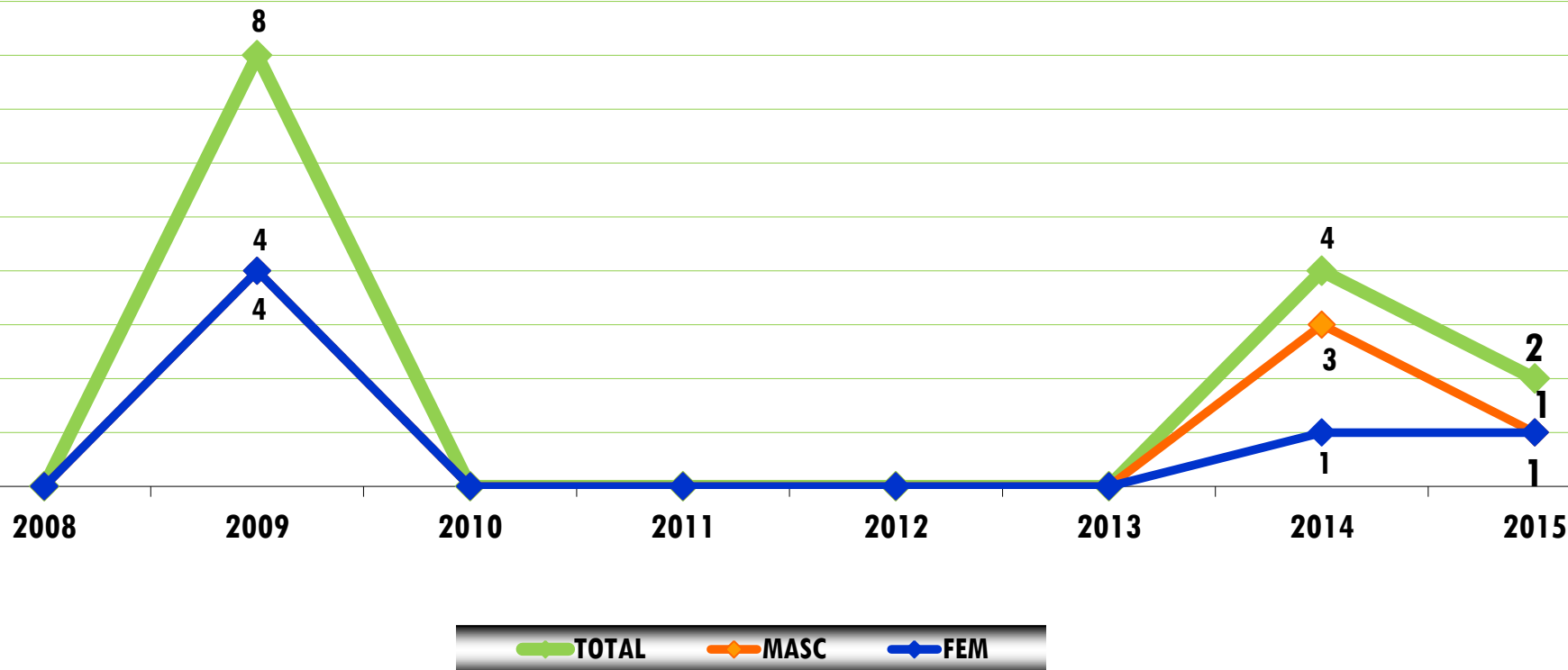


- O grupo de treinadores da modalidade são na sua totalidade de grau I, o da iniciação na carreira.

EVOLUÇÃO DO NÚMERO - AÇORES



Governo dos Açores

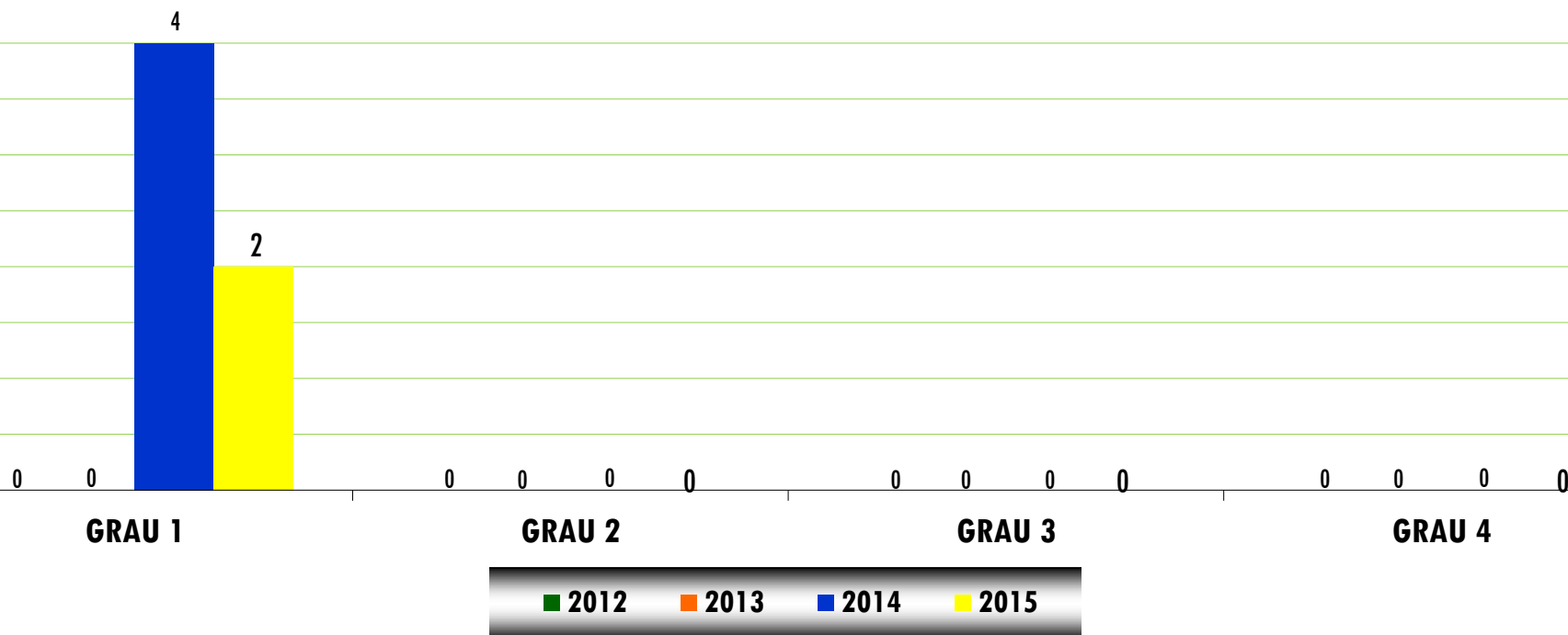


- Apesar de no ano transato a modalidade voltar a apresentar árbitros/juízes, volta na época em estudo a perder 2 deste tipo de agentes desportivos.





DISTRIBUIÇÃO POR GRAU



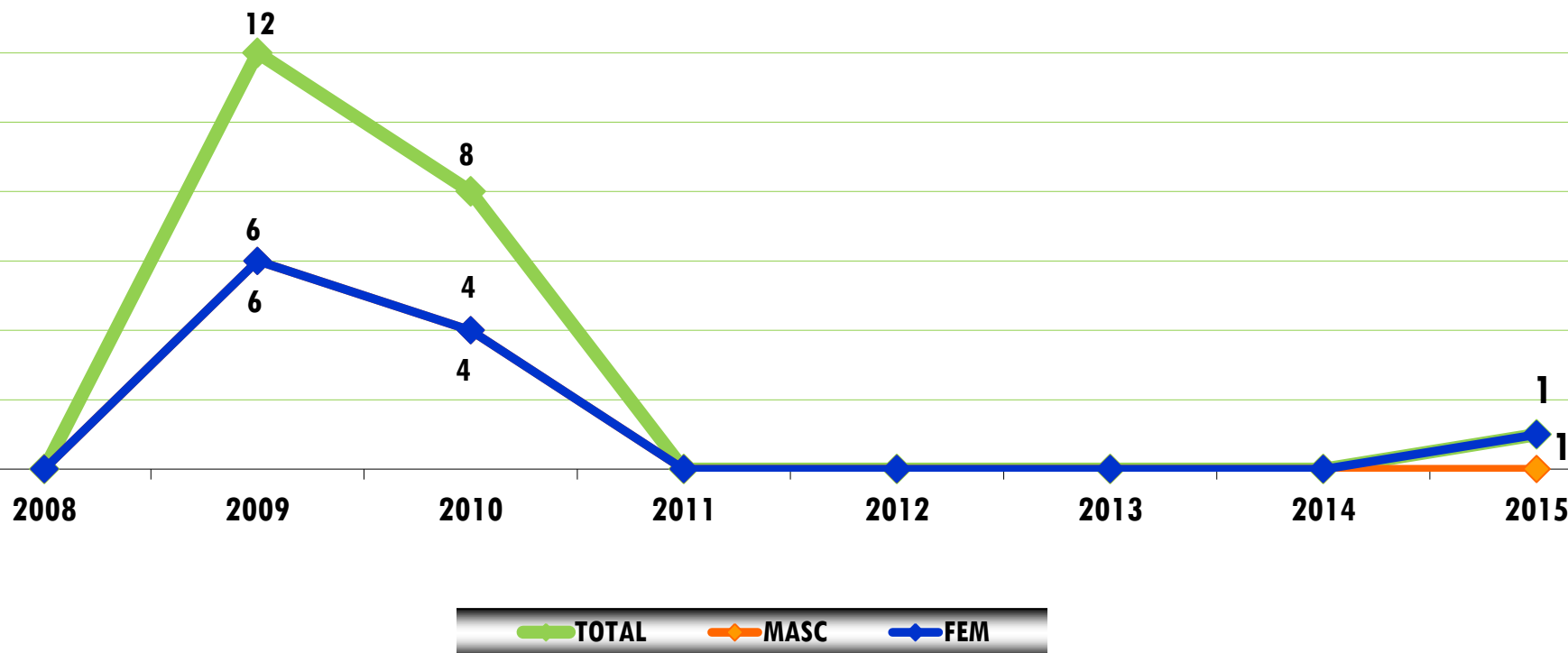
- A totalidade de árbitros/juízes da modalidade são de grau 1.



EVOLUÇÃO DO NÚMERO - AÇORES



Governo dos Açores



- Depois de 4 épocas consecutivas onde a modalidade não apresentou qualquer dirigente desportivo, verifica-se na presente época a entrada de 1 deste tipo de agentes desportivos e do sexo feminino.



TAXA PARTICIPAÇÃO ABSOLUTA POR MODALIDADE – 2013-14

ORDEM	MODALIDADES	ATLETAS (2013-14)	POPULAÇÃO DOS AÇORES (Censos 2011)	TAXA PARTICIPAÇÃO ABSOLUTA	TAXA PARTICIPAÇÃO ABSOLUTA DOS AÇORES
1º	FUTEBOL	4.850	241.763	2,01%	9,56%
2º	VOLEIBOL	2.590		1,07%	
3º	FUTSAL	2.386		0,99%	
4º	BASQUETEBOL	1.629		0,67%	
5º	ATLETISMO	1.548		0,64%	
27º	DANÇA DESPORTIVA	104		0,04%	

- Tendo em conta a população dos Açores e o número de atletas federados nas modalidades praticadas na região, verifica-se que a Dança Desportiva na época 2013-14 foi a 23ª modalidade mais praticada, com uma taxa de participação absoluta de 0,04%.

- Em 2014 a taxa de participação absoluta da região foi de 9,56%.

DIMENSÃO AÇORES NA PRÁTICA NACIONAL (2013/2014)

INDICADORES	AÇORES (2013-14)	PAÍS (2013-14)	% NACIONAL
ATLETAS	104	1.212	8,58%
TREINADORES	8	29	27,59%
ÁRBITROS/JUÍZES	4	25	16,00%
DIRIGENTES	0	62	0,00%

- Comparando os agentes desportivos com o todo nacional verifica-se que todos os indicadores, à exceção dos dirigentes, apresentam valores de representatividade nacional muito significativos.