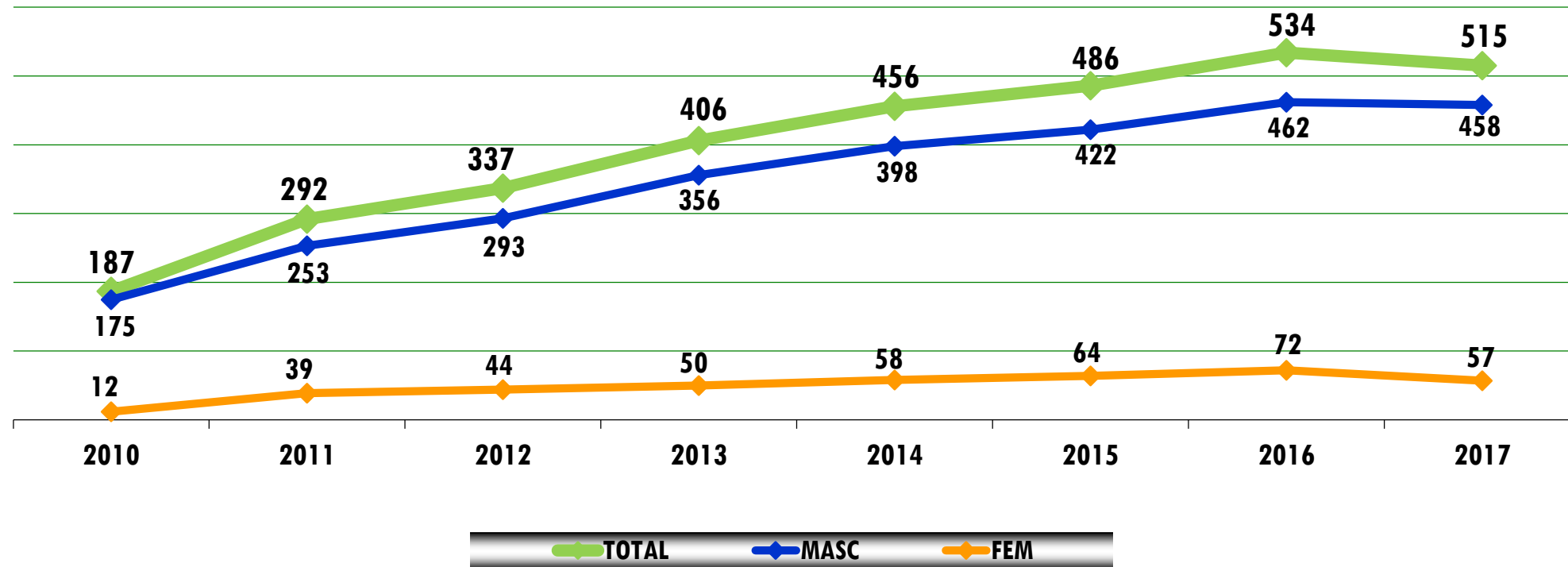


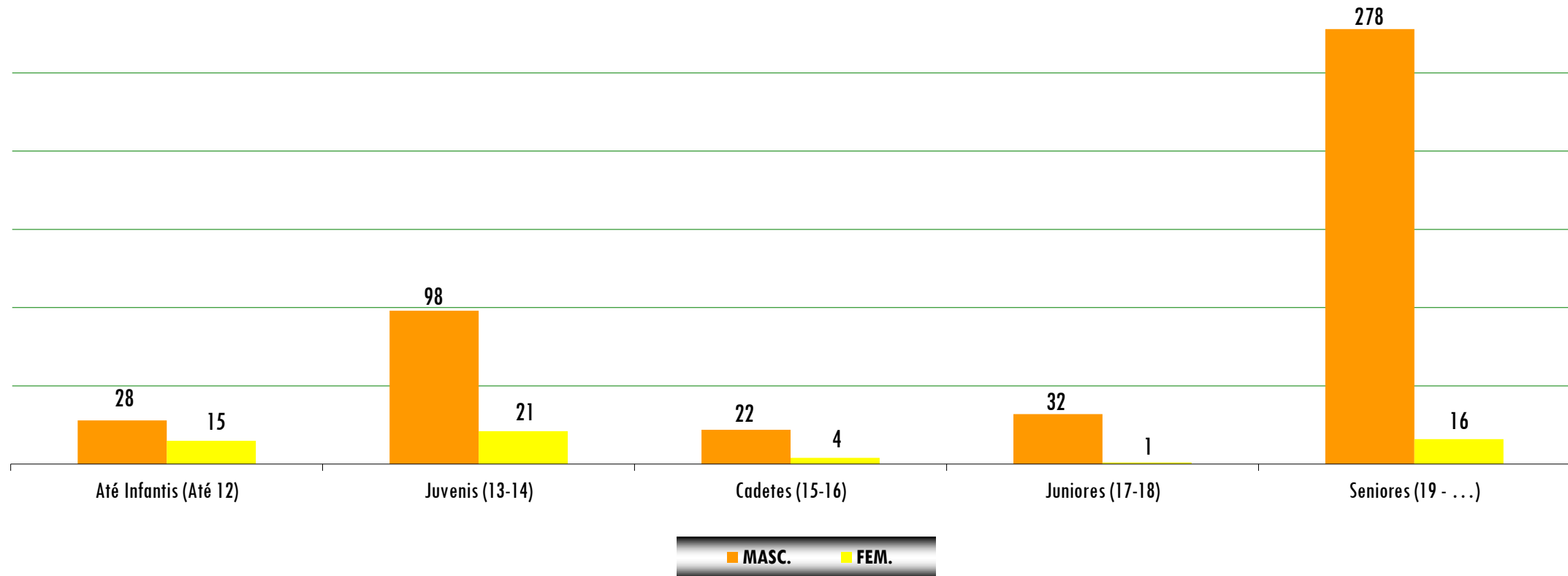
## EVOLUÇÃO NÚMERO - AÇORES



**CICLISMO**

**ATLETAS**

## DISTRIBUIÇÃO POR ESCALÃO ETÁRIO E SEXO



**CICLISMO**

**ATLETAS**

# VARIAÇÃO POR ÉPOCA POR ESCALÃO ETÁRIO

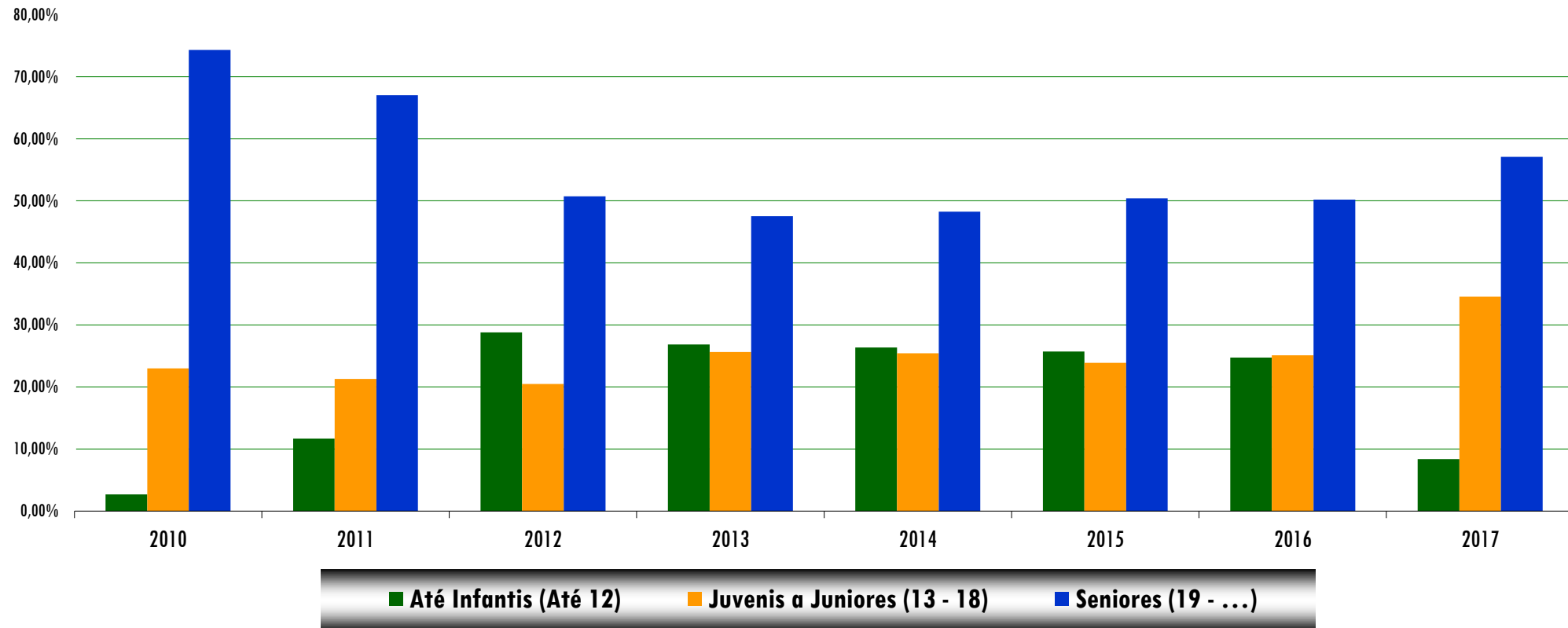


ÉPOCA	INFANTIS (Até 12 anos)	JUVENIS (13-14 anos)	CADETES (15-16 anos)	JUNIORES (17-18 anos)	SENIORES (19-... anos)	TOTAL	%
2014	120	65	26	25	220	456	
2015	125	47	48	21	245	486	
2016	132	57	47	30	268	534	
<i>variação</i>	<i>7</i>	<i>10</i>	<i>-1</i>	<i>9</i>	<i>23</i>	<i>48</i>	<i>9,88%</i>
2017	43	119	26	33	294	515	
<i>variação</i>	<i>-89</i>	<i>62</i>	<i>-21</i>	<i>3</i>	<i>26</i>	<i>-19</i>	<i>-3,56%</i>

**CICLISMO**

**ATLETAS**

## RELAÇÃO ESCALÕES DE FORMAÇÃO/SENIORES



**CICLISMO**

**ATLETAS**

## RELAÇÃO POR ESCALÃO ETÁRIO E SEXO

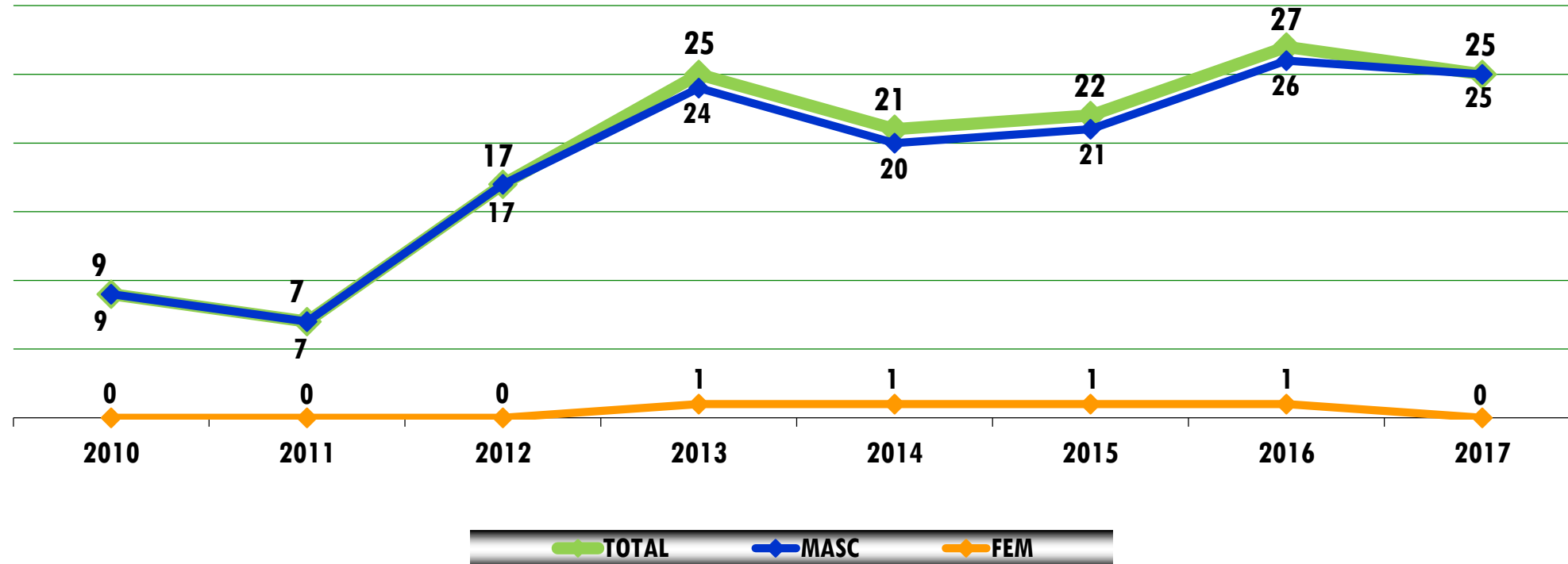


SEXO	INFANTIS (Até 12 anos)	JUVENIS (13-14 anos)	CADETES (15-16 anos)	JUNIORES (17-18 anos)	SENIORES (19-... anos)	TOTAL
Masculinos	28	98	22	32	278	458
Femininos	15	21	4	1	16	57
<i>% masc</i>	<i>65,12%</i>	<i>82,35%</i>	<i>84,62%</i>	<i>96,97%</i>	<i>94,56%</i>	<i>88,93%</i>
<i>% fem</i>	<i>34,88%</i>	<i>17,65%</i>	<i>15,38%</i>	<i>3,03%</i>	<i>5,44%</i>	<i>11,07%</i>
<i>% escalão/total</i>	<i>8,35%</i>	<i>23,11%</i>	<i>5,05%</i>	<i>6,41%</i>	<i>57,09%</i>	<i>100,00%</i>

**CICLISMO**

**ATLETAS**

## EVOLUÇÃO DO NÚMERO - AÇORES

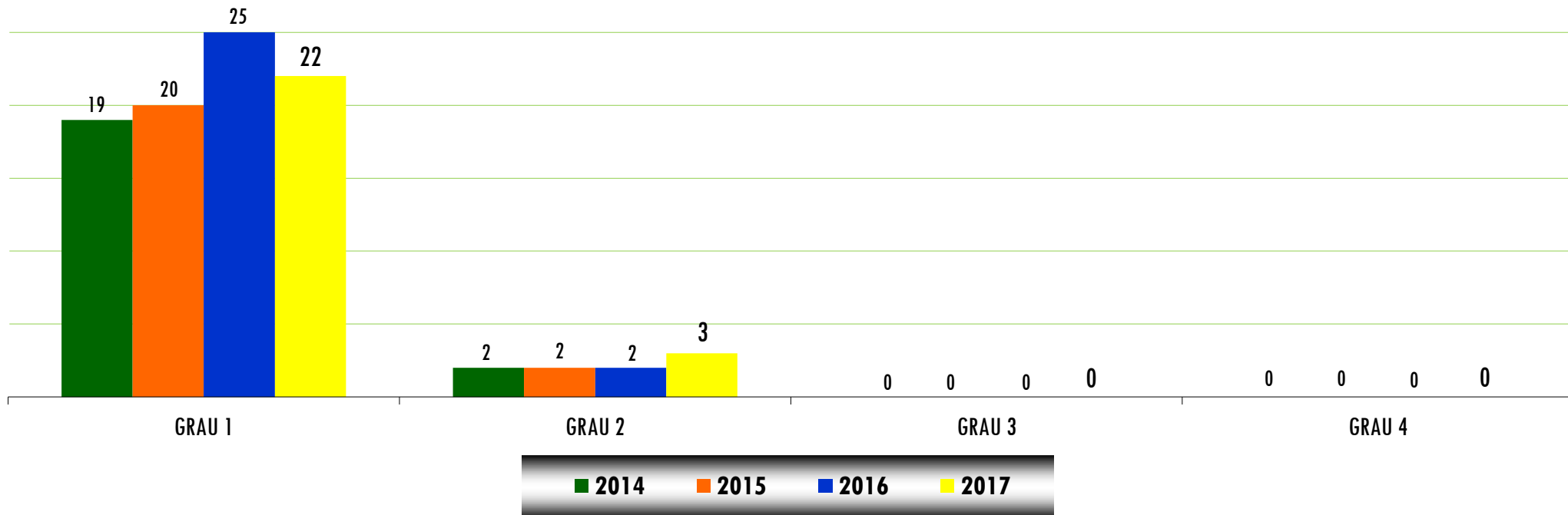


CICLISMO

TREINADORES



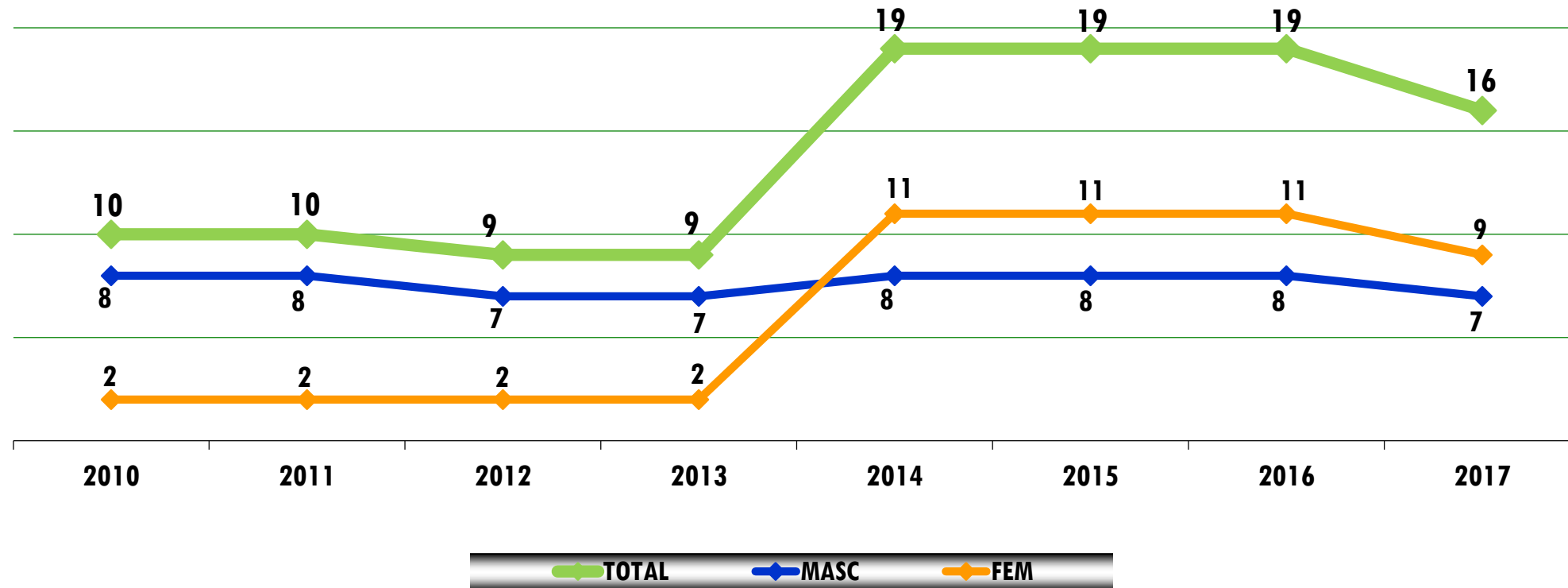
## DISTRIBUIÇÃO POR GRAU



**CICLISMO**

**TREINADORES**

## EVOLUÇÃO DO NÚMERO - AÇORES

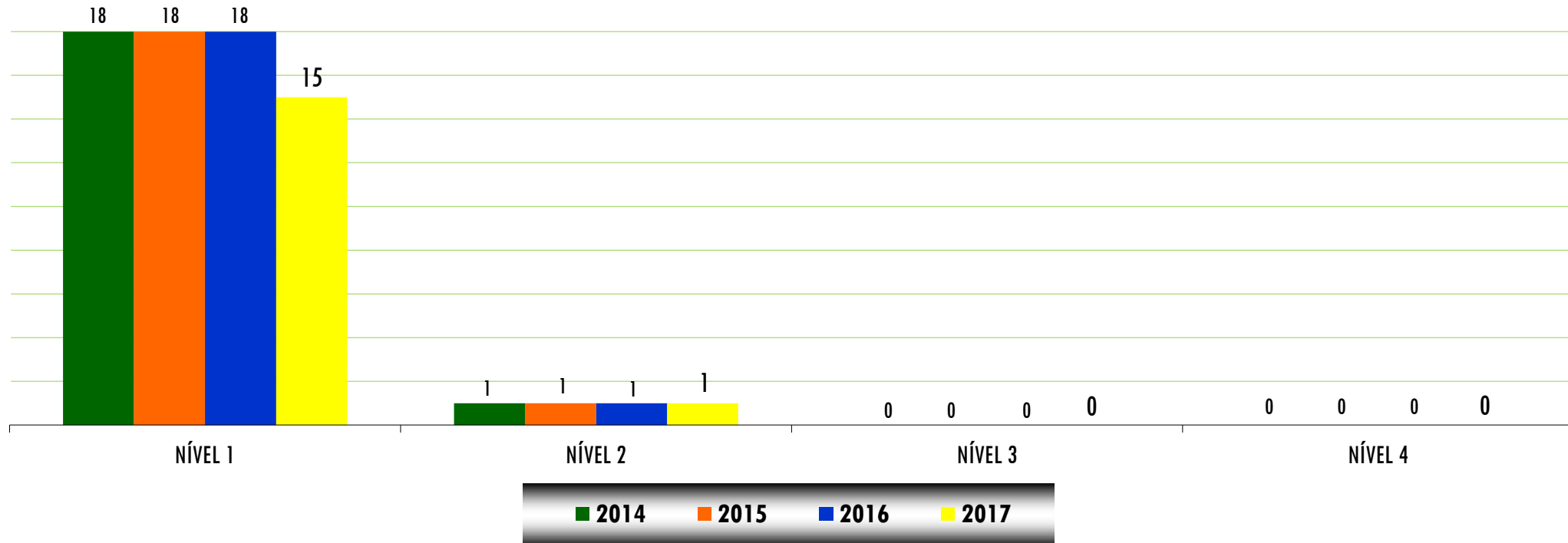


CICLISMO

ÁRBITROS / JUÍZES



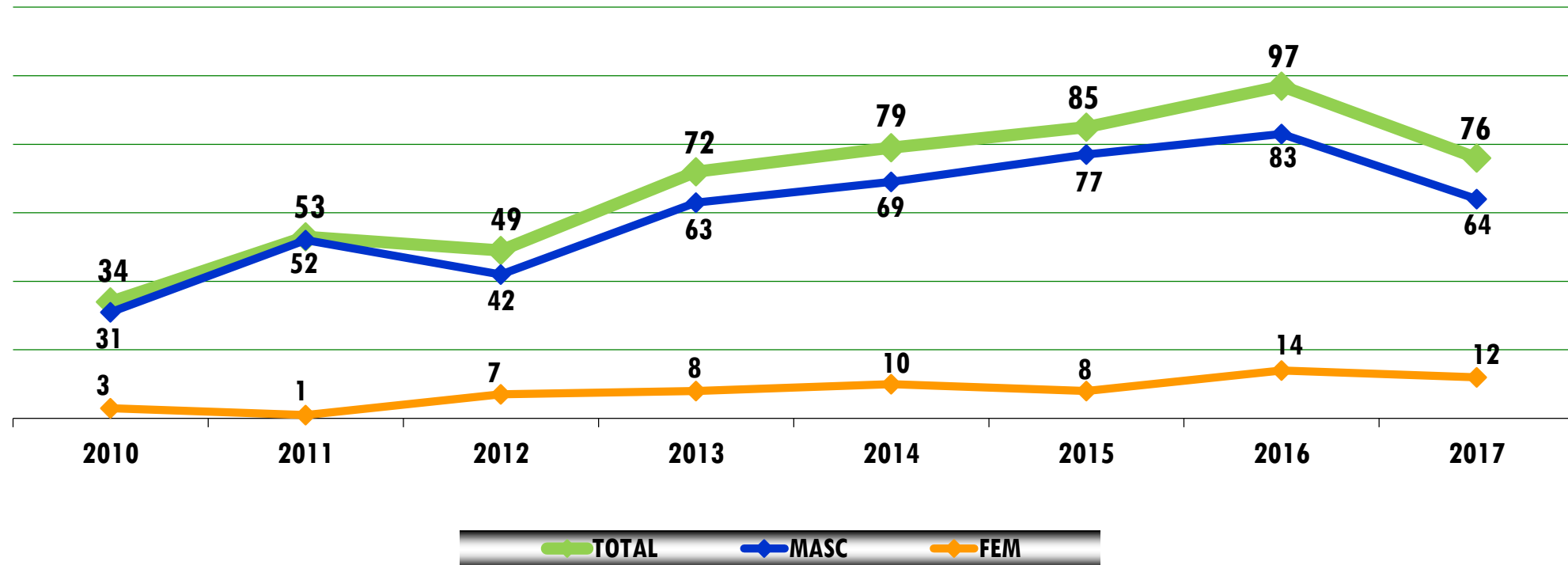
## DISTRIBUIÇÃO POR NÍVEL



CICLISMO

ÁRBITROS / JUÍZES

## EVOLUÇÃO DO NÚMERO - AÇORES



**CICLISMO**

**DIRIGENTES E OUTROS AGENTES**

## TAXA PARTICIPAÇÃO ABSOLUTA POR MODALIDADE



ORDEM	MODALIDADES	ATLETAS (2015-16)	POPULAÇÃO DOS AÇORES (Censos 2011)	TAXA PARTICIPAÇÃO ABSOLUTA	TAXA PARTICIPAÇÃO ABSOLUTA DOS AÇORES
1º	FUTEBOL	4.721	246.772	1,91%	9,5%
2º	VOLEIBOL	3.078		1,25%	
3º	FUTSAL	2.494		1,01%	
4º	BASQUETEBOL	1.663		0,67%	
5º	ATLETISMO	1.310		0,53%	
12º	CICLISMO	534		0,22%	

**CICLISMO**

**REPRESENTATIVIDADE REGIONAL**

## DIMENSÃO AÇORES NA PRÁTICA NACIONAL



INDICADORES	DRD (2015-16)	IPDJ (2015-16)	% NACIONAL
ATLETAS	534	15.444	3,46%
TREINADORES	27	280	9,64%
ÁRBITROS/JUÍZES	19	132	14,39%
DIRIGENTES	97	971	9,99%

**CICLISMO**

**REPRESENTATIVIDADE NACIONAL**