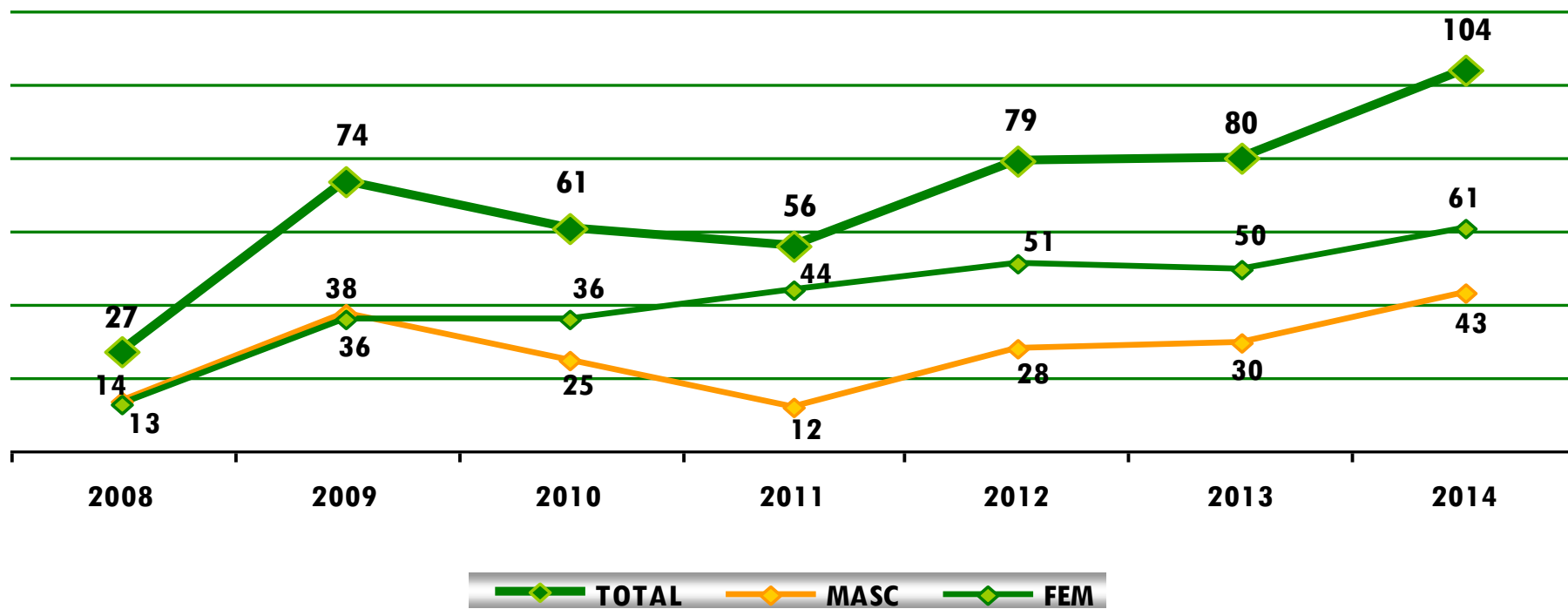
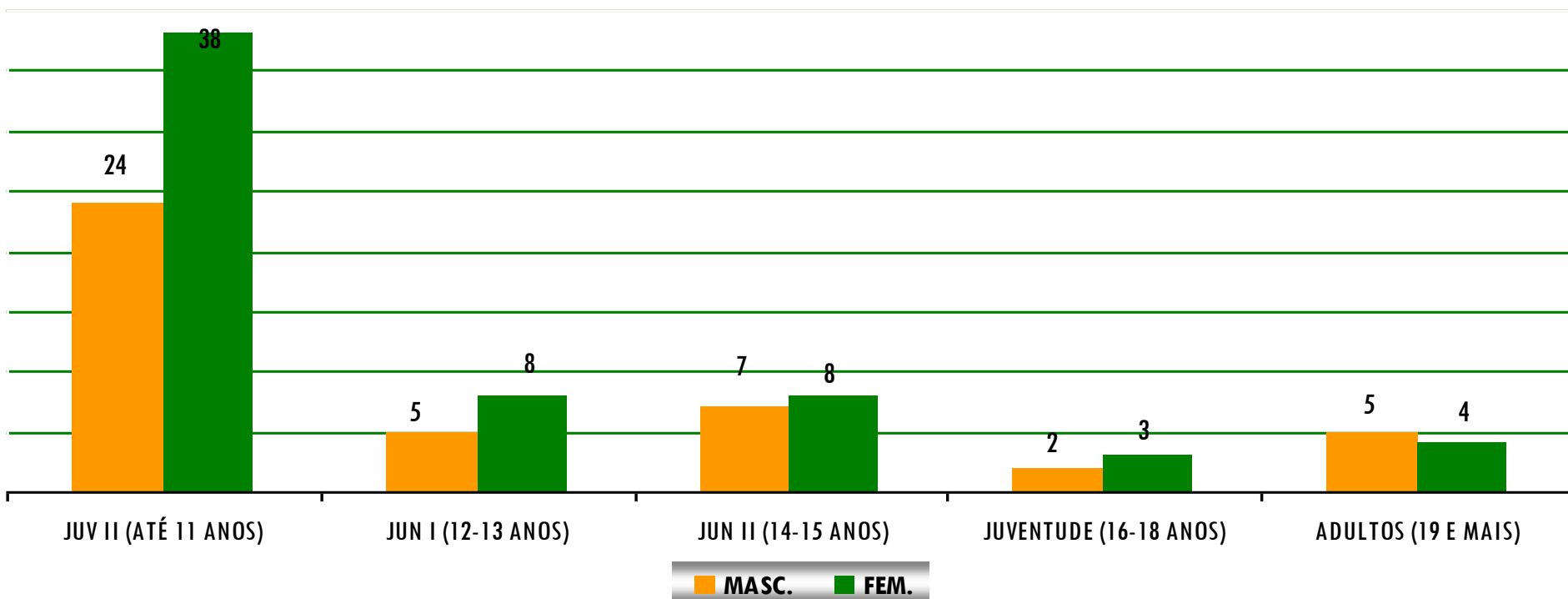


## EVOLUÇÃO DO NÚMERO - AÇORES



- A modalidade continua a desenvolver unicamente atividade na ilha TER.
- Na presente época desportiva voltou a superar o número de atletas alcançado na época anterior (+24), passando este valor a ser o mais elevado do período em análise fruto do aumento de mais um clube na região.
- A modalidade volta a diminuir a diferença entre os atletas do sexo masculino com o feminino.

## DISTRIBUIÇÃO POR ESCALÃO ETÁRIO E SEXO 2014



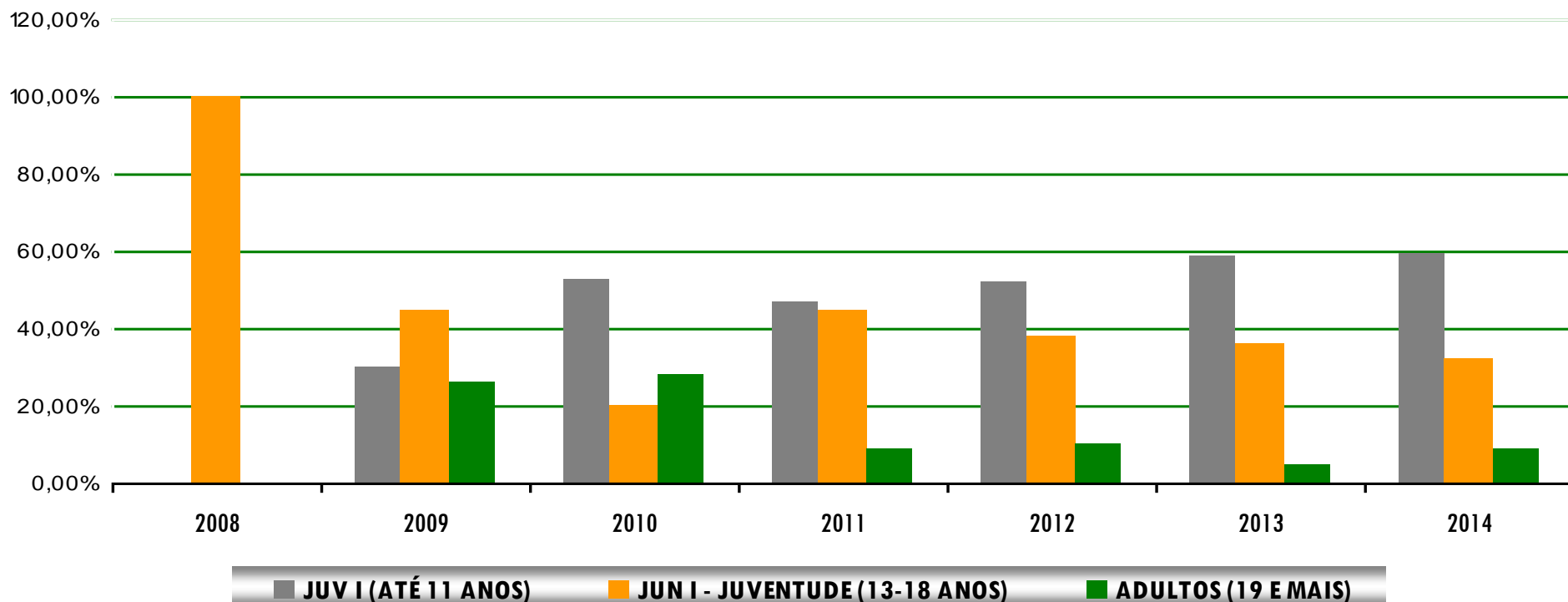
- A maior discrepância entre o número de atletas do dois sexos verifica-se no escalão até JUV II (Até 11 anos).

## VARIAÇÃO POR ÉPOCA POR ESCALÃO ETÁRIO

ÉPOCA	JUV II	JUN I	JUN II	JUVENTUDE	ADULTOS	TOTAL	%
2011	26	15	7	3	5	56	
2012	26	15	7	3	5	56	
2013	47	18	7	4	4	80	
<i>variação</i>	<i>21</i>	<i>3</i>	<i>0</i>	<i>1</i>	<i>-1</i>	<i>24</i>	<i>42,86%</i>
2014	62	13	15	5	9	104	
<i>variação</i>	<i>15</i>	<i>-5</i>	<i>8</i>	<i>1</i>	<i>5</i>	<i>24</i>	<i>30,00%</i>

- Na confrontação com a época anterior, a variação global mantém-se positivo, fugindo deste padrão unicamente o escalão de JUN I onde ocorreu uma variação negativa.
- Também na comparação com a época anterior, nota-se uma maior variação positiva no escalão de JUV II (+15).

## RELAÇÃO ESCALÕES DE FORMAÇÃO/SENIORES



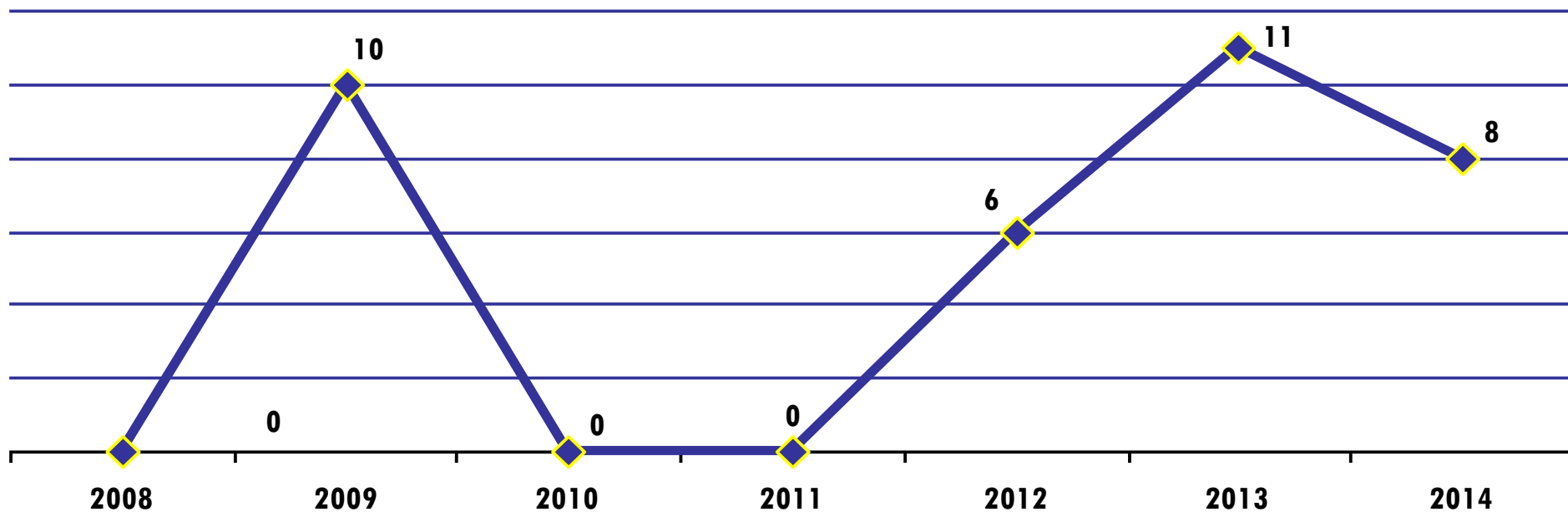
- Na comparação com a época desportiva anterior observa-se que o escalão de SEN ganha peso em relação ao grupo intermédio.
- O grupo até 11 anos atinge 59,62% do total de praticantes da modalidade, mantendo sensivelmente o mesmo valor do registado na época anterior.

## RELAÇÃO POR ESCALÃO ETÁRIO E SEXO 2014

SEXO	JUV II	JUN I	JUN II	JUVENTUDE	ADULTOS	TOTAL
Masculinos	24	5	7	2	5	43
Femininos	38	8	8	3	4	61
<i>variação</i>	<b>14</b>	<b>3</b>	<b>1</b>	<b>1</b>	<b>-1</b>	<b>18</b>
<i>% escalão/total</i>	<i>59,62%</i>	<i>12,50%</i>	<i>14,42%</i>	<i>4,81%</i>	<i>8,65%</i>	<i>100,00%</i>
<i>% masc</i>	<b>38,71%</b>	<b>38,46%</b>	<b>46,67%</b>	<b>40,00%</b>	<b>55,56%</b>	<b>41,35%</b>
<i>% fem</i>	<b>61,29%</b>	<b>61,54%</b>	<b>53,33%</b>	<b>60,00%</b>	<b>44,44%</b>	<b>58,65%</b>

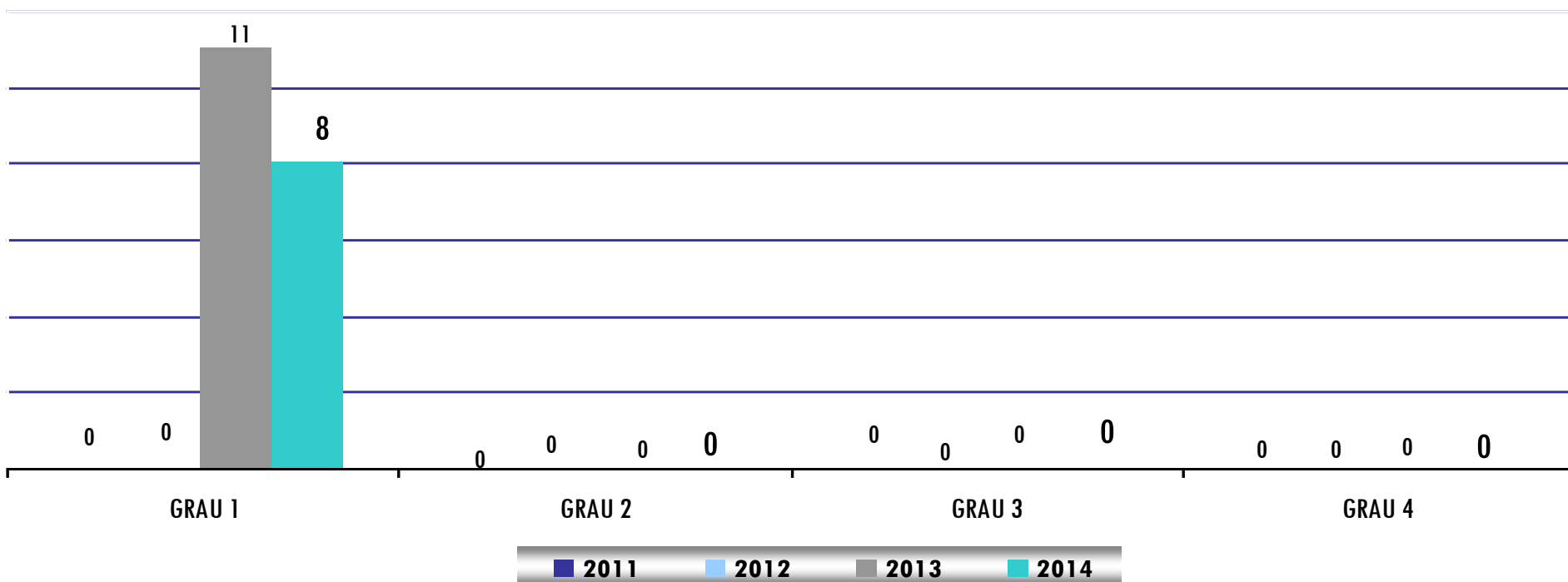
- Os valores mostram que a participação feminina é superior à masculina, apesar de no escalão de ADULTOS observar-se o contrário. No conjunto dos dois sexos e no global, o escalão com menor participação desportiva é o de JUVENTUDE e o que recolhe maior adesão à prática desportiva é o de JUV II.
- Em termos absolutos, é no escalão de JUV II que se verifica a maior diferença entre o número de atletas dos dois sexos (14).
- No referente ao peso relativo dos sexos, o valor mais baixo na participação feminina é o do escalão de ADULTOS (44,44%) enquanto na masculina esse valor é no escalão de JUN I (38,46%).

## EVOLUÇÃO DO NÚMERO - AÇORES



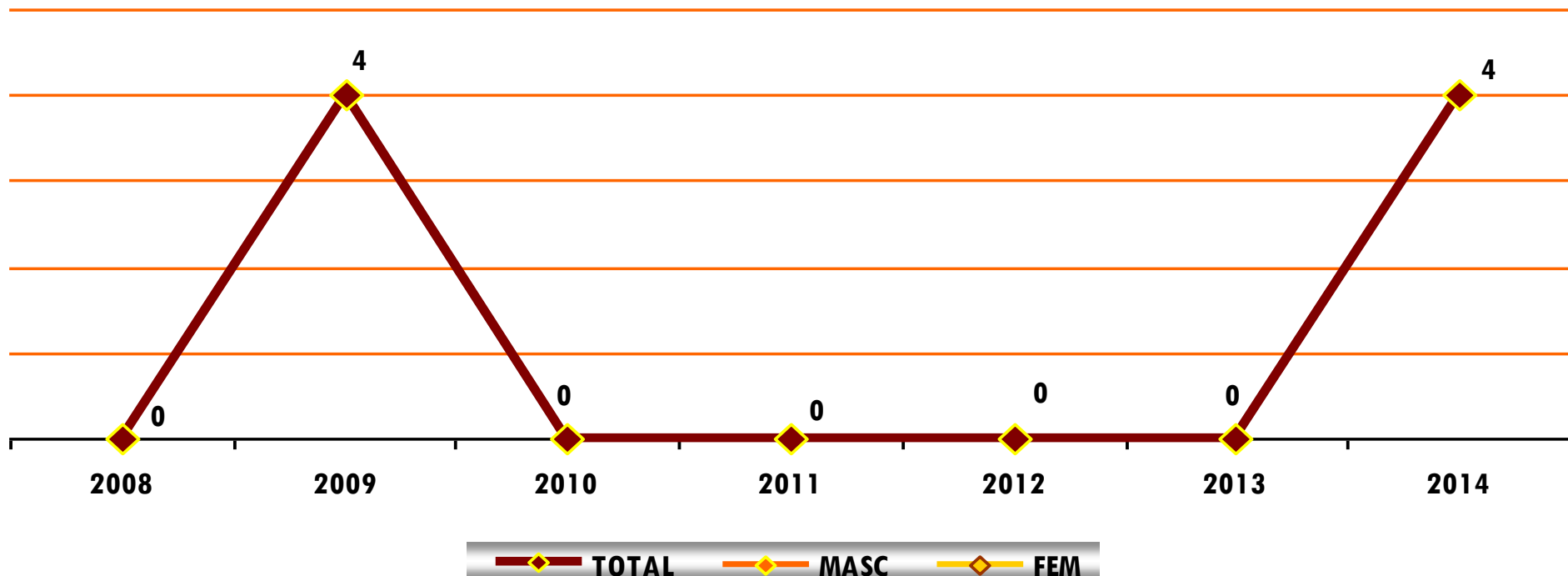
- Em comparação com a época anterior a modalidade reduz em 3 o número deste tipo de agentes, sendo 5 do sexo masculino e 3 do feminino.

## DISTRIBUIÇÃO POR GRAU



- O grupo de treinadores da modalidade são na sua totalidade de grau I, o da iniciação na carreira.

## EVOLUÇÃO DO NÚMERO - AÇORES



- Passadas cinco épocas desportivas a modalidade volta a ter árbitros/juízes de nível I, sendo 3 do sexo masculino e 1 do sexo feminino.

**NOTA:** Ainda no grupo dos agentes desportivos não praticantes, a modalidade não regista dirigentes/outros agentes desportivos federados.

