




REGIÃO AUTÓNOMA DOS AÇORES  
SECRETARIA REGIONAL DO TRABALHO E SOLIDARIEDADE SOCIAL  
DIRECÇÃO REGIONAL DO TRABALHO E QUALIFICAÇÃO PROFISSIONAL  
OBSERVATÓRIO DO EMPREGO E FORMAÇÃO PROFISSIONAL

# SISTEMA DE INDICADORES DE ALERTA



OUTUBRO DE 2008



REGIÃO AUTÓNOMA DOS AÇORES  
SECRETARIA REGIONAL DO TRABALHO E SOLIDARIEDADE SOCIAL  
DIRECÇÃO REGIONAL DO TRABALHO E QUALIFICAÇÃO PROFISSIONAL  
**OBSERVATÓRIO DO EMPREGO E FORMAÇÃO PROFISSIONAL**

# **SISTEMA DE INDICADORES DE ALERTA**

## **OUTUBRO DE 2008**

**Ponta Delgada, Dezembro de 2008**

Secretaria Regional do Trabalho e Solidariedade Social  
Direcção Regional do Trabalho e Qualificação Profissional  
Observatório do Emprego e Formação Profissional  
Rua Margarida de Chaves, 135  
9500-088 PONTA DELGADA  
Telefone: 296 308 000  
Fax: 296 308 130  
E-mail: [oefp@azores.gov.pt](mailto:oefp@azores.gov.pt)

Home Page: <http://www.azores.gov.pt>

---

A reprodução destes dados só é permitida com indicação da fonte

# ÍNDICE

Nota introdutória	7
Conceitos utilizados	9
Classificação das Actividades Económicas Portuguesas por Ramos de Actividade (CAE - Rev. 3)	11
Análise de resultados	13
Quadro 1 - Situação das empresas, por actividades	25
Quadro 2 - Distribuição percentual da situação das empresas, por actividades	26
Quadro 3 - Situação das empresas quanto ao domínio "Mercado/Concorrência", por actividades	27
Quadro 4 - Distribuição percentual da situação das empresas quanto ao domínio "Mercado/Concorrência", por actividades	28
Quadro 5- Situação das empresas quanto ao domínio "Qualificação dos recursos humanos", por actividades	29
Quadro 6 - Distribuição percentual da situação das empresas quanto ao domínio "Qualificação dos recursos humanos", por actividades	30
Quadro 7 - Situação das empresas quanto ao domínio "Natureza financeira", por actividades	31
Quadro 8 - Distribuição percentual da situação das empresas quanto ao domínio "Natureza financeira", por actividades	32
Quadro 9 - Situação das empresas quanto ao domínio "Natureza tecnológica", por actividades	33
Quadro 10 - Distribuição percentual da situação das empresas quanto ao domínio "Natureza tecnológica", por actividades	34
Quadro 11 - Situação das empresas para os próximos seis meses, por actividades	35
Quadro 12 - Distribuição percentual da situação das empresas para os próximos seis meses, por actividades	36
Quadro 13 - Razões para melhorar e para piorar nos próximos seis meses, por actividades	37
Quadro 14 - Distribuição percentual das razões para melhorar e para piorar nos próximos seis meses, por actividades	38
Quadro 15 - Evolução do emprego nos últimos seis meses, por actividades	39
Quadro 16 - Distribuição percentual da evolução do emprego nos últimos seis meses, por actividades	40
Quadro 17 - Previsões de emprego a curto prazo, por actividades	41
Quadro 18 - Distribuição percentual das previsões de emprego a curto prazo, por actividades	42
Quadro 19 - Previsões de emprego a médio prazo, por actividades	43
Quadro 20 - Distribuição percentual das previsões de emprego a médio prazo, por actividades	44
Quadro 21 - Normalidade no pagamento de salários nos últimos seis meses, por actividades	45
Quadro 22 - Distribuição percentual da normalidade no pagamento de salários nos últimos seis meses, por actividades	46
Quadro 23 - Previsão para os próximos seis meses quanto ao pagamento de salários, por actividades	47
Quadro 24 - Distribuição percentual da previsão para os próximos seis meses quanto ao pagamento de salários, por actividades	48
Quadro 25 - Atraso no pagamento de encargos sociais nos últimos seis meses, por actividades	49
Quadro 26 - Distribuição percentual do atraso no pagamento de encargos sociais nos últimos seis meses, por actividades	50
Quadro 27 - Previsão de atraso quanto ao pagamento de encargos sociais nos próximos seis meses, por actividades	51

Quadro 28 - Distribuição percentual da previsão do atraso quanto ao pagamento de encargos sociais nos próximos seis meses, por actividades	52
Quadro 29 - Atraso no pagamento a fornecedores nos últimos seis meses, por actividades	53
Quadro 30 - Distribuição percentual do atraso no pagamento a fornecedores nos últimos seis meses, por actividades	54
Quadro 31 - Previsão de atraso quanto ao pagamento de fornecedores nos próximos seis meses, por actividades	55
Quadro 32 - Distribuição percentual da previsão do atraso quanto ao pagamento de fornecedores nos próximos seis meses, por actividades	56
Quadro 33 - Atraso no pagamento de encargos fiscais nos últimos seis meses, por actividades	57
Quadro 34 - Distribuição percentual do atraso no pagamento de encargos fiscais nos últimos seis meses, por actividades	58
Quadro 35 - Previsão de atraso quanto ao pagamento de encargos fiscais nos próximos seis meses, por actividades	59
Quadro 36 - Distribuição percentual da previsão do atraso quanto ao pagamento de encargos fiscais nos próximos seis meses, por actividades	60
Quadro 37 - Atraso no pagamento de encargos bancários nos últimos seis meses, por actividades	61
Quadro 38 - Distribuição percentual do atraso no pagamento de encargos bancários nos últimos seis meses, por actividades	62
Quadro 39 - Previsão de atraso no pagamento de encargos bancários nos próximos seis meses, por actividades	63
Quadro 40 - Distribuição percentual da previsão do atraso no pagamento de encargos bancários nos próximos seis meses, por actividades	64
Quadro 41 - Previsão para os próximos seis meses quanto à evolução da produção, por actividades	65
Quadro 42 - Distribuição percentual da previsão para os próximos seis meses quanto à evolução da produção, por actividades	66
Quadro 43 - Previsão para os próximos seis meses quanto à carteira de encomendas, por actividades	67
Quadro 44 - Distribuição percentual da previsão para os próximos seis meses quanto à carteira de encomendas, por actividades	68
Quadro 45 - Previsão para os próximos seis meses quanto ao volume de negócios, por actividades	69
Quadro 46 - Distribuição percentual da previsão para os próximos seis meses quanto ao volume de negócios, por actividades	70
Quadro 47 - Previsão para os próximos seis meses quanto à quota de mercado, por actividades	71
Quadro 48 - Distribuição percentual da previsão para os próximos seis meses quanto à quota de mercado, por actividades	72
Quadro 49 - Previsão para os próximos seis meses quanto aos stocks de produtos acabados, por actividades	73
Quadro 50 - Distribuição percentual da previsão para os próximos seis meses quanto aos stocks de produtos acabados, por actividades	74
Quadro 51 - Previsão para os próximos seis meses quanto ao total de horas trabalhadas (normais e extraordinárias), por actividades	75
Quadro 52 - Distribuição percentual da previsão para os próximos seis meses quanto ao total de horas trabalhadas (normais e extraordinárias), por actividades	76
Quadro 53 - Previsão a curto prazo quanto aos investimentos de racionalização, por actividades	77
Quadro 54 - Distribuição percentual da previsão a curto prazo quanto aos investimentos de racionalização, por actividades	78
Quadro 55 - Previsão a médio prazo quanto aos investimentos de racionalização, por actividades	79

Quadro 56 - Distribuição percentual da previsão a médio prazo quanto aos investimentos de racionalização, por actividades	80
Quadro 57 - Previsão a curto prazo quanto aos investimentos de expansão nos estabelecimentos, por actividades	81
Quadro 58 - Distribuição percentual da previsão a curto prazo quanto aos investimentos de expansão nas empresas, por actividades	82
Quadro 59 - Previsão a médio prazo quanto aos investimentos de expansão nas empresas, por actividades	83
Quadro 60 - Distribuição percentual da previsão a médio prazo quanto aos investimentos de expansão nas empresas, por actividades	84
Quadro 61 - Previsão das empresas recorrerem a curto prazo a programas de apoio ao emprego, por actividades	85
Quadro 62 - Distribuição percentual da previsão das empresas recorrerem a curto prazo a programas de apoio ao emprego, por actividades	86
Quadro 63 - Previsão das empresas recorrerem a médio prazo a programas de apoio ao emprego, por actividades	87
Quadro 64 - Distribuição percentual da previsão das empresas recorrerem a médio prazo a programas de apoio ao emprego, por actividades	88
Quadro 65 - Previsão das empresas suspenderem a curto prazo temporária ou definitivamente a actividade, por actividades	89
Quadro 66 - Distribuição percentual da previsão das empresas suspenderem a curto prazo temporária ou definitivamente a actividade, por actividades	90
Quadro 67 - Previsão das empresas suspenderem a médio prazo temporária ou definitivamente a actividade, por actividades	91
Quadro 68 - Distribuição percentual da previsão das empresas suspenderem a médio prazo temporária ou definitivamente a actividade, por actividades	92
Quadro 69 - Previsão das empresas recorrerem a curto prazo a subcontratação ou a aumentá-la, por actividades	93
Quadro 70 - Distribuição percentual da previsão das empresas recorrerem a curto prazo a subcontratação ou a aumentá-la, por actividades	94
Quadro 71 - Previsão das empresas recorrerem a médio prazo a subcontratação ou a aumentá-la, por actividades	95
Quadro 72 - Distribuição percentual da previsão das empresas recorrerem a médio prazo a subcontratação ou a aumentá-la, por actividades	96
Formulário do Inquérito	97



## NOTA INTRODUTÓRIA

Os dados apresentados respeitam aos Inquéritos efectuados a todas as empresas existentes nos Açores com 10 e mais trabalhadores (segundo os Quadros de Pessoal de 2007), tendo-se obtido um índice global de respostas de 64,5%. Foram inquiridas 1 039 empresas, a que corresponderam 670 respostas válidas.

Este foi o terceiro ano em que o Inquérito foi respondido on-line, integrado no sistema de recolha de informação estatística implementado nos Açores pelo Observatório do Emprego e Formação Profissional há já alguns anos.

O Inquérito “Sistema de Indicadores de Alerta” tem como principal objectivo o conhecimento de potenciais situações de crise nas empresas dos vários sectores de actividade com repercussão directa ou indirecta nos níveis de emprego. Todavia, a análise ora apresentada é feita com referência à percentagem de trabalhadores nas empresas objecto de inquérito e a referência a sectores de actividade é feita tendo em conta o número absoluto de trabalhadores.

Pretendemos aqui deixar um agradecimento público a todas as empresas que colaboraram neste trabalho, pois estamos conscientes de que o tecido empresarial é frequentemente instado a responder a inquéritos vários, tomando assim muito do precioso tempo dos empresários.





## CONCEITOS UTILIZADOS

### EVOLUÇÃO DO EMPREGO – NÚMERO DE TRABALHADORES

Pessoas que, numa dada data e sob qualquer tipo de contrato, se encontrem vinculadas à empresa, embora possam estar temporariamente ausentes nessa data por motivo de férias, maternidade, conflito de trabalho, formação profissional, assim como por doença e acidente de trabalho de duração igual ou inferior a um mês.

Inclui também os trabalhadores de outras empresas que se encontrem a trabalhar na empresa, sendo aí directamente remunerados. Inclui ainda os sócios-gerentes, cooperantes e familiares que trabalhem nessa data e que recebam por esse trabalho uma remuneração.

Exclui os trabalhadores a cumprir serviço militar, em regime de licença sem vencimento, em desempenho de cargos públicos (por exemplo: vereadores, deputados, etc.), ausentes por doença ou acidente de trabalho de duração superior a um mês, assim como os trabalhadores com vínculo à empresa, mas deslocados para outras empresas, sendo nelas directamente remunerados.

### EVOLUÇÃO DO EMPREGO – ENTRADAS E SAÍDAS

São consideradas todas as entradas e saídas de pessoal na empresa, mesmo que para outra unidade da mesma empresa.

### SALÁRIOS

Considera-se que existe normalidade no pagamento de salários se eles foram pagos a todos os trabalhadores nas datas previstas e pela totalidade do montante fixado nos contratos de trabalho, durante o período de referência.

### ENCARGOS SOBRE REMUNERAÇÕES

Todos os encargos a cargo da entidade patronal estabelecidos em regime geral para a Segurança Social ou outros regimes obrigatórios e, se os houver, os estabelecidos em regimes complementares de reforma, regimes complementares de seguro de doença, outros regimes complementares e prestações sociais pagas directamente aos trabalhadores.

### ENCARGOS COM SEGUROS DE ACIDENTES DE TRABALHO E DOENÇAS PROFISSIONAIS

Incluem não só os pagamentos de prémios de seguro como também, se tal for prática na empresa, os pagamentos efectuados às pessoas ao serviço para compensar perdas de salário devidas a faltas por acidente de trabalho ou doença profissional.

### CUSTOS DE ACÇÃO SOCIAL

Incluem-se aqui, por exemplo, as despesas com transporte próprio, ou o aluguer de transporte, para deslocação dos trabalhadores entre o domicílio e o local de trabalho; despesas com vestuário de trabalho; despesas com instalações de carácter recreativo, educativo, cultural ou de serviços clínicos; despesas de manutenção e subsídios para cantinas; subsídios para creches, jardins-de-infância e escolas e bolsas de estudo para trabalhadores e seus descendentes.

## QUOTA DE MERCADO

Importância da empresa em relação a outras unidades congêneres, isto é, que têm a mesma actividade ou actividade semelhante. No caso de actividades onde existem bastantes empresas e de pequena dimensão, essa importância poderá ser tomada para a região onde se situa a empresa.

## STOCK DE PRODUTOS ACABADOS

Produtos ou bens que a empresa tem de escoar para o mercado, ou para terceiros, e que se encontram em armazém.

## RECURSO A PROGRAMAS DE APOIO AO EMPREGO

Utilização, por parte da empresa, de alguma ou algumas das medidas e instrumentos englobados nos denominados "Programas de Apoio ao Emprego" como por exemplo: Plano Integrado de Estágios (ESTAGIAR), Esquema Integrado de Incentivos ao Emprego, Programa Social de Ocupação de Adultos (PROSA), etc.

## INVESTIMENTOS DE RACIONALIZAÇÃO

Investimentos que se traduzem, em geral, na aquisição de equipamentos destinados a efectuar tarefas onde podem substituir a mão-de-obra (computadores, empilhadoras, etc.) isto é, que permitem aumentar a actividade da empresa mantendo o número de pessoas ao serviço, ou manter a actividade reduzindo o número de pessoas.

## INVESTIMENTOS DE EXPANSÃO

Investimentos que permitem aumentar, em geral, a actividade da empresa, traduzindo-se normalmente em aumento de instalações, de equipamento, de pessoal, de aquisição de matérias-primas, etc.

**CLASSIFICAÇÃO DAS ACTIVIDADES ECONÓMICAS PORTUGUESAS  
POR RAMOS DE ACTIVIDADE (CAE - Rev. 3)  
ÍNDICE DAS SECÇÕES E DIVISÕES UTILIZADAS NO TEXTO**

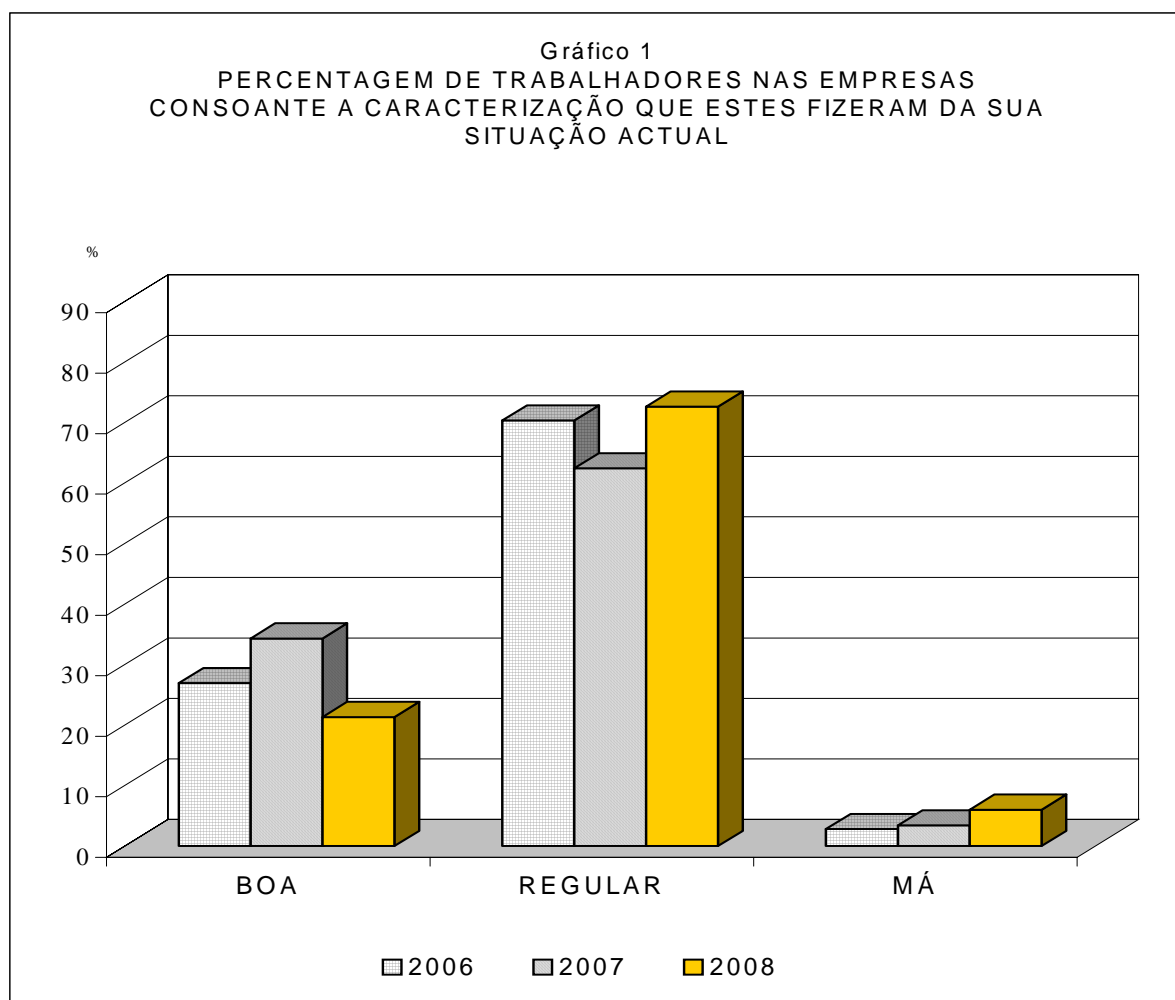
- A AGRICULTURA, PRODUÇÃO ANIMAL, CAÇA, FLORESTA E PESCA**  
01 Agricultura, produção animal, caça e actividades dos serviços relacionados  
02 Silvicultura e exploração florestal  
03 Pesca e aquicultura
- B INDÚSTRIAS EXTRACTIVAS**
- C INDÚSTRIAS TRANSFORMADORAS**  
10 Indústrias alimentares  
11 Indústria das bebidas  
12 Indústria do tabaco  
13 Fabricação de têxteis  
14 Indústria do vestuário  
15 Indústria do couro e dos produtos do couro  
16 Indústria da madeira e da cortiça e suas obras, excepto mobiliário; fabricação de obras de cestaria e de espartaria  
17 Fabricação de pasta, de papel, cartão e seus artigos  
18 Impressão e reprodução de suportes gravados  
19 Fabricação de coque, de produtos petrolíferos refinados e de aglomerados de combustíveis  
20 Fabricação de produtos químicos e de fibras sintéticas ou artificiais, excepto produtos farmacêuticos  
21 Fabricação de produtos farmacêuticos de base e de preparações farmacêuticas  
22 Fabricação de artigos de borracha e de matérias plásticas  
23 Fabricação de outros produtos minerais não metálicos  
24 Indústrias metalúrgicas de base  
25 Fabricação de produtos metálicos, excepto máquinas e equipamentos  
26 Fabricação de equipamentos informáticos, equipamento para comunicações e produtos electrónicos e ópticos  
27 Fabricação de equipamento eléctrico  
28 Fabricação de máquinas e de equipamentos, não especificados  
29 Fabricação de veículos automóveis, reboques, semi-reboques e componentes para veículos automóveis  
30 Fabricação de outro equipamento de transporte  
31 Fabricação de mobiliário e de colchões  
32 Outras indústrias transformadoras  
33 Reparação, manutenção e instalação de máquinas e equipamentos
- D ELECTRICIDADE, GÁS, VAPOR, ÁGUA QUENTE E FRIA E AR FRIO**
- E CAPTAÇÃO, TRATAMENTO E DISTRIBUIÇÃO DE ÁGUA; SANEAMENTO, GESTÃO DE RESÍDUOS E DESPOLUIÇÃO**  
36 Captação, tratamento e distribuição de água  
37 Recolha, drenagem e tratamento de águas residuais  
38 Recolha, tratamento e eliminação de resíduos; valorização de materiais  
39 Descontaminação e actividades similares
- F CONSTRUÇÃO**
- G COMÉRCIO POR GROSSO E A RETALHO; REPARAÇÃO DE VEÍCULOS AUTOMÓVEIS E MOTOCICLOS**  
45 Comércio, manutenção e reparação, de veículos automóveis e motociclos  
46 Comércio por grosso (inclui agentes), excepto de veículos automóveis e motociclos  
47 Comércio a retalho, excepto de veículos automóveis e motociclos
- H TRANSPORTES E ARMAZENAGEM**  
49 Transportes terrestres e transportes por oleodutos ou gasodutos  
50 Transportes por água  
51 Transportes aéreos  
52 Armazenagem e actividades auxiliares dos transportes (inclui manuseamento)  
53 Actividades postais e de courier
- I ALOJAMENTO, RESTAURAÇÃO E SIMILARES**  
55 Alojamento  
56 Restauração e similares
- J ACTIVIDADES DE INFORMAÇÃO E DE COMUNICAÇÃO**
- K ACTIVIDADES FINANCEIRAS E DE SEGUROS**
- L ACTIVIDADES IMOBILIÁRIAS**
- M ACTIVIDADES DE CONSULTORIA, CIENTÍFICAS, TÉCNICAS E SIMILARES**
- N ACTIVIDADES ADMINISTRATIVAS E DOS SERVIÇOS DE APOIO**
- P EDUCAÇÃO**
- Q ACTIVIDADES DE SAÚDE HUMANA E APOIO SOCIAL**
- R ACTIVIDADES ARTÍSTICAS, DE ESPECTÁCULOS, DESPORTIVAS E RECREATIVAS**
- S OUTRAS ACTIVIDADES DE SERVIÇOS**



## ANÁLISE DE RESULTADOS

### 1. SITUAÇÃO DA EMPRESA

Neste primeiro grupo de questões pretende-se de forma sumária e geral caracterizar as empresas inquiridas relativamente aos aspectos financeiros, de recursos humanos, de concorrência/mercado e tecnológicos.



#### 1.1 Situação Actual da Empresa

No que respeita à percentagem de trabalhadores nas empresas (com 10 e mais trabalhadores) consoante a caracterização que estas fizeram da sua Situação Actual, em termos de comparação dos dados de 2006, 2007 e 2008 verifica-se que a percentagem mais elevada situa-se nas empresas que caracterizam a sua Situação Actual como Regular, mantendo-se a percentagem dos que a definiram como Boa com valores superiores aos dos que a caracterizaram como Má. (Gráfico 1). No entanto, e nos últimos três anos, tem vindo a subir a percentagem de trabalhadores em empresas que caracterizam a sua Situação Actual como Má (2,8%, 3,4% e 6%) e a percentagem de trabalhadores em empresas que caracterizam a sua Situação Actual como Boa desceu em relação aos dois anos anteriores.

As actividades, Indústrias alimentares, Construção e Comércio a retalho, excepto de veículos, abrangem o maior número de trabalhadores nas empresas que caracterizam a sua situação como Má (531, 361 e 136 respectivamente).

## 1.2 Domínios Mercado/Concorrência, Qualificação dos Recursos Humanos, Natureza Financeira e Natureza Tecnológica

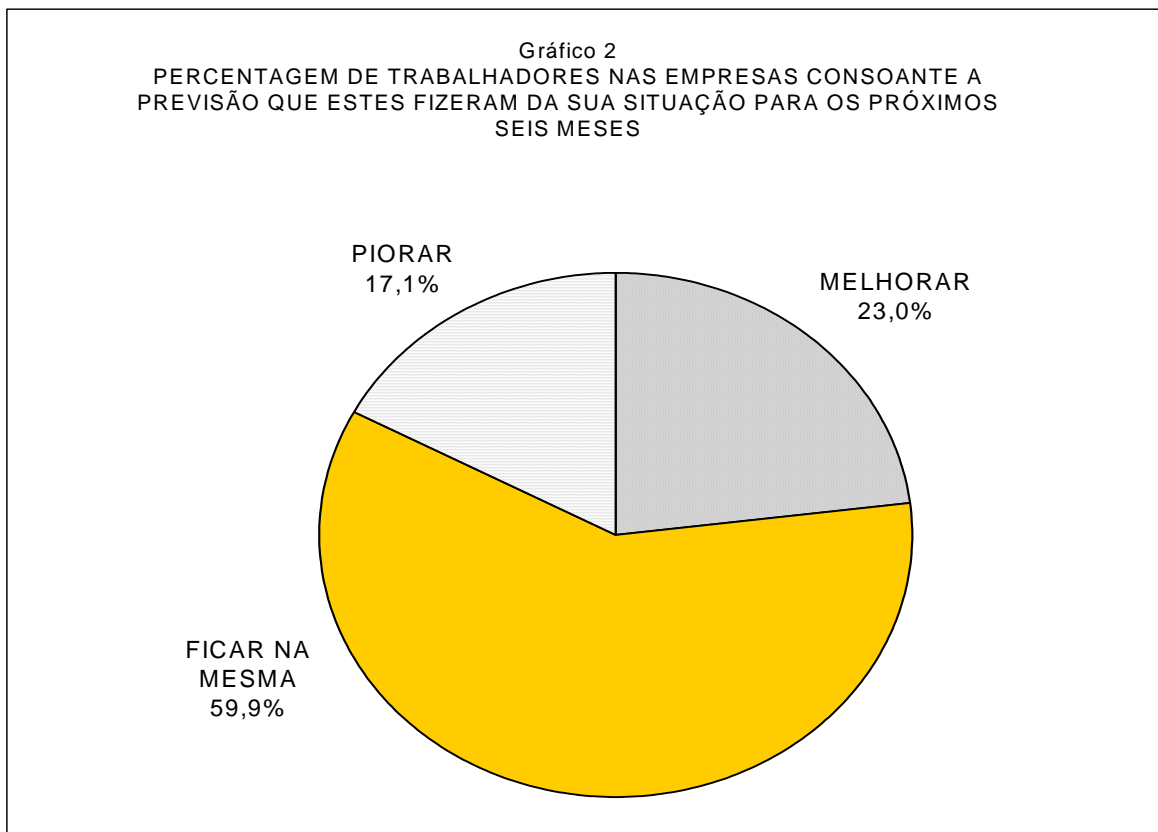
No domínio “Mercado/Concorrência” é predominante a situação em que existe uma percentagem mais elevada de trabalhadores nas empresas que responderam Alguns Problemas (66,3%), os Sem Problemas representam 16,8%, e 16,9% têm Muitos Problemas. Se relacionarmos estes valores com os do ano transacto verificamos que os Com Alguns Problemas e Sem Problemas desceram 0,4 e 3,3 pontos percentuais respectivamente e Com Muitos Problemas subiu de 13,2% para 16,9% (mais 3,7 pontos percentuais).

Na “Qualificação dos Recursos Humanos” e à semelhança do domínio anterior temos a maior percentagem de trabalhadores nas empresas que responderam Alguns Problemas (69,2%). Relativamente ao ano anterior houve uma descida de 5,1 pontos percentuais na percentagem de trabalhadores nas empresas que mencionaram Muitos Problemas nesta área.

No domínio “Natureza Financeira” a resposta que abrange maior número de trabalhadores é a de Alguns Problemas abrangendo 58,6% dos trabalhadores que exercem a sua profissão nas empresas inquiridas e a resposta Muitos Problemas subiu 2,6 pontos percentuais em relação ao ano anterior (passou de 6% para 8,6%). No que respeita ao domínio de Natureza Tecnológica a resposta com Alguns Problemas é a que tem uma maior percentagem (53,7%).

As empresas que se apresentam no domínio financeiro Com Muitos Problemas abrangem 2289 trabalhadores (mais 806 trabalhadores do que em 2007) e as principais actividades abrangidas são a Construção com 968 trabalhadores (mais 759 do que no ano anterior), as Indústrias alimentares e das bebidas com 298 (mais 84 do que em 2007) e a Saúde e acção social com 178 trabalhadores (menos 163 do que no ano anterior).

A Pesca e aquicultura é a actividade que apresenta a maior percentagem de trabalhadores na situação com Muitos Problemas no domínio “Natureza Tecnológica” (18,8%).



### 1.3 Situação nas empresas nos próximos seis meses

As percentagens de trabalhadores nas empresas que perspectivam Melhorar, ou Piorar a sua situação actual nos próximos seis meses, para o total das actividades, alteraram-se em relação ao ano de 2007. Os que prevêem Piorar a sua situação aumentaram 13,9 pontos percentuais em relação ao ano anterior, passou de 3,2% para 17,1% e os que prevêem Melhorar aumentaram 6,3 pontos percentuais. Em relação à percentagem de empresas que responderam Ficar na mesma, as respostas desceram de 80% para 59,9%.

Observando cada uma das actividades, constata-se que os sectores onde a situação Piorar irá afectar um maior número de trabalhadores são o Comércio a retalho, excepto de veículos que irá afectar 965 (mais 845 trabalhadores do que no ano anterior), as Indústrias alimentares e das bebidas que irá afectar 816 trabalhadores (mais 477 do que em 2007), a Construção que abrange 625 trabalhadores na situação Piorar (mais 518 trabalhadores que no ano anterior) e as Actividades de saúde humana e apoio social que se prevê que irá afectar igualmente 625 trabalhadores (mais 604 do que em 2007).

As razões evocadas para Melhorar a situação das empresas nos próximos seis meses, relativamente ao período de referência, aparecem com percentagens muito diferentes mas com maior peso temos o Mercado/Concorrência com 48,8% e as razões de Natureza Financeira com 41,6% das respostas.

Relativamente às razões apresentadas que irão contribuir para que a situação actual piore nos próximos seis meses temos em primeiro lugar as razões de Natureza Financeira com 30,1% (mais 9,2 pontos percentuais do que em 2007), seguidas das de Natureza Tecnológica com 26,7% (mais 6,9 pontos percentuais do que no ano anterior), as de Mercado/Concorrência com 25,9% (menos 11,3 pontos percentuais do que no ano de 2007) e as da Qualificação dos Recursos Humanos com 17,3% (menos 4,8 pontos percentuais do que no ano anterior).

## 2. EVOLUÇÃO DO EMPREGO

Este quadro de questões do inquérito faz a recolha de informação sobre o fluxo de Entradas e Saídas de trabalhadores para um período de análise de seis meses, imediatamente anteriores ao período de referência.

Considerando como Saldo Positivo a percentagem do número de trabalhadores nas empresas que tiveram mais Entradas do que Saídas, no ano anterior ao do período de referência do inquérito, e como Saldo Negativo a mesma percentagem nas empresas que tiveram mais Saídas do que Entradas, em igual período de referência, mantém-se a superioridade da percentagem de trabalhadores nas empresas em que houve Saldo Positivo em relação à daqueles que apresentam Saldo Negativo com uma diferença de 1,1 pontos percentuais (27,8% e 26,7% respectivamente). Em 2007 esta diferença foi de 4,8 pontos percentuais e o saldo positivo situou-se nos 39,9%. Relativamente ao Saldo Nulo, este subiu de 25% para 45,5%.

Ainda quanto aos saldos negativos houve um acréscimo de actividades em que estes se apresentam acima dos positivos. Os saldos negativos estão acima dos positivos nas seguintes actividades: Indústrias alimentares e das bebidas, Electricidade, gás, vapor, água quente e fria, ar frio, Comércio, manutenção e reparação de veículos, Comércio por grosso, excepto de veículos, Comércio a retalho, excepto de veículos, Armazenamento, actividades auxiliares dos transportes, Restauração e similares, Actividades financeiras e de seguros, Actividades de consultoria, científicas e técnicas e Actividades administrativas e dos serviços de apoio.



### 3. PREVISÃO DE EMPREGO

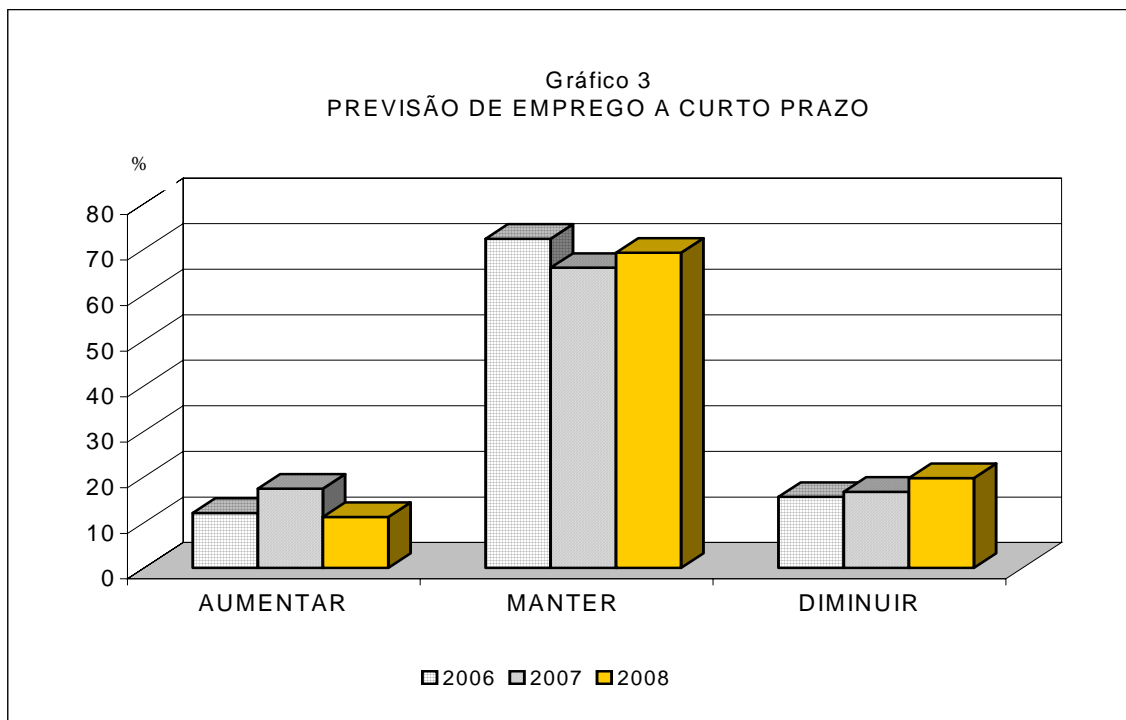
Este conjunto de questões destina-se a analisar, as previsões de emprego em termos de aumento, manutenção ou diminuição do número de pessoas ao serviço da empresa considerando dois períodos de análise: os 6 meses seguintes ao período de referência dos inquiridos – Curto Prazo – e os 6 a 12 meses imediatos a esse período – Médio Prazo.

#### 3.1 Previsão do Emprego a Curto Prazo

Relativamente às expectativas sobre a evolução do volume de trabalhadores, para o total das actividades, as empresas que não esperam a Curto Prazo qualquer alteração representam cerca de 69,2% de trabalhadores, este valor aumentou 3,3 pontos percentuais em relação a 2007.

Por outro lado, a percentagem de trabalhadores nas empresas que anteviam diminuições no número de trabalhadores é de 19,7% (mais 3 pontos percentuais do que no ano anterior) e a dos que aguardavam aumentos de 11,2% tendo este valor diminuído 6,2 pontos percentuais em relação ao ano de 2007.

As perspectivas de redução de trabalhadores, para os seis meses seguintes ao período de referência do Inquérito, observam-se essencialmente nas actividades do Alojamento (901), da Construção (836), da Electricidade, gás, vapor, água quente e fria, ar frio (639) e das Indústrias alimentares e das bebidas (619).

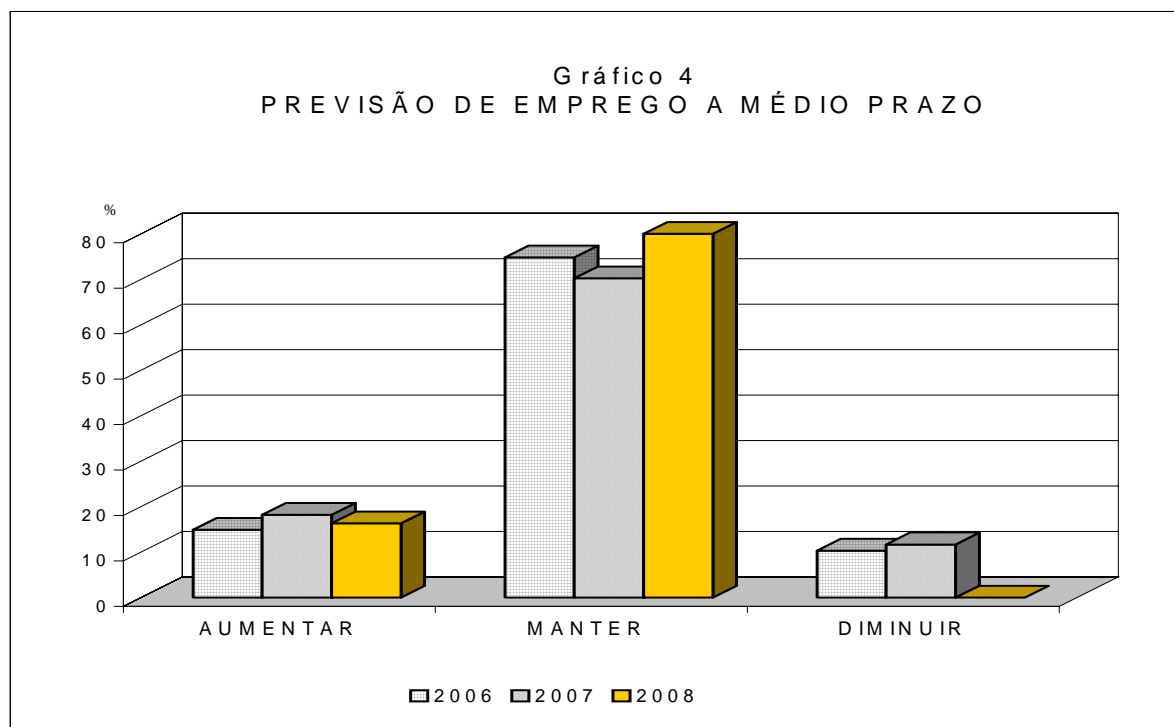


#### 3.2 Previsões de Emprego a Médio Prazo

A Médio Prazo, a expectativa de manutenção de volume de emprego de trabalhadores situa-se nos 66,4% (menos 3,8 pontos percentuais do que em 2007). As previsões para os 6 a 12 meses seguintes ao período de referência do Inquérito e para o total das actividades são, em termos de aumento, superiores às do Curto Prazo (mais 5,1 pontos percentuais) e a diminuição do número de trabalhadores decresceu 2,4 pontos percentuais em relação às previsões a Curto Prazo.

A Médio Prazo e ao contrário do que aconteceu em 2007, as empresas que previam Diminuir o volume de emprego representam mais trabalhadores do que aqueles que previam Aumentar. A resposta Aumentar é inferior à de Diminuir em 1 ponto percentual enquanto que no ano anterior a resposta Aumentar era superior à de Diminuir em 6,5 pontos percentuais.

As actividades onde se observa a Médio Prazo, as maiores percentagens de trabalhadores nas empresas que previam diminuir em relação às que previam Aumentar, são as da Pesca e aquicultura, da Construção, do Comércio, manutenção e reparação de veículos, do Comércio a retalho excepto de veículos, da Restauração e similares e o das Actividades de consultoria, científicas e técnicas.



#### 4. SALÁRIOS

Pretende-se com este conjunto de questões ter um conhecimento sobre a Normalidade no Pagamento de Salários (em dois períodos distintos: último semestre e próximos seis meses), isto é, o pagamento atempado a todos os trabalhadores, da totalidade do montante previsto nos contratos de trabalho.

##### 4.1 Normalidade no Pagamento de Salários

Para o total das actividades, as empresas que referem a não ocorrência de qualquer tipo de anormalidade quanto ao Pagamento dos Salários, representam 95% dos trabalhadores. Por outro lado, a percentagem de trabalhadores das empresas que, pelo contrário, referem a não ocorrência de Normalidade de Salários é 5% tendo este valor subido 1,2 pontos percentuais em relação ao ano de 2007.

As actividades onde a não Normalidade no Pagamento dos Salários abrange maior número de trabalhadores são a do Comércio a retalho, excepto de veículos (259), a da Construção (222) e a do Comércio por grosso, excepto de veículos (141).

## 4.2 Previsão de Normalidade no Pagamento de Salários

Em termos de perspectivas para os seis meses seguintes ao do período de referência do inquérito, a informação é muito semelhante à do ponto anterior, ou seja, as empresas que, para o total das actividades, não perspectivam qualquer anormalidade quanto ao pagamento dos salários representam 94% dos trabalhadores e os que esperam situações anómalas abrangem 1 584 trabalhadores, mais 544 trabalhadores do que em 2007.

As actividades com maior número de trabalhadores em que são previsíveis situações de anormalidade no Pagamento de Salários são as da Construção, do Comércio a retalho, excepto de veículos e do Comércio por grosso, excepto de veículos.

## 5. ENCARGOS SOCIAIS

Através deste conjunto de questões procurou conhecer-se a situação da empresa quanto ao pagamento de Encargos Sociais, isto é, se a empresa teve, ou terá, que atrasar esse pagamento ou mesmo suspendê-lo. Nos Encargos Sociais estão englobados os encargos sobre remunerações, os encargos com seguros de acidentes de trabalho e doenças profissionais e os custos da acção social.

### 5.1 Atraso/Suspensão no Pagamento de Encargos Sociais

A percentagem de trabalhadores nas empresas onde ocorreu atraso/suspensão no pagamento dos Encargos Sociais atingiu, respectivamente para o total das actividades 8,8% (mais 4,1 pontos percentuais do que em 2007).

As actividades que mais se destacam neste tipo de atrasos (abrangem mais trabalhadores) são: Indústrias alimentares (870, mais 692 trabalhadores do que no ano anterior), Construção (697, mais 334 trabalhadores do que em 2007), Comércio a retalho, excepto de veículos, e Restauração e similares

### 5.2 Previsão de Atraso/Suspensão no Pagamento de Encargos Sociais

A percentagem de trabalhadores nas empresas onde, para o total das actividades se prevê que ocorra atraso/suspensão no pagamento dos Encargos Sociais, para os seis meses seguintes ao período de referência, é de 8,8% (mais 5,8 pontos percentuais do que em 2007).

O maior número de trabalhadores envolvido na actividade com maior expectativa de dificuldade neste campo no semestre seguinte é no sector das Indústrias alimentares e das bebidas.

## 6. OBRIGAÇÕES FINANCEIRAS

Através deste conjunto de questões procurou saber-se se as empresas tiveram e/ou esperavam ter problemas quanto ao pagamento atempado aos fornecedores, ao fisco e à banca. De um modo geral, apesar de se reflectir mais nos pagamentos aos Fornecedores, cada um destes aspectos tem, à sua maneira, um mesmo objectivo: verificar se a empresa está numa situação financeira desafogada ou de crise, o que poderá acarretar, a maior ou menor prazo, o despedimento de trabalhadores/encerramento de postos de trabalho.

### 6.1 Fornecedores

O atraso ou a suspensão de pagamento a fornecedores nos últimos seis meses, anteriores ao período de referência, abrangeu 22% de trabalhadores das empresas inquiridas (mais 3,8 pontos percentuais do que em 2007). As actividades que envolvem maior número de trabalhadores e mais contribuíram para essa situação por ordem decrescente foram: Construção (1 608), Actividades administrativas e dos serviços de apoio (739), Indústrias

alimentares e das bebidas (636), Alojamento (521) e Comércio por grosso, excepto de veículos (484).

Quanto à previsão para os próximos seis meses, relativamente ao período de referência, a percentagem de trabalhadores abrangidos é de 24,1%, mais 10,7 pontos percentuais do que no ano anterior. As actividades mais atingidas por esse problema são: Construção (1 908), Actividades administrativas e dos serviços de apoio (739), Indústrias alimentares e das bebidas (596), Alojamento (535), Actividades de saúde humana e apoio social (525) e Comércio por grosso, excepto de veículos (449).

## 6.2 Encargos Fiscais

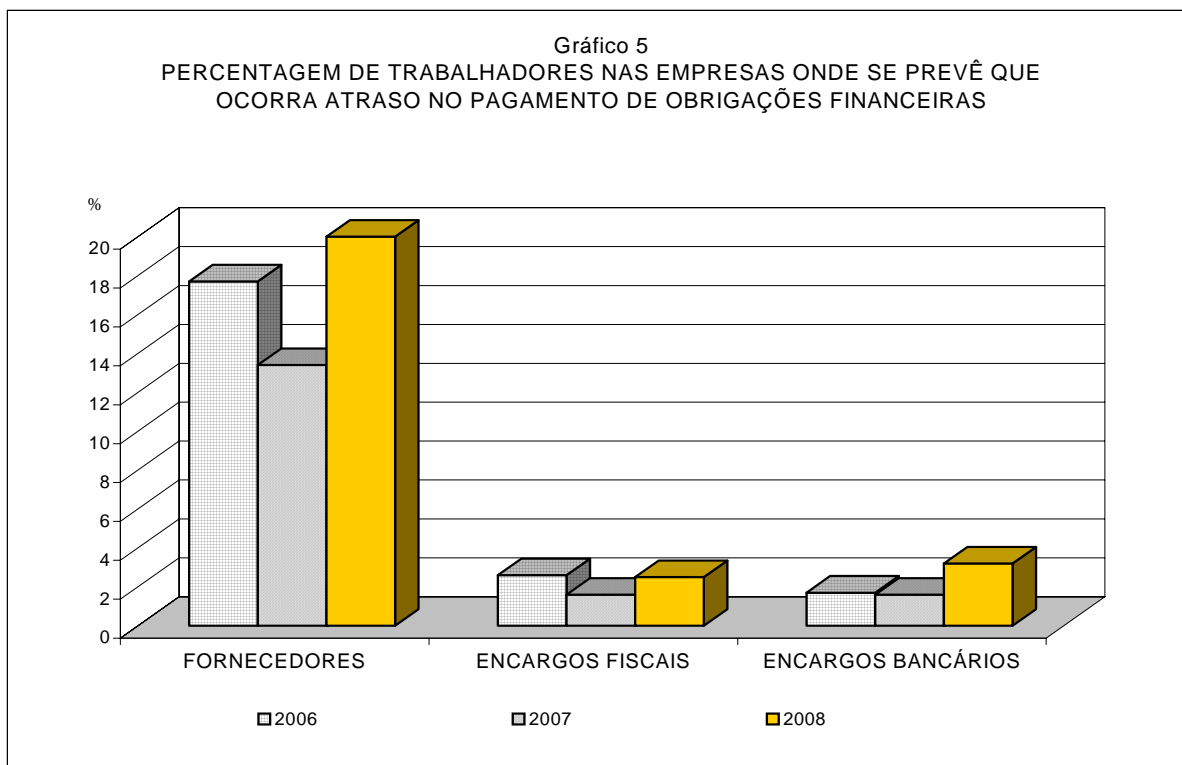
A percentagem de trabalhadores nas empresas que tinham o pagamento de Encargos Fiscais em atraso era para o total de actividades de 2,5% e os que previam que iriam atrasar os pagamentos nos próximos seis meses era igualmente de 2,5%. A diferença em relação ao ano transacto é de mais 0,9 pontos percentuais quer no atraso do pagamento quer na previsão.

Nas empresas onde ocorreu “Atraso no Pagamento de Encargos Fiscais” o número de trabalhadores é mais elevado na actividade da Construção.

## 6.3 Encargos Bancários

A percentagem de trabalhadores nas empresas que têm problemas no pagamento de Encargos Bancários é de 3,5%, mais 2 pontos percentuais do que no ano anterior em que esta percentagem era apenas de 1,5% e a previsão aponta para um valor semelhante, 3,2% (mais 1,6 pontos percentuais do que em 2007).

A actividade que nos últimos seis meses teve mais problemas neste domínio e no que se refere ao número de trabalhadores abrangidos foi a da Construção; as que se prevê venham a ter mais problemas nesta área são as da Construção, das Indústrias alimentares e a do Alojamento.



## 7. PRODUÇÃO E MERCADO

Este grupo de questões tem como objectivo a recolha de previsões (para os próximos seis meses) relativas à evolução de determinadas variáveis estritamente interligadas com a actividade produtiva das empresas inquiridas, como seja a Produção, a Carteira de Encomendas, o Volume de Negócios, a Quota de Mercado, os Stocks de Produtos Acabados e o Total de Horas (normais + extraordinárias) Trabalhadas. Note-se que as empresas cuja actividade seja Agricultura, produção animal, caça, floresta e pesca, Indústrias extractivas, Indústrias transformadores, Electricidade, gás, vapor, água quente e fria, ar frio, Distribuição de água, saneamento, resíduos e Construção respondem às questões sobre todas aquelas variáveis enquanto as empresas das restantes actividades apenas respondem às questões sobre Volume de Negócios, Quota de Mercado e Total de Horas Trabalhadas.

### 7.1 Produção

As empresas que não apontaram, para o total das actividades, qualquer alteração da Produção representam 63,4% dos trabalhadores (mais 0,3 pontos percentuais do que em 2007), aqueles que indicavam perspectivas de aumento (13,5%) diminuíram 12,3 pontos percentuais em relação ao ano anterior.

### 7.2 Carteira de Encomendas

No total das actividades, que responderam a esta questão, e comparando as percentagens de trabalhadores nas empresas que previam Aumentar, Manter ou Diminuir a Carteira de Encomendas, podem salientar-se as evoluções de menos 4,4 pontos percentuais no Aumentar e a resposta diminuir passou de 9,2% em 2007 para 22,7% em 2008.

As actividades que prevêm diminuições e têm maior número de trabalhadores são: Indústrias alimentares e das bebidas, Construção e Electricidade, gás, vapor, água quente e fria, ar frio.

### 7.3 Volume de Negócios

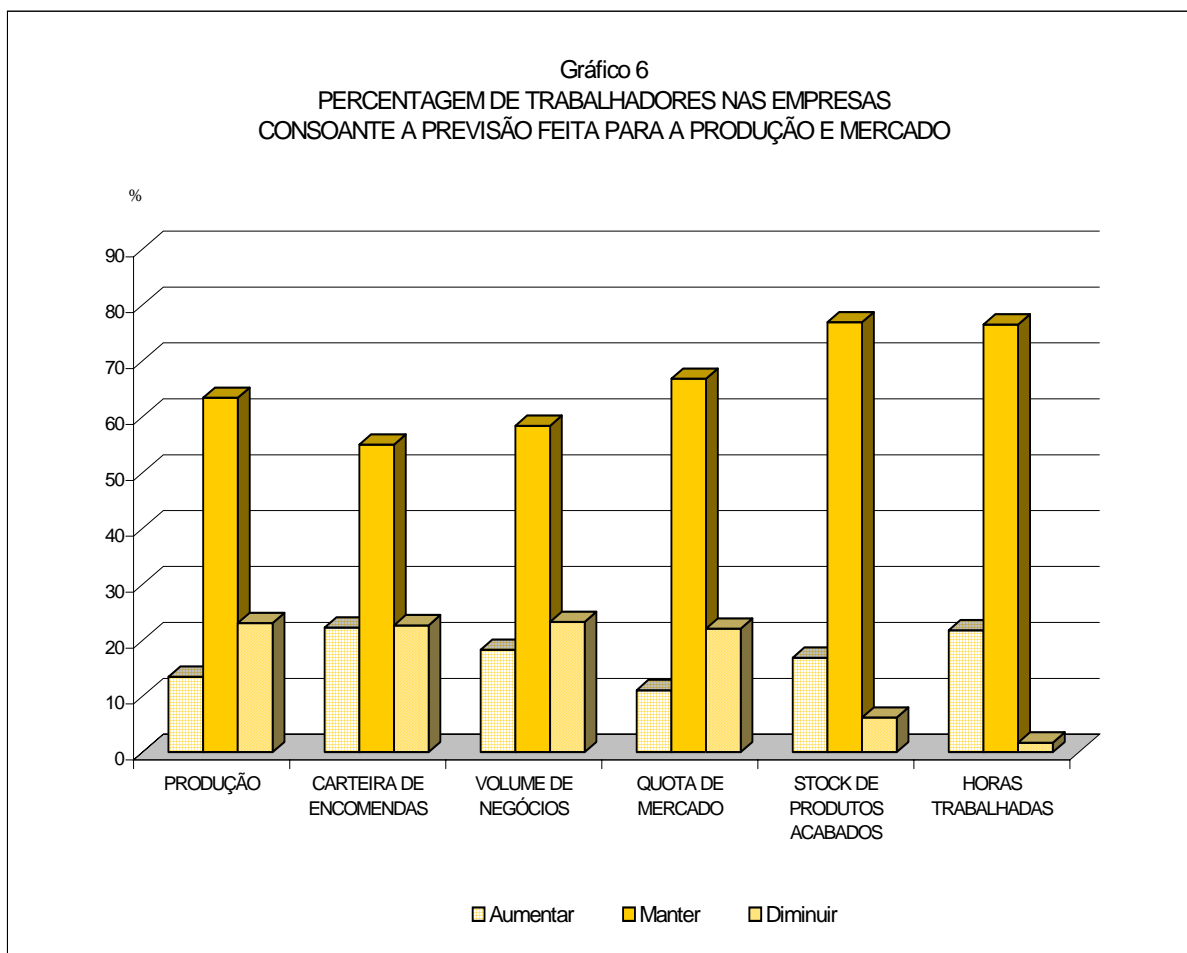
Para o total das actividades, a percentagem de trabalhadores nas empresas que perspectivam a estabilidade no Volume de Negócios é de 58,4%, representando este valor mais 1,5 pontos percentuais do que no ano anterior. Valores inferiores apresentam a resposta de Aumento do Volume de Negócios com 18,3% (menos 14,5 pontos percentuais do que em 2007) e a Diminuição com 23,3% (mais 13 pontos percentuais do que no ano anterior).

A previsão de diminuição do Volume de Negócios afecta o maior número de trabalhadores nas seguintes actividades: Indústrias alimentares e das bebidas (979), Comércio a retalho, excepto de veículos (889), Comércio por grosso, excepto de veículos (830) e Actividades financeiras e de seguros (786)

### 7.4 Quota de Mercado

De salientar neste ponto que, para o total das actividades e para a percentagem dos trabalhadores nas empresas predomina a previsão de manutenção da Quota de Mercado com 66,8% (menos 14,1 pontos percentuais do que em 2007), enquanto os que previam Aumentar se situavam em 11,1% e as que previam Diminuir passaram de 4,3% em 2007 para 22,1% em 2008.

A actividade, Comércio a retalho, excepto de veículos é a que abrange mais trabalhadores onde se prevê uma Diminuição da Quota de Mercado (2 174, mais 1 977 do que em 2007), seguindo-se as Indústrias alimentares e das bebidas (776), a Construção (708), o Comércio por grosso excepto de veículos (696) e as Actividades de saúde humana (601).



### 7.5 Stocks de Produtos Acabados

Nesta questão predomina a opinião de que se manterão os Stocks de Produtos Acabados (76,9%). O maior peso de trabalhadores na situação de Diminuir está nas actividades da Construção e das Indústrias alimentares e das bebidas.

### 7.6 Total de Horas Trabalhadas

As empresas que prevêem a manutenção do total de Horas Trabalhadas representam 76,5% dos trabalhadores, enquanto os que prevêem Aumentar (21,8%) cresceram 11,9 pontos percentuais em relação a 2007 e os que vão Diminuir (1,7%) decresceram 9,6 pontos percentuais, o que significa uma inversão em relação ao ano anterior.

As actividades com respostas de Aumentar e que abrangem mais trabalhadores são: Construção, Alojamento e Indústrias alimentares e das bebidas.

## 8. PERSPECTIVAS DE ACTUAÇÃO

Com este conjunto de questões – a que se chamou Perspectivas de Actuação – pretende-se saber quais as iniciativas que as empresas esperam tomar face a condicionantes económicas e financeiras, com o objectivo de intervir, de alguma forma, nas circunstâncias que condicionam a actividade das empresas inquiridas.

## 8.1 Investimentos de Racionalização (Curto e Médio Prazo)

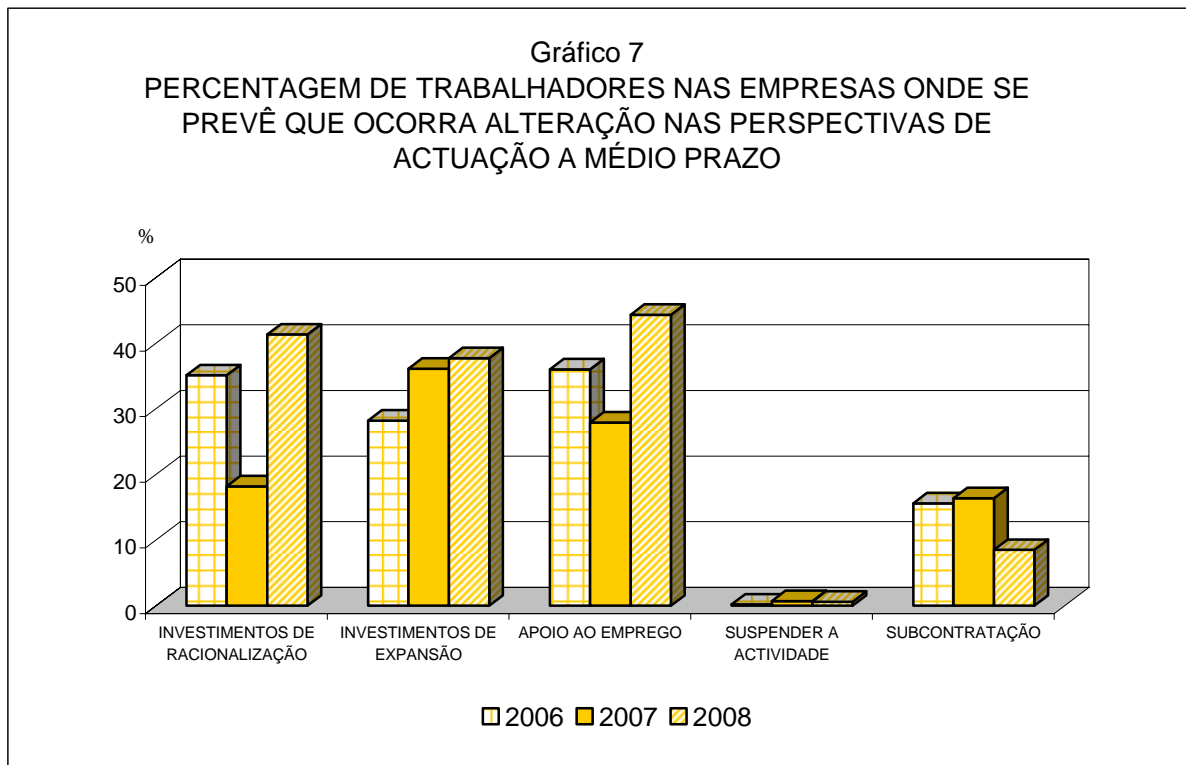
Nesta questão tanto para o curto como para o médio prazo, a percentagem de trabalhadores nas empresas que afirmam não ir realizar Investimentos de Racionalização é superior à dos que afirmam essa intenção mas e em relação ao ano passado regista-se uma subida na percentagem das empresas que irão realizar Investimentos de Racionalização. A curto prazo as empresas que irão realizar Investimentos de Racionalização subiram 4,6 pontos percentuais e a médio prazo subiram 23,1 pontos percentuais.

As actividades que, quer a curto prazo quer a médio prazo, vão fazer Investimentos de Racionalização, e que abrangem mais de 500 trabalhadores são: as Indústrias alimentares e das bebidas, a Electricidade, gás, vapor, água quente e fria, ar frio, a Construção, o Comércio por grosso, excepto de veículos, o Comércio a retalho, excepto de veículos, as Actividades financeiras e de seguros, as Actividades administrativas e dos serviços de apoio e as Actividades de saúde humana e apoio social.

## 8.2 Investimentos de Expansão (Curto e Médio Prazo)

No curto e médio prazo e para o total das actividades, a percentagem de trabalhadores nas empresas que prevêem a realização de Investimentos de Expansão é 30,2% e 37,7% respectivamente.

De realçar que as actividades que abrangem mais de mil trabalhadores e que dizem querer realizar Investimentos de Expansão, tanto a curto como a médio prazo, são as das Indústrias alimentares e das bebidas, da Construção e do Comércio a retalho, excepto de veículos.



### 8.3 Programas de Apoio ao Emprego (Curto e Médio Prazo)

Para ambos os prazos, curto e médio, e para o total das actividades a percentagem de trabalhadores nas empresas que prevêem recorrer a Programas de Apoio ao Emprego é inferior à percentagem dos que não prevêem fazê-lo mas e em relação ao ano anterior verificaram-se subidas nas percentagens de trabalhadores nas empresas que prevêem recorrer. Assim e a curto prazo houve uma subida de 14,7 pontos percentuais (passou de 27,4% para 42,1%) e a médio prazo a subida foi de 16,4 pontos percentuais (passou de 27,9% em 2007 para 44,3% em 2008).

### 8.4 Suspensão da Actividade (Curto e Médio Prazo)

Para o total das actividades e a curto prazo, a percentagem de trabalhadores nas empresas onde se prevê que haja Suspensão da Actividade, temporária ou definitivamente, é de 1,2% (mais 0,8 pontos percentuais do que no ano de 2007) e abrange 327 trabalhadores na sua maioria (233) nas Indústrias Alimentares e das bebidas. A médio prazo a percentagem de trabalhadores nas empresas onde se prevê que haja suspensão da actividade, temporária ou definitivamente, é de 0,6% (menos 0,1 ponto percentual do que no ano anterior).

### 8.5 Subcontratação (Curto e Médio Prazo)

Para o total das actividades, as empresas que prevêem o recurso ou o aumento da Subcontratação representam a curto e a médio prazo 7,8% e 8,5% dos trabalhadores (menos 6,7 e menos 7,9 pontos percentuais do que em 2007).

As actividades que mais prevêem aumentar a Subcontratação no médio prazo são: Actividades imobiliárias e Indústrias extractivas.





## SITUAÇÃO DAS EMPRESAS, POR ACTIVIDADES

## QUADRO 1

ACTIVIDADES (CAE - Rev. 3)	N.º DE EMPRESAS			N.º DE TRABALHADORES		
	Boa	Regular	Má	Boa	Regular	Má
<b>TOTAL</b>	<b>109</b>	<b>506</b>	<b>55</b>	<b>5 649</b>	<b>19 244</b>	<b>1 599</b>
<b>A Agricultura, produção animal, caça, floresta e pesca</b>	-	27	1	-	561	21
01/02 Agricultura, produção animal, caça, silvicultura	-	12	1	-	225	21
03 Pesca e aquicultura	-	15	-	-	336	-
<b>B Indústrias extractivas</b>	-	2	-	-	138	-
<b>C Indústrias transformadoras</b>	18	75	14	1 063	2 846	642
10/11 Indústrias alimentares e das bebidas	11	38	9	573	1 888	531
12 Indústria do tabaco	-	1	-	-	78	-
13/15 Fabricação de têxteis, indústria do vestuário e couro	-	-	-	-	-	-
16 Indústria da madeira, da cortiça, cestaria, espartaria	1	6	-	37	86	-
17 Fabricação de pasta, de papel, cartão e seus artigos	-	-	-	-	-	-
18 Impressão e reprodução de suportes gravados	2	3	2	55	93	26
19/21 Coque, produtos químicos e farmacêuticos	-	-	1	-	-	10
22/23 Artigos de borracha, matérias plásticas e não metálicos	2	14	1	322	404	65
24/25 Indústrias metalúrgicas de base, produtos metálicos	1	10	1	34	237	10
26/27 Fab. equip. informáticos, electrónica, óptica, eléctricos	-	1	-	-	18	-
28 Fabricação de máquinas e equipamentos, n.e.	-	1	-	-	22	-
29/30 Fabricação de veículos e outro equipam. de transporte	-	-	-	-	-	-
31 Fabricação de mobiliário e colchões	-	-	-	-	-	-
32 Outras indústrias transformadoras	-	-	-	-	-	-
33 Reparação, manutenção e instalação de máquinas	1	1	-	42	20	-
<b>D Electricidade, gás, vapor, água quente e fria, ar frio</b>	-	4	-	-	698	-
<b>E Distribuição de água, saneamento, resíduos</b>	1	-	1	49	-	18
36 Captação, tratamento e distribuição de água	1	-	-	49	-	-
37/39 Tratamento águas residuais, elim. resíduos, descontam.	-	-	1	-	-	18
<b>F Construção</b>	11	85	9	1 394	3 079	361
<b>G Comércio, reparação de veículos automóveis</b>	35	133	15	1 246	5 198	297
45 Comércio, manutenção e reparação de veículos	2	23	4	72	647	56
46 Comércio por grosso, excepto de veículos	15	58	4	576	1 682	105
47 Comércio a retalho, excepto de veículos	18	52	7	598	2 869	136
<b>H Transportes e armazenagem</b>	6	27	3	147	755	55
49 Transportes terrestres	1	11	1	52	371	2
50 Transportes por água	1	4	1	40	63	43
51 Transportes aéreos	-	-	-	-	-	-
52 Armazenamento, actividades auxiliares dos transportes	4	12	1	55	321	10
53 Actividades postais e de courier	-	-	-	-	-	-
<b>I Alojamento, restauração e similares</b>	8	40	7	292	1 498	132
55 Alojamento	6	21	2	222	1 120	43
56 Restauração e similares	2	19	5	70	378	89
<b>J Actividades de informação e de comunicação</b>	3	3	-	77	108	-
<b>K Actividades financeiras e de seguros</b>	3	5	-	630	292	-
<b>L Actividades imobiliárias</b>	-	1	-	-	13	-
<b>M Actividades de consultoria, científicas e técnicas</b>	5	11	-	60	388	-
<b>N Actividades administrativas e dos serviços de apoio</b>	6	17	1	230	1 125	22
<b>P Educação</b>	5	10	1	220	163	12
<b>Q Actividades de saúde humana e apoio social</b>	5	43	2	196	1 941	28
<b>R Actividades artísticas, desportivas e recreativas</b>	-	3	-	-	59	-
<b>S Outras actividades de serviços</b>	3	20	1	45	382	11

## DISTRIBUIÇÃO PERCENTUAL DA SITUAÇÃO DAS EMPRESAS, POR ACTIVIDADES

## QUADRO 2

ACTIVIDADES (CAE - Rev. 3)	N.º DE EMPRESAS			N.º DE TRABALHADORES		
	Boa	Regular	Má	Boa	Regular	Má
<b>TOTAL</b>	<b>16,3</b>	<b>75,5</b>	<b>8,2</b>	<b>21,3</b>	<b>72,6</b>	<b>6,0</b>
<b>A Agricultura, produção animal, caça, floresta e pesca</b>	-	<b>96,4</b>	<b>3,6</b>	-	<b>96,4</b>	<b>3,6</b>
01/02 Agricultura, produção animal, caça, silvicultura	-	92,3	7,7	-	91,5	8,5
03 Pesca e aquicultura	-	100,0	-	-	100,0	-
<b>B Indústrias extractivas</b>	-	<b>100,0</b>	-	-	<b>100,0</b>	-
<b>C Indústrias transformadoras</b>	<b>16,8</b>	<b>70,1</b>	<b>13,1</b>	<b>23,4</b>	<b>62,5</b>	<b>14,1</b>
10/11 Indústrias alimentares e das bebidas	19,0	65,5	15,5	19,2	63,1	17,7
12 Indústria do tabaco	-	100,0	-	-	100,0	-
13/15 Fabricação de têxteis, indústria do vestuário e couro	-	-	-	-	-	-
16 Indústria da madeira, da cortiça, cestaria, espartaria	14,3	85,7	-	30,1	69,9	-
17 Fabricação de pasta, de papel, cartão e seus artigos	-	-	-	-	-	-
18 Impressão e reprodução de suportes gravados	28,6	42,9	28,6	31,6	53,4	14,9
19/21 Coque, produtos químicos e farmacêuticos	-	-	100,0	-	-	100,0
22/23 Artigos de borracha, matérias plásticas e não metálicos	11,8	82,4	5,9	40,7	51,1	8,2
24/25 Indústrias metalúrgicas de base, produtos metálicos	8,3	83,3	8,3	12,1	84,3	3,6
26/27 Fab. equip. informáticos, electrónica, óptica, eléctricos	-	100,0	-	-	100,0	-
28 Fabricação de máquinas e equipamentos, n.e.	-	100,0	-	-	100,0	-
29/30 Fabricação de veículos e outro equipam. de transporte	-	-	-	-	-	-
31 Fabricação de mobiliário e colchões	-	-	-	-	-	-
32 Outras indústrias transformadoras	-	-	-	-	-	-
33 Reparação, manutenção e instalação de máquinas	50,0	50,0	-	67,7	32,3	-
<b>D Electricidade, gás, vapor, água quente e fria, ar frio</b>	-	<b>100,0</b>	-	-	<b>100,0</b>	-
<b>E Distribuição de água, saneamento, resíduos</b>	<b>50,0</b>	-	<b>50,0</b>	<b>73,1</b>	-	<b>26,9</b>
36 Captação, tratamento e distribuição de água	100,0	-	-	100,0	-	-
37/39 Tratamento águas residuais, elim. resíduos, descontam.	-	-	100,0	-	-	100,0
<b>F Construção</b>	<b>10,5</b>	<b>81,0</b>	<b>8,6</b>	<b>28,8</b>	<b>63,7</b>	<b>7,5</b>
<b>G Comércio, reparação de veículos automóveis</b>	<b>19,1</b>	<b>72,7</b>	<b>8,2</b>	<b>18,5</b>	<b>77,1</b>	<b>4,4</b>
45 Comércio, manutenção e reparação de veículos	6,9	79,3	13,8	9,3	83,5	7,2
46 Comércio por grosso, excepto de veículos	19,5	75,3	5,2	24,4	71,2	4,4
47 Comércio a retalho, excepto de veículos	23,4	67,5	9,1	16,6	79,6	3,8
<b>H Transportes e armazenagem</b>	<b>16,7</b>	<b>75,0</b>	<b>8,3</b>	<b>15,4</b>	<b>78,9</b>	<b>5,7</b>
49 Transportes terrestres	7,7	84,6	7,7	12,2	87,3	,5
50 Transportes por água	16,7	66,7	16,7	27,4	43,2	29,5
51 Transportes aéreos	-	-	-	-	-	-
52 Armazenamento, actividades auxiliares dos transportes	23,5	70,6	5,9	14,2	83,2	2,6
53 Actividades postais e de courier	-	-	-	-	-	-
<b>I Alojamento, restauração e similares</b>	<b>14,5</b>	<b>72,7</b>	<b>12,7</b>	<b>15,2</b>	<b>77,9</b>	<b>6,9</b>
55 Alojamento	20,7	72,4	6,9	16,0	80,9	3,1
56 Restauração e similares	7,7	73,1	19,2	13,0	70,4	16,6
<b>J Actividades de informação e de comunicação</b>	<b>50,0</b>	<b>50,0</b>	-	<b>41,6</b>	<b>58,4</b>	-
<b>K Actividades financeiras e de seguros</b>	<b>37,5</b>	<b>62,5</b>	-	<b>68,3</b>	<b>31,7</b>	-
<b>L Actividades imobiliárias</b>	-	<b>100,0</b>	-	-	<b>100,0</b>	-
<b>M Actividades de consultoria, científicas e técnicas</b>	<b>31,3</b>	<b>68,8</b>	-	<b>13,4</b>	<b>86,6</b>	-
<b>N Actividades administrativas e dos serviços de apoio</b>	<b>25,0</b>	<b>70,8</b>	<b>4,2</b>	<b>16,7</b>	<b>81,7</b>	<b>1,6</b>
<b>P Educação</b>	<b>31,3</b>	<b>62,5</b>	<b>6,3</b>	<b>55,7</b>	<b>41,3</b>	<b>3,0</b>
<b>Q Actividades de saúde humana e apoio social</b>	<b>10,0</b>	<b>86,0</b>	<b>4,0</b>	<b>9,1</b>	<b>89,7</b>	<b>1,3</b>
<b>R Actividades artísticas, desportivas e recreativas</b>	-	<b>100,0</b>	-	-	<b>100,0</b>	-
<b>S Outras actividades de serviços</b>	<b>12,5</b>	<b>83,3</b>	<b>4,2</b>	<b>10,3</b>	<b>87,2</b>	<b>2,5</b>

**SITUAÇÃO DAS EMPRESAS QUANTO AO DOMÍNIO "MERCADO / CONCORRÊNCIA",  
POR ACTIVIDADES**
**QUADRO 3**

ACTIVIDADES (CAE - Rev. 3)	N.º EMPRESAS			N.º DE TRABALHADORES		
	Muitos problemas	Alguns problemas	Sem problemas	Muitos problemas	Alguns problemas	Sem problemas
<b>TOTAL</b>	<b>120</b>	<b>412</b>	<b>138</b>	<b>4 464</b>	<b>17 570</b>	<b>4 458</b>
<b>A Agricultura, produção animal, caça, floresta e pesca</b>	<b>4</b>	<b>16</b>	<b>8</b>	<b>89</b>	<b>243</b>	<b>250</b>
01/02 Agricultura, produção animal, caça, silvicultura	3	6	4	74	94	78
03 Pesca e aquicultura	1	10	4	15	149	172
<b>B Indústrias extractivas</b>	<b>-</b>	<b>2</b>	<b>-</b>	<b>-</b>	<b>138</b>	<b>-</b>
<b>C Indústrias transformadoras</b>	<b>31</b>	<b>60</b>	<b>16</b>	<b>1 081</b>	<b>2 830</b>	<b>640</b>
10/11 Indústrias alimentares e das bebidas	17	32	9	776	1 805	411
12 Indústria do tabaco	-	1	-	-	78	-
13/15 Fabricação de têxteis, indústria do vestuário e couro	-	-	-	-	-	-
16 Indústria da madeira, da cortiça, cestaria, espartaria	1	6	-	20	103	-
17 Fabricação de pasta, de papel, cartão e seus artigos	-	-	-	-	-	-
18 Impressão e reprodução de suportes gravados	2	3	2	26	75	73
19/21 Coque, produtos químicos e farmacêuticos	1	-	-	10	-	-
22/23 Artigos de borracha, matérias plásticas e não metálicos	6	10	1	184	560	47
24/25 Indústrias metalúrgicas de base, produtos metálicos	3	7	2	47	189	45
26/27 Fab. equip. informáticos, electrónica, óptica, eléctricos	1	-	-	18	-	-
28 Fabricação de máquinas e equipamentos, n.e.	-	-	1	-	-	22
29/30 Fabricação de veículos e outro equipam. de transporte	-	-	-	-	-	-
31 Fabricação de mobiliário e colchões	-	-	-	-	-	-
32 Outras indústrias transformadoras	-	-	-	-	-	-
33 Reparação, manutenção e instalação de máquinas	-	1	1	-	20	42
<b>D Electricidade, gás, vapor, água quente e fria, ar frio</b>	<b>-</b>	<b>1</b>	<b>3</b>	<b>-</b>	<b>639</b>	<b>59</b>
<b>E Distribuição de água, saneamento, resíduos</b>	<b>1</b>	<b>-</b>	<b>1</b>	<b>18</b>	<b>-</b>	<b>49</b>
36 Captação, tratamento e distribuição de água	-	-	1	-	-	49
37/39 Tratamento águas residuais, elim. resíduos, descontam.	1	-	-	18	-	-
<b>F Construção</b>	<b>31</b>	<b>68</b>	<b>6</b>	<b>1 007</b>	<b>3 584</b>	<b>243</b>
<b>G Comércio, reparação de veículos automóveis</b>	<b>28</b>	<b>128</b>	<b>27</b>	<b>670</b>	<b>5 463</b>	<b>608</b>
45 Comércio, manutenção e reparação de veículos	7	21	1	159	603	13
46 Comércio por grosso, excepto de veículos	8	56	13	238	1 877	248
47 Comércio a retalho, excepto de veículos	13	51	13	273	2 983	347
<b>H Transportes e armazenagem</b>	<b>4</b>	<b>25</b>	<b>7</b>	<b>66</b>	<b>721</b>	<b>170</b>
49 Transportes terrestres	2	10	1	29	378	18
50 Transportes por água	1	5	-	24	122	-
51 Transportes aéreos	-	-	-	-	-	-
52 Armazenamento, actividades auxiliares dos transportes	1	10	6	13	221	152
53 Actividades postais e de courier	-	-	-	-	-	-
<b>I Alojamento, restauração e similares</b>	<b>14</b>	<b>36</b>	<b>5</b>	<b>759</b>	<b>1 050</b>	<b>113</b>
55 Alojamento	8	19	2	669	637	79
56 Restauração e similares	6	17	3	90	413	34
<b>J Actividades de informação e de comunicação</b>	<b>-</b>	<b>5</b>	<b>1</b>	<b>-</b>	<b>173</b>	<b>12</b>
<b>K Actividades financeiras e de seguros</b>	<b>-</b>	<b>6</b>	<b>2</b>	<b>-</b>	<b>784</b>	<b>138</b>
<b>L Actividades imobiliárias</b>	<b>-</b>	<b>1</b>	<b>-</b>	<b>-</b>	<b>13</b>	<b>-</b>
<b>M Actividades de consultoria, científicas e técnicas</b>	<b>1</b>	<b>10</b>	<b>5</b>	<b>58</b>	<b>226</b>	<b>164</b>
<b>N Actividades administrativas e dos serviços de apoio</b>	<b>4</b>	<b>19</b>	<b>1</b>	<b>691</b>	<b>633</b>	<b>53</b>
<b>P Educação</b>	<b>-</b>	<b>11</b>	<b>5</b>	<b>-</b>	<b>289</b>	<b>106</b>
<b>Q Actividades de saúde humana e apoio social</b>	<b>1</b>	<b>17</b>	<b>32</b>	<b>12</b>	<b>639</b>	<b>1 514</b>
<b>R Actividades artísticas, desportivas e recreativas</b>	<b>-</b>	<b>2</b>	<b>1</b>	<b>-</b>	<b>33</b>	<b>26</b>
<b>S Outras actividades de serviços</b>	<b>1</b>	<b>5</b>	<b>18</b>	<b>13</b>	<b>112</b>	<b>313</b>

**DISTRIBUIÇÃO PERCENTUAL DA SITUAÇÃO DAS EMPRESAS QUANTO AO DOMÍNIO "MERCADO / CONCORRÊNCIA", POR ACTIVIDADES**
**QUADRO 4**

ACTIVIDADES (CAE - Rev. 3)	N.º DE EMPRESAS			N.º DE TRABALHADORES		
	Muitos problemas	Alguns problemas	Sem problemas	Muitos problemas	Alguns problemas	Sem problemas
<b>TOTAL</b>	<b>17,9</b>	<b>61,5</b>	<b>20,6</b>	<b>16,9</b>	<b>66,3</b>	<b>16,8</b>
<b>A Agricultura, produção animal, caça, floresta e pesca</b>	<b>14,3</b>	<b>57,1</b>	<b>28,6</b>	<b>15,3</b>	<b>41,8</b>	<b>43,0</b>
01/02 Agricultura, produção animal, caça, silvicultura	23,1	46,2	30,8	30,1	38,2	31,7
03 Pesca e aquicultura	6,7	66,7	26,7	4,5	44,3	51,2
<b>B Indústrias extractivas</b>	-	<b>100,0</b>	-	-	<b>100,0</b>	-
<b>C Indústrias transformadoras</b>	<b>29,0</b>	<b>56,1</b>	<b>15,0</b>	<b>23,8</b>	<b>62,2</b>	<b>14,1</b>
10/11 Indústrias alimentares e das bebidas	29,3	55,2	15,5	25,9	60,3	13,7
12 Indústria do tabaco	-	100,0	-	-	100,0	-
13/15 Fabricação de têxteis, indústria do vestuário e couro	-	-	-	-	-	-
16 Indústria da madeira, da cortiça, cestaria, espartaria	14,3	85,7	-	16,3	83,7	-
17 Fabricação de pasta, de papel, cartão e seus artigos	-	-	-	-	-	-
18 Impressão e reprodução de suportes gravados	28,6	42,9	28,6	14,9	43,1	42,0
19/21 Coque, produtos químicos e farmacêuticos	100,0	-	-	100,0	-	-
22/23 Artigos de borracha, matérias plásticas e não metálicos	35,3	58,8	5,9	23,3	70,8	5,9
24/25 Indústrias metalúrgicas de base, produtos metálicos	25,0	58,3	16,7	16,7	67,3	16,0
26/27 Fab. equip. informáticos, electrónica, óptica, eléctricos	100,0	-	-	100,0	-	-
28 Fabricação de máquinas e equipamentos, n.e.	-	-	100,0	-	-	100,0
29/30 Fabricação de veículos e outro equipam. de transporte	-	-	-	-	-	-
31 Fabricação de mobiliário e colchões	-	-	-	-	-	-
32 Outras indústrias transformadoras	-	-	-	-	-	-
33 Reparação, manutenção e instalação de máquinas	-	50,0	50,0	-	32,3	67,7
<b>D Electricidade, gás, vapor, água quente e fria, ar frio</b>	-	<b>25,0</b>	<b>75,0</b>	-	<b>91,5</b>	<b>8,5</b>
<b>E Distribuição de água, saneamento, resíduos</b>	<b>50,0</b>	-	<b>50,0</b>	<b>26,9</b>	-	<b>73,1</b>
36 Captação, tratamento e distribuição de água	-	-	100,0	-	-	100,0
37/39 Tratamento águas residuais, elim. resíduos, descontam.	100,0	-	-	100,0	-	-
<b>F Construção</b>	<b>29,5</b>	<b>64,8</b>	<b>5,7</b>	<b>20,8</b>	<b>74,1</b>	<b>5,0</b>
<b>G Comércio, reparação de veículos automóveis</b>	<b>15,3</b>	<b>69,9</b>	<b>14,8</b>	<b>9,9</b>	<b>81,0</b>	<b>9,0</b>
45 Comércio, manutenção e reparação de veículos	24,1	72,4	3,4	20,5	77,8	1,7
46 Comércio por grosso, excepto de veículos	10,4	72,7	16,9	10,1	79,4	10,5
47 Comércio a retalho, excepto de veículos	16,9	66,2	16,9	7,6	82,8	9,6
<b>H Transportes e armazenagem</b>	<b>11,1</b>	<b>69,4</b>	<b>19,4</b>	<b>6,9</b>	<b>75,3</b>	<b>17,8</b>
49 Transportes terrestres	15,4	76,9	7,7	6,8	88,9	4,2
50 Transportes por água	16,7	83,3	-	16,4	83,6	-
51 Transportes aéreos	-	-	-	-	-	-
52 Armazenamento, actividades auxiliares dos transportes	5,9	58,8	35,3	3,4	57,3	39,4
53 Actividades postais e de courier	-	-	-	-	-	-
<b>I Alojamento, restauração e similares</b>	<b>25,5</b>	<b>65,5</b>	<b>9,1</b>	<b>39,5</b>	<b>54,6</b>	<b>5,9</b>
55 Alojamento	27,6	65,5	6,9	48,3	46,0	5,7
56 Restauração e similares	23,1	65,4	11,5	16,8	76,9	6,3
<b>J Actividades de informação e de comunicação</b>	-	<b>83,3</b>	<b>16,7</b>	-	<b>93,5</b>	<b>6,5</b>
<b>K Actividades financeiras e de seguros</b>	-	<b>75,0</b>	<b>25,0</b>	-	<b>85,0</b>	<b>15,0</b>
<b>L Actividades imobiliárias</b>	-	<b>100,0</b>	-	-	<b>100,0</b>	-
<b>M Actividades de consultoria, científicas e técnicas</b>	<b>6,3</b>	<b>62,5</b>	<b>31,3</b>	<b>12,9</b>	<b>50,4</b>	<b>36,6</b>
<b>N Actividades administrativas e dos serviços de apoio</b>	<b>16,7</b>	<b>79,2</b>	<b>4,2</b>	<b>50,2</b>	<b>46,0</b>	<b>3,8</b>
<b>P Educação</b>	-	<b>68,8</b>	<b>31,3</b>	-	<b>73,2</b>	<b>26,8</b>
<b>Q Actividades de saúde humana e apoio social</b>	<b>2,0</b>	<b>34,0</b>	<b>64,0</b>	<b>,6</b>	<b>29,5</b>	<b>69,9</b>
<b>R Actividades artísticas, desportivas e recreativas</b>	-	<b>66,7</b>	<b>33,3</b>	-	<b>55,9</b>	<b>44,1</b>
<b>S Outras actividades de serviços</b>	<b>4,2</b>	<b>20,8</b>	<b>75,0</b>	<b>3,0</b>	<b>25,6</b>	<b>71,5</b>

**SITUAÇÃO DAS EMPRESAS QUANTO AO DOMÍNIO “QUALIFICAÇÃO DOS RECURSOS HUMANOS”, POR ACTIVIDADES**
**QUADRO 5**

ACTIVIDADES (CAE - Rev. 3)	N.º DE EMPRESAS			N.º DE TRABALHADORES		
	Muitos problemas	Alguns problemas	Sem problemas	Muitos problemas	Alguns problemas	Sem problemas
<b>TOTAL</b>	<b>42</b>	<b>416</b>	<b>212</b>	<b>1 398</b>	<b>18 340</b>	<b>6 754</b>
<b>A Agricultura, produção animal, caça, floresta e pesca</b>	<b>3</b>	<b>20</b>	<b>5</b>	<b>61</b>	<b>412</b>	<b>109</b>
01/02 Agricultura, produção animal, caça, silvicultura	1	7	5	21	116	109
03 Pesca e aquicultura	2	13	-	40	296	-
<b>B Indústrias extractivas</b>	<b>-</b>	<b>2</b>	<b>-</b>	<b>-</b>	<b>138</b>	<b>-</b>
<b>C Indústrias transformadoras</b>	<b>7</b>	<b>71</b>	<b>29</b>	<b>203</b>	<b>2 682</b>	<b>1 666</b>
10/11 Indústrias alimentares e das bebidas	4	38	16	161	1 833	998
12 Indústria do tabaco	-	-	1	-	-	78
13/15 Fabricação de têxteis, indústria do vestuário e couro	-	-	-	-	-	-
16 Indústria da madeira, da cortiça, cestaria, espartaria	1	4	2	8	64	51
17 Fabricação de pasta, de papel, cartão e seus artigos	-	-	-	-	-	-
18 Impressão e reprodução de suportes gravados	-	6	1	-	149	25
19/21 Coque, produtos químicos e farmacêuticos	-	-	1	-	-	10
22/23 Artigos de borracha, matérias plásticas e não metálicos	1	12	4	17	343	431
24/25 Indústrias metalúrgicas de base, produtos metálicos	1	9	2	17	231	33
26/27 Fab. equip. informáticos, electrónica, óptica, eléctricos	-	-	1	-	-	18
28 Fabricação de máquinas e equipamentos, n.e.	-	-	1	-	-	22
29/30 Fabricação de veículos e outro equipam. de transporte	-	-	-	-	-	-
31 Fabricação de mobiliário e colchões	-	-	-	-	-	-
32 Outras indústrias transformadoras	-	-	-	-	-	-
33 Reparação, manutenção e instalação de máquinas	-	2	-	-	62	-
<b>D Electricidade, gás, vapor, água quente e fria, ar frio</b>	<b>-</b>	<b>3</b>	<b>1</b>	<b>-</b>	<b>675</b>	<b>23</b>
<b>E Distribuição de água, saneamento, resíduos</b>	<b>-</b>	<b>-</b>	<b>2</b>	<b>-</b>	<b>-</b>	<b>67</b>
36 Captação, tratamento e distribuição de água	-	-	1	-	-	49
37/39 Tratamento águas residuais, elim. resíduos, descontam.	-	-	1	-	-	18
<b>F Construção</b>	<b>10</b>	<b>72</b>	<b>23</b>	<b>345</b>	<b>3 392</b>	<b>1 097</b>
<b>G Comércio, reparação de veículos automóveis</b>	<b>10</b>	<b>100</b>	<b>73</b>	<b>173</b>	<b>5 094</b>	<b>1 474</b>
45 Comércio, manutenção e reparação de veículos	2	17	10	21	494	260
46 Comércio por grosso, excepto de veículos	5	43	29	113	1 660	590
47 Comércio a retalho, excepto de veículos	3	40	34	39	2 940	624
<b>H Transportes e armazenagem</b>	<b>2</b>	<b>24</b>	<b>10</b>	<b>45</b>	<b>687</b>	<b>225</b>
49 Transportes terrestres	1	9	3	2	322	101
50 Transportes por água	1	5	-	43	103	-
51 Transportes aéreos	-	-	-	-	-	-
52 Armazenamento, actividades auxiliares dos transportes	-	10	7	-	262	124
53 Actividades postais e de courier	-	-	-	-	-	-
<b>I Alojamento, restauração e similares</b>	<b>5</b>	<b>39</b>	<b>11</b>	<b>160</b>	<b>1 496</b>	<b>266</b>
55 Alojamento	2	20	7	65	1 095	225
56 Restauração e similares	3	19	4	95	401	41
<b>J Actividades de informação e de comunicação</b>	<b>-</b>	<b>5</b>	<b>1</b>	<b>-</b>	<b>158</b>	<b>27</b>
<b>K Actividades financeiras e de seguros</b>	<b>-</b>	<b>4</b>	<b>4</b>	<b>-</b>	<b>319</b>	<b>603</b>
<b>L Actividades imobiliárias</b>	<b>-</b>	<b>1</b>	<b>-</b>	<b>-</b>	<b>13</b>	<b>-</b>
<b>M Actividades de consultoria, científicas e técnicas</b>	<b>1</b>	<b>7</b>	<b>8</b>	<b>10</b>	<b>260</b>	<b>178</b>
<b>N Actividades administrativas e dos serviços de apoio</b>	<b>2</b>	<b>18</b>	<b>4</b>	<b>317</b>	<b>972</b>	<b>88</b>
<b>P Educação</b>	<b>-</b>	<b>8</b>	<b>8</b>	<b>-</b>	<b>232</b>	<b>163</b>
<b>Q Actividades de saúde humana e apoio social</b>	<b>1</b>	<b>32</b>	<b>17</b>	<b>70</b>	<b>1 643</b>	<b>452</b>
<b>R Actividades artísticas, desportivas e recreativas</b>	<b>-</b>	<b>2</b>	<b>1</b>	<b>-</b>	<b>37</b>	<b>22</b>
<b>S Outras actividades de serviços</b>	<b>1</b>	<b>8</b>	<b>15</b>	<b>14</b>	<b>130</b>	<b>294</b>

**DISTRIBUIÇÃO PERCENTUAL DA SITUAÇÃO DAS EMPRESAS QUANTO AO DOMÍNIO "QUALIFICAÇÃO DOS RECURSOS HUMANOS", POR ACTIVIDADES**
**QUADRO 6**

ACTIVIDADES (CAE - Rev. 3)	N.º DE EMPRESAS			N.º DE TRABALHADORES		
	Muitos problemas	Alguns problemas	Sem problemas	Muitos problemas	Alguns problemas	Sem problemas
<b>TOTAL</b>	<b>6,3</b>	<b>62,1</b>	<b>31,6</b>	<b>5,3</b>	<b>69,2</b>	<b>25,5</b>
<b>A Agricultura, produção animal, caça, floresta e pesca</b>	<b>10,7</b>	<b>71,4</b>	<b>17,9</b>	<b>10,5</b>	<b>70,8</b>	<b>18,7</b>
01/02 Agricultura, produção animal, caça, silvicultura	7,7	53,8	38,5	8,5	47,2	44,3
03 Pesca e aquicultura	13,3	86,7	-	11,9	88,1	-
<b>B Indústrias extractivas</b>	<b>-</b>	<b>100,0</b>	<b>-</b>	<b>-</b>	<b>100,0</b>	<b>-</b>
<b>C Indústrias transformadoras</b>	<b>6,5</b>	<b>66,4</b>	<b>27,1</b>	<b>4,5</b>	<b>58,9</b>	<b>36,6</b>
10/11 Indústrias alimentares e das bebidas	6,9	65,5	27,6	5,4	61,3	33,4
12 Indústria do tabaco	-	-	100,0	-	-	100,0
13/15 Fabricação de têxteis, indústria do vestuário e couro	-	-	-	-	-	-
16 Indústria da madeira, da cortiça, cestaria, espartaria	14,3	57,1	28,6	6,5	52,0	41,5
17 Fabricação de pasta, de papel, cartão e seus artigos	-	-	-	-	-	-
18 Impressão e reprodução de suportes gravados	-	85,7	14,3	-	85,6	14,4
19/21 Coque, produtos químicos e farmacêuticos	-	-	100,0	-	-	100,0
22/23 Artigos de borracha, matérias plásticas e não metálicos	5,9	70,6	23,5	2,1	43,4	54,5
24/25 Indústrias metalúrgicas de base, produtos metálicos	8,3	75,0	16,7	6,0	82,2	11,7
26/27 Fab. equip. informáticos, electrónica, óptica, eléctricos	-	-	100,0	-	-	100,0
28 Fabricação de máquinas e equipamentos, n.e.	-	-	100,0	-	-	100,0
29/30 Fabricação de veículos e outro equipam. de transporte	-	-	-	-	-	-
31 Fabricação de mobiliário e colchões	-	-	-	-	-	-
32 Outras indústrias transformadoras	-	-	-	-	-	-
33 Reparação, manutenção e instalação de máquinas	-	100,0	-	-	100,0	-
<b>D Electricidade, gás, vapor, água quente e fria, ar frio</b>	<b>-</b>	<b>75,0</b>	<b>25,0</b>	<b>-</b>	<b>96,7</b>	<b>3,3</b>
<b>E Distribuição de água, saneamento, resíduos</b>	<b>-</b>	<b>-</b>	<b>100,0</b>	<b>-</b>	<b>-</b>	<b>100,0</b>
36 Captação, tratamento e distribuição de água	-	-	100,0	-	-	100,0
37/39 Tratamento águas residuais, elim. resíduos, descontam.	-	-	100,0	-	-	100,0
<b>F Construção</b>	<b>9,5</b>	<b>68,6</b>	<b>21,9</b>	<b>7,1</b>	<b>70,2</b>	<b>22,7</b>
<b>G Comércio, reparação de veículos automóveis</b>	<b>5,5</b>	<b>54,6</b>	<b>39,9</b>	<b>2,6</b>	<b>75,6</b>	<b>21,9</b>
45 Comércio, manutenção e reparação de veículos	6,9	58,6	34,5	2,7	63,7	33,5
46 Comércio por grosso, excepto de veículos	6,5	55,8	37,7	4,8	70,2	25,0
47 Comércio a retalho, excepto de veículos	3,9	51,9	44,2	1,1	81,6	17,3
<b>H Transportes e armazenagem</b>	<b>5,6</b>	<b>66,7</b>	<b>27,8</b>	<b>4,7</b>	<b>71,8</b>	<b>23,5</b>
49 Transportes terrestres	7,7	69,2	23,1	0,5	75,8	23,8
50 Transportes por água	16,7	83,3	-	29,5	70,5	-
51 Transportes aéreos	-	-	-	-	-	-
52 Armazenamento, actividades auxiliares dos transportes	-	58,8	41,2	-	67,9	32,1
53 Actividades postais e de courier	-	-	-	-	-	-
<b>I Alojamento, restauração e similares</b>	<b>9,1</b>	<b>70,9</b>	<b>20,0</b>	<b>8,3</b>	<b>77,8</b>	<b>13,8</b>
55 Alojamento	6,9	69,0	24,1	4,7	79,1	16,2
56 Restauração e similares	11,5	73,1	15,4	17,7	74,7	7,6
<b>J Actividades de informação e de comunicação</b>	<b>-</b>	<b>83,3</b>	<b>16,7</b>	<b>-</b>	<b>85,4</b>	<b>14,6</b>
<b>K Actividades financeiras e de seguros</b>	<b>-</b>	<b>50,0</b>	<b>50,0</b>	<b>-</b>	<b>34,6</b>	<b>65,4</b>
<b>L Actividades imobiliárias</b>	<b>-</b>	<b>100,0</b>	<b>-</b>	<b>-</b>	<b>100,0</b>	<b>-</b>
<b>M Actividades de consultoria, científicas e técnicas</b>	<b>6,3</b>	<b>43,8</b>	<b>50,0</b>	<b>2,2</b>	<b>58,0</b>	<b>39,7</b>
<b>N Actividades administrativas e dos serviços de apoio</b>	<b>8,3</b>	<b>75,0</b>	<b>16,7</b>	<b>23,0</b>	<b>70,6</b>	<b>6,4</b>
<b>P Educação</b>	<b>-</b>	<b>50,0</b>	<b>50,0</b>	<b>-</b>	<b>58,7</b>	<b>41,3</b>
<b>Q Actividades de saúde humana e apoio social</b>	<b>2,0</b>	<b>64,0</b>	<b>34,0</b>	<b>3,2</b>	<b>75,9</b>	<b>20,9</b>
<b>R Actividades artísticas, desportivas e recreativas</b>	<b>-</b>	<b>66,7</b>	<b>33,3</b>	<b>-</b>	<b>62,7</b>	<b>37,3</b>
<b>S Outras actividades de serviços</b>	<b>4,2</b>	<b>33,3</b>	<b>62,5</b>	<b>3,2</b>	<b>29,7</b>	<b>67,1</b>

**SITUAÇÃO DAS EMPRESAS QUANTO AO DOMÍNIO "NATUREZA FINANCEIRA",  
POR ACTIVIDADES**
**QUADRO 7**

ACTIVIDADES (CAE - Rev. 3)	N.º DE EMPRESAS			N.º DE TRABALHADORES		
	Muitos problemas	Alguns problemas	Sem problemas	Muitos problemas	Alguns problemas	Sem problemas
<b>TOTAL</b>	<b>73</b>	<b>388</b>	<b>209</b>	<b>2 289</b>	<b>15 514</b>	<b>8 689</b>
<b>A Agricultura, produção animal, caça, floresta e pesca</b>	<b>4</b>	<b>17</b>	<b>7</b>	<b>70</b>	<b>362</b>	<b>150</b>
01/02 Agricultura, produção animal, caça, silvicultura	2	5	6	30	81	135
03 Pesca e aquicultura	2	12	1	40	281	15
<b>B Indústrias extractivas</b>	<b>1</b>	<b>1</b>	<b>-</b>	<b>32</b>	<b>106</b>	<b>-</b>
<b>C Indústrias transformadoras</b>	<b>12</b>	<b>62</b>	<b>33</b>	<b>430</b>	<b>2 458</b>	<b>1 663</b>
10/11 Indústrias alimentares e das bebidas	6	36	16	298	1 758	936
12 Indústria do tabaco	-	-	1	-	-	78
13/15 Fabricação de têxteis, indústria do vestuário e couro	-	-	-	-	-	-
16 Indústria da madeira, da cortiça, cestaria, espartaria	1	5	1	11	75	37
17 Fabricação de pasta, de papel, cartão e seus artigos	-	-	-	-	-	-
18 Impressão e reprodução de suportes gravados	2	2	3	26	68	80
19/21 Coque, produtos químicos e farmacêuticos	-	1	-	-	10	-
22/23 Artigos de borracha, matérias plásticas e não metálicos	1	10	6	65	317	409
24/25 Indústrias metalúrgicas de base, produtos metálicos	2	6	4	30	192	59
26/27 Fab. equip. informáticos, electrónica, óptica, eléctricos	-	1	-	-	18	-
28 Fabricação de máquinas e equipamentos, n.e.	-	-	1	-	-	22
29/30 Fabricação de veículos e outro equipam. de transporte	-	-	-	-	-	-
31 Fabricação de mobiliário e colchões	-	-	-	-	-	-
32 Outras indústrias transformadoras	-	-	-	-	-	-
33 Reparação, manutenção e instalação de máquinas	-	1	1	-	20	42
<b>D Electricidade, gás, vapor, água quente e fria, ar frio</b>	<b>-</b>	<b>-</b>	<b>4</b>	<b>-</b>	<b>-</b>	<b>698</b>
<b>E Distribuição de água, saneamento, resíduos</b>	<b>-</b>	<b>1</b>	<b>1</b>	<b>-</b>	<b>18</b>	<b>49</b>
36 Captação, tratamento e distribuição de água	-	-	1	-	-	49
37/39 Tratamento águas residuais, elim. resíduos, descontam.	-	1	-	-	18	-
<b>F Construção</b>	<b>20</b>	<b>72</b>	<b>13</b>	<b>968</b>	<b>2 983</b>	<b>883</b>
<b>G Comércio, reparação de veículos automóveis</b>	<b>17</b>	<b>95</b>	<b>71</b>	<b>398</b>	<b>4 335</b>	<b>2 008</b>
45 Comércio, manutenção e reparação de veículos	6	14	9	114	389	272
46 Comércio por grosso, excepto de veículos	4	39	34	140	1 291	932
47 Comércio a retalho, excepto de veículos	7	42	28	144	2 655	804
<b>H Transportes e armazenagem</b>	<b>2</b>	<b>18</b>	<b>16</b>	<b>37</b>	<b>396</b>	<b>524</b>
49 Transportes terrestres	1	8	4	27	199	199
50 Transportes por água	-	4	2	-	93	53
51 Transportes aéreos	-	-	-	-	-	-
52 Armazenamento, actividades auxiliares dos transportes	1	6	10	10	104	272
53 Actividades postais e de courier	-	-	-	-	-	-
<b>I Alojamento, restauração e similares</b>	<b>7</b>	<b>36</b>	<b>12</b>	<b>118</b>	<b>1 439</b>	<b>365</b>
55 Alojamento	2	21	6	28	1 106	251
56 Restauração e similares	5	15	6	90	333	114
<b>J Actividades de informação e de comunicação</b>	<b>-</b>	<b>1</b>	<b>5</b>	<b>-</b>	<b>11</b>	<b>174</b>
<b>K Actividades financeiras e de seguros</b>	<b>-</b>	<b>3</b>	<b>5</b>	<b>-</b>	<b>187</b>	<b>735</b>
<b>L Actividades imobiliárias</b>	<b>-</b>	<b>1</b>	<b>-</b>	<b>-</b>	<b>13</b>	<b>-</b>
<b>M Actividades de consultoria, científicas e técnicas</b>	<b>1</b>	<b>9</b>	<b>6</b>	<b>10</b>	<b>233</b>	<b>205</b>
<b>N Actividades administrativas e dos serviços de apoio</b>	<b>1</b>	<b>17</b>	<b>6</b>	<b>22</b>	<b>1 107</b>	<b>248</b>
<b>P Educação</b>	<b>1</b>	<b>8</b>	<b>7</b>	<b>12</b>	<b>131</b>	<b>252</b>
<b>Q Actividades de saúde humana e apoio social</b>	<b>6</b>	<b>33</b>	<b>11</b>	<b>178</b>	<b>1 454</b>	<b>533</b>
<b>R Actividades artísticas, desportivas e recreativas</b>	<b>-</b>	<b>3</b>	<b>-</b>	<b>-</b>	<b>59</b>	<b>-</b>
<b>S Outras actividades de serviços</b>	<b>1</b>	<b>11</b>	<b>12</b>	<b>14</b>	<b>222</b>	<b>202</b>



**DISTRIBUIÇÃO PERCENTUAL DA SITUAÇÃO DAS EMPRESAS QUANTO AO DOMÍNIO "NATUREZA FINANCEIRA", POR ACTIVIDADES**
**QUADRO 8**

ACTIVIDADES (CAE - Rev. 3)	N.º DE ESTABELECEMENTOS			N.º DE TRABALHADORES		
	Muitos problemas	Alguns problemas	Sem problemas	Muitos problemas	Alguns problemas	Sem problemas
<b>TOTAL</b>	<b>10,9</b>	<b>57,9</b>	<b>31,2</b>	<b>8,6</b>	<b>58,6</b>	<b>32,8</b>
<b>A Agricultura, produção animal, caça, floresta e pesca</b>	<b>14,3</b>	<b>60,7</b>	<b>25,0</b>	<b>12,0</b>	<b>62,2</b>	<b>25,8</b>
01/02 Agricultura, produção animal, caça, silvicultura	15,4	38,5	46,2	12,2	32,9	54,9
03 Pesca e aquicultura	13,3	80,0	6,7	11,9	83,6	4,5
<b>B Indústrias extractivas</b>	<b>50,0</b>	<b>50,0</b>	<b>-</b>	<b>23,2</b>	<b>76,8</b>	<b>-</b>
<b>C Indústrias transformadoras</b>	<b>11,2</b>	<b>57,9</b>	<b>30,8</b>	<b>9,4</b>	<b>54,0</b>	<b>36,5</b>
10/11 Indústrias alimentares e das bebidas	10,3	62,1	27,6	10,0	58,8	31,3
12 Indústria do tabaco	-	-	100,0	-	-	100,0
13/15 Fabricação de têxteis, indústria do vestuário e couro	-	-	-	-	-	-
16 Indústria da madeira, da cortiça, cestaria, espartaria	14,3	71,4	14,3	8,9	61,0	30,1
17 Fabricação de pasta, de papel, cartão e seus artigos	-	-	-	-	-	-
18 Impressão e reprodução de suportes gravados	28,6	28,6	42,9	14,9	39,1	46,0
19/21 Coque, produtos químicos e farmacêuticos	-	100,0	-	-	100,0	-
22/23 Artigos de borracha, matérias plásticas e não metálicos	5,9	58,8	35,3	8,2	40,1	51,7
24/25 Indústrias metalúrgicas de base, produtos metálicos	16,7	50,0	33,3	10,7	68,3	21,0
26/27 Fab. equip. informáticos, electrónica, óptica, eléctricos	-	100,0	-	-	100,0	-
28 Fabricação de máquinas e equipamentos, n.e.	-	-	100,0	-	-	100,0
29/30 Fabricação de veículos e outro equipam. de transporte	-	-	-	-	-	-
31 Fabricação de mobiliário e colchões	-	-	-	-	-	-
32 Outras indústrias transformadoras	-	-	-	-	-	-
33 Reparação, manutenção e instalação de máquinas	-	50,0	50,0	-	32,3	67,7
<b>D Electricidade, gás, vapor, água quente e fria, ar frio</b>	<b>-</b>	<b>-</b>	<b>100,0</b>	<b>-</b>	<b>-</b>	<b>100,0</b>
<b>E Distribuição de água, saneamento, resíduos</b>	<b>-</b>	<b>50,0</b>	<b>50,0</b>	<b>-</b>	<b>26,9</b>	<b>73,1</b>
36 Captação, tratamento e distribuição de água	-	-	100,0	-	-	100,0
37/39 Tratamento águas residuais, elim. resíduos, descontam.	-	100,0	-	-	100,0	-
<b>F Construção</b>	<b>19,0</b>	<b>68,6</b>	<b>12,4</b>	<b>20,0</b>	<b>61,7</b>	<b>18,3</b>
<b>G Comércio, reparação de veículos automóveis</b>	<b>9,3</b>	<b>51,9</b>	<b>38,8</b>	<b>5,9</b>	<b>64,3</b>	<b>29,8</b>
45 Comércio, manutenção e reparação de veículos	20,7	48,3	31,0	14,7	50,2	35,1
46 Comércio por grosso, excepto de veículos	5,2	50,6	44,2	5,9	54,6	39,4
47 Comércio a retalho, excepto de veículos	9,1	54,5	36,4	4,0	73,7	22,3
<b>H Transportes e armazenagem</b>	<b>5,6</b>	<b>50,0</b>	<b>44,4</b>	<b>3,9</b>	<b>41,4</b>	<b>54,8</b>
49 Transportes terrestres	7,7	61,5	30,8	6,4	46,8	46,8
50 Transportes por água	-	66,7	33,3	-	63,7	36,3
51 Transportes aéreos	-	-	-	-	-	-
52 Armazenamento, actividades auxiliares dos transportes	5,9	35,3	58,8	2,6	26,9	70,5
53 Actividades postais e de courier	-	-	-	-	-	-
<b>I Alojamento, restauração e similares</b>	<b>12,7</b>	<b>65,5</b>	<b>21,8</b>	<b>6,1</b>	<b>74,9</b>	<b>19,0</b>
55 Alojamento	6,9	72,4	20,7	2,0	79,9	18,1
56 Restauração e similares	19,2	57,7	23,1	16,8	62,0	21,2
<b>J Actividades de informação e de comunicação</b>	<b>-</b>	<b>16,7</b>	<b>83,3</b>	<b>-</b>	<b>5,9</b>	<b>94,1</b>
<b>K Actividades financeiras e de seguros</b>	<b>-</b>	<b>37,5</b>	<b>62,5</b>	<b>-</b>	<b>20,3</b>	<b>79,7</b>
<b>L Actividades imobiliárias</b>	<b>-</b>	<b>100,0</b>	<b>-</b>	<b>-</b>	<b>100,0</b>	<b>-</b>
<b>M Actividades de consultoria, científicas e técnicas</b>	<b>6,3</b>	<b>56,3</b>	<b>37,5</b>	<b>2,2</b>	<b>52,0</b>	<b>45,8</b>
<b>N Actividades administrativas e dos serviços de apoio</b>	<b>4,2</b>	<b>70,8</b>	<b>25,0</b>	<b>1,6</b>	<b>80,4</b>	<b>18,0</b>
<b>P Educação</b>	<b>6,3</b>	<b>50,0</b>	<b>43,8</b>	<b>3,0</b>	<b>33,2</b>	<b>63,8</b>
<b>Q Actividades de saúde humana e apoio social</b>	<b>12,0</b>	<b>66,0</b>	<b>22,0</b>	<b>8,2</b>	<b>67,2</b>	<b>24,6</b>
<b>R Actividades artísticas, desportivas e recreativas</b>	<b>-</b>	<b>100,0</b>	<b>-</b>	<b>-</b>	<b>100,0</b>	<b>-</b>
<b>S Outras actividades de serviços</b>	<b>4,2</b>	<b>45,8</b>	<b>50,0</b>	<b>3,2</b>	<b>50,7</b>	<b>46,1</b>

**SITUAÇÃO DAS EMPRESAS QUANTO AO DOMÍNIO "NATUREZA TECNOLÓGICA", POR ACTIVIDADES** **QUADRO 9**

ACTIVIDADES (CAE - Rev. 3)	N.º DE EMPRESAS			N.º DE TRABALHADORES		
	Muitos problemas	Alguns problemas	Sem problemas	Muitos problemas	Alguns problemas	Sem problemas
<b>TOTAL</b>	<b>16</b>	<b>338</b>	<b>316</b>	<b>395</b>	<b>14 239</b>	<b>11 858</b>
<b>A Agricultura, produção animal, caça, floresta e pesca</b>	<b>4</b>	<b>18</b>	<b>6</b>	<b>63</b>	<b>401</b>	<b>118</b>
01/02 Agricultura, produção animal, caça, silvicultura	-	7	6	-	128	118
03 Pesca e aquicultura	4	11	-	63	273	-
<b>B Indústrias extractivas</b>	<b>-</b>	<b>-</b>	<b>2</b>	<b>-</b>	<b>-</b>	<b>138</b>
<b>C Indústrias transformadoras</b>	<b>4</b>	<b>60</b>	<b>43</b>	<b>78</b>	<b>2 602</b>	<b>1 871</b>
10/11 Indústrias alimentares e das bebidas	2	36	20	50	1 962	980
12 Indústria do tabaco	-	-	1	-	-	78
13/15 Fabricação de têxteis, indústria do vestuário e couro	-	-	-	-	-	-
16 Indústria da madeira, da cortiça, cestaria, espartaria	-	4	3	-	67	56
17 Fabricação de pasta, de papel, cartão e seus artigos	-	-	-	-	-	-
18 Impressão e reprodução de suportes gravados	1	4	2	14	105	55
19/21 Coque, produtos químicos e farmacêuticos	-	-	1	-	-	10
22/23 Artigos de borracha, matérias plásticas e não metálicos	1	11	5	14	360	417
24/25 Indústrias metalúrgicas de base, produtos metálicos	-	4	8	-	88	193
26/27 Fab. equip. informáticos, electrónica, óptica, eléctricos	-	-	1	-	-	18
28 Fabricação de máquinas e equipamentos, n.e.	-	-	1	-	-	22
29/30 Fabricação de veículos e outro equipam. de transporte	-	-	-	-	-	-
31 Fabricação de mobiliário e colchões	-	-	-	-	-	-
32 Outras indústrias transformadoras	-	-	-	-	-	-
33 Reparação, manutenção e instalação de máquinas	-	1	1	-	20	42
<b>D Electricidade, gás, vapor, água quente e fria, ar frio</b>	<b>-</b>	<b>-</b>	<b>4</b>	<b>-</b>	<b>-</b>	<b>698</b>
<b>E Distribuição de água, saneamento, resíduos</b>	<b>-</b>	<b>1</b>	<b>1</b>	<b>-</b>	<b>49</b>	<b>18</b>
36 Captação, tratamento e distribuição de água	-	1	-	-	49	-
37/39 Tratamento águas residuais, elim. resíduos, descontam.	-	-	1	-	-	18
<b>F Construção</b>	<b>1</b>	<b>71</b>	<b>33</b>	<b>68</b>	<b>3 022</b>	<b>1 744</b>
<b>G Comércio, reparação de veículos automóveis</b>	<b>5</b>	<b>74</b>	<b>104</b>	<b>103</b>	<b>4 098</b>	<b>2 540</b>
45 Comércio, manutenção e reparação de veículos	1	17	11	9	552	214
46 Comércio por grosso, excepto de veículos	1	27	49	50	943	1 370
47 Comércio a retalho, excepto de veículos	3	30	44	44	2 603	956
<b>H Transportes e armazenagem</b>	<b>-</b>	<b>18</b>	<b>18</b>	<b>-</b>	<b>438</b>	<b>519</b>
49 Transportes terrestres	-	6	7	-	122	303
50 Transportes por água	-	5	1	-	122	24
51 Transportes aéreos	-	-	-	-	-	-
52 Armazenamento, actividades auxiliares dos transportes	-	7	10	-	194	192
53 Actividades postais e de courier	-	-	-	-	-	-
<b>I Alojamento, restauração e similares</b>	<b>-</b>	<b>25</b>	<b>30</b>	<b>-</b>	<b>630</b>	<b>1 292</b>
55 Alojamento	-	13	16	-	386	999
56 Restauração e similares	-	12	14	-	244	293
<b>J Actividades de informação e de comunicação</b>	<b>-</b>	<b>1</b>	<b>5</b>	<b>-</b>	<b>27</b>	<b>158</b>
<b>K Actividades financeiras e de seguros</b>	<b>-</b>	<b>3</b>	<b>5</b>	<b>-</b>	<b>235</b>	<b>687</b>
<b>L Actividades imobiliárias</b>	<b>-</b>	<b>1</b>	<b>-</b>	<b>-</b>	<b>13</b>	<b>-</b>
<b>M Actividades de consultoria, científicas e técnicas</b>	<b>-</b>	<b>5</b>	<b>11</b>	<b>-</b>	<b>106</b>	<b>342</b>
<b>N Actividades administrativas e dos serviços de apoio</b>	<b>-</b>	<b>9</b>	<b>15</b>	<b>-</b>	<b>839</b>	<b>538</b>
<b>P Educação</b>	<b>-</b>	<b>8</b>	<b>8</b>	<b>-</b>	<b>127</b>	<b>268</b>
<b>Q Actividades de saúde humana e apoio social</b>	<b>2</b>	<b>33</b>	<b>15</b>	<b>83</b>	<b>1 451</b>	<b>631</b>
<b>R Actividades artísticas, desportivas e recreativas</b>	<b>-</b>	<b>1</b>	<b>2</b>	<b>-</b>	<b>22</b>	<b>37</b>
<b>S Outras actividades de serviços</b>	<b>-</b>	<b>10</b>	<b>14</b>	<b>-</b>	<b>179</b>	<b>259</b>

**DISTRIBUIÇÃO PERCENTUAL DA SITUAÇÃO DAS EMPRESAS QUANTO AO DOMÍNIO "NATUREZA TECNOLÓGICA", POR ACTIVIDADES**
**QUADRO 10**

ACTIVIDADES (CAE - Rev. 3)	N.º DE EMPRESAS			N.º DE TRABALHADORES		
	Muitos problemas	Alguns problemas	Sem problemas	Muitos problemas	Alguns problemas	Sem problemas
<b>TOTAL</b>	<b>2,4</b>	<b>50,4</b>	<b>47,2</b>	<b>1,5</b>	<b>53,7</b>	<b>44,8</b>
<b>A Agricultura, produção animal, caça, floresta e pesca</b>	<b>14,3</b>	<b>64,3</b>	<b>21,4</b>	<b>10,8</b>	<b>68,9</b>	<b>20,3</b>
01/02 Agricultura, produção animal, caça, silvicultura	-	53,8	46,2	-	52,0	48,0
03 Pesca e aquicultura	26,7	73,3	-	18,8	81,3	-
<b>B Indústrias extractivas</b>	-	-	<b>100,0</b>	-	-	<b>100,0</b>
<b>C Indústrias transformadoras</b>	<b>3,7</b>	<b>56,1</b>	<b>40,2</b>	<b>1,7</b>	<b>57,2</b>	<b>41,1</b>
10/11 Indústrias alimentares e das bebidas	3,4	62,1	34,5	1,7	65,6	32,8
12 Indústria do tabaco	-	-	100,0	-	-	100,0
13/15 Fabricação de têxteis, indústria do vestuário e couro	-	-	-	-	-	-
16 Indústria da madeira, da cortiça, cestaria, espartaria	-	57,1	42,9	-	54,5	45,5
17 Fabricação de pasta, de papel, cartão e seus artigos	-	-	-	-	-	-
18 Impressão e reprodução de suportes gravados	14,3	57,1	28,6	8,0	60,3	31,6
19/21 Coque, produtos químicos e farmacêuticos	-	-	100,0	-	-	100,0
22/23 Artigos de borracha, matérias plásticas e não metálicos	5,9	64,7	29,4	1,8	45,5	52,7
24/25 Indústrias metalúrgicas de base, produtos metálicos	-	33,3	66,7	-	31,3	68,7
26/27 Fab. equip. informáticos, electrónica, óptica, eléctricos	-	-	100,0	-	-	100,0
28 Fabricação de máquinas e equipamentos, n.e.	-	-	100,0	-	-	100,0
29/30 Fabricação de veículos e outro equipam. de transporte	-	-	-	-	-	-
31 Fabricação de mobiliário e colchões	-	-	-	-	-	-
32 Outras indústrias transformadoras	-	-	-	-	-	-
33 Reparação, manutenção e instalação de máquinas	-	50,0	50,0	-	32,3	67,7
<b>D Electricidade, gás, vapor, água quente e fria, ar frio</b>	-	-	<b>100,0</b>	-	-	<b>100,0</b>
<b>E Distribuição de água, saneamento, resíduos</b>	-	<b>50,0</b>	<b>50,0</b>	-	-	<b>100,0</b>
36 Captação, tratamento e distribuição de água	-	100,0	-	-	73,1	26,9
37/39 Tratamento águas residuais, elim. resíduos, descontam.	-	-	100,0	-	100,0	-
<b>F Construção</b>	<b>1,0</b>	<b>67,6</b>	<b>31,4</b>	-	-	<b>100,0</b>
<b>G Comércio, reparação de veículos automóveis</b>	<b>2,7</b>	<b>40,4</b>	<b>56,8</b>	<b>1,4</b>	<b>62,5</b>	<b>36,1</b>
45 Comércio, manutenção e reparação de veículos	3,4	58,6	37,9	1,4	62,5	36,1
46 Comércio por grosso, excepto de veículos	1,3	35,1	63,6	1,5	60,8	37,7
47 Comércio a retalho, excepto de veículos	3,9	39,0	57,1	1,2	71,2	27,6
<b>H Transportes e armazenagem</b>	-	<b>50,0</b>	<b>50,0</b>	<b>2,1</b>	<b>39,9</b>	<b>58,0</b>
49 Transportes terrestres	-	46,2	53,8	1,2	72,2	26,5
50 Transportes por água	-	83,3	16,7	-	45,8	54,2
51 Transportes aéreos	-	-	-	-	28,7	71,3
52 Armazenamento, actividades auxiliares dos transportes	-	41,2	58,8	-	83,6	16,4
53 Actividades postais e de courier	-	-	-	-	-	-
<b>I Alojamento, restauração e similares</b>	-	<b>45,5</b>	<b>54,5</b>	-	<b>50,3</b>	<b>49,7</b>
55 Alojamento	-	44,8	55,2	-	-	-
56 Restauração e similares	-	46,2	53,8	-	32,8	67,2
<b>J Actividades de informação e de comunicação</b>	-	<b>16,7</b>	<b>83,3</b>	-	<b>27,9</b>	<b>72,1</b>
<b>K Actividades financeiras e de seguros</b>	-	<b>37,5</b>	<b>62,5</b>	-	<b>45,4</b>	<b>54,6</b>
<b>L Actividades imobiliárias</b>	-	<b>100,0</b>	-	-	<b>14,6</b>	<b>85,4</b>
<b>M Actividades de consultoria, científicas e técnicas</b>	-	<b>31,3</b>	<b>68,8</b>	-	<b>14,6</b>	<b>85,4</b>
<b>N Actividades administrativas e dos serviços de apoio</b>	-	<b>37,5</b>	<b>62,5</b>	-	<b>25,5</b>	<b>74,5</b>
<b>P Educação</b>	-	<b>50,0</b>	<b>50,0</b>	-	<b>25,5</b>	<b>74,5</b>
<b>Q Actividades de saúde humana e apoio social</b>	<b>4,0</b>	<b>66,0</b>	<b>30,0</b>	-	<b>100,0</b>	-
<b>R Actividades artísticas, desportivas e recreativas</b>	-	<b>33,3</b>	<b>66,7</b>	-	<b>100,0</b>	-
<b>S Outras actividades de serviços</b>	-	<b>41,7</b>	<b>58,3</b>	-	<b>23,7</b>	<b>76,3</b>

## SITUAÇÃO DAS EMPRESAS PARA OS PRÓXIMOS SEIS MESES, POR ACTIVIDADES

## QUADRO 11

ACTIVIDADES (CAE - Rev. 3)	N.º DE EMPRESAS			N.º DE TRABALHADORES		
	Melhorar *	Ficar na mesma	Piorar *	Melhorar *	Ficar na mesma	Piorar *
<b>TOTAL</b>	<b>152</b>	<b>451</b>	<b>67</b>	<b>6 105</b>	<b>15 860</b>	<b>4 527</b>
<b>A Agricultura, produção animal, caça, floresta e pesca</b>	<b>5</b>	<b>22</b>	<b>1</b>	<b>85</b>	<b>369</b>	<b>128</b>
01/02 Agricultura, produção animal, caça, silvicultura	3	10	-	66	180	-
03 Pesca e aquicultura	2	12	1	19	189	128
<b>B Indústrias extractivas</b>	<b>-</b>	<b>2</b>	<b>-</b>	<b>-</b>	<b>138</b>	<b>-</b>
<b>C Indústrias transformadoras</b>	<b>28</b>	<b>70</b>	<b>9</b>	<b>1 355</b>	<b>2 003</b>	<b>1 193</b>
10/11 Indústrias alimentares e das bebidas	15	37	6	1 072	1 104	816
12 Indústria do tabaco	-	1	-	-	78	-
13/15 Fabricação de têxteis, indústria do vestuário e couro	-	-	-	-	-	-
16 Indústria da madeira, da cortiça, cestaria, espartaria	2	5	-	31	92	-
17 Fabricação de pasta, de papel, cartão e seus artigos	-	-	-	-	-	-
18 Impressão e reprodução de suportes gravados	2	4	1	52	94	28
19/21 Coque, produtos químicos e farmacêuticos	-	1	-	-	10	-
22/23 Artigos de borracha, matérias plásticas e não metálicos	5	11	1	144	340	307
24/25 Indústrias metalúrgicas de base, produtos metálicos	3	9	-	38	243	-
26/27 Fab. equip. informáticos, electrónica, óptica, eléctricos	1	-	-	18	-	-
28 Fabricação de máquinas e equipamentos, n.e.	-	1	-	-	22	-
29/30 Fabricação de veículos e outro equipam. de transporte	-	-	-	-	-	-
31 Fabricação de mobiliário e colchões	-	-	-	-	-	-
32 Outras indústrias transformadoras	-	-	-	-	-	-
33 Reparação, manutenção e instalação de máquinas	-	1	1	-	20	42
<b>D Electricidade, gás, vapor, água quente e fria, ar frio</b>	<b>-</b>	<b>4</b>	<b>-</b>	<b>-</b>	<b>698</b>	<b>-</b>
<b>E Distribuição de água, saneamento, resíduos</b>	<b>1</b>	<b>1</b>	<b>-</b>	<b>18</b>	<b>49</b>	<b>-</b>
36 Captação, tratamento e distribuição de água	-	1	-	-	49	-
37/39 Tratamento águas residuais, elim. resíduos, descontam.	1	-	-	18	-	-
<b>F Construção</b>	<b>35</b>	<b>60</b>	<b>10</b>	<b>1 762</b>	<b>2 447</b>	<b>625</b>
<b>G Comércio, reparação de veículos automóveis</b>	<b>38</b>	<b>125</b>	<b>20</b>	<b>890</b>	<b>4 459</b>	<b>1 392</b>
45 Comércio, manutenção e reparação de veículos	10	17	2	322	404	49
46 Comércio por grosso, excepto de veículos	10	57	10	223	1 762	378
47 Comércio a retalho, excepto de veículos	18	51	8	345	2 293	965
<b>H Transportes e armazenagem</b>	<b>7</b>	<b>28</b>	<b>1</b>	<b>288</b>	<b>656</b>	<b>13</b>
49 Transportes terrestres	3	10	-	172	253	-
50 Transportes por água	1	5	-	43	103	-
51 Transportes aéreos	-	-	-	-	-	-
52 Armazenamento, actividades auxiliares dos transportes	3	13	1	73	300	13
53 Actividades postais e de courier	-	-	-	-	-	-
<b>I Alojamento, restauração e similares</b>	<b>25</b>	<b>27</b>	<b>3</b>	<b>1 091</b>	<b>678</b>	<b>153</b>
55 Alojamento	13	14	2	821	463	101
56 Restauração e similares	12	13	1	270	215	52
<b>J Actividades de informação e de comunicação</b>	<b>1</b>	<b>3</b>	<b>2</b>	<b>10</b>	<b>126</b>	<b>49</b>
<b>K Actividades financeiras e de seguros</b>	<b>-</b>	<b>6</b>	<b>2</b>	<b>-</b>	<b>858</b>	<b>64</b>
<b>L Actividades imobiliárias</b>	<b>1</b>	<b>-</b>	<b>-</b>	<b>13</b>	<b>-</b>	<b>-</b>
<b>M Actividades de consultoria, científicas e técnicas</b>	<b>2</b>	<b>13</b>	<b>1</b>	<b>70</b>	<b>365</b>	<b>13</b>
<b>N Actividades administrativas e dos serviços de apoio</b>	<b>3</b>	<b>18</b>	<b>3</b>	<b>327</b>	<b>960</b>	<b>90</b>
<b>P Educação</b>	<b>1</b>	<b>13</b>	<b>2</b>	<b>32</b>	<b>228</b>	<b>135</b>
<b>Q Actividades de saúde humana e apoio social</b>	<b>3</b>	<b>37</b>	<b>10</b>	<b>130</b>	<b>1 410</b>	<b>625</b>
<b>R Actividades artísticas, desportivas e recreativas</b>	<b>-</b>	<b>2</b>	<b>1</b>	<b>-</b>	<b>37</b>	<b>22</b>
<b>S Outras actividades de serviços</b>	<b>2</b>	<b>20</b>	<b>2</b>	<b>34</b>	<b>379</b>	<b>25</b>

\* Ver Quadro 13

**DISTRIBUIÇÃO PERCENTUAL DA SITUAÇÃO DAS EMPRESAS PARA OS PRÓXIMOS SEIS MESES, POR ACTIVIDADES**
**QUADRO 12**

ACTIVIDADES (CAE - Rev. 3)	N.º DE EMPRESAS			N.º DE TRABALHADORES		
	Melhorar *	Ficar na mesma	Piorar *	Melhorar *	Ficar na mesma	Piorar *
<b>TOTAL</b>	<b>22,7</b>	<b>67,3</b>	<b>10,0</b>	<b>23,0</b>	<b>59,9</b>	<b>17,1</b>
<b>A Agricultura, produção animal, caça, floresta e pesca</b>	<b>17,9</b>	<b>78,6</b>	<b>3,6</b>	<b>14,6</b>	<b>63,4</b>	<b>22,0</b>
01/02 Agricultura, produção animal, caça, silvicultura	23,1	76,9	-	26,8	73,2	-
03 Pesca e aquicultura	13,3	80,0	6,7	5,7	56,3	38,1
<b>B Indústrias extractivas</b>	<b>-</b>	<b>100,0</b>	<b>-</b>	<b>-</b>	<b>100,0</b>	<b>-</b>
<b>C Indústrias transformadoras</b>	<b>26,2</b>	<b>65,4</b>	<b>8,4</b>	<b>29,8</b>	<b>44,0</b>	<b>26,2</b>
10/11 Indústrias alimentares e das bebidas	25,9	63,8	10,3	35,8	36,9	27,3
12 Indústria do tabaco	-	100,0	-	-	100,0	-
13/15 Fabricação de têxteis, indústria do vestuário e couro	-	-	-	-	-	-
16 Indústria da madeira, da cortiça, cestaria, espartaria	28,6	71,4	-	25,2	74,8	-
17 Fabricação de pasta, de papel, cartão e seus artigos	-	-	-	-	-	-
18 Impressão e reprodução de suportes gravados	28,6	57,1	14,3	29,9	54,0	16,1
19/21 Coque, produtos químicos e farmacêuticos	-	100,0	-	-	100,0	-
22/23 Artigos de borracha, matérias plásticas e não metálicos	29,4	64,7	5,9	18,2	43,0	38,8
24/25 Indústrias metalúrgicas de base, produtos metálicos	25,0	75,0	-	13,5	86,5	-
26/27 Fab. equip. informáticos, electrónica, óptica, eléctricos	100,0	-	-	100,0	-	-
28 Fabricação de máquinas e equipamentos, n.e.	-	100,0	-	-	100,0	-
29/30 Fabricação de veículos e outro equipam. de transporte	-	-	-	-	-	-
31 Fabricação de mobiliário e colchões	-	-	-	-	-	-
32 Outras indústrias transformadoras	-	-	-	-	-	-
33 Reparação, manutenção e instalação de máquinas	-	50,0	50,0	-	32,3	67,7
<b>D Electricidade, gás, vapor, água quente e fria, ar frio</b>	<b>-</b>	<b>100,0</b>	<b>-</b>	<b>-</b>	<b>100,0</b>	<b>-</b>
<b>E Distribuição de água, saneamento, resíduos</b>	<b>50,0</b>	<b>50,0</b>	<b>-</b>	<b>-</b>	<b>100,0</b>	<b>-</b>
36 Captação, tratamento e distribuição de água	-	100,0	-	26,9	73,1	-
37/39 Tratamento águas residuais, elim. resíduos, descontam.	100,0	-	-	-	100,0	-
<b>F Construção</b>	<b>33,3</b>	<b>57,1</b>	<b>9,5</b>	<b>100,0</b>	<b>-</b>	<b>-</b>
<b>G Comércio, reparação de veículos automóveis</b>	<b>20,8</b>	<b>68,3</b>	<b>10,9</b>	<b>36,5</b>	<b>50,6</b>	<b>12,9</b>
45 Comércio, manutenção e reparação de veículos	34,5	58,6	6,9	36,5	50,6	12,9
46 Comércio por grosso, excepto de veículos	13,0	74,0	13,0	13,2	66,1	20,6
47 Comércio a retalho, excepto de veículos	23,4	66,2	10,4	41,5	52,1	6,3
<b>H Transportes e armazenagem</b>	<b>19,4</b>	<b>77,8</b>	<b>2,8</b>	<b>9,4</b>	<b>74,6</b>	<b>16,0</b>
49 Transportes terrestres	23,1	76,9	-	9,6	63,6	26,8
50 Transportes por água	16,7	83,3	-	30,1	68,5	1,4
51 Transportes aéreos	-	-	-	40,5	59,5	-
52 Armazenamento, actividades auxiliares dos transportes	17,6	76,5	5,9	29,5	70,5	-
53 Actividades postais e de courier	-	-	-	-	-	-
<b>I Alojamento, restauração e similares</b>	<b>45,5</b>	<b>49,1</b>	<b>5,5</b>	<b>18,9</b>	<b>77,7</b>	<b>3,4</b>
55 Alojamento	44,8	48,3	6,9	-	-	-
56 Restauração e similares	46,2	50,0	3,8	56,8	35,3	8,0
<b>J Actividades de informação e de comunicação</b>	<b>16,7</b>	<b>50,0</b>	<b>33,3</b>	<b>59,3</b>	<b>33,4</b>	<b>7,3</b>
<b>K Actividades financeiras e de seguros</b>	<b>-</b>	<b>75,0</b>	<b>25,0</b>	<b>50,3</b>	<b>40,0</b>	<b>9,7</b>
<b>L Actividades imobiliárias</b>	<b>100,0</b>	<b>-</b>	<b>-</b>	<b>5,4</b>	<b>68,1</b>	<b>26,5</b>
<b>M Actividades de consultoria, científicas e técnicas</b>	<b>12,5</b>	<b>81,3</b>	<b>6,3</b>	<b>5,4</b>	<b>68,1</b>	<b>26,5</b>
<b>N Actividades administrativas e dos serviços de apoio</b>	<b>12,5</b>	<b>75,0</b>	<b>12,5</b>	<b>-</b>	<b>93,1</b>	<b>6,9</b>
<b>P Educação</b>	<b>6,3</b>	<b>81,3</b>	<b>12,5</b>	<b>-</b>	<b>93,1</b>	<b>6,9</b>
<b>Q Actividades de saúde humana e apoio social</b>	<b>6,0</b>	<b>74,0</b>	<b>20,0</b>	<b>100,0</b>	<b>-</b>	<b>-</b>
<b>R Actividades artísticas, desportivas e recreativas</b>	<b>-</b>	<b>66,7</b>	<b>33,3</b>	<b>100,0</b>	<b>-</b>	<b>-</b>
<b>S Outras actividades de serviços</b>	<b>8,3</b>	<b>83,3</b>	<b>8,3</b>	<b>15,6</b>	<b>81,5</b>	<b>2,9</b>

\* Ver Quadro 14

**RAZÕES PARA MELHORAR E PARA PIORAR NOS PRÓXIMOS SEIS MESES,  
POR ACTIVIDADES**
**QUADRO 13**

ACTIVIDADES (CAE - Rev. 3)	RAZÕES PARA MELHORAR				RAZÕES PARA PIORAR			
	Mercado /concor- rência	Qualif./ recursos humanos	Natureza finan- ceira	Natureza técnica	Mercado /concor- rência	Qualif./ recursos humanos	Natureza finan- ceira	Natureza técnica
<b>TOTAL</b>	<b>123</b>	<b>17</b>	<b>105</b>	<b>7</b>	<b>30</b>	<b>20</b>	<b>35</b>	<b>31</b>
<b>A Agricultura, produção animal, caça, floresta e pesca</b>	<b>1</b>	<b>1</b>	<b>5</b>	<b>-</b>	<b>-</b>	<b>1</b>	<b>-</b>	<b>1</b>
01/02 Agricultura, produção animal, caça, silvicultura	-	1	3	-	-	-	-	-
03 Pesca e aquicultura	1	-	2	-	-	1	-	1
<b>B Indústrias extractivas</b>	<b>-</b>	<b>-</b>	<b>-</b>	<b>-</b>	<b>-</b>	<b>-</b>	<b>-</b>	<b>-</b>
<b>C Indústrias transformadoras</b>	<b>26</b>	<b>2</b>	<b>16</b>	<b>2</b>	<b>2</b>	<b>4</b>	<b>3</b>	<b>6</b>
10/11 Indústrias alimentares e das bebidas	14	2	8	2	2	2	1	3
12 Indústria do tabaco	-	-	-	-	-	-	-	-
13/15 Fabricação de têxteis, indústria do vestuário e couro	-	-	-	-	-	-	-	-
16 Indústria da madeira, da cortiça, cestaria, espartaria	2	-	2	-	-	-	-	-
17 Fabricação de pasta, de papel, cartão e seus artigos	-	-	-	-	-	-	-	-
18 Impressão e reprodução de suportes gravados	2	-	1	-	-	1	1	1
19/21 Coque, produtos químicos e farmacêuticos	-	-	-	-	-	-	-	-
22/23 Artigos de borracha, matérias plásticas e não metálicos	5	-	2	-	-	-	1	1
24/25 Indústrias metalúrgicas de base, produtos metálicos	2	-	2	-	-	-	-	-
26/27 Fab. equip. informáticos, electrónica, óptica, eléctricos	1	-	1	-	-	-	-	-
28 Fabricação de máquinas e equipamentos, n.e.	-	-	-	-	-	-	-	-
29/30 Fabricação de veículos e outro equipam. de transporte	-	-	-	-	-	-	-	-
31 Fabricação de mobiliário e colchões	-	-	-	-	-	-	-	-
32 Outras indústrias transformadoras	-	-	-	-	-	-	-	-
33 Reparação, manutenção e instalação de máquinas	-	-	-	-	-	1	-	1
<b>D Electricidade, gás, vapor, água quente e fria, ar frio</b>	<b>-</b>	<b>-</b>	<b>-</b>	<b>-</b>	<b>-</b>	<b>-</b>	<b>-</b>	<b>-</b>
<b>E Distribuição de água, saneamento, resíduos</b>	<b>1</b>	<b>-</b>	<b>-</b>	<b>-</b>	<b>-</b>	<b>-</b>	<b>-</b>	<b>-</b>
36 Captação, tratamento e distribuição de água	-	-	-	-	-	-	-	-
37/39 Tratamento águas residuais, elim. resíduos, descontam.	1	-	-	-	-	-	-	-
<b>F Construção</b>	<b>27</b>	<b>3</b>	<b>27</b>	<b>-</b>	<b>8</b>	<b>-</b>	<b>4</b>	<b>1</b>
<b>G Comércio, reparação de veículos automóveis</b>	<b>32</b>	<b>4</b>	<b>30</b>	<b>2</b>	<b>12</b>	<b>6</b>	<b>11</b>	<b>11</b>
45 Comércio, manutenção e reparação de veículos	9	-	9	-	1	-	-	1
46 Comércio por grosso, excepto de veículos	9	1	7	-	4	3	7	5
47 Comércio a retalho, excepto de veículos	14	3	14	2	7	3	4	5
<b>H Transportes e armazenagem</b>	<b>6</b>	<b>1</b>	<b>5</b>	<b>1</b>	<b>-</b>	<b>1</b>	<b>-</b>	<b>1</b>
49 Transportes terrestres	3	-	2	-	-	-	-	-
50 Transportes por água	-	1	1	-	-	-	-	-
51 Transportes aéreos	-	-	-	-	-	-	-	-
52 Armazenamento, actividades auxiliares dos transportes	3	-	2	1	-	1	-	1
53 Actividades postais e de courier	-	-	-	-	-	-	-	-
<b>I Alojamento, restauração e similares</b>	<b>21</b>	<b>2</b>	<b>15</b>	<b>-</b>	<b>2</b>	<b>1</b>	<b>1</b>	<b>1</b>
55 Alojamento	13	1	6	-	2	-	-	-
56 Restauração e similares	8	1	9	-	-	1	1	1
<b>J Actividades de informação e de comunicação</b>	<b>1</b>	<b>1</b>	<b>-</b>	<b>-</b>	<b>1</b>	<b>1</b>	<b>1</b>	<b>1</b>
<b>K Actividades financeiras e de seguros</b>	<b>-</b>	<b>-</b>	<b>-</b>	<b>-</b>	<b>1</b>	<b>1</b>	<b>2</b>	<b>1</b>
<b>L Actividades imobiliárias</b>	<b>1</b>	<b>-</b>	<b>1</b>	<b>-</b>	<b>-</b>	<b>-</b>	<b>-</b>	<b>-</b>
<b>M Actividades de consultoria, científicas e técnicas</b>	<b>2</b>	<b>1</b>	<b>2</b>	<b>1</b>	<b>-</b>	<b>-</b>	<b>1</b>	<b>-</b>
<b>N Actividades administrativas e dos serviços de apoio</b>	<b>3</b>	<b>1</b>	<b>1</b>	<b>-</b>	<b>2</b>	<b>-</b>	<b>1</b>	<b>-</b>
<b>P Educação</b>	<b>1</b>	<b>-</b>	<b>-</b>	<b>-</b>	<b>2</b>	<b>1</b>	<b>2</b>	<b>1</b>
<b>Q Actividades de saúde humana e apoio social</b>	<b>-</b>	<b>1</b>	<b>3</b>	<b>1</b>	<b>-</b>	<b>3</b>	<b>7</b>	<b>5</b>
<b>R Actividades artísticas, desportivas e recreativas</b>	<b>-</b>	<b>-</b>	<b>-</b>	<b>-</b>	<b>-</b>	<b>-</b>	<b>-</b>	<b>1</b>
<b>S Outras actividades de serviços</b>	<b>1</b>	<b>-</b>	<b>-</b>	<b>-</b>	<b>-</b>	<b>1</b>	<b>2</b>	<b>1</b>

**DISTRIBUIÇÃO PERCENTUAL DAS RAZÕES PARA MELHORAR E PARA PIORAR NOS PRÓXIMOS SEIS MESES, POR ACTIVIDADES**
**QUADRO 14**

ACTIVIDADES (CAE - Rev. 3)	RAZÕES PARA MELHORAR				RAZÕES PARA PIORAR			
	Mercado/ concor- rência	Qualif./ recursos humanos	Natureza finan- ceira	Natureza técnica	Mercado/ concor- rência	Qualif./ recursos humanos	Natureza finan- ceira	Natureza técnica
<b>TOTAL</b>	<b>48,8</b>	<b>6,8</b>	<b>41,6</b>	<b>2,8</b>	<b>25,9</b>	<b>17,3</b>	<b>30,1</b>	<b>26,7</b>
<b>A Agricultura, produção animal, caça, floresta e pesca</b>	<b>14,3</b>	<b>14,3</b>	<b>71,4</b>	<b>-</b>	<b>-</b>	<b>50,0</b>	<b>-</b>	<b>50,0</b>
01/02 Agricultura, produção animal, caça, silvicultura	-	25,0	75,0	-	-	-	-	-
03 Pesca e aquicultura	33,3	-	66,7	-	-	50,0	-	50,0
<b>B Indústrias extractivas</b>	<b>-</b>	<b>-</b>	<b>-</b>	<b>-</b>	<b>-</b>	<b>-</b>	<b>-</b>	<b>-</b>
<b>C Indústrias transformadoras</b>	<b>56,6</b>	<b>4,3</b>	<b>34,8</b>	<b>4,3</b>	<b>13,3</b>	<b>26,7</b>	<b>20,0</b>	<b>40,0</b>
10/11 Indústrias alimentares e das bebidas	53,9	7,7	30,7	7,7	25,0	25,0	12,5	37,5
12 Indústria do tabaco	-	-	-	-	-	-	-	-
13/15 Fabricação de têxteis, indústria do vestuário e couro	-	-	-	-	-	-	-	-
16 Indústria da madeira, da cortiça, cestaria, espartaria	50,0	-	50,0	-	-	-	-	-
17 Fabricação de pasta, de papel, cartão e seus artigos	-	-	-	-	-	-	-	-
18 Impressão e reprodução de suportes gravados	66,7	-	33,3	-	-	33,3	33,3	33,3
19/21 Coque, produtos químicos e farmacêuticos	-	-	-	-	-	-	-	-
22/23 Artigos de borracha, matérias plásticas e não metálicos	71,4	-	28,6	-	-	-	50,0	50,0
24/25 Indústrias metalúrgicas de base, produtos metálicos	50,0	-	50,0	-	-	-	-	-
26/27 Fab. equip. informáticos, electrónica, óptica, eléctricos	50,0	-	50,0	-	-	-	-	-
28 Fabricação de máquinas e equipamentos, n.e.	-	-	-	-	-	-	-	-
29/30 Fabricação de veículos e outro equipam. de transporte	-	-	-	-	-	-	-	-
31 Fabricação de mobiliário e colchões	-	-	-	-	-	-	-	-
32 Outras indústrias transformadoras	-	-	-	-	-	-	-	-
33 Reparação, manutenção e instalação de máquinas	-	-	-	-	-	50,0	-	50,0
<b>D Electricidade, gás, vapor, água quente e fria, ar frio</b>	<b>-</b>	<b>-</b>	<b>-</b>	<b>-</b>	<b>-</b>	<b>-</b>	<b>-</b>	<b>-</b>
<b>E Distribuição de água, saneamento, resíduos</b>	<b>100,0</b>	<b>-</b>	<b>-</b>	<b>-</b>	<b>-</b>	<b>-</b>	<b>-</b>	<b>-</b>
36 Captação, tratamento e distribuição de água	-	-	-	-	-	-	-	-
37/39 Tratamento águas residuais, elim. resíduos, descontam.	100,0	-	-	-	-	-	-	-
<b>F Construção</b>	<b>47,4</b>	<b>5,2</b>	<b>47,4</b>	<b>-</b>	<b>61,5</b>	<b>-</b>	<b>30,8</b>	<b>7,7</b>
<b>G Comércio, reparação de veículos automóveis</b>	<b>47,1</b>	<b>5,9</b>	<b>44,1</b>	<b>2,9</b>	<b>30,0</b>	<b>15,0</b>	<b>27,5</b>	<b>27,5</b>
45 Comércio, manutenção e reparação de veículos	50,0	-	50,0	-	50,0	-	-	50,0
46 Comércio por grosso, excepto de veículos	52,9	5,9	41,2	-	21,0	15,8	36,9	26,3
47 Comércio a retalho, excepto de veículos	42,4	9,1	42,4	6,1	36,9	15,8	21,0	26,3
<b>H Transportes e armazenagem</b>	<b>46,1</b>	<b>7,7</b>	<b>38,5</b>	<b>7,7</b>	<b>-</b>	<b>50,0</b>	<b>-</b>	<b>50,0</b>
49 Transportes terrestres	60,0	-	40,0	-	-	-	-	-
50 Transportes por água	-	50,0	50,0	-	-	-	-	-
51 Transportes aéreos	-	-	-	-	-	-	-	-
52 Armazenamento, actividades auxiliares dos transportes	50,0	-	33,3	16,7	-	50,0	-	50,0
53 Actividades postais e de courier	-	-	-	-	-	-	-	-
<b>I Alojamento, restauração e similares</b>	<b>55,3</b>	<b>5,3</b>	<b>39,4</b>	<b>-</b>	<b>40,0</b>	<b>20,0</b>	<b>20,0</b>	<b>20,0</b>
55 Alojamento	65,0	5,0	30,0	-	100,0	-	-	-
56 Restauração e similares	44,4	5,6	50,0	-	-	33,3	33,3	33,3
<b>J Actividades de informação e de comunicação</b>	<b>50,0</b>	<b>50,0</b>	<b>-</b>	<b>-</b>	<b>25,0</b>	<b>25,0</b>	<b>25,0</b>	<b>25,0</b>
<b>K Actividades financeiras e de seguros</b>	<b>-</b>	<b>-</b>	<b>-</b>	<b>-</b>	<b>20,0</b>	<b>20,0</b>	<b>40,0</b>	<b>20,0</b>
<b>L Actividades imobiliárias</b>	<b>50,0</b>	<b>-</b>	<b>50,0</b>	<b>-</b>	<b>-</b>	<b>-</b>	<b>-</b>	<b>-</b>
<b>M Actividades de consultoria, científicas e técnicas</b>	<b>33,3</b>	<b>16,7</b>	<b>33,3</b>	<b>16,7</b>	<b>-</b>	<b>-</b>	<b>100,0</b>	<b>-</b>
<b>N Actividades administrativas e dos serviços de apoio</b>	<b>60,0</b>	<b>20,0</b>	<b>20,0</b>	<b>-</b>	<b>66,7</b>	<b>-</b>	<b>33,3</b>	<b>-</b>
<b>P Educação</b>	<b>100,0</b>	<b>-</b>	<b>-</b>	<b>-</b>	<b>33,3</b>	<b>16,7</b>	<b>33,3</b>	<b>16,7</b>
<b>Q Actividades de saúde humana e apoio social</b>	<b>-</b>	<b>20,0</b>	<b>60,0</b>	<b>20,0</b>	<b>-</b>	<b>20,0</b>	<b>46,7</b>	<b>33,3</b>
<b>R Actividades artísticas, desportivas e recreativas</b>	<b>-</b>	<b>-</b>	<b>-</b>	<b>-</b>	<b>-</b>	<b>-</b>	<b>-</b>	<b>100,0</b>
<b>S Outras actividades de serviços</b>	<b>100,0</b>	<b>-</b>	<b>-</b>	<b>-</b>	<b>-</b>	<b>25,0</b>	<b>50,0</b>	<b>25,0</b>

**EVOLUÇÃO DO EMPREGO NOS ÚLTIMOS SEIS MESES, POR ACTIVIDADES**
**QUADRO 15**

ACTIVIDADES (CAE - Rev. 3)	N.º DE EMPRESAS			N.º DE TRABALHADORES		
	Saldo positivo	Saldo negativo	Saldo nulo	Saldo positivo	Saldo negativo	Saldo nulo
<b>TOTAL</b>	<b>267</b>	<b>173</b>	<b>230</b>	<b>7 361</b>	<b>7 068</b>	<b>12 063</b>
<b>A Agricultura, produção animal, caça, floresta e pesca</b>	<b>18</b>	<b>6</b>	<b>4</b>	<b>278</b>	<b>208</b>	<b>96</b>
01/02 Agricultura, produção animal, caça, silvicultura	6	5	2	109	80	57
03 Pesca e aquicultura	12	1	2	169	128	39
<b>B Indústrias extractivas</b>	<b>2</b>	<b>-</b>	<b>-</b>	<b>138</b>	<b>-</b>	<b>-</b>
<b>C Indústrias transformadoras</b>	<b>40</b>	<b>39</b>	<b>28</b>	<b>1 235</b>	<b>1 589</b>	<b>1 727</b>
10/11 Indústrias alimentares e das bebidas	20	22	16	542	1 121	1 329
12 Indústria do tabaco	-	1	-	-	78	-
13/15 Fabricação de têxteis, indústria do vestuário e couro	-	-	-	-	-	-
16 Indústria da madeira, da cortiça, cestaria, espartaria	2	1	4	29	8	86
17 Fabricação de pasta, de papel, cartão e seus artigos	-	-	-	-	-	-
18 Impressão e reprodução de suportes gravados	4	2	1	108	52	14
19/21 Coque, produtos químicos e farmacêuticos	-	1	-	-	10	-
22/23 Artigos de borracha, matérias plásticas e não metálicos	7	8	2	444	249	98
24/25 Indústrias metalúrgicas de base, produtos metálicos	6	2	4	90	33	158
26/27 Fab. equip. informáticos, electrónica, óptica, eléctricos	-	1	-	-	18	-
28 Fabricação de máquinas e equipamentos, n.e.	1	-	-	22	-	-
29/30 Fabricação de veículos e outro equipam. de transporte	-	-	-	-	-	-
31 Fabricação de mobiliário e colchões	-	-	-	-	-	-
32 Outras indústrias transformadoras	-	-	-	-	-	-
33 Reparação, manutenção e instalação de máquinas	-	1	1	-	20	42
<b>D Electricidade, gás, vapor, água quente e fria, ar frio</b>	<b>1</b>	<b>2</b>	<b>1</b>	<b>28</b>	<b>647</b>	<b>23</b>
<b>E Distribuição de água, saneamento, resíduos</b>	<b>-</b>	<b>1</b>	<b>1</b>	<b>28</b>	<b>647</b>	<b>23</b>
36 Captação, tratamento e distribuição de água	-	-	1	-	18	49
37/39 Tratamento águas residuais, elim. resíduos, descontam.	-	1	-	-	-	49
<b>F Construção</b>	<b>43</b>	<b>26</b>	<b>36</b>	<b>-</b>	<b>18</b>	<b>-</b>
<b>G Comércio, reparação de veículos automóveis</b>	<b>70</b>	<b>50</b>	<b>63</b>	<b>1 494</b>	<b>728</b>	<b>2 612</b>
45 Comércio, manutenção e reparação de veículos	8	11	10	1 494	728	2 612
46 Comércio por grosso, excepto de veículos	27	21	29	1 190	2 256	3 295
47 Comércio a retalho, excepto de veículos	35	18	24	155	225	395
<b>H Transportes e armazenagem</b>	<b>11</b>	<b>10</b>	<b>15</b>	<b>426</b>	<b>1 055</b>	<b>882</b>
49 Transportes terrestres	4	1	8	609	976	2 018
50 Transportes por água	2	3	1	198	143	616
51 Transportes aéreos	-	-	-	52	2	371
52 Armazenamento, actividades auxiliares dos transportes	5	6	6	56	50	40
53 Actividades postais e de courier	-	-	-	-	-	-
<b>I Alojamento, restauração e similares</b>	<b>24</b>	<b>18</b>	<b>13</b>	<b>90</b>	<b>91</b>	<b>205</b>
55 Alojamento	12	8	9	-	-	-
56 Restauração e similares	12	10	4	810	452	660
<b>J Actividades de informação e de comunicação</b>	<b>2</b>	<b>-</b>	<b>4</b>	<b>639</b>	<b>243</b>	<b>503</b>
<b>K Actividades financeiras e de seguros</b>	<b>2</b>	<b>3</b>	<b>3</b>	<b>171</b>	<b>209</b>	<b>157</b>
<b>L Actividades imobiliárias</b>	<b>-</b>	<b>1</b>	<b>-</b>	<b>49</b>	<b>-</b>	<b>136</b>
<b>M Actividades de consultoria, científicas e técnicas</b>	<b>6</b>	<b>3</b>	<b>7</b>	<b>49</b>	<b>-</b>	<b>136</b>
<b>N Actividades administrativas e dos serviços de apoio</b>	<b>10</b>	<b>5</b>	<b>9</b>	<b>147</b>	<b>178</b>	<b>597</b>
<b>P Educação</b>	<b>7</b>	<b>3</b>	<b>6</b>	<b>147</b>	<b>178</b>	<b>597</b>
<b>Q Actividades de saúde humana e apoio social</b>	<b>21</b>	<b>3</b>	<b>26</b>	<b>-</b>	<b>13</b>	<b>-</b>
<b>R Actividades artísticas, desportivas e recreativas</b>	<b>1</b>	<b>-</b>	<b>2</b>	<b>-</b>	<b>13</b>	<b>-</b>
<b>S Outras actividades de serviços</b>	<b>9</b>	<b>3</b>	<b>12</b>	<b>93</b>	<b>166</b>	<b>189</b>



**DISTRIBUIÇÃO PERCENTUAL DA EVOLUÇÃO DO EMPREGO NOS ÚLTIMOS SEIS MESES, POR ACTIVIDADES**
**QUADRO 16**

ACTIVIDADES (CAE - Rev. 3)	N.º DE EMPRESAS			N.º DE TRABALHADORES		
	Saldo positivo	Saldo negativo	Saldo nulo	Saldo Positivo	Saldo negativo	Saldo nulo
<b>TOTAL</b>	<b>39,9</b>	<b>25,8</b>	<b>34,3</b>	<b>27,8</b>	<b>26,7</b>	<b>45,5</b>
<b>A Agricultura, produção animal, caça, floresta e pesca</b>	<b>64,3</b>	<b>21,4</b>	<b>14,3</b>	<b>47,8</b>	<b>35,7</b>	<b>16,5</b>
01/02 Agricultura, produção animal, caça, silvicultura	46,2	38,5	15,4	44,3	32,5	23,2
03 Pesca e aquicultura	80,0	6,7	13,3	50,3	38,1	11,6
<b>B Indústrias extractivas</b>	<b>100,0</b>	<b>-</b>	<b>-</b>	<b>100,0</b>	<b>-</b>	<b>-</b>
<b>C Indústrias transformadoras</b>	<b>37,4</b>	<b>36,4</b>	<b>26,2</b>	<b>27,1</b>	<b>34,9</b>	<b>37,9</b>
10/11 Indústrias alimentares e das bebidas	34,5	37,9	27,6	18,1	37,5	44,4
12 Indústria do tabaco	-	100,0	-	-	100,0	-
13/15 Fabricação de têxteis, indústria do vestuário e couro	-	-	-	-	-	-
16 Indústria da madeira, da cortiça, cestaria, espartaria	28,6	14,3	57,1	23,6	6,5	69,9
17 Fabricação de pasta, de papel, cartão e seus artigos	-	-	-	-	-	-
18 Impressão e reprodução de suportes gravados	57,1	28,6	14,3	62,1	29,9	8,0
19/21 Coque, produtos químicos e farmacêuticos	-	100,0	-	-	100,0	-
22/23 Artigos de borracha, matérias plásticas e não metálicos	41,2	47,1	11,8	56,1	31,5	12,4
24/25 Indústrias metalúrgicas de base, produtos metálicos	50,0	16,7	33,3	32,0	11,7	56,2
26/27 Fab. equip. informáticos, electrónica, óptica, eléctricos	-	100,0	-	-	100,0	-
28 Fabricação de máquinas e equipamentos, n.e.	100,0	-	-	100,0	-	-
29/30 Fabricação de veículos e outro equipam. de transporte	-	-	-	-	-	-
31 Fabricação de mobiliário e colchões	-	-	-	-	-	-
32 Outras indústrias transformadoras	-	-	-	-	-	-
33 Reparação, manutenção e instalação de máquinas	-	50,0	50,0	-	32,3	67,7
<b>D Electricidade, gás, vapor, água quente e fria, ar frio</b>	<b>25,0</b>	<b>50,0</b>	<b>25,0</b>	<b>4,0</b>	<b>92,7</b>	<b>3,3</b>
<b>E Distribuição de água, saneamento, resíduos</b>	<b>-</b>	<b>50,0</b>	<b>50,0</b>	<b>-</b>	<b>26,9</b>	<b>73,1</b>
36 Captação, tratamento e distribuição de água	-	-	100,0	-	-	100,0
37/39 Tratamento águas residuais, elim. resíduos, descontam.	-	100,0	-	-	100,0	-
<b>F Construção</b>	<b>41,0</b>	<b>24,8</b>	<b>34,3</b>	<b>30,9</b>	<b>15,1</b>	<b>54,0</b>
<b>G Comércio, reparação de veículos automóveis</b>	<b>38,3</b>	<b>27,3</b>	<b>34,4</b>	<b>17,7</b>	<b>33,5</b>	<b>48,9</b>
45 Comércio, manutenção e reparação de veículos	27,6	37,9	34,5	20,0	29,0	51,0
46 Comércio por grosso, excepto de veículos	35,1	27,3	37,7	18,0	44,6	37,3
47 Comércio a retalho, excepto de veículos	45,5	23,4	31,2	16,9	27,1	56,0
<b>H Transportes e armazenagem</b>	<b>30,6</b>	<b>27,8</b>	<b>41,7</b>	<b>20,7</b>	<b>14,9</b>	<b>64,4</b>
49 Transportes terrestres	30,8	7,7	61,5	12,2	,5	87,3
50 Transportes por água	33,3	50,0	16,7	38,4	34,2	27,4
51 Transportes aéreos	-	-	-	-	-	-
52 Armazenamento, actividades auxiliares dos transportes	29,4	35,3	35,3	23,3	23,6	53,1
53 Actividades postais e de courier	-	-	-	-	-	-
<b>I Alojamento, restauração e similares</b>	<b>43,6</b>	<b>32,7</b>	<b>23,6</b>	<b>42,1</b>	<b>23,5</b>	<b>34,3</b>
55 Alojamento	41,4	27,6	31,0	46,1	17,5	36,3
56 Restauração e similares	46,2	38,5	15,4	31,8	38,9	29,2
<b>J Actividades de informação e de comunicação</b>	<b>33,3</b>	<b>-</b>	<b>66,7</b>	<b>26,5</b>	<b>-</b>	<b>73,5</b>
<b>K Actividades financeiras e de seguros</b>	<b>25,0</b>	<b>37,5</b>	<b>37,5</b>	<b>15,9</b>	<b>19,3</b>	<b>64,8</b>
<b>L Actividades imobiliárias</b>	<b>-</b>	<b>100,0</b>	<b>-</b>	<b>-</b>	<b>100,0</b>	<b>-</b>
<b>M Actividades de consultoria, científicas e técnicas</b>	<b>37,5</b>	<b>18,8</b>	<b>43,8</b>	<b>20,8</b>	<b>37,1</b>	<b>42,2</b>
<b>N Actividades administrativas e dos serviços de apoio</b>	<b>41,7</b>	<b>20,8</b>	<b>37,5</b>	<b>30,6</b>	<b>36,9</b>	<b>32,5</b>
<b>P Educação</b>	<b>43,8</b>	<b>18,8</b>	<b>37,5</b>	<b>62,8</b>	<b>8,6</b>	<b>28,6</b>
<b>Q Actividades de saúde humana e apoio social</b>	<b>42,0</b>	<b>6,0</b>	<b>52,0</b>	<b>41,6</b>	<b>3,1</b>	<b>55,3</b>
<b>R Actividades artísticas, desportivas e recreativas</b>	<b>33,3</b>	<b>-</b>	<b>66,7</b>	<b>18,6</b>	<b>-</b>	<b>81,4</b>
<b>S Outras actividades de serviços</b>	<b>37,5</b>	<b>12,5</b>	<b>50,0</b>	<b>27,4</b>	<b>13,7</b>	<b>58,9</b>

## PREVISÕES DE EMPREGO A CURTO PRAZO, POR ACTIVIDADES

## QUADRO 17

ACTIVIDADES (CAE - Rev. 3)	N.º DE EMPRESAS			N.º DE TRABALHADORES		
	Aumentar	Manter	Diminuir	Aumentar	Manter	Diminuir
<b>TOTAL</b>	<b>43</b>	<b>523</b>	<b>104</b>	<b>2 965</b>	<b>18 321</b>	<b>5 206</b>
<b>A Agricultura, produção animal, caça, floresta e pesca</b>	<b>1</b>	<b>22</b>	<b>5</b>	<b>17</b>	<b>477</b>	<b>88</b>
01/02 Agricultura, produção animal, caça, silvicultura	1	11	1	17	212	17
03 Pesca e aquicultura	-	11	4	-	265	71
<b>B Indústrias extractivas</b>	<b>-</b>	<b>1</b>	<b>1</b>	<b>-</b>	<b>32</b>	<b>106</b>
<b>C Indústrias transformadoras</b>	<b>6</b>	<b>82</b>	<b>19</b>	<b>914</b>	<b>2 846</b>	<b>791</b>
10/11 Indústrias alimentares e das bebidas	3	43	12	733	1 640	619
12 Indústria do tabaco	-	1	-	-	78	-
13/15 Fabricação de têxteis, indústria do vestuário e couro	-	-	-	-	-	-
16 Indústria da madeira, da cortiça, cestaria, espartaria	-	6	1	-	103	20
17 Fabricação de pasta, de papel, cartão e seus artigos	-	-	-	-	-	-
18 Impressão e reprodução de suportes gravados	1	5	1	40	122	12
19/21 Coque, produtos químicos e farmacêuticos	-	1	-	-	10	-
22/23 Artigos de borracha, matérias plásticas e não metálicos	-	15	2	-	690	101
24/25 Indústrias metalúrgicas de base, produtos metálicos	1	9	2	99	161	21
26/27 Fab. equip. informáticos, electrónica, óptica, eléctricos	-	-	1	-	-	18
28 Fabricação de máquinas e equipamentos, n.e.	-	1	-	-	22	-
29/30 Fabricação de veículos e outro equipam. de transporte	-	-	-	-	-	-
31 Fabricação de mobiliário e colchões	-	-	-	-	-	-
32 Outras indústrias transformadoras	-	-	-	-	-	-
33 Reparação, manutenção e instalação de máquinas	1	1	-	42	20	-
<b>D Electricidade, gás, vapor, água quente e fria, ar frio</b>	<b>-</b>	<b>3</b>	<b>1</b>	<b>-</b>	<b>59</b>	<b>639</b>
<b>E Distribuição de água, saneamento, resíduos</b>	<b>-</b>	<b>1</b>	<b>1</b>	<b>-</b>	<b>49</b>	<b>18</b>
36 Captação, tratamento e distribuição de água	-	1	-	-	49	-
37/39 Tratamento águas residuais, elim. resíduos, descontam.	-	-	1	-	-	18
<b>F Construção</b>	<b>5</b>	<b>82</b>	<b>18</b>	<b>188</b>	<b>3 810</b>	<b>836</b>
<b>G Comércio, reparação de veículos automóveis</b>	<b>11</b>	<b>148</b>	<b>24</b>	<b>1 013</b>	<b>5 032</b>	<b>696</b>
45 Comércio, manutenção e reparação de veículos	4	19	6	108	481	186
46 Comércio por grosso, excepto de veículos	4	65	8	176	1 903	284
47 Comércio a retalho, excepto de veículos	3	64	10	729	2 648	226
<b>H Transportes e armazenagem</b>	<b>3</b>	<b>26</b>	<b>7</b>	<b>94</b>	<b>570</b>	<b>293</b>
49 Transportes terrestres	-	9	4	-	235	190
50 Transportes por água	-	5	1	-	103	43
51 Transportes aéreos	-	-	-	-	-	-
52 Armazenamento, actividades auxiliares dos transportes	3	12	2	94	232	60
53 Actividades postais e de courier	-	-	-	-	-	-
<b>I Alojamento, restauração e similares</b>	<b>-</b>	<b>39</b>	<b>16</b>	<b>-</b>	<b>829</b>	<b>1 093</b>
55 Alojamento	-	18	11	-	484	901
56 Restauração e similares	-	21	5	-	345	192
<b>J Actividades de informação e de comunicação</b>	<b>-</b>	<b>5</b>	<b>1</b>	<b>-</b>	<b>98</b>	<b>87</b>
<b>K Actividades financeiras e de seguros</b>	<b>2</b>	<b>4</b>	<b>2</b>	<b>114</b>	<b>654</b>	<b>154</b>
<b>L Actividades imobiliárias</b>	<b>-</b>	<b>1</b>	<b>-</b>	<b>-</b>	<b>13</b>	<b>-</b>
<b>M Actividades de consultoria, científicas e técnicas</b>	<b>1</b>	<b>13</b>	<b>2</b>	<b>62</b>	<b>316</b>	<b>70</b>
<b>N Actividades administrativas e dos serviços de apoio</b>	<b>1</b>	<b>20</b>	<b>3</b>	<b>53</b>	<b>1 076</b>	<b>248</b>
<b>P Educação</b>	<b>3</b>	<b>13</b>	<b>-</b>	<b>41</b>	<b>354</b>	<b>-</b>
<b>Q Actividades de saúde humana e apoio social</b>	<b>9</b>	<b>39</b>	<b>2</b>	<b>438</b>	<b>1 667</b>	<b>60</b>
<b>R Actividades artísticas, desportivas e recreativas</b>	<b>-</b>	<b>3</b>	<b>-</b>	<b>-</b>	<b>59</b>	<b>-</b>
<b>S Outras actividades de serviços</b>	<b>1</b>	<b>21</b>	<b>2</b>	<b>31</b>	<b>380</b>	<b>27</b>

**DISTRIBUIÇÃO PERCENTUAL DAS PREVISÕES DE EMPREGO A CURTO PRAZO,  
POR ACTIVIDADES**
**QUADRO 18**

ACTIVIDADES (CAE - Rev. 3)	N.º DE EMPRESAS			N.º DE TRABALHADORES		
	Aumentar	Manter	Diminuir	Aumentar	Manter	Diminuir
<b>TOTAL</b>	<b>6,4</b>	<b>78,1</b>	<b>15,5</b>	<b>11,2</b>	<b>69,2</b>	<b>19,7</b>
<b>A Agricultura, produção animal, caça, floresta e pesca</b>	<b>3,6</b>	<b>78,6</b>	<b>17,9</b>	<b>2,9</b>	<b>82,0</b>	<b>15,1</b>
01/02 Agricultura, produção animal, caça, silvicultura	7,7	84,6	7,7	6,9	86,2	6,9
03 Pesca e aquicultura	-	73,3	26,7	-	78,9	21,1
<b>B Indústrias extractivas</b>	<b>-</b>	<b>50,0</b>	<b>50,0</b>	<b>-</b>	<b>23,2</b>	<b>76,8</b>
<b>C Indústrias transformadoras</b>	<b>5,6</b>	<b>76,6</b>	<b>17,8</b>	<b>20,1</b>	<b>62,5</b>	<b>17,4</b>
10/11 Indústrias alimentares e das bebidas	5,2	74,1	20,7	24,5	54,8	20,7
12 Indústria do tabaco	-	100,0	-	-	100,0	-
13/15 Fabricação de têxteis, indústria do vestuário e couro	-	-	-	-	-	-
16 Indústria da madeira, da cortiça, cestaria, espartaria	-	85,7	14,3	-	83,7	16,3
17 Fabricação de pasta, de papel, cartão e seus artigos	-	-	-	-	-	-
18 Impressão e reprodução de suportes gravados	14,3	71,4	14,3	23,0	70,1	6,9
19/21 Coque, produtos químicos e farmacêuticos	-	100,0	-	-	100,0	-
22/23 Artigos de borracha, matérias plásticas e não metálicos	-	88,2	11,8	-	87,2	12,8
24/25 Indústrias metalúrgicas de base, produtos metálicos	8,3	75,0	16,7	35,2	57,3	7,5
26/27 Fab. equip. informáticos, electrónica, óptica, eléctricos	-	-	100,0	-	-	100,0
28 Fabricação de máquinas e equipamentos, n.e.	-	100,0	-	-	100,0	-
29/30 Fabricação de veículos e outro equipam. de transporte	-	-	-	-	-	-
31 Fabricação de mobiliário e colchões	-	-	-	-	-	-
32 Outras indústrias transformadoras	-	-	-	-	-	-
33 Reparação, manutenção e instalação de máquinas	50,0	50,0	-	67,7	32,3	-
<b>D Electricidade, gás, vapor, água quente e fria, ar frio</b>	<b>-</b>	<b>75,0</b>	<b>25,0</b>	<b>-</b>	<b>8,5</b>	<b>91,5</b>
<b>E Distribuição de água, saneamento, resíduos</b>	<b>-</b>	<b>50,0</b>	<b>50,0</b>	<b>-</b>	<b>73,1</b>	<b>26,9</b>
36 Captação, tratamento e distribuição de água	-	100,0	-	-	100,0	-
37/39 Tratamento águas residuais, elim. resíduos, descontam.	-	-	100,0	-	-	100,0
<b>F Construção</b>	<b>4,8</b>	<b>78,1</b>	<b>17,1</b>	<b>3,9</b>	<b>78,8</b>	<b>17,3</b>
<b>G Comércio, reparação de veículos automóveis</b>	<b>6,0</b>	<b>80,9</b>	<b>13,1</b>	<b>15,0</b>	<b>74,6</b>	<b>10,3</b>
45 Comércio, manutenção e reparação de veículos	13,8	65,5	20,7	13,9	62,1	24,0
46 Comércio por grosso, excepto de veículos	5,2	84,4	10,4	7,4	80,5	12,0
47 Comércio a retalho, excepto de veículos	3,9	83,1	13,0	20,2	73,5	6,3
<b>H Transportes e armazenagem</b>	<b>8,3</b>	<b>72,2</b>	<b>19,4</b>	<b>9,8</b>	<b>59,6</b>	<b>30,6</b>
49 Transportes terrestres	-	69,2	30,8	-	55,3	44,7
50 Transportes por água	-	83,3	16,7	-	70,5	29,5
51 Transportes aéreos	-	-	-	-	-	-
52 Armazenamento, actividades auxiliares dos transportes	17,6	70,6	11,8	24,4	60,1	15,5
53 Actividades postais e de courier	-	-	-	-	-	-
<b>I Alojamento, restauração e similares</b>	<b>-</b>	<b>70,9</b>	<b>29,1</b>	<b>-</b>	<b>43,1</b>	<b>56,9</b>
55 Alojamento	-	62,1	37,9	-	34,9	65,1
56 Restauração e similares	-	80,8	19,2	-	64,2	35,8
<b>J Actividades de informação e de comunicação</b>	<b>-</b>	<b>83,3</b>	<b>16,7</b>	<b>-</b>	<b>53,0</b>	<b>47,0</b>
<b>K Actividades financeiras e de seguros</b>	<b>25,0</b>	<b>50,0</b>	<b>25,0</b>	<b>12,4</b>	<b>70,9</b>	<b>16,7</b>
<b>L Actividades imobiliárias</b>	<b>-</b>	<b>100,0</b>	<b>-</b>	<b>-</b>	<b>100,0</b>	<b>-</b>
<b>M Actividades de consultoria, científicas e técnicas</b>	<b>6,3</b>	<b>81,3</b>	<b>12,5</b>	<b>13,8</b>	<b>70,5</b>	<b>15,6</b>
<b>N Actividades administrativas e dos serviços de apoio</b>	<b>4,2</b>	<b>83,3</b>	<b>12,5</b>	<b>3,8</b>	<b>78,1</b>	<b>18,0</b>
<b>P Educação</b>	<b>18,8</b>	<b>81,3</b>	<b>-</b>	<b>10,4</b>	<b>89,6</b>	<b>-</b>
<b>Q Actividades de saúde humana e apoio social</b>	<b>18,0</b>	<b>78,0</b>	<b>4,0</b>	<b>20,2</b>	<b>77,0</b>	<b>2,8</b>
<b>R Actividades artísticas, desportivas e recreativas</b>	<b>-</b>	<b>100,0</b>	<b>-</b>	<b>-</b>	<b>100,0</b>	<b>-</b>
<b>S Outras actividades de serviços</b>	<b>4,2</b>	<b>87,5</b>	<b>8,3</b>	<b>7,1</b>	<b>86,8</b>	<b>6,2</b>

## PREVISÕES DE EMPREGO A MÉDIO PRAZO, POR ACTIVIDADES

## QUADRO 19

ACTIVIDADES (CAE - Rev. 3)	N.º DE EMPRESAS			N.º DE TRABALHADORES		
	Aumentar	Manter	Diminuir	Aumentar	Manter	Diminuir
<b>TOTAL</b>	<b>78</b>	<b>529</b>	<b>63</b>	<b>4 331</b>	<b>17 583</b>	<b>4 578</b>
<b>A Agricultura, produção animal, caça, floresta e pesca</b>	<b>4</b>	<b>22</b>	<b>2</b>	<b>68</b>	<b>377</b>	<b>137</b>
01/02 Agricultura, produção animal, caça, silvicultura	2	11	-	34	212	-
03 Pesca e aquicultura	2	11	2	34	165	137
<b>B Indústrias extractivas</b>	<b>-</b>	<b>2</b>	<b>-</b>	<b>-</b>	<b>138</b>	<b>-</b>
<b>C Indústrias transformadoras</b>	<b>10</b>	<b>87</b>	<b>10</b>	<b>484</b>	<b>3 878</b>	<b>189</b>
10/11 Indústrias alimentares e das bebidas	7	47	4	410	2 487	95
12 Indústria do tabaco	-	1	-	-	78	-
13/15 Fabricação de têxteis, indústria do vestuário e couro	-	-	-	-	-	-
16 Indústria da madeira, da cortiça, cestaria, espartaria	-	6	1	-	103	20
17 Fabricação de pasta, de papel, cartão e seus artigos	-	-	-	-	-	-
18 Impressão e reprodução de suportes gravados	2	4	1	53	109	12
19/21 Coque, produtos químicos e farmacêuticos	-	1	-	-	10	-
22/23 Artigos de borracha, matérias plásticas e não metálicos	1	15	1	21	754	16
24/25 Indústrias metalúrgicas de base, produtos metálicos	-	10	2	-	253	28
26/27 Fab. equip. informáticos, electrónica, óptica, eléctricos	-	-	1	-	-	18
28 Fabricação de máquinas e equipamentos, n.e.	-	1	-	-	22	-
29/30 Fabricação de veículos e outro equipam. de transporte	-	-	-	-	-	-
31 Fabricação de mobiliário e colchões	-	-	-	-	-	-
32 Outras indústrias transformadoras	-	-	-	-	-	-
33 Reparação, manutenção e instalação de máquinas	-	2	-	-	62	-
<b>D Electricidade, gás, vapor, água quente e fria, ar frio</b>	<b>-</b>	<b>3</b>	<b>1</b>	<b>-</b>	<b>59</b>	<b>639</b>
<b>E Distribuição de água, saneamento, resíduos</b>	<b>-</b>	<b>1</b>	<b>1</b>	<b>-</b>	<b>49</b>	<b>18</b>
36 Captação, tratamento e distribuição de água	-	1	-	-	49	-
37/39 Tratamento águas residuais, elim. resíduos, descontam.	-	-	1	-	-	18
<b>F Construção</b>	<b>7</b>	<b>80</b>	<b>18</b>	<b>360</b>	<b>3 187</b>	<b>1 287</b>
<b>G Comércio, reparação de veículos automóveis</b>	<b>12</b>	<b>154</b>	<b>17</b>	<b>679</b>	<b>4 299</b>	<b>1 763</b>
45 Comércio, manutenção e reparação de veículos	1	24	4	34	616	125
46 Comércio por grosso, excepto de veículos	6	65	6	395	1 757	211
47 Comércio a retalho, excepto de veículos	5	65	7	250	1 926	1 427
<b>H Transportes e armazenagem</b>	<b>1</b>	<b>32</b>	<b>3</b>	<b>143</b>	<b>767</b>	<b>47</b>
49 Transportes terrestres	1	11	1	143	255	27
50 Transportes por água	-	6	-	-	146	-
51 Transportes aéreos	-	-	-	-	-	-
52 Armazenamento, actividades auxiliares dos transportes	-	15	2	-	366	20
53 Actividades postais e de courier	-	-	-	-	-	-
<b>I Alojamento, restauração e similares</b>	<b>14</b>	<b>37</b>	<b>4</b>	<b>1 081</b>	<b>718</b>	<b>123</b>
55 Alojamento	13	15	1	1 029	339	17
56 Restauração e similares	1	22	3	52	379	106
<b>J Actividades de informação e de comunicação</b>	<b>1</b>	<b>5</b>	<b>-</b>	<b>27</b>	<b>158</b>	<b>-</b>
<b>K Actividades financeiras e de seguros</b>	<b>2</b>	<b>5</b>	<b>1</b>	<b>172</b>	<b>627</b>	<b>123</b>
<b>L Actividades imobiliárias</b>	<b>1</b>	<b>-</b>	<b>-</b>	<b>13</b>	<b>-</b>	<b>-</b>
<b>M Actividades de consultoria, científicas e técnicas</b>	<b>2</b>	<b>12</b>	<b>2</b>	<b>21</b>	<b>395</b>	<b>32</b>
<b>N Actividades administrativas e dos serviços de apoio</b>	<b>5</b>	<b>17</b>	<b>2</b>	<b>581</b>	<b>634</b>	<b>162</b>
<b>P Educação</b>	<b>2</b>	<b>14</b>	<b>-</b>	<b>49</b>	<b>346</b>	<b>-</b>
<b>Q Actividades de saúde humana e apoio social</b>	<b>11</b>	<b>38</b>	<b>1</b>	<b>534</b>	<b>1 587</b>	<b>44</b>
<b>R Actividades artísticas, desportivas e recreativas</b>	<b>-</b>	<b>3</b>	<b>-</b>	<b>-</b>	<b>59</b>	<b>-</b>
<b>S Outras actividades de serviços</b>	<b>6</b>	<b>17</b>	<b>1</b>	<b>119</b>	<b>305</b>	<b>14</b>

**DISTRIBUIÇÃO PERCENTUAL DAS PREVISÕES DE EMPREGO A MÉDIO PRAZO,  
POR ACTIVIDADES**
**QUADRO 20**

ACTIVIDADES (CAE - Rev. 3)	N.º DE EMPRESAS			N.º DE TRABALHADORES		
	Aumentar	Manter	Diminuir	Aumentar	Manter	Diminuir
<b>TOTAL</b>	<b>11,6</b>	<b>79,0</b>	<b>9,4</b>	<b>16,3</b>	<b>66,4</b>	<b>17,3</b>
<b>A Agricultura, produção animal, caça, floresta e pesca</b>	<b>14,3</b>	<b>78,6</b>	<b>7,1</b>	<b>11,7</b>	<b>64,8</b>	<b>23,5</b>
01/02 Agricultura, produção animal, caça, silvicultura	15,4	84,6	-	13,8	86,2	-
03 Pesca e aquicultura	13,3	73,3	13,3	10,1	49,1	40,8
<b>B Indústrias extractivas</b>	<b>-</b>	<b>100,0</b>	<b>-</b>	<b>-</b>	<b>100,0</b>	<b>-</b>
<b>C Indústrias transformadoras</b>	<b>9,3</b>	<b>81,3</b>	<b>9,3</b>	<b>10,6</b>	<b>85,2</b>	<b>4,2</b>
10/11 Indústrias alimentares e das bebidas	12,1	81,0	6,9	13,7	83,1	3,2
12 Indústria do tabaco	-	100,0	-	-	100,0	-
13/15 Fabricação de têxteis, indústria do vestuário e couro	-	-	-	-	-	-
16 Indústria da madeira, da cortiça, cestaria, espartaria	-	85,7	14,3	-	83,7	16,3
17 Fabricação de pasta, de papel, cartão e seus artigos	-	-	-	-	-	-
18 Impressão e reprodução de suportes gravados	28,6	57,1	14,3	30,5	62,6	6,9
19/21 Coque, produtos químicos e farmacêuticos	-	100,0	-	-	100,0	-
22/23 Artigos de borracha, matérias plásticas e não metálicos	5,9	88,2	5,9	2,7	95,3	2,0
24/25 Indústrias metalúrgicas de base, produtos metálicos	-	83,3	16,7	-	90,0	10,0
26/27 Fab. equip. informáticos, electrónica, óptica, eléctricos	-	-	100,0	-	-	100,0
28 Fabricação de máquinas e equipamentos, n.e.	-	100,0	-	-	100,0	-
29/30 Fabricação de veículos e outro equipam. de transporte	-	-	-	-	-	-
31 Fabricação de mobiliário e colchões	-	-	-	-	-	-
32 Outras indústrias transformadoras	-	-	-	-	-	-
33 Reparação, manutenção e instalação de máquinas	-	100,0	-	-	100,0	-
<b>D Electricidade, gás, vapor, água quente e fria, ar frio</b>	<b>-</b>	<b>75,0</b>	<b>25,0</b>	<b>-</b>	<b>8,5</b>	<b>91,5</b>
<b>E Distribuição de água, saneamento, resíduos</b>	<b>-</b>	<b>50,0</b>	<b>50,0</b>	<b>-</b>	<b>73,1</b>	<b>26,9</b>
36 Captação, tratamento e distribuição de água	-	100,0	-	-	100,0	-
37/39 Tratamento águas residuais, elim. resíduos, descontam.	-	-	100,0	-	-	100,0
<b>F Construção</b>	<b>6,7</b>	<b>76,2</b>	<b>17,1</b>	<b>7,4</b>	<b>65,9</b>	<b>26,6</b>
<b>G Comércio, reparação de veículos automóveis</b>	<b>6,6</b>	<b>84,2</b>	<b>9,3</b>	<b>10,1</b>	<b>63,8</b>	<b>26,2</b>
45 Comércio, manutenção e reparação de veículos	3,4	82,8	13,8	4,4	79,5	16,1
46 Comércio por grosso, excepto de veículos	7,8	84,4	7,8	16,7	74,4	8,9
47 Comércio a retalho, excepto de veículos	6,5	84,4	9,1	6,9	53,5	39,6
<b>H Transportes e armazenagem</b>	<b>2,8</b>	<b>88,9</b>	<b>8,3</b>	<b>14,9</b>	<b>80,1</b>	<b>4,9</b>
49 Transportes terrestres	7,7	84,6	7,7	33,6	60,0	6,4
50 Transportes por água	-	100,0	-	-	100,0	-
51 Transportes aéreos	-	-	-	-	-	-
52 Armazenamento, actividades auxiliares dos transportes	-	88,2	11,8	-	94,8	5,2
53 Actividades postais e de courier	-	-	-	-	-	-
<b>I Alojamento, restauração e similares</b>	<b>25,5</b>	<b>67,3</b>	<b>7,3</b>	<b>56,2</b>	<b>37,4</b>	<b>6,4</b>
55 Alojamento	44,8	51,7	3,4	74,3	24,5	1,2
56 Restauração e similares	3,8	84,6	11,5	9,7	70,6	19,7
<b>J Actividades de informação e de comunicação</b>	<b>16,7</b>	<b>83,3</b>	<b>-</b>	<b>14,6</b>	<b>85,4</b>	<b>-</b>
<b>K Actividades financeiras e de seguros</b>	<b>25,0</b>	<b>62,5</b>	<b>12,5</b>	<b>18,7</b>	<b>68,0</b>	<b>13,3</b>
<b>L Actividades imobiliárias</b>	<b>100,0</b>	<b>-</b>	<b>-</b>	<b>100,0</b>	<b>-</b>	<b>-</b>
<b>M Actividades de consultoria, científicas e técnicas</b>	<b>12,5</b>	<b>75,0</b>	<b>12,5</b>	<b>4,7</b>	<b>88,2</b>	<b>7,1</b>
<b>N Actividades administrativas e dos serviços de apoio</b>	<b>20,8</b>	<b>70,8</b>	<b>8,3</b>	<b>42,2</b>	<b>46,0</b>	<b>11,8</b>
<b>P Educação</b>	<b>12,5</b>	<b>87,5</b>	<b>-</b>	<b>12,4</b>	<b>87,6</b>	<b>-</b>
<b>Q Actividades de saúde humana e apoio social</b>	<b>22,0</b>	<b>76,0</b>	<b>2,0</b>	<b>24,7</b>	<b>73,3</b>	<b>2,0</b>
<b>R Actividades artísticas, desportivas e recreativas</b>	<b>-</b>	<b>100,0</b>	<b>-</b>	<b>-</b>	<b>100,0</b>	<b>-</b>
<b>S Outras actividades de serviços</b>	<b>25,0</b>	<b>70,8</b>	<b>4,2</b>	<b>27,2</b>	<b>69,6</b>	<b>3,2</b>

**NORMALIDADE NO PAGAMENTO DE SALÁRIOS NOS ÚLTIMOS SEIS MESES,  
POR ACTIVIDADES**
**QUADRO 21**

ACTIVIDADES (CAE - Rev. 3)	N.º DE EMPRESAS		N.º DE TRABALHADORES	
	Sim	Não	Sim	Não
<b>TOTAL</b>	<b>619</b>	<b>51</b>	<b>25 156</b>	<b>1 336</b>
<b>A Agricultura, produção animal, caça, floresta e pesca</b>	<b>26</b>	<b>2</b>	<b>437</b>	<b>145</b>
01/02 Agricultura, produção animal, caça, silvicultura	12	1	229	17
03 Pesca e aquicultura	14	1	208	128
<b>B Indústrias extractivas</b>	<b>2</b>	<b>-</b>	<b>138</b>	<b>-</b>
<b>C Indústrias transformadoras</b>	<b>101</b>	<b>6</b>	<b>4 386</b>	<b>165</b>
10/11 Indústrias alimentares e das bebidas	55	3	2 870	122
12 Indústria do tabaco	1	-	78	-
13/15 Fabricação de têxteis, indústria do vestuário e couro	-	-	-	-
16 Indústria da madeira, da cortiça, cestaria, espartaria	7	-	123	-
17 Fabricação de pasta, de papel, cartão e seus artigos	-	-	-	-
18 Impressão e reprodução de suportes gravados	7	-	174	-
19/21 Coque, produtos químicos e farmacêuticos	1	-	10	-
22/23 Artigos de borracha, matérias plásticas e não metálicos	16	1	778	13
24/25 Indústrias metalúrgicas de base, produtos metálicos	10	2	251	30
26/27 Fab. equip. informáticos, electrónica, óptica, eléctricos	1	-	18	-
28 Fabricação de máquinas e equipamentos, n.e.	1	-	22	-
29/30 Fabricação de veículos e outro equipam. de transporte	-	-	-	-
31 Fabricação de mobiliário e colchões	-	-	-	-
32 Outras indústrias transformadoras	-	-	-	-
33 Reparação, manutenção e instalação de máquinas	2	-	62	-
<b>D Electricidade, gás, vapor, água quente e fria, ar frio</b>	<b>4</b>	<b>-</b>	<b>698</b>	<b>-</b>
<b>E Distribuição de água, saneamento, resíduos</b>	<b>2</b>	<b>-</b>	<b>67</b>	<b>-</b>
36 Captação, tratamento e distribuição de água	1	-	49	-
37/39 Tratamento águas residuais, elim. resíduos, descontam.	1	-	18	-
<b>F Construção</b>	<b>93</b>	<b>12</b>	<b>4 612</b>	<b>222</b>
<b>G Comércio, reparação de veículos automóveis</b>	<b>167</b>	<b>16</b>	<b>6 324</b>	<b>417</b>
45 Comércio, manutenção e reparação de veículos	28	1	758	17
46 Comércio por grosso, excepto de veículos	73	4	2 222	141
47 Comércio a retalho, excepto de veículos	66	11	3 344	259
<b>H Transportes e armazenagem</b>	<b>35</b>	<b>1</b>	<b>944</b>	<b>13</b>
49 Transportes terrestres	13	-	425	-
50 Transportes por água	5	1	133	13
51 Transportes aéreos	-	-	-	-
52 Armazenamento, actividades auxiliares dos transportes	17	-	386	-
53 Actividades postais e de courier	-	-	-	-
<b>I Alojamento, restauração e similares</b>	<b>48</b>	<b>7</b>	<b>1 713</b>	<b>209</b>
55 Alojamento	27	2	1 273	112
56 Restauração e similares	21	5	440	97
<b>J Actividades de informação e de comunicação</b>	<b>4</b>	<b>2</b>	<b>163</b>	<b>22</b>
<b>K Actividades financeiras e de seguros</b>	<b>8</b>	<b>-</b>	<b>922</b>	<b>-</b>
<b>L Actividades imobiliárias</b>	<b>1</b>	<b>-</b>	<b>13</b>	<b>-</b>
<b>M Actividades de consultoria, científicas e técnicas</b>	<b>15</b>	<b>1</b>	<b>413</b>	<b>35</b>
<b>N Actividades administrativas e dos serviços de apoio</b>	<b>23</b>	<b>1</b>	<b>1 365</b>	<b>12</b>
<b>P Educação</b>	<b>15</b>	<b>1</b>	<b>383</b>	<b>12</b>
<b>Q Actividades de saúde humana e apoio social</b>	<b>48</b>	<b>2</b>	<b>2 081</b>	<b>84</b>
<b>R Actividades artísticas, desportivas e recreativas</b>	<b>3</b>	<b>-</b>	<b>59</b>	<b>-</b>
<b>S Outras actividades de serviços</b>	<b>24</b>	<b>-</b>	<b>438</b>	<b>-</b>

**DISTRIBUIÇÃO PERCENTUAL DA NORMALIDADE NO PAGAMENTO DE SALÁRIOS NOS ÚLTIMOS SEIS MESES, POR ACTIVIDADES**
**QUADRO 22**

ACTIVIDADES (CAE - Rev. 3)	N.º DE EMPRESAS		N.º DE TRABALHADORES	
	Sim	Não	Sim	Não
<b>TOTAL</b>	<b>92,4</b>	<b>7,6</b>	<b>95,0</b>	<b>5,0</b>
<b>A Agricultura, produção animal, caça, floresta e pesca</b>	<b>92,9</b>	<b>7,1</b>	<b>75,1</b>	<b>24,9</b>
01/02 Agricultura, produção animal, caça, silvicultura	92,3	7,7	93,1	6,9
03 Pesca e aquicultura	93,3	6,7	61,9	38,1
<b>B Indústrias extractivas</b>	<b>100,0</b>	<b>-</b>	<b>100,0</b>	<b>-</b>
<b>C Indústrias transformadoras</b>	<b>94,4</b>	<b>5,6</b>	<b>96,4</b>	<b>3,6</b>
10/11 Indústrias alimentares e das bebidas	94,8	5,2	95,9	4,1
12 Indústria do tabaco	100,0	-	100,0	-
13/15 Fabricação de têxteis, indústria do vestuário e couro	-	-	-	-
16 Indústria da madeira, da cortiça, cestaria, espartaria	100,0	-	100,0	-
17 Fabricação de pasta, de papel, cartão e seus artigos	-	-	-	-
18 Impressão e reprodução de suportes gravados	100,0	-	100,0	-
19/21 Coque, produtos químicos e farmacêuticos	100,0	-	100,0	-
22/23 Artigos de borracha, matérias plásticas e não metálicos	94,1	5,9	98,4	1,6
24/25 Indústrias metalúrgicas de base, produtos metálicos	83,3	16,7	89,3	10,7
26/27 Fab. equip. informáticos, electrónica, óptica, eléctricos	100,0	-	100,0	-
28 Fabricação de máquinas e equipamentos, n.e.	100,0	-	100,0	-
29/30 Fabricação de veículos e outro equipam. de transporte	-	-	-	-
31 Fabricação de mobiliário e colchões	-	-	-	-
32 Outras indústrias transformadoras	-	-	-	-
33 Reparação, manutenção e instalação de máquinas	100,0	-	100,0	-
<b>D Electricidade, gás, vapor, água quente e fria, ar frio</b>	<b>100,0</b>	<b>-</b>	<b>100,0</b>	<b>-</b>
<b>E Distribuição de água, saneamento, resíduos</b>	<b>100,0</b>	<b>-</b>	<b>100,0</b>	<b>-</b>
36 Captação, tratamento e distribuição de água	100,0	-	100,0	-
37/39 Tratamento águas residuais, elim. resíduos, descontam.	100,0	-	100,0	-
<b>F Construção</b>	<b>88,6</b>	<b>11,4</b>	<b>95,4</b>	<b>4,6</b>
<b>G Comércio, reparação de veículos automóveis</b>	<b>91,3</b>	<b>8,7</b>	<b>93,8</b>	<b>6,2</b>
45 Comércio, manutenção e reparação de veículos	96,6	3,4	97,8	2,2
46 Comércio por grosso, excepto de veículos	94,8	5,2	94,0	6,0
47 Comércio a retalho, excepto de veículos	85,7	14,3	92,8	7,2
<b>H Transportes e armazenagem</b>	<b>97,2</b>	<b>2,8</b>	<b>98,6</b>	<b>1,4</b>
49 Transportes terrestres	100,0	-	100,0	-
50 Transportes por água	83,3	16,7	91,1	8,9
51 Transportes aéreos	-	-	-	-
52 Armazenamento, actividades auxiliares dos transportes	100,0	-	100,0	-
53 Actividades postais e de courier	-	-	-	-
<b>I Alojamento, restauração e similares</b>	<b>87,3</b>	<b>12,7</b>	<b>89,1</b>	<b>10,9</b>
55 Alojamento	93,1	6,9	91,9	8,1
56 Restauração e similares	80,8	19,2	81,9	18,1
<b>J Actividades de informação e de comunicação</b>	<b>66,7</b>	<b>33,3</b>	<b>88,1</b>	<b>11,9</b>
<b>K Actividades financeiras e de seguros</b>	<b>100,0</b>	<b>-</b>	<b>100,0</b>	<b>-</b>
<b>L Actividades imobiliárias</b>	<b>100,0</b>	<b>-</b>	<b>100,0</b>	<b>-</b>
<b>M Actividades de consultoria, científicas e técnicas</b>	<b>93,8</b>	<b>6,3</b>	<b>92,2</b>	<b>7,8</b>
<b>N Actividades administrativas e dos serviços de apoio</b>	<b>95,8</b>	<b>4,2</b>	<b>99,1</b>	<b>,9</b>
<b>P Educação</b>	<b>93,8</b>	<b>6,3</b>	<b>97,0</b>	<b>3,0</b>
<b>Q Actividades de saúde humana e apoio social</b>	<b>96,0</b>	<b>4,0</b>	<b>96,1</b>	<b>3,9</b>
<b>R Actividades artísticas, desportivas e recreativas</b>	<b>100,0</b>	<b>-</b>	<b>100,0</b>	<b>-</b>
<b>S Outras actividades de serviços</b>	<b>100,0</b>	<b>-</b>	<b>100,0</b>	<b>-</b>

**PREVISÃO PARA OS PRÓXIMOS SEIS MESES QUANTO AO PAGAMENTO DE SALÁRIOS, POR ACTIVIDADES**

**QUADRO 23**

ACTIVIDADES (CAE - Rev. 3)	N.º DE EMPRESAS		N.º DE TRABALHADORES	
	Sim	Não	Sim	Não
<b>TOTAL</b>	<b>607</b>	<b>63</b>	<b>24 908</b>	<b>1 584</b>
<b>A Agricultura, produção animal, caça, floresta e pesca</b>	<b>26</b>	<b>2</b>	<b>437</b>	<b>145</b>
01/02 Agricultura, produção animal, caça, silvicultura	12	1	229	17
03 Pesca e aquicultura	14	1	208	128
<b>B Indústrias extractivas</b>	<b>2</b>	<b>-</b>	<b>138</b>	<b>-</b>
<b>C Indústrias transformadoras</b>	<b>100</b>	<b>7</b>	<b>4 374</b>	<b>177</b>
10/11 Indústrias alimentares e das bebidas	55	3	2 870	122
12 Indústria do tabaco	1	-	78	-
13/15 Fabricação de têxteis, indústria do vestuário e couro	-	-	-	-
16 Indústria da madeira, da cortiça, cestaria, espartaria	7	-	123	-
17 Fabricação de pasta, de papel, cartão e seus artigos	-	-	-	-
18 Impressão e reprodução de suportes gravados	6	1	162	12
19/21 Coque, produtos químicos e farmacêuticos	1	-	10	-
22/23 Artigos de borracha, matérias plásticas e não metálicos	16	1	778	13
24/25 Indústrias metalúrgicas de base, produtos metálicos	10	2	251	30
26/27 Fab. equip. informáticos, electrónica, óptica, eléctricos	1	-	18	-
28 Fabricação de máquinas e equipamentos, n.e.	1	-	22	-
29/30 Fabricação de veículos e outro equipam. de transporte	-	-	-	-
31 Fabricação de mobiliário e colchões	-	-	-	-
32 Outras indústrias transformadoras	-	-	-	-
33 Reparação, manutenção e instalação de máquinas	2	-	62	-
<b>D Electricidade, gás, vapor, água quente e fria, ar frio</b>	<b>4</b>	<b>-</b>	<b>698</b>	<b>-</b>
<b>E Distribuição de água, saneamento, resíduos</b>	<b>2</b>	<b>-</b>	<b>67</b>	<b>-</b>
36 Captação, tratamento e distribuição de água	1	-	49	-
37/39 Tratamento águas residuais, elim. resíduos, descontam.	1	-	18	-
<b>F Construção</b>	<b>89</b>	<b>16</b>	<b>4 474</b>	<b>360</b>
<b>G Comércio, reparação de veículos automóveis</b>	<b>165</b>	<b>18</b>	<b>6 277</b>	<b>464</b>
45 Comércio, manutenção e reparação de veículos	27	2	733	42
46 Comércio por grosso, excepto de veículos	73	4	2 222	141
47 Comércio a retalho, excepto de veículos	65	12	3 322	281
<b>H Transportes e armazenagem</b>	<b>32</b>	<b>4</b>	<b>919</b>	<b>38</b>
49 Transportes terrestres	12	1	423	2
50 Transportes por água	5	1	133	13
51 Transportes aéreos	-	-	-	-
52 Armazenamento, actividades auxiliares dos transportes	15	2	363	23
53 Actividades postais e de courier	-	-	-	-
<b>I Alojamento, restauração e similares</b>	<b>48</b>	<b>7</b>	<b>1 713</b>	<b>209</b>
55 Alojamento	27	2	1 273	112
56 Restauração e similares	21	5	440	97
<b>J Actividades de informação e de comunicação</b>	<b>4</b>	<b>2</b>	<b>163</b>	<b>22</b>
<b>K Actividades financeiras e de seguros</b>	<b>8</b>	<b>-</b>	<b>922</b>	<b>-</b>
<b>L Actividades imobiliárias</b>	<b>1</b>	<b>-</b>	<b>13</b>	<b>-</b>
<b>M Actividades de consultoria, científicas e técnicas</b>	<b>14</b>	<b>2</b>	<b>403</b>	<b>45</b>
<b>N Actividades administrativas e dos serviços de apoio</b>	<b>23</b>	<b>1</b>	<b>1 365</b>	<b>12</b>
<b>P Educação</b>	<b>15</b>	<b>1</b>	<b>383</b>	<b>12</b>
<b>Q Actividades de saúde humana e apoio social</b>	<b>47</b>	<b>3</b>	<b>2 065</b>	<b>100</b>
<b>R Actividades artísticas, desportivas e recreativas</b>	<b>3</b>	<b>-</b>	<b>59</b>	<b>-</b>
<b>S Outras actividades de serviços</b>	<b>24</b>	<b>-</b>	<b>438</b>	<b>-</b>



**DISTRIBUIÇÃO PERCENTUAL DA PREVISÃO PARA OS PRÓXIMOS SEIS MESES QUANTO AO PAGAMENTO DE SALÁRIOS, POR ACTIVIDADES**
**QUADRO 24**

ACTIVIDADES (CAE - Rev. 3)	N.º DE EMPRESAS		N.º DE TRABALHADORES	
	Sim	Não	Sim	Não
<b>TOTAL</b>	<b>90,6</b>	<b>9,4</b>	<b>94,0</b>	<b>6,0</b>
<b>A Agricultura, produção animal, caça, floresta e pesca</b>	<b>92,9</b>	<b>7,1</b>	<b>75,1</b>	<b>24,9</b>
01/02 Agricultura, produção animal, caça, silvicultura	92,3	7,7	93,1	6,9
03 Pesca e aquicultura	93,3	6,7	61,9	38,1
<b>B Indústrias extractivas</b>	<b>100,0</b>	<b>-</b>	<b>100,0</b>	<b>-</b>
<b>C Indústrias transformadoras</b>	<b>93,5</b>	<b>6,5</b>	<b>96,1</b>	<b>3,9</b>
10/11 Indústrias alimentares e das bebidas	94,8	5,2	95,9	4,1
12 Indústria do tabaco	100,0	-	100,0	-
13/15 Fabricação de têxteis, indústria do vestuário e couro	-	-	-	-
16 Indústria da madeira, da cortiça, cestaria, espartaria	100,0	-	100,0	-
17 Fabricação de pasta, de papel, cartão e seus artigos	-	-	-	-
18 Impressão e reprodução de suportes gravados	85,7	14,3	93,1	6,9
19/21 Coque, produtos químicos e farmacêuticos	100,0	-	100,0	-
22/23 Artigos de borracha, matérias plásticas e não metálicos	94,1	5,9	98,4	1,6
24/25 Indústrias metalúrgicas de base, produtos metálicos	83,3	16,7	89,3	10,7
26/27 Fab. equip. informáticos, electrónica, óptica, eléctricos	100,0	-	100,0	-
28 Fabricação de máquinas e equipamentos, n.e.	100,0	-	100,0	-
29/30 Fabricação de veículos e outro equipam. de transporte	-	-	-	-
31 Fabricação de mobiliário e colchões	-	-	-	-
32 Outras indústrias transformadoras	-	-	-	-
33 Reparação, manutenção e instalação de máquinas	100,0	-	100,0	-
<b>D Electricidade, gás, vapor, água quente e fria, ar frio</b>	<b>100,0</b>	<b>-</b>	<b>100,0</b>	<b>-</b>
<b>E Distribuição de água, saneamento, resíduos</b>	<b>100,0</b>	<b>-</b>	<b>100,0</b>	<b>-</b>
36 Captação, tratamento e distribuição de água	100,0	-	100,0	-
37/39 Tratamento águas residuais, elim. resíduos, descontam.	100,0	-	100,0	-
<b>F Construção</b>	<b>84,8</b>	<b>15,2</b>	<b>92,6</b>	<b>7,4</b>
<b>G Comércio, reparação de veículos automóveis</b>	<b>90,2</b>	<b>9,8</b>	<b>93,1</b>	<b>6,9</b>
45 Comércio, manutenção e reparação de veículos	93,1	6,9	94,6	5,4
46 Comércio por grosso, excepto de veículos	94,8	5,2	94,0	6,0
47 Comércio a retalho, excepto de veículos	84,4	15,6	92,2	7,8
<b>H Transportes e armazenagem</b>	<b>88,9</b>	<b>11,1</b>	<b>96,0</b>	<b>4,0</b>
49 Transportes terrestres	92,3	7,7	99,5	,5
50 Transportes por água	83,3	16,7	91,1	8,9
51 Transportes aéreos	-	-	-	-
52 Armazenamento, actividades auxiliares dos transportes	88,2	11,8	94,0	6,0
53 Actividades postais e de courier	-	-	-	-
<b>I Alojamento, restauração e similares</b>	<b>87,3</b>	<b>12,7</b>	<b>89,1</b>	<b>10,9</b>
55 Alojamento	93,1	6,9	91,9	8,1
56 Restauração e similares	80,8	19,2	81,9	18,1
<b>J Actividades de informação e de comunicação</b>	<b>66,7</b>	<b>33,3</b>	<b>88,1</b>	<b>11,9</b>
<b>K Actividades financeiras e de seguros</b>	<b>100,0</b>	<b>-</b>	<b>100,0</b>	<b>-</b>
<b>L Actividades imobiliárias</b>	<b>100,0</b>	<b>-</b>	<b>100,0</b>	<b>-</b>
<b>M Actividades de consultoria, científicas e técnicas</b>	<b>87,5</b>	<b>12,5</b>	<b>90,0</b>	<b>10,0</b>
<b>N Actividades administrativas e dos serviços de apoio</b>	<b>95,8</b>	<b>4,2</b>	<b>99,1</b>	<b>,9</b>
<b>P Educação</b>	<b>93,8</b>	<b>6,3</b>	<b>97,0</b>	<b>3,0</b>
<b>Q Actividades de saúde humana e apoio social</b>	<b>94,0</b>	<b>6,0</b>	<b>95,4</b>	<b>4,6</b>
<b>R Actividades artísticas, desportivas e recreativas</b>	<b>100,0</b>	<b>-</b>	<b>100,0</b>	<b>-</b>
<b>S Outras actividades de serviços</b>	<b>100,0</b>	<b>-</b>	<b>100,0</b>	<b>-</b>

**ATRASO NO PAGAMENTO DE ENCARGOS SOCIAIS NOS ÚLTIMOS SEIS MESES,  
POR ACTIVIDADES**
**QUADRO 25**

ACTIVIDADES (CAE - Rev. 3)	N.º DE EMPRESAS		N.º DE TRABALHADORES	
	Sim	Não	Sim	Não
<b>TOTAL</b>	<b>58</b>	<b>612</b>	<b>2 329</b>	<b>24 163</b>
<b>A Agricultura, produção animal, caça, floresta e pesca</b>	<b>1</b>	<b>27</b>	<b>25</b>	<b>557</b>
01/02 Agricultura, produção animal, caça, silvicultura	-	13	-	246
03 Pesca e aquicultura	1	14	25	311
<b>B Indústrias extractivas</b>	<b>-</b>	<b>2</b>	<b>-</b>	<b>138</b>
<b>C Indústrias transformadoras</b>	<b>13</b>	<b>94</b>	<b>996</b>	<b>3 555</b>
10/11 Indústrias alimentares e das bebidas	7	51	870	2 122
12 Indústria do tabaco	-	1	-	78
13/15 Fabricação de têxteis, indústria do vestuário e couro	-	-	-	-
16 Indústria da madeira, da cortiça, cestaria, espartaria	-	7	-	123
17 Fabricação de pasta, de papel, cartão e seus artigos	-	-	-	-
18 Impressão e reprodução de suportes gravados	1	6	12	162
19/21 Coque, produtos químicos e farmacêuticos	1	-	10	-
22/23 Artigos de borracha, matérias plásticas e não metálicos	3	14	94	697
24/25 Indústrias metalúrgicas de base, produtos metálicos	1	11	10	271
26/27 Fab. equip. informáticos, electrónica, óptica, eléctricos	-	1	-	18
28 Fabricação de máquinas e equipamentos, n.e.	-	1	-	22
29/30 Fabricação de veículos e outro equipam. de transporte	-	-	-	-
31 Fabricação de mobiliário e colchões	-	-	-	-
32 Outras indústrias transformadoras	-	-	-	-
33 Reparação, manutenção e instalação de máquinas	-	2	-	62
<b>D Electricidade, gás, vapor, água quente e fria, ar frio</b>	<b>-</b>	<b>4</b>	<b>-</b>	<b>698</b>
<b>E Distribuição de água, saneamento, resíduos</b>	<b>-</b>	<b>2</b>	<b>-</b>	<b>67</b>
36 Captação, tratamento e distribuição de água	-	1	-	49
37/39 Tratamento águas residuais, elim. resíduos, descontam.	-	1	-	18
<b>F Construção</b>	<b>17</b>	<b>88</b>	<b>697</b>	<b>4 137</b>
<b>G Comércio, reparação de veículos automóveis</b>	<b>11</b>	<b>172</b>	<b>212</b>	<b>6 529</b>
45 Comércio, manutenção e reparação de veículos	2	27	22	753
46 Comércio por grosso, excepto de veículos	3	74	72	2 291
47 Comércio a retalho, excepto de veículos	6	71	118	3 485
<b>H Transportes e armazenagem</b>	<b>3</b>	<b>33</b>	<b>57</b>	<b>900</b>
49 Transportes terrestres	-	13	-	425
50 Transportes por água	1	5	13	133
51 Transportes aéreos	-	-	-	-
52 Armazenamento, actividades auxiliares dos transportes	2	15	44	342
53 Actividades postais e de courier	-	-	-	-
<b>I Alojamento, restauração e similares</b>	<b>4</b>	<b>51</b>	<b>126</b>	<b>1 796</b>
55 Alojamento	1	28	18	1 367
56 Restauração e similares	3	23	108	429
<b>J Actividades de informação e de comunicação</b>	<b>-</b>	<b>6</b>	<b>-</b>	<b>185</b>
<b>K Actividades financeiras e de seguros</b>	<b>-</b>	<b>8</b>	<b>-</b>	<b>922</b>
<b>L Actividades imobiliárias</b>	<b>-</b>	<b>1</b>	<b>-</b>	<b>13</b>
<b>M Actividades de consultoria, científicas e técnicas</b>	<b>2</b>	<b>14</b>	<b>32</b>	<b>416</b>
<b>N Actividades administrativas e dos serviços de apoio</b>	<b>2</b>	<b>22</b>	<b>35</b>	<b>1 342</b>
<b>P Educação</b>	<b>1</b>	<b>15</b>	<b>12</b>	<b>383</b>
<b>Q Actividades de saúde humana e apoio social</b>	<b>2</b>	<b>48</b>	<b>88</b>	<b>2 077</b>
<b>R Actividades artísticas, desportivas e recreativas</b>	<b>-</b>	<b>3</b>	<b>-</b>	<b>59</b>
<b>S Outras actividades de serviços</b>	<b>2</b>	<b>22</b>	<b>49</b>	<b>389</b>

**DISTRIBUIÇÃO PERCENTUAL DO ATRASO NO PAGAMENTO DE ENCARGOS SOCIAIS NOS ÚLTIMOS SEIS MESES, POR ACTIVIDADES**
**QUADRO 26**

ACTIVIDADES (CAE - Rev. 3)	N.º DE EMPRESAS		N.º DE TRABALHADORES	
	Sim	Não	Sim	Não
<b>TOTAL</b>	<b>8,7</b>	<b>91,3</b>	<b>8,8</b>	<b>91,2</b>
<b>A Agricultura, produção animal, caça, floresta e pesca</b>	<b>3,6</b>	<b>96,4</b>	<b>4,3</b>	<b>95,7</b>
01/02 Agricultura, produção animal, caça, silvicultura	-	100,0	-	100,0
03 Pesca e aquicultura	6,7	93,3	7,4	92,6
<b>B Indústrias extractivas</b>	<b>-</b>	<b>100,0</b>	<b>-</b>	<b>100,0</b>
<b>C Indústrias transformadoras</b>	<b>12,1</b>	<b>87,9</b>	<b>21,9</b>	<b>78,1</b>
10/11 Indústrias alimentares e das bebidas	12,1	87,9	29,1	70,9
12 Indústria do tabaco	-	100,0	-	100,0
13/15 Fabricação de têxteis, indústria do vestuário e couro	-	-	-	-
16 Indústria da madeira, da cortiça, cestaria, espartaria	-	100,0	-	100,0
17 Fabricação de pasta, de papel, cartão e seus artigos	-	-	-	-
18 Impressão e reprodução de suportes gravados	14,3	85,7	6,9	93,1
19/21 Coque, produtos químicos e farmacêuticos	100,0	-	100,0	-
22/23 Artigos de borracha, matérias plásticas e não metálicos	17,6	82,4	11,9	88,1
24/25 Indústrias metalúrgicas de base, produtos metálicos	8,3	91,7	3,6	96,4
26/27 Fab. equip. informáticos, electrónica, óptica, eléctricos	-	100,0	-	100,0
28 Fabricação de máquinas e equipamentos, n.e.	-	100,0	-	100,0
29/30 Fabricação de veículos e outro equipam. de transporte	-	-	-	-
31 Fabricação de mobiliário e colchões	-	-	-	-
32 Outras indústrias transformadoras	-	-	-	-
33 Reparação, manutenção e instalação de máquinas	-	100,0	-	100,0
<b>D Electricidade, gás, vapor, água quente e fria, ar frio</b>	<b>-</b>	<b>100,0</b>	<b>-</b>	<b>100,0</b>
<b>E Distribuição de água, saneamento, resíduos</b>	<b>-</b>	<b>100,0</b>	<b>-</b>	<b>100,0</b>
36 Captação, tratamento e distribuição de água	-	100,0	-	100,0
37/39 Tratamento águas residuais, elim. resíduos, descontam.	-	100,0	-	100,0
<b>F Construção</b>	<b>16,2</b>	<b>83,8</b>	<b>14,4</b>	<b>85,6</b>
<b>G Comércio, reparação de veículos automóveis</b>	<b>6,0</b>	<b>94,0</b>	<b>3,1</b>	<b>96,9</b>
45 Comércio, manutenção e reparação de veículos	6,9	93,1	2,8	97,2
46 Comércio por grosso, excepto de veículos	3,9	96,1	3,0	97,0
47 Comércio a retalho, excepto de veículos	7,8	92,2	3,3	96,7
<b>H Transportes e armazenagem</b>	<b>8,3</b>	<b>91,7</b>	<b>6,0</b>	<b>94,0</b>
49 Transportes terrestres	-	100,0	-	100,0
50 Transportes por água	16,7	83,3	8,9	91,1
51 Transportes aéreos	-	-	-	-
52 Armazenamento, actividades auxiliares dos transportes	11,8	88,2	11,4	88,6
53 Actividades postais e de courier	-	-	-	-
<b>I Alojamento, restauração e similares</b>	<b>7,3</b>	<b>92,7</b>	<b>6,6</b>	<b>93,4</b>
55 Alojamento	3,4	96,6	1,3	98,7
56 Restauração e similares	11,5	88,5	20,1	79,9
<b>J Actividades de informação e de comunicação</b>	<b>-</b>	<b>100,0</b>	<b>-</b>	<b>100,0</b>
<b>K Actividades financeiras e de seguros</b>	<b>-</b>	<b>100,0</b>	<b>-</b>	<b>100,0</b>
<b>L Actividades imobiliárias</b>	<b>-</b>	<b>100,0</b>	<b>-</b>	<b>100,0</b>
<b>M Actividades de consultoria, científicas e técnicas</b>	<b>12,5</b>	<b>87,5</b>	<b>7,1</b>	<b>92,9</b>
<b>N Actividades administrativas e dos serviços de apoio</b>	<b>8,3</b>	<b>91,7</b>	<b>2,5</b>	<b>97,5</b>
<b>P Educação</b>	<b>6,3</b>	<b>93,8</b>	<b>3,0</b>	<b>97,0</b>
<b>Q Actividades de saúde humana e apoio social</b>	<b>4,0</b>	<b>96,0</b>	<b>4,1</b>	<b>95,9</b>
<b>R Actividades artísticas, desportivas e recreativas</b>	<b>-</b>	<b>100,0</b>	<b>-</b>	<b>100,0</b>
<b>S Outras actividades de serviços</b>	<b>8,3</b>	<b>91,7</b>	<b>11,2</b>	<b>88,8</b>

**PREVISÃO DE ATRASO QUANTO AO PAGAMENTO DE ENCARGOS SOCIAIS NOS PRÓXIMOS SEIS MESES, POR ACTIVIDADES**

**QUADRO 27**

ACTIVIDADES (CAE - Rev. 3)	N.º DE EMPRESAS		N.º DE TRABALHADORES	
	Sim	Não	Sim	Não
<b>TOTAL</b>	<b>58</b>	<b>612</b>	<b>2 329</b>	<b>24 163</b>
<b>A Agricultura, produção animal, caça, floresta e pesca</b>	<b>1</b>	<b>27</b>	<b>25</b>	<b>557</b>
01/02 Agricultura, produção animal, caça, silvicultura	-	13	-	246
03 Pesca e aquicultura	1	14	25	311
<b>B Indústrias extractivas</b>	<b>-</b>	<b>2</b>	<b>-</b>	<b>138</b>
<b>C Indústrias transformadoras</b>	<b>13</b>	<b>94</b>	<b>996</b>	<b>3 555</b>
10/11 Indústrias alimentares e das bebidas	7	51	870	2 122
12 Indústria do tabaco	-	1	-	78
13/15 Fabricação de têxteis, indústria do vestuário e couro	-	-	-	-
16 Indústria da madeira, da cortiça, cestaria, espartaria	-	7	-	123
17 Fabricação de pasta, de papel, cartão e seus artigos	-	-	-	-
18 Impressão e reprodução de suportes gravados	1	6	12	162
19/21 Coque, produtos químicos e farmacêuticos	1	-	10	-
22/23 Artigos de borracha, matérias plásticas e não metálicos	3	14	94	697
24/25 Indústrias metalúrgicas de base, produtos metálicos	1	11	10	271
26/27 Fab. equip. informáticos, electrónica, óptica, eléctricos	-	1	-	18
28 Fabricação de máquinas e equipamentos, n.e.	-	1	-	22
29/30 Fabricação de veículos e outro equipam. de transporte	-	-	-	-
31 Fabricação de mobiliário e colchões	-	-	-	-
32 Outras indústrias transformadoras	-	-	-	-
33 Reparação, manutenção e instalação de máquinas	-	2	-	62
<b>D Electricidade, gás, vapor, água quente e fria, ar frio</b>	<b>-</b>	<b>4</b>	<b>-</b>	<b>698</b>
<b>E Distribuição de água, saneamento, resíduos</b>	<b>-</b>	<b>2</b>	<b>-</b>	<b>67</b>
36 Captação, tratamento e distribuição de água	-	1	-	49
37/39 Tratamento águas residuais, elim. resíduos, descontam.	-	1	-	18
<b>F Construção</b>	<b>17</b>	<b>88</b>	<b>697</b>	<b>4 137</b>
<b>G Comércio, reparação de veículos automóveis</b>	<b>11</b>	<b>172</b>	<b>212</b>	<b>6 529</b>
45 Comércio, manutenção e reparação de veículos	2	27	22	753
46 Comércio por grosso, excepto de veículos	3	74	72	2 291
47 Comércio a retalho, excepto de veículos	6	71	118	3 485
<b>H Transportes e armazenagem</b>	<b>3</b>	<b>33</b>	<b>57</b>	<b>900</b>
49 Transportes terrestres	-	13	-	425
50 Transportes por água	1	5	13	133
51 Transportes aéreos	-	-	-	-
52 Armazenamento, actividades auxiliares dos transportes	2	15	44	342
53 Actividades postais e de courier	-	-	-	-
<b>I Alojamento, restauração e similares</b>	<b>4</b>	<b>51</b>	<b>126</b>	<b>1 796</b>
55 Alojamento	1	28	18	1 367
56 Restauração e similares	3	23	108	429
<b>J Actividades de informação e de comunicação</b>	<b>-</b>	<b>6</b>	<b>-</b>	<b>185</b>
<b>K Actividades financeiras e de seguros</b>	<b>-</b>	<b>8</b>	<b>-</b>	<b>922</b>
<b>L Actividades imobiliárias</b>	<b>-</b>	<b>1</b>	<b>-</b>	<b>13</b>
<b>M Actividades de consultoria, científicas e técnicas</b>	<b>2</b>	<b>14</b>	<b>32</b>	<b>416</b>
<b>N Actividades administrativas e dos serviços de apoio</b>	<b>2</b>	<b>22</b>	<b>35</b>	<b>1 342</b>
<b>P Educação</b>	<b>1</b>	<b>15</b>	<b>12</b>	<b>383</b>
<b>Q Actividades de saúde humana e apoio social</b>	<b>2</b>	<b>48</b>	<b>88</b>	<b>2 077</b>
<b>R Actividades artísticas, desportivas e recreativas</b>	<b>-</b>	<b>3</b>	<b>-</b>	<b>59</b>
<b>S Outras actividades de serviços</b>	<b>2</b>	<b>22</b>	<b>49</b>	<b>389</b>

**DISTRIBUIÇÃO PERCENTUAL DA PREVISÃO DE ATRASO QUANTO AO PAGAMENTO DE ENCARGOS SOCIAIS NOS PRÓXIMOS SEIS MESES, POR ACTIVIDADES**
**QUADRO 28**

ACTIVIDADES (CAE - Rev. 3)	N.º DE EMPRESAS		N.º DE TRABALHADORES	
	Sim	Não	Sim	Não
<b>TOTAL</b>	<b>8,7</b>	<b>91,3</b>	<b>8,8</b>	<b>91,2</b>
<b>A Agricultura, produção animal, caça, floresta e pesca</b>	<b>3,6</b>	<b>96,4</b>	<b>4,3</b>	<b>95,7</b>
01/02 Agricultura, produção animal, caça, silvicultura	-	100,0	-	100,0
03 Pesca e aquicultura	6,7	93,3	7,4	92,6
<b>B Indústrias extractivas</b>	<b>-</b>	<b>100,0</b>	<b>-</b>	<b>100,0</b>
<b>C Indústrias transformadoras</b>	<b>12,1</b>	<b>87,9</b>	<b>21,9</b>	<b>78,1</b>
10/11 Indústrias alimentares e das bebidas	12,1	87,9	29,1	70,9
12 Indústria do tabaco	-	100,0	-	100,0
13/15 Fabricação de têxteis, indústria do vestuário e couro	-	-	-	-
16 Indústria da madeira, da cortiça, cestaria, espartaria	-	100,0	-	100,0
17 Fabricação de pasta, de papel, cartão e seus artigos	-	-	-	-
18 Impressão e reprodução de suportes gravados	14,3	85,7	6,9	93,1
19/21 Coque, produtos químicos e farmacêuticos	100,0	-	100,0	-
22/23 Artigos de borracha, matérias plásticas e não metálicos	17,6	82,4	11,9	88,1
24/25 Indústrias metalúrgicas de base, produtos metálicos	8,3	91,7	3,6	96,4
26/27 Fab. equip. informáticos, electrónica, óptica, eléctricos	-	100,0	-	100,0
28 Fabricação de máquinas e equipamentos, n.e.	-	100,0	-	100,0
29/30 Fabricação de veículos e outro equipam. de transporte	-	-	-	-
31 Fabricação de mobiliário e colchões	-	-	-	-
32 Outras indústrias transformadoras	-	-	-	-
33 Reparação, manutenção e instalação de máquinas	-	100,0	-	100,0
<b>D Electricidade, gás, vapor, água quente e fria, ar frio</b>	<b>-</b>	<b>100,0</b>	<b>-</b>	<b>100,0</b>
<b>E Distribuição de água, saneamento, resíduos</b>	<b>-</b>	<b>100,0</b>	<b>-</b>	<b>100,0</b>
36 Captação, tratamento e distribuição de água	-	100,0	-	100,0
37/39 Tratamento águas residuais, elim. resíduos, descontam.	-	100,0	-	100,0
<b>F Construção</b>	<b>16,2</b>	<b>83,8</b>	<b>14,4</b>	<b>85,6</b>
<b>G Comércio, reparação de veículos automóveis</b>	<b>6,0</b>	<b>94,0</b>	<b>3,1</b>	<b>96,9</b>
45 Comércio, manutenção e reparação de veículos	6,9	93,1	2,8	97,2
46 Comércio por grosso, excepto de veículos	3,9	96,1	3,0	97,0
47 Comércio a retalho, excepto de veículos	7,8	92,2	3,3	96,7
<b>H Transportes e armazenagem</b>	<b>8,3</b>	<b>91,7</b>	<b>6,0</b>	<b>94,0</b>
49 Transportes terrestres	-	100,0	-	100,0
50 Transportes por água	16,7	83,3	8,9	91,1
51 Transportes aéreos	-	-	-	-
52 Armazenamento, actividades auxiliares dos transportes	11,8	88,2	11,4	88,6
53 Actividades postais e de courier	-	-	-	-
<b>I Alojamento, restauração e similares</b>	<b>7,3</b>	<b>92,7</b>	<b>6,6</b>	<b>93,4</b>
55 Alojamento	3,4	96,6	1,3	98,7
56 Restauração e similares	11,5	88,5	20,1	79,9
<b>J Actividades de informação e de comunicação</b>	<b>-</b>	<b>100,0</b>	<b>-</b>	<b>100,0</b>
<b>K Actividades financeiras e de seguros</b>	<b>-</b>	<b>100,0</b>	<b>-</b>	<b>100,0</b>
<b>L Actividades imobiliárias</b>	<b>-</b>	<b>100,0</b>	<b>-</b>	<b>100,0</b>
<b>M Actividades de consultoria, científicas e técnicas</b>	<b>12,5</b>	<b>87,5</b>	<b>7,1</b>	<b>92,9</b>
<b>N Actividades administrativas e dos serviços de apoio</b>	<b>8,3</b>	<b>91,7</b>	<b>2,5</b>	<b>97,5</b>
<b>P Educação</b>	<b>6,3</b>	<b>93,8</b>	<b>3,0</b>	<b>97,0</b>
<b>Q Actividades de saúde humana e apoio social</b>	<b>4,0</b>	<b>96,0</b>	<b>4,1</b>	<b>95,9</b>
<b>R Actividades artísticas, desportivas e recreativas</b>	<b>-</b>	<b>100,0</b>	<b>-</b>	<b>100,0</b>
<b>S Outras actividades de serviços</b>	<b>8,3</b>	<b>91,7</b>	<b>11,2</b>	<b>88,8</b>

**ATRASO NO PAGAMENTO A FORNECEDORES NOS ÚLTIMOS SEIS MESES,  
POR ACTIVIDADES**
**QUADRO 29**

ACTIVIDADES (CAE - Rev. 3)	N.º DE EMPRESAS		N.º DE TRABALHADORES	
	Sim	Não	Sim	Não
<b>TOTAL</b>	<b>144</b>	<b>526</b>	<b>5 833</b>	<b>20 659</b>
<b>A Agricultura, produção animal, caça, floresta e pesca</b>	<b>3</b>	<b>25</b>	<b>45</b>	<b>537</b>
01/02 Agricultura, produção animal, caça, silvicultura	1	12	21	225
03 Pesca e aquicultura	2	13	24	312
<b>B Indústrias extractivas</b>	<b>2</b>	<b>-</b>	<b>138</b>	<b>-</b>
<b>C Indústrias transformadoras</b>	<b>19</b>	<b>88</b>	<b>843</b>	<b>3 708</b>
10/11 Indústrias alimentares e das bebidas	11	47	636	2 356
12 Indústria do tabaco	-	1	-	78
13/15 Fabricação de têxteis, indústria do vestuário e couro	-	-	-	-
16 Indústria da madeira, da cortiça, cestaria, espartaria	-	7	-	123
17 Fabricação de pasta, de papel, cartão e seus artigos	-	-	-	-
18 Impressão e reprodução de suportes gravados	1	6	12	162
19/21 Coque, produtos químicos e farmacêuticos	1	-	10	-
22/23 Artigos de borracha, matérias plásticas e não metálicos	3	14	146	645
24/25 Indústrias metalúrgicas de base, produtos metálicos	2	10	21	260
26/27 Fab. equip. informáticos, electrónica, óptica, eléctricos	1	-	18	-
28 Fabricação de máquinas e equipamentos, n.e.	-	1	-	22
29/30 Fabricação de veículos e outro equipam. de transporte	-	-	-	-
31 Fabricação de mobiliário e colchões	-	-	-	-
32 Outras indústrias transformadoras	-	-	-	-
33 Reparação, manutenção e instalação de máquinas	-	2	-	62
<b>D Electricidade, gás, vapor, água quente e fria, ar frio</b>	<b>-</b>	<b>4</b>	<b>-</b>	<b>698</b>
<b>E Distribuição de água, saneamento, resíduos</b>	<b>2</b>	<b>-</b>	<b>67</b>	<b>-</b>
36 Captação, tratamento e distribuição de água	1	-	49	-
37/39 Tratamento águas residuais, elim. resíduos, descontam.	1	-	18	-
<b>F Construção</b>	<b>35</b>	<b>70</b>	<b>1 608</b>	<b>3 226</b>
<b>G Comércio, reparação de veículos automóveis</b>	<b>34</b>	<b>149</b>	<b>901</b>	<b>5 840</b>
45 Comércio, manutenção e reparação de veículos	8	21	183	592
46 Comércio por grosso, excepto de veículos	14	63	484	1 879
47 Comércio a retalho, excepto de veículos	12	65	234	3 369
<b>H Transportes e armazenagem</b>	<b>9</b>	<b>27</b>	<b>241</b>	<b>716</b>
49 Transportes terrestres	2	11	79	346
50 Transportes por água	2	4	67	79
51 Transportes aéreos	-	-	-	-
52 Armazenamento, actividades auxiliares dos transportes	5	12	95	291
53 Actividades postais e de courier	-	-	-	-
<b>I Alojamento, restauração e similares</b>	<b>12</b>	<b>43</b>	<b>658</b>	<b>1 264</b>
55 Alojamento	7	22	521	864
56 Restauração e similares	5	21	137	400
<b>J Actividades de informação e de comunicação</b>	<b>-</b>	<b>6</b>	<b>-</b>	<b>185</b>
<b>K Actividades financeiras e de seguros</b>	<b>-</b>	<b>8</b>	<b>-</b>	<b>922</b>
<b>L Actividades imobiliárias</b>	<b>1</b>	<b>-</b>	<b>13</b>	<b>-</b>
<b>M Actividades de consultoria, científicas e técnicas</b>	<b>4</b>	<b>12</b>	<b>105</b>	<b>343</b>
<b>N Actividades administrativas e dos serviços de apoio</b>	<b>6</b>	<b>18</b>	<b>739</b>	<b>638</b>
<b>P Educação</b>	<b>2</b>	<b>14</b>	<b>28</b>	<b>367</b>
<b>Q Actividades de saúde humana e apoio social</b>	<b>7</b>	<b>43</b>	<b>258</b>	<b>1 907</b>
<b>R Actividades artísticas, desportivas e recreativas</b>	<b>1</b>	<b>2</b>	<b>26</b>	<b>33</b>
<b>S Outras actividades de serviços</b>	<b>7</b>	<b>17</b>	<b>163</b>	<b>275</b>

**DISTRIBUIÇÃO PERCENTUAL DO ATRASO NO PAGAMENTO A FORNECEDORES  
NOS ÚLTIMOS SEIS MESES, POR ACTIVIDADES**
**QUADRO 30**

ACTIVIDADES (CAE - Rev. 3)	N.º DE EMPRESAS		N.º DE TRABALHADORES	
	Sim	Não	Sim	Não
<b>TOTAL</b>	<b>21,5</b>	<b>78,5</b>	<b>22,0</b>	<b>78,0</b>
<b>A Agricultura, produção animal, caça, floresta e pesca</b>	<b>10,7</b>	<b>89,3</b>	<b>7,7</b>	<b>92,3</b>
01/02 Agricultura, produção animal, caça, silvicultura	7,7	92,3	8,5	91,5
03 Pesca e aquicultura	13,3	86,7	7,1	92,9
<b>B Indústrias extractivas</b>	<b>100,0</b>	<b>-</b>	<b>100,0</b>	<b>-</b>
<b>C Indústrias transformadoras</b>	<b>17,8</b>	<b>82,2</b>	<b>18,5</b>	<b>81,5</b>
10/11 Indústrias alimentares e das bebidas	19,0	81,0	21,3	78,7
12 Indústria do tabaco	-	100,0	-	100,0
13/15 Fabricação de têxteis, indústria do vestuário e couro	-	-	-	-
16 Indústria da madeira, da cortiça, cestaria, espartaria	-	100,0	-	100,0
17 Fabricação de pasta, de papel, cartão e seus artigos	-	-	-	-
18 Impressão e reprodução de suportes gravados	14,3	85,7	6,9	93,1
19/21 Coque, produtos químicos e farmacêuticos	100,0	-	100,0	-
22/23 Artigos de borracha, matérias plásticas e não metálicos	17,6	82,4	18,5	81,5
24/25 Indústrias metalúrgicas de base, produtos metálicos	16,7	83,3	7,5	92,5
26/27 Fab. equip. informáticos, electrónica, óptica, eléctricos	100,0	-	100,0	-
28 Fabricação de máquinas e equipamentos, n.e.	-	100,0	-	100,0
29/30 Fabricação de veículos e outro equipam. de transporte	-	-	-	-
31 Fabricação de mobiliário e colchões	-	-	-	-
32 Outras indústrias transformadoras	-	-	-	-
33 Reparação, manutenção e instalação de máquinas	-	100,0	-	100,0
<b>D Electricidade, gás, vapor, água quente e fria, ar frio</b>	<b>-</b>	<b>100,0</b>	<b>-</b>	<b>100,0</b>
<b>E Distribuição de água, saneamento, resíduos</b>	<b>100,0</b>	<b>-</b>	<b>100,0</b>	<b>-</b>
36 Captação, tratamento e distribuição de água	100,0	-	100,0	-
37/39 Tratamento águas residuais, elim. resíduos, descontam.	100,0	-	100,0	-
<b>F Construção</b>	<b>33,3</b>	<b>66,7</b>	<b>33,3</b>	<b>66,7</b>
<b>G Comércio, reparação de veículos automóveis</b>	<b>18,6</b>	<b>81,4</b>	<b>13,4</b>	<b>86,6</b>
45 Comércio, manutenção e reparação de veículos	27,6	72,4	23,6	76,4
46 Comércio por grosso, excepto de veículos	18,2	81,8	20,5	79,5
47 Comércio a retalho, excepto de veículos	15,6	84,4	6,5	93,5
<b>H Transportes e armazenagem</b>	<b>25,0</b>	<b>75,0</b>	<b>25,2</b>	<b>74,8</b>
49 Transportes terrestres	15,4	84,6	18,6	81,4
50 Transportes por água	33,3	66,7	45,9	54,1
51 Transportes aéreos	-	-	-	-
52 Armazenamento, actividades auxiliares dos transportes	29,4	70,6	24,6	75,4
53 Actividades postais e de courier	-	-	-	-
<b>I Alojamento, restauração e similares</b>	<b>21,8</b>	<b>78,2</b>	<b>34,2</b>	<b>65,8</b>
55 Alojamento	24,1	75,9	37,6	62,4
56 Restauração e similares	19,2	80,8	25,5	74,5
<b>J Actividades de informação e de comunicação</b>	<b>-</b>	<b>100,0</b>	<b>-</b>	<b>100,0</b>
<b>K Actividades financeiras e de seguros</b>	<b>-</b>	<b>100,0</b>	<b>-</b>	<b>100,0</b>
<b>L Actividades imobiliárias</b>	<b>100,0</b>	<b>-</b>	<b>100,0</b>	<b>-</b>
<b>M Actividades de consultoria, científicas e técnicas</b>	<b>25,0</b>	<b>75,0</b>	<b>23,4</b>	<b>76,6</b>
<b>N Actividades administrativas e dos serviços de apoio</b>	<b>25,0</b>	<b>75,0</b>	<b>53,7</b>	<b>46,3</b>
<b>P Educação</b>	<b>12,5</b>	<b>87,5</b>	<b>7,1</b>	<b>92,9</b>
<b>Q Actividades de saúde humana e apoio social</b>	<b>14,0</b>	<b>86,0</b>	<b>11,9</b>	<b>88,1</b>
<b>R Actividades artísticas, desportivas e recreativas</b>	<b>33,3</b>	<b>66,7</b>	<b>44,1</b>	<b>55,9</b>
<b>S Outras actividades de serviços</b>	<b>29,2</b>	<b>70,8</b>	<b>37,2</b>	<b>62,8</b>

**PREVISÃO DE ATRASO QUANTO AO PAGAMENTO DE FORNECEDORES NOS PRÓXIMOS SEIS MESES, POR ACTIVIDADES**

**QUADRO 31**

ACTIVIDADES (CAE - Rev. 3)	N.º DE EMPRESAS		N.º DE TRABALHADORES	
	Sim	Não	Sim	Não
<b>TOTAL</b>	<b>163</b>	<b>507</b>	<b>6 386</b>	<b>20 106</b>
<b>A Agricultura, produção animal, caça, floresta e pesca</b>	<b>3</b>	<b>25</b>	<b>45</b>	<b>537</b>
01/02 Agricultura, produção animal, caça, silvicultura	1	12	21	225
03 Pesca e aquicultura	2	13	24	312
<b>B Indústrias extractivas</b>	<b>2</b>	<b>-</b>	<b>138</b>	<b>-</b>
<b>C Indústrias transformadoras</b>	<b>21</b>	<b>86</b>	<b>863</b>	<b>3 688</b>
10/11 Indústrias alimentares e das bebidas	11	47	596	2 396
12 Indústria do tabaco	-	1	-	78
13/15 Fabricação de têxteis, indústria do vestuário e couro	-	-	-	-
16 Indústria da madeira, da cortiça, cestaria, espartaria	-	7	-	123
17 Fabricação de pasta, de papel, cartão e seus artigos	-	-	-	-
18 Impressão e reprodução de suportes gravados	1	6	12	162
19/21 Coque, produtos químicos e farmacêuticos	1	-	10	-
22/23 Artigos de borracha, matérias plásticas e não metálicos	5	12	206	585
24/25 Indústrias metalúrgicas de base, produtos metálicos	2	10	21	260
26/27 Fab. equip. informáticos, electrónica, óptica, eléctricos	1	-	18	-
28 Fabricação de máquinas e equipamentos, n.e.	-	1	-	22
29/30 Fabricação de veículos e outro equipam. de transporte	-	-	-	-
31 Fabricação de mobiliário e colchões	-	-	-	-
32 Outras indústrias transformadoras	-	-	-	-
33 Reparação, manutenção e instalação de máquinas	-	2	-	62
<b>D Electricidade, gás, vapor, água quente e fria, ar frio</b>	<b>-</b>	<b>4</b>	<b>-</b>	<b>698</b>
<b>E Distribuição de água, saneamento, resíduos</b>	<b>2</b>	<b>-</b>	<b>67</b>	<b>-</b>
36 Captação, tratamento e distribuição de água	1	-	49	-
37/39 Tratamento águas residuais, elim. resíduos, descontam.	1	-	18	-
<b>F Construção</b>	<b>44</b>	<b>61</b>	<b>1 908</b>	<b>2 926</b>
<b>G Comércio, reparação de veículos automóveis</b>	<b>38</b>	<b>145</b>	<b>892</b>	<b>5 849</b>
45 Comércio, manutenção e reparação de veículos	9	20	191	584
46 Comércio por grosso, excepto de veículos	16	61	449	1 914
47 Comércio a retalho, excepto de veículos	13	64	252	3 351
<b>H Transportes e armazenagem</b>	<b>8</b>	<b>28</b>	<b>235</b>	<b>722</b>
49 Transportes terrestres	2	11	79	346
50 Transportes por água	1	5	43	103
51 Transportes aéreos	-	-	-	-
52 Armazenamento, actividades auxiliares dos transportes	5	12	113	273
53 Actividades postais e de courier	-	-	-	-
<b>I Alojamento, restauração e similares</b>	<b>13</b>	<b>42</b>	<b>672</b>	<b>1 250</b>
55 Alojamento	8	21	535	850
56 Restauração e similares	5	21	137	400
<b>J Actividades de informação e de comunicação</b>	<b>-</b>	<b>6</b>	<b>-</b>	<b>185</b>
<b>K Actividades financeiras e de seguros</b>	<b>-</b>	<b>8</b>	<b>-</b>	<b>922</b>
<b>L Actividades imobiliárias</b>	<b>1</b>	<b>-</b>	<b>13</b>	<b>-</b>
<b>M Actividades de consultoria, científicas e técnicas</b>	<b>5</b>	<b>11</b>	<b>117</b>	<b>331</b>
<b>N Actividades administrativas e dos serviços de apoio</b>	<b>6</b>	<b>18</b>	<b>739</b>	<b>638</b>
<b>P Educação</b>	<b>1</b>	<b>15</b>	<b>12</b>	<b>383</b>
<b>Q Actividades de saúde humana e apoio social</b>	<b>12</b>	<b>38</b>	<b>525</b>	<b>1 640</b>
<b>R Actividades artísticas, desportivas e recreativas</b>	<b>1</b>	<b>2</b>	<b>26</b>	<b>33</b>
<b>S Outras actividades de serviços</b>	<b>6</b>	<b>18</b>	<b>134</b>	<b>304</b>



**DISTRIBUIÇÃO PERCENTUAL DA PREVISÃO DE ATRASO QUANTO AO PAGAMENTO DE FORNECEDORES NOS PRÓXIMOS SEIS MESES, POR ACTIVIDADES**
**QUADRO 32**

ACTIVIDADES (CAE - Rev. 3)	N.º DE EMPRESAS		N.º DE TRABALHADORES	
	Sim	Não	Sim	Não
<b>TOTAL</b>	<b>24,3</b>	<b>75,7</b>	<b>24,1</b>	<b>75,9</b>
<b>A Agricultura, produção animal, caça, floresta e pesca</b>	<b>10,7</b>	<b>89,3</b>	<b>7,7</b>	<b>92,3</b>
01/02 Agricultura, produção animal, caça, silvicultura	7,7	92,3	8,5	91,5
03 Pesca e aquicultura	13,3	86,7	7,1	92,9
<b>B Indústrias extractivas</b>	<b>100,0</b>	<b>-</b>	<b>100,0</b>	<b>-</b>
<b>C Indústrias transformadoras</b>	<b>19,6</b>	<b>80,4</b>	<b>19,0</b>	<b>81,0</b>
10/11 Indústrias alimentares e das bebidas	19,0	81,0	19,9	80,1
12 Indústria do tabaco	-	100,0	-	100,0
13/15 Fabricação de têxteis, indústria do vestuário e couro	-	-	-	-
16 Indústria da madeira, da cortiça, cestaria, espartaria	-	100,0	-	100,0
17 Fabricação de pasta, de papel, cartão e seus artigos	-	-	-	-
18 Impressão e reprodução de suportes gravados	14,3	85,7	6,9	93,1
19/21 Coque, produtos químicos e farmacêuticos	100,0	-	100,0	-
22/23 Artigos de borracha, matérias plásticas e não metálicos	29,4	70,6	26,0	74,0
24/25 Indústrias metalúrgicas de base, produtos metálicos	16,7	83,3	7,5	92,5
26/27 Fab. equip. informáticos, electrónica, óptica, eléctricos	100,0	-	100,0	-
28 Fabricação de máquinas e equipamentos, n.e.	-	100,0	-	100,0
29/30 Fabricação de veículos e outro equipam. de transporte	-	-	-	-
31 Fabricação de mobiliário e colchões	-	-	-	-
32 Outras indústrias transformadoras	-	-	-	-
33 Reparação, manutenção e instalação de máquinas	-	100,0	-	100,0
<b>D Electricidade, gás, vapor, água quente e fria, ar frio</b>	<b>-</b>	<b>100,0</b>	<b>-</b>	<b>100,0</b>
<b>E Distribuição de água, saneamento, resíduos</b>	<b>100,0</b>	<b>-</b>	<b>100,0</b>	<b>-</b>
36 Captação, tratamento e distribuição de água	100,0	-	100,0	-
37/39 Tratamento águas residuais, elim. resíduos, descontam.	100,0	-	100,0	-
<b>F Construção</b>	<b>41,9</b>	<b>58,1</b>	<b>39,5</b>	<b>60,5</b>
<b>G Comércio, reparação de veículos automóveis</b>	<b>20,8</b>	<b>79,2</b>	<b>13,2</b>	<b>86,8</b>
45 Comércio, manutenção e reparação de veículos	31,0	69,0	24,6	75,4
46 Comércio por grosso, excepto de veículos	20,8	79,2	19,0	81,0
47 Comércio a retalho, excepto de veículos	16,9	83,1	7,0	93,0
<b>H Transportes e armazenagem</b>	<b>22,2</b>	<b>77,8</b>	<b>24,6</b>	<b>75,4</b>
49 Transportes terrestres	15,4	84,6	18,6	81,4
50 Transportes por água	16,7	83,3	29,5	70,5
51 Transportes aéreos	-	-	-	-
52 Armazenamento, actividades auxiliares dos transportes	29,4	70,6	29,3	70,7
53 Actividades postais e de courier	-	-	-	-
<b>I Alojamento, restauração e similares</b>	<b>23,6</b>	<b>76,4</b>	<b>35,0</b>	<b>65,0</b>
55 Alojamento	27,6	72,4	38,6	61,4
56 Restauração e similares	19,2	80,8	25,5	74,5
<b>J Actividades de informação e de comunicação</b>	<b>-</b>	<b>100,0</b>	<b>-</b>	<b>100,0</b>
<b>K Actividades financeiras e de seguros</b>	<b>-</b>	<b>100,0</b>	<b>-</b>	<b>100,0</b>
<b>L Actividades imobiliárias</b>	<b>100,0</b>	<b>-</b>	<b>100,0</b>	<b>-</b>
<b>M Actividades de consultoria, científicas e técnicas</b>	<b>31,3</b>	<b>68,8</b>	<b>26,1</b>	<b>73,9</b>
<b>N Actividades administrativas e dos serviços de apoio</b>	<b>25,0</b>	<b>75,0</b>	<b>53,7</b>	<b>46,3</b>
<b>P Educação</b>	<b>6,3</b>	<b>93,8</b>	<b>3,0</b>	<b>97,0</b>
<b>Q Actividades de saúde humana e apoio social</b>	<b>24,0</b>	<b>76,0</b>	<b>24,2</b>	<b>75,8</b>
<b>R Actividades artísticas, desportivas e recreativas</b>	<b>33,3</b>	<b>66,7</b>	<b>44,1</b>	<b>55,9</b>
<b>S Outras actividades de serviços</b>	<b>25,0</b>	<b>75,0</b>	<b>30,6</b>	<b>69,4</b>

**ATRASO NO PAGAMENTO DE ENCARGOS FISCAIS NOS ÚLTIMOS SEIS MESES,  
POR ACTIVIDADES**
**QUADRO 33**

ACTIVIDADES (CAE - Rev. 3)	N.º DE EMPRESAS		N.º DE TRABALHADORES	
	Sim	Não	Sim	Não
<b>TOTAL</b>	<b>25</b>	<b>645</b>	<b>652</b>	<b>25 840</b>
<b>A Agricultura, produção animal, caça, floresta e pesca</b>	<b>1</b>	<b>27</b>	<b>9</b>	<b>573</b>
01/02 Agricultura, produção animal, caça, silvicultura	-	13	-	246
03 Pesca e aquicultura	1	14	9	327
<b>B Indústrias extractivas</b>	<b>-</b>	<b>2</b>	<b>-</b>	<b>138</b>
<b>C Indústrias transformadoras</b>	<b>6</b>	<b>101</b>	<b>209</b>	<b>4 342</b>
10/11 Indústrias alimentares e das bebidas	2	56	111	2 881
12 Indústria do tabaco	-	1	-	78
13/15 Fabricação de têxteis, indústria do vestuário e couro	-	-	-	-
16 Indústria da madeira, da cortiça, cestaria, espartaria	-	7	-	123
17 Fabricação de pasta, de papel, cartão e seus artigos	-	-	-	-
18 Impressão e reprodução de suportes gravados	1	6	12	162
19/21 Coque, produtos químicos e farmacêuticos	1	-	10	-
22/23 Artigos de borracha, matérias plásticas e não metálicos	1	16	65	726
24/25 Indústrias metalúrgicas de base, produtos metálicos	1	11	11	270
26/27 Fab. equip. informáticos, electrónica, óptica, eléctricos	-	1	-	18
28 Fabricação de máquinas e equipamentos, n.e.	-	1	-	22
29/30 Fabricação de veículos e outro equipam. de transporte	-	-	-	-
31 Fabricação de mobiliário e colchões	-	-	-	-
32 Outras indústrias transformadoras	-	-	-	-
33 Reparação, manutenção e instalação de máquinas	-	2	-	62
<b>D Electricidade, gás, vapor, água quente e fria, ar frio</b>	<b>-</b>	<b>4</b>	<b>-</b>	<b>698</b>
<b>E Distribuição de água, saneamento, resíduos</b>	<b>-</b>	<b>2</b>	<b>-</b>	<b>67</b>
36 Captação, tratamento e distribuição de água	-	1	-	49
37/39 Tratamento águas residuais, elim. resíduos, descontam.	-	1	-	18
<b>F Construção</b>	<b>10</b>	<b>95</b>	<b>263</b>	<b>4 571</b>
<b>G Comércio, reparação de veículos automóveis</b>	<b>3</b>	<b>180</b>	<b>94</b>	<b>6 647</b>
45 Comércio, manutenção e reparação de veículos	2	27	37	738
46 Comércio por grosso, excepto de veículos	-	77	-	2 363
47 Comércio a retalho, excepto de veículos	1	76	57	3 546
<b>H Transportes e armazenagem</b>	<b>1</b>	<b>35</b>	<b>10</b>	<b>947</b>
49 Transportes terrestres	-	13	-	425
50 Transportes por água	-	6	-	146
51 Transportes aéreos	-	-	-	-
52 Armazenamento, actividades auxiliares dos transportes	1	16	10	376
53 Actividades postais e de courier	-	-	-	-
<b>I Alojamento, restauração e similares</b>	<b>2</b>	<b>53</b>	<b>29</b>	<b>1 893</b>
55 Alojamento	1	28	18	1 367
56 Restauração e similares	1	25	11	526
<b>J Actividades de informação e de comunicação</b>	<b>-</b>	<b>6</b>	<b>-</b>	<b>185</b>
<b>K Actividades financeiras e de seguros</b>	<b>-</b>	<b>8</b>	<b>-</b>	<b>922</b>
<b>L Actividades imobiliárias</b>	<b>-</b>	<b>1</b>	<b>-</b>	<b>13</b>
<b>M Actividades de consultoria, científicas e técnicas</b>	<b>-</b>	<b>16</b>	<b>-</b>	<b>448</b>
<b>N Actividades administrativas e dos serviços de apoio</b>	<b>1</b>	<b>23</b>	<b>22</b>	<b>1 355</b>
<b>P Educação</b>	<b>-</b>	<b>16</b>	<b>-</b>	<b>395</b>
<b>Q Actividades de saúde humana e apoio social</b>	<b>1</b>	<b>49</b>	<b>16</b>	<b>2 149</b>
<b>R Actividades artísticas, desportivas e recreativas</b>	<b>-</b>	<b>3</b>	<b>-</b>	<b>59</b>
<b>S Outras actividades de serviços</b>	<b>-</b>	<b>24</b>	<b>-</b>	<b>438</b>

**DISTRIBUIÇÃO PERCENTUAL DO ATRASO NO PAGAMENTO DE ENCARGOS FISCAIS  
NOS ÚLTIMOS SEIS MESES, POR ACTIVIDADES**
**QUADRO 34**

ACTIVIDADES (CAE - Rev. 3)	N.º DE EMPRESAS		N.º DE TRABALHADORES	
	Sim	Não	Sim	Não
<b>TOTAL</b>	<b>3,7</b>	<b>96,3</b>	<b>2,5</b>	<b>97,5</b>
<b>A Agricultura, produção animal, caça, floresta e pesca</b>	<b>3,6</b>	<b>96,4</b>	<b>1,5</b>	<b>98,5</b>
01/02 Agricultura, produção animal, caça, silvicultura	-	100,0	-	100,0
03 Pesca e aquicultura	6,7	93,3	2,7	97,3
<b>B Indústrias extractivas</b>	<b>-</b>	<b>100,0</b>	<b>-</b>	<b>100,0</b>
<b>C Indústrias transformadoras</b>	<b>5,6</b>	<b>94,4</b>	<b>4,6</b>	<b>95,4</b>
10/11 Indústrias alimentares e das bebidas	3,4	96,6	3,7	96,3
12 Indústria do tabaco	-	100,0	-	100,0
13/15 Fabricação de têxteis, indústria do vestuário e couro	-	-	-	-
16 Indústria da madeira, da cortiça, cestaria, espartaria	-	100,0	-	100,0
17 Fabricação de pasta, de papel, cartão e seus artigos	-	-	-	-
18 Impressão e reprodução de suportes gravados	14,3	85,7	6,9	93,1
19/21 Coque, produtos químicos e farmacêuticos	100,0	-	100,0	-
22/23 Artigos de borracha, matérias plásticas e não metálicos	5,9	94,1	8,2	91,8
24/25 Indústrias metalúrgicas de base, produtos metálicos	8,3	91,7	3,9	96,1
26/27 Fab. equip. informáticos, electrónica, óptica, eléctricos	-	100,0	-	100,0
28 Fabricação de máquinas e equipamentos, n.e.	-	100,0	-	100,0
29/30 Fabricação de veículos e outro equipam. de transporte	-	-	-	-
31 Fabricação de mobiliário e colchões	-	-	-	-
32 Outras indústrias transformadoras	-	-	-	-
33 Reparação, manutenção e instalação de máquinas	-	100,0	-	100,0
<b>D Electricidade, gás, vapor, água quente e fria, ar frio</b>	<b>-</b>	<b>100,0</b>	<b>-</b>	<b>100,0</b>
<b>E Distribuição de água, saneamento, resíduos</b>	<b>-</b>	<b>100,0</b>	<b>-</b>	<b>100,0</b>
36 Captação, tratamento e distribuição de água	-	100,0	-	100,0
37/39 Tratamento águas residuais, elim. resíduos, descontam.	-	100,0	-	100,0
<b>F Construção</b>	<b>9,5</b>	<b>90,5</b>	<b>5,4</b>	<b>94,6</b>
<b>G Comércio, reparação de veículos automóveis</b>	<b>1,6</b>	<b>98,4</b>	<b>1,4</b>	<b>98,6</b>
45 Comércio, manutenção e reparação de veículos	6,9	93,1	4,8	95,2
46 Comércio por grosso, excepto de veículos	-	100,0	-	100,0
47 Comércio a retalho, excepto de veículos	1,3	98,7	1,6	98,4
<b>H Transportes e armazenagem</b>	<b>2,8</b>	<b>97,2</b>	<b>1,0</b>	<b>99,0</b>
49 Transportes terrestres	-	100,0	-	100,0
50 Transportes por água	-	100,0	-	100,0
51 Transportes aéreos	-	-	-	-
52 Armazenamento, actividades auxiliares dos transportes	5,9	94,1	2,6	97,4
53 Actividades postais e de courier	-	-	-	-
<b>I Alojamento, restauração e similares</b>	<b>3,6</b>	<b>96,4</b>	<b>1,5</b>	<b>98,5</b>
55 Alojamento	3,4	96,6	1,3	98,7
56 Restauração e similares	3,8	96,2	2,0	98,0
<b>J Actividades de informação e de comunicação</b>	<b>-</b>	<b>100,0</b>	<b>-</b>	<b>100,0</b>
<b>K Actividades financeiras e de seguros</b>	<b>-</b>	<b>100,0</b>	<b>-</b>	<b>100,0</b>
<b>L Actividades imobiliárias</b>	<b>-</b>	<b>100,0</b>	<b>-</b>	<b>100,0</b>
<b>M Actividades de consultoria, científicas e técnicas</b>	<b>-</b>	<b>100,0</b>	<b>-</b>	<b>100,0</b>
<b>N Actividades administrativas e dos serviços de apoio</b>	<b>4,2</b>	<b>95,8</b>	<b>1,6</b>	<b>98,4</b>
<b>P Educação</b>	<b>-</b>	<b>100,0</b>	<b>-</b>	<b>100,0</b>
<b>Q Actividades de saúde humana e apoio social</b>	<b>2,0</b>	<b>98,0</b>	<b>,7</b>	<b>99,3</b>
<b>R Actividades artísticas, desportivas e recreativas</b>	<b>-</b>	<b>100,0</b>	<b>-</b>	<b>100,0</b>
<b>S Outras actividades de serviços</b>	<b>-</b>	<b>100,0</b>	<b>-</b>	<b>100,0</b>

**PREVISÃO DE ATRASO QUANTO AO PAGAMENTO DE ENCARGOS FISCAIS  
NOS PRÓXIMOS SEIS MESES, POR ACTIVIDADES**

**QUADRO 35**

ACTIVIDADES (CAE - Rev. 3)	N.º DE EMPRESAS		N.º DE TRABALHADORES	
	Sim	Não	Sim	Não
<b>TOTAL</b>	<b>25</b>	<b>645</b>	<b>651</b>	<b>25 841</b>
<b>A Agricultura, produção animal, caça, floresta e pesca</b>	<b>1</b>	<b>27</b>	<b>9</b>	<b>573</b>
01/02 Agricultura, produção animal, caça, silvicultura	-	13	-	246
03 Pesca e aquicultura	1	14	9	327
<b>B Indústrias extractivas</b>	<b>-</b>	<b>2</b>	<b>-</b>	<b>138</b>
<b>C Indústrias transformadoras</b>	<b>6</b>	<b>101</b>	<b>209</b>	<b>4 342</b>
10/11 Indústrias alimentares e das bebidas	2	56	111	2 881
12 Indústria do tabaco	-	1	-	78
13/15 Fabricação de têxteis, indústria do vestuário e couro	-	-	-	-
16 Indústria da madeira, da cortiça, cestaria, espartaria	-	7	-	123
17 Fabricação de pasta, de papel, cartão e seus artigos	-	-	-	-
18 Impressão e reprodução de suportes gravados	1	6	12	162
19/21 Coque, produtos químicos e farmacêuticos	1	-	10	-
22/23 Artigos de borracha, matérias plásticas e não metálicos	1	16	65	726
24/25 Indústrias metalúrgicas de base, produtos metálicos	1	11	11	270
26/27 Fab. equip. informáticos, electrónica, óptica, eléctricos	-	1	-	18
28 Fabricação de máquinas e equipamentos, n.e.	-	1	-	22
29/30 Fabricação de veículos e outro equipam. de transporte	-	-	-	-
31 Fabricação de mobiliário e colchões	-	-	-	-
32 Outras indústrias transformadoras	-	-	-	-
33 Reparação, manutenção e instalação de máquinas	-	2	-	62
<b>D Electricidade, gás, vapor, água quente e fria, ar frio</b>	<b>-</b>	<b>4</b>	<b>-</b>	<b>698</b>
<b>E Distribuição de água, saneamento, resíduos</b>	<b>-</b>	<b>2</b>	<b>-</b>	<b>67</b>
36 Captação, tratamento e distribuição de água	-	1	-	49
37/39 Tratamento águas residuais, elim. resíduos, descontam.	-	1	-	18
<b>F Construção</b>	<b>10</b>	<b>95</b>	<b>262</b>	<b>4 572</b>
<b>G Comércio, reparação de veículos automóveis</b>	<b>3</b>	<b>180</b>	<b>94</b>	<b>6 647</b>
45 Comércio, manutenção e reparação de veículos	2	27	37	738
46 Comércio por grosso, excepto de veículos	-	77	-	2 363
47 Comércio a retalho, excepto de veículos	1	76	57	3 546
<b>H Transportes e armazenagem</b>	<b>1</b>	<b>35</b>	<b>10</b>	<b>947</b>
49 Transportes terrestres	-	13	-	425
50 Transportes por água	-	6	-	146
51 Transportes aéreos	-	-	-	-
52 Armazenamento, actividades auxiliares dos transportes	1	16	10	376
53 Actividades postais e de courier	-	-	-	-
<b>I Alojamento, restauração e similares</b>	<b>2</b>	<b>53</b>	<b>29</b>	<b>1 893</b>
55 Alojamento	1	28	18	1 367
56 Restauração e similares	1	25	11	526
<b>J Actividades de informação e de comunicação</b>	<b>-</b>	<b>6</b>	<b>-</b>	<b>185</b>
<b>K Actividades financeiras e de seguros</b>	<b>-</b>	<b>8</b>	<b>-</b>	<b>922</b>
<b>L Actividades imobiliárias</b>	<b>-</b>	<b>1</b>	<b>-</b>	<b>13</b>
<b>M Actividades de consultoria, científicas e técnicas</b>	<b>-</b>	<b>16</b>	<b>-</b>	<b>448</b>
<b>N Actividades administrativas e dos serviços de apoio</b>	<b>1</b>	<b>23</b>	<b>22</b>	<b>1 355</b>
<b>P Educação</b>	<b>-</b>	<b>16</b>	<b>-</b>	<b>395</b>
<b>Q Actividades de saúde humana e apoio social</b>	<b>1</b>	<b>49</b>	<b>16</b>	<b>2 149</b>
<b>R Actividades artísticas, desportivas e recreativas</b>	<b>-</b>	<b>3</b>	<b>-</b>	<b>59</b>
<b>S Outras actividades de serviços</b>	<b>-</b>	<b>24</b>	<b>-</b>	<b>438</b>

**DISTRIBUIÇÃO PERCENTUAL DA PREVISÃO DE ATRASO QUANTO AO PAGAMENTO DE ENCARGOS FISCAIS NOS PRÓXIMOS SEIS MESES, POR ACTIVIDADES**
**QUADRO 36**

ACTIVIDADES (CAE - Rev. 3)	N.º DE EMPRESAS		N.º DE TRABALHADORES	
	Sim	Não	Sim	Não
<b>TOTAL</b>	<b>3,7</b>	<b>96,3</b>	<b>2,5</b>	<b>97,5</b>
<b>A Agricultura, produção animal, caça, floresta e pesca</b>	<b>3,6</b>	<b>96,4</b>	<b>1,5</b>	<b>98,5</b>
01/02 Agricultura, produção animal, caça, silvicultura	-	100,0	-	100,0
03 Pesca e aquicultura	6,7	93,3	2,7	97,3
<b>B Indústrias extractivas</b>	<b>-</b>	<b>100,0</b>	<b>-</b>	<b>100,0</b>
<b>C Indústrias transformadoras</b>	<b>5,6</b>	<b>94,4</b>	<b>4,6</b>	<b>95,4</b>
10/11 Indústrias alimentares e das bebidas	3,4	96,6	3,7	96,3
12 Indústria do tabaco	-	100,0	-	100,0
13/15 Fabricação de têxteis, indústria do vestuário e couro	-	-	-	-
16 Indústria da madeira, da cortiça, cestaria, espartaria	-	100,0	-	100,0
17 Fabricação de pasta, de papel, cartão e seus artigos	-	-	-	-
18 Impressão e reprodução de suportes gravados	14,3	85,7	6,9	93,1
19/21 Coque, produtos químicos e farmacêuticos	100,0	-	100,0	-
22/23 Artigos de borracha, matérias plásticas e não metálicos	5,9	94,1	8,2	91,8
24/25 Indústrias metalúrgicas de base, produtos metálicos	8,3	91,7	3,9	96,1
26/27 Fab. equip. informáticos, electrónica, óptica, eléctricos	-	100,0	-	100,0
28 Fabricação de máquinas e equipamentos, n.e.	-	100,0	-	100,0
29/30 Fabricação de veículos e outro equipam. de transporte	-	-	-	-
31 Fabricação de mobiliário e colchões	-	-	-	-
32 Outras indústrias transformadoras	-	-	-	-
33 Reparação, manutenção e instalação de máquinas	-	100,0	-	100,0
<b>D Electricidade, gás, vapor, água quente e fria, ar frio</b>	<b>-</b>	<b>100,0</b>	<b>-</b>	<b>100,0</b>
<b>E Distribuição de água, saneamento, resíduos</b>	<b>-</b>	<b>100,0</b>	<b>-</b>	<b>100,0</b>
36 Captação, tratamento e distribuição de água	-	100,0	-	100,0
37/39 Tratamento águas residuais, elim. resíduos, descontam.	-	100,0	-	100,0
<b>F Construção</b>	<b>9,5</b>	<b>90,5</b>	<b>5,4</b>	<b>94,6</b>
<b>G Comércio, reparação de veículos automóveis</b>	<b>1,6</b>	<b>98,4</b>	<b>1,4</b>	<b>98,6</b>
45 Comércio, manutenção e reparação de veículos	6,9	93,1	4,8	95,2
46 Comércio por grosso, excepto de veículos	-	100,0	-	100,0
47 Comércio a retalho, excepto de veículos	1,3	98,7	1,6	98,4
<b>H Transportes e armazenagem</b>	<b>2,8</b>	<b>97,2</b>	<b>1,0</b>	<b>99,0</b>
49 Transportes terrestres	-	100,0	-	100,0
50 Transportes por água	-	100,0	-	100,0
51 Transportes aéreos	-	-	-	-
52 Armazenamento, actividades auxiliares dos transportes	5,9	94,1	2,6	97,4
53 Actividades postais e de courier	-	-	-	-
<b>I Alojamento, restauração e similares</b>	<b>3,6</b>	<b>96,4</b>	<b>1,5</b>	<b>98,5</b>
55 Alojamento	3,4	96,6	1,3	98,7
56 Restauração e similares	3,8	96,2	2,0	98,0
<b>J Actividades de informação e de comunicação</b>	<b>-</b>	<b>100,0</b>	<b>-</b>	<b>100,0</b>
<b>K Actividades financeiras e de seguros</b>	<b>-</b>	<b>100,0</b>	<b>-</b>	<b>100,0</b>
<b>L Actividades imobiliárias</b>	<b>-</b>	<b>100,0</b>	<b>-</b>	<b>100,0</b>
<b>M Actividades de consultoria, científicas e técnicas</b>	<b>-</b>	<b>100,0</b>	<b>-</b>	<b>100,0</b>
<b>N Actividades administrativas e dos serviços de apoio</b>	<b>4,2</b>	<b>95,8</b>	<b>1,6</b>	<b>98,4</b>
<b>P Educação</b>	<b>-</b>	<b>100,0</b>	<b>-</b>	<b>100,0</b>
<b>Q Actividades de saúde humana e apoio social</b>	<b>2,0</b>	<b>98,0</b>	<b>0,7</b>	<b>99,3</b>
<b>R Actividades artísticas, desportivas e recreativas</b>	<b>-</b>	<b>100,0</b>	<b>-</b>	<b>100,0</b>
<b>S Outras actividades de serviços</b>	<b>-</b>	<b>100,0</b>	<b>-</b>	<b>100,0</b>

**ATRASO NO PAGAMENTO DE ENCARGOS BANCÁRIOS NOS ÚLTIMOS SEIS MESES,  
POR ACTIVIDADES**
**QUADRO 37**

ACTIVIDADES (CAE - Rev. 3)	N.º DE EMPRESAS		N.º DE TRABALHADORES	
	Sim	Não	Sim	Não
<b>TOTAL</b>	<b>31</b>	<b>639</b>	<b>930</b>	<b>25 562</b>
<b>A Agricultura, produção animal, caça, floresta e pesca</b>	<b>1</b>	<b>27</b>	<b>21</b>	<b>561</b>
01/02 Agricultura, produção animal, caça, silvicultura	1	12	21	225
03 Pesca e aquicultura	-	15	-	336
<b>B Indústrias extractivas</b>	<b>1</b>	<b>1</b>	<b>32</b>	<b>106</b>
<b>C Indústrias transformadoras</b>	<b>7</b>	<b>100</b>	<b>293</b>	<b>4 258</b>
10/11 Indústrias alimentares e das bebidas	4	54	205	2 787
12 Indústria do tabaco	-	1	-	78
13/15 Fabricação de têxteis, indústria do vestuário e couro	-	-	-	-
16 Indústria da madeira, da cortiça, cestaria, espartaria	-	7	-	123
17 Fabricação de pasta, de papel, cartão e seus artigos	-	-	-	-
18 Impressão e reprodução de suportes gravados	1	6	12	162
19/21 Coque, produtos químicos e farmacêuticos	-	1	-	10
22/23 Artigos de borracha, matérias plásticas e não metálicos	1	16	65	726
24/25 Indústrias metalúrgicas de base, produtos metálicos	1	11	11	270
26/27 Fab. equip. informáticos, electrónica, óptica, eléctricos	-	1	-	18
28 Fabricação de máquinas e equipamentos, n.e.	-	1	-	22
29/30 Fabricação de veículos e outro equipam. de transporte	-	-	-	-
31 Fabricação de mobiliário e colchões	-	-	-	-
32 Outras indústrias transformadoras	-	-	-	-
33 Reparação, manutenção e instalação de máquinas	-	2	-	62
<b>D Electricidade, gás, vapor, água quente e fria, ar frio</b>	<b>-</b>	<b>4</b>	<b>-</b>	<b>698</b>
<b>E Distribuição de água, saneamento, resíduos</b>	<b>-</b>	<b>2</b>	<b>-</b>	<b>67</b>
36 Captação, tratamento e distribuição de água	-	1	-	49
37/39 Tratamento águas residuais, elim. resíduos, descontam.	-	1	-	18
<b>F Construção</b>	<b>12</b>	<b>93</b>	<b>351</b>	<b>4 483</b>
<b>G Comércio, reparação de veículos automóveis</b>	<b>3</b>	<b>180</b>	<b>43</b>	<b>6 698</b>
45 Comércio, manutenção e reparação de veículos	1	28	10	765
46 Comércio por grosso, excepto de veículos	-	77	-	2 363
47 Comércio a retalho, excepto de veículos	2	75	33	3 570
<b>H Transportes e armazenagem</b>	<b>1</b>	<b>35</b>	<b>10</b>	<b>947</b>
49 Transportes terrestres	-	13	-	425
50 Transportes por água	-	6	-	146
51 Transportes aéreos	-	-	-	-
52 Armazenamento, actividades auxiliares dos transportes	1	16	10	376
53 Actividades postais e de courier	-	-	-	-
<b>I Alojamento, restauração e similares</b>	<b>4</b>	<b>51</b>	<b>146</b>	<b>1 776</b>
55 Alojamento	2	27	90	1 295
56 Restauração e similares	2	24	56	481
<b>J Actividades de informação e de comunicação</b>	<b>-</b>	<b>6</b>	<b>-</b>	<b>185</b>
<b>K Actividades financeiras e de seguros</b>	<b>-</b>	<b>8</b>	<b>-</b>	<b>922</b>
<b>L Actividades imobiliárias</b>	<b>-</b>	<b>1</b>	<b>-</b>	<b>13</b>
<b>M Actividades de consultoria, científicas e técnicas</b>	<b>-</b>	<b>16</b>	<b>-</b>	<b>448</b>
<b>N Actividades administrativas e dos serviços de apoio</b>	<b>1</b>	<b>23</b>	<b>22</b>	<b>1 355</b>
<b>P Educação</b>	<b>1</b>	<b>15</b>	<b>12</b>	<b>383</b>
<b>Q Actividades de saúde humana e apoio social</b>	<b>-</b>	<b>50</b>	<b>-</b>	<b>2 165</b>
<b>R Actividades artísticas, desportivas e recreativas</b>	<b>-</b>	<b>3</b>	<b>-</b>	<b>59</b>
<b>S Outras actividades de serviços</b>	<b>-</b>	<b>24</b>	<b>-</b>	<b>438</b>

**DISTRIBUIÇÃO PERCENTUAL DO ATRASO NO PAGAMENTO DE ENCARGOS  
BANCÁRIOS NOS ÚLTIMOS SEIS MESES, POR ACTIVIDADES**
**QUADRO 38**

ACTIVIDADES (CAE - Rev. 3)	N.º DE EMPRESAS		N.º DE TRABALHADORES	
	Sim	Não	Sim	Não
<b>TOTAL</b>	<b>4,6</b>	<b>95,4</b>	<b>3,5</b>	<b>96,5</b>
<b>A Agricultura, produção animal, caça, floresta e pesca</b>	<b>3,6</b>	<b>96,4</b>	<b>3,6</b>	<b>96,4</b>
01/02 Agricultura, produção animal, caça, silvicultura	7,7	92,3	8,5	91,5
03 Pesca e aquicultura	-	100,0	-	100,0
<b>B Indústrias extractivas</b>	<b>50,0</b>	<b>50,0</b>	<b>23,2</b>	<b>76,8</b>
<b>C Indústrias transformadoras</b>	<b>6,5</b>	<b>93,5</b>	<b>6,4</b>	<b>93,6</b>
10/11 Indústrias alimentares e das bebidas	6,9	93,1	6,9	93,1
12 Indústria do tabaco	-	100,0	-	100,0
13/15 Fabricação de têxteis, indústria do vestuário e couro	-	-	-	-
16 Indústria da madeira, da cortiça, cestaria, espartaria	-	100,0	-	100,0
17 Fabricação de pasta, de papel, cartão e seus artigos	-	-	-	-
18 Impressão e reprodução de suportes gravados	14,3	85,7	6,9	93,1
19/21 Coque, produtos químicos e farmacêuticos	-	100,0	-	100,0
22/23 Artigos de borracha, matérias plásticas e não metálicos	5,9	94,1	8,2	91,8
24/25 Indústrias metalúrgicas de base, produtos metálicos	8,3	91,7	3,9	96,1
26/27 Fab. equip. informáticos, electrónica, óptica, eléctricos	-	100,0	-	100,0
28 Fabricação de máquinas e equipamentos, n.e.	-	100,0	-	100,0
29/30 Fabricação de veículos e outro equipam. de transporte	-	-	-	-
31 Fabricação de mobiliário e colchões	-	-	-	-
32 Outras indústrias transformadoras	-	-	-	-
33 Reparação, manutenção e instalação de máquinas	-	100,0	-	100,0
<b>D Electricidade, gás, vapor, água quente e fria, ar frio</b>	<b>-</b>	<b>100,0</b>	<b>-</b>	<b>100,0</b>
<b>E Distribuição de água, saneamento, resíduos</b>	<b>-</b>	<b>100,0</b>	<b>-</b>	<b>100,0</b>
36 Captação, tratamento e distribuição de água	-	100,0	-	100,0
37/39 Tratamento águas residuais, elim. resíduos, descontam.	-	100,0	-	100,0
<b>F Construção</b>	<b>11,4</b>	<b>88,6</b>	<b>7,3</b>	<b>92,7</b>
<b>G Comércio, reparação de veículos automóveis</b>	<b>1,6</b>	<b>98,4</b>	<b>,6</b>	<b>99,4</b>
45 Comércio, manutenção e reparação de veículos	3,4	96,6	1,3	98,7
46 Comércio por grosso, excepto de veículos	-	100,0	-	100,0
47 Comércio a retalho, excepto de veículos	2,6	97,4	,9	99,1
<b>H Transportes e armazenagem</b>	<b>2,8</b>	<b>97,2</b>	<b>1,0</b>	<b>99,0</b>
49 Transportes terrestres	-	100,0	-	100,0
50 Transportes por água	-	100,0	-	100,0
51 Transportes aéreos	-	-	-	-
52 Armazenamento, actividades auxiliares dos transportes	5,9	94,1	2,6	97,4
53 Actividades postais e de courier	-	-	-	-
<b>I Alojamento, restauração e similares</b>	<b>7,3</b>	<b>92,7</b>	<b>7,6</b>	<b>92,4</b>
55 Alojamento	6,9	93,1	6,5	93,5
56 Restauração e similares	7,7	92,3	10,4	89,6
<b>J Actividades de informação e de comunicação</b>	<b>-</b>	<b>100,0</b>	<b>-</b>	<b>100,0</b>
<b>K Actividades financeiras e de seguros</b>	<b>-</b>	<b>100,0</b>	<b>-</b>	<b>100,0</b>
<b>L Actividades imobiliárias</b>	<b>-</b>	<b>100,0</b>	<b>-</b>	<b>100,0</b>
<b>M Actividades de consultoria, científicas e técnicas</b>	<b>-</b>	<b>100,0</b>	<b>-</b>	<b>100,0</b>
<b>N Actividades administrativas e dos serviços de apoio</b>	<b>4,2</b>	<b>95,8</b>	<b>1,6</b>	<b>98,4</b>
<b>P Educação</b>	<b>6,3</b>	<b>93,8</b>	<b>3,0</b>	<b>97,0</b>
<b>Q Actividades de saúde humana e apoio social</b>	<b>-</b>	<b>100,0</b>	<b>-</b>	<b>100,0</b>
<b>R Actividades artísticas, desportivas e recreativas</b>	<b>-</b>	<b>100,0</b>	<b>-</b>	<b>100,0</b>
<b>S Outras actividades de serviços</b>	<b>-</b>	<b>100,0</b>	<b>-</b>	<b>100,0</b>

**PREVISÃO DE ATRASO NO PAGAMENTO DE ENCARGOS BANCÁRIOS  
NOS PRÓXIMOS SEIS MESES, POR ACTIVIDADES**

**QUADRO 39**

ACTIVIDADES (CAE - Rev. 3)	N.º DE EMPRESAS		N.º DE TRABALHADORES	
	Sim	Não	Sim	Não
<b>TOTAL</b>	<b>29</b>	<b>641</b>	<b>855</b>	<b>25 637</b>
<b>A Agricultura, produção animal, caça, floresta e pesca</b>	-	<b>28</b>	-	<b>582</b>
01/02 Agricultura, produção animal, caça, silvicultura	-	13	-	246
03 Pesca e aquicultura	-	15	-	336
<b>B Indústrias extractivas</b>	<b>1</b>	<b>1</b>	<b>32</b>	<b>106</b>
<b>C Indústrias transformadoras</b>	<b>7</b>	<b>100</b>	<b>293</b>	<b>4 258</b>
10/11 Indústrias alimentares e das bebidas	4	54	205	2 787
12 Indústria do tabaco	-	1	-	78
13/15 Fabricação de têxteis, indústria do vestuário e couro	-	-	-	-
16 Indústria da madeira, da cortiça, cestaria, espartaria	-	7	-	123
17 Fabricação de pasta, de papel, cartão e seus artigos	-	-	-	-
18 Impressão e reprodução de suportes gravados	1	6	12	162
19/21 Coque, produtos químicos e farmacêuticos	-	1	-	10
22/23 Artigos de borracha, matérias plásticas e não metálicos	1	16	65	726
24/25 Indústrias metalúrgicas de base, produtos metálicos	1	11	11	270
26/27 Fab. equip. informáticos, electrónica, óptica, eléctricos	-	1	-	18
28 Fabricação de máquinas e equipamentos, n.e.	-	1	-	22
29/30 Fabricação de veículos e outro equipam. de transporte	-	-	-	-
31 Fabricação de mobiliário e colchões	-	-	-	-
32 Outras indústrias transformadoras	-	-	-	-
33 Reparação, manutenção e instalação de máquinas	-	2	-	62
<b>D Electricidade, gás, vapor, água quente e fria, ar frio</b>	-	<b>4</b>	-	<b>698</b>
<b>E Distribuição de água, saneamento, resíduos</b>	-	<b>2</b>	-	<b>67</b>
36 Captação, tratamento e distribuição de água	-	1	-	49
37/39 Tratamento águas residuais, elim. resíduos, descontam.	-	1	-	18
<b>F Construção</b>	<b>11</b>	<b>94</b>	<b>297</b>	<b>4 537</b>
<b>G Comércio, reparação de veículos automóveis</b>	<b>3</b>	<b>180</b>	<b>43</b>	<b>6 698</b>
45 Comércio, manutenção e reparação de veículos	1	28	10	765
46 Comércio por grosso, excepto de veículos	-	77	-	2 363
47 Comércio a retalho, excepto de veículos	2	75	33	3 570
<b>H Transportes e armazenagem</b>	<b>1</b>	<b>35</b>	<b>10</b>	<b>947</b>
49 Transportes terrestres	-	13	-	425
50 Transportes por água	-	6	-	146
51 Transportes aéreos	-	-	-	-
52 Armazenamento, actividades auxiliares dos transportes	1	16	10	376
53 Actividades postais e de courier	-	-	-	-
<b>I Alojamento, restauração e similares</b>	<b>4</b>	<b>51</b>	<b>146</b>	<b>1 776</b>
55 Alojamento	2	27	90	1 295
56 Restauração e similares	2	24	56	481
<b>J Actividades de informação e de comunicação</b>	-	<b>6</b>	-	<b>185</b>
<b>K Actividades financeiras e de seguros</b>	-	<b>8</b>	-	<b>922</b>
<b>L Actividades imobiliárias</b>	-	<b>1</b>	-	<b>13</b>
<b>M Actividades de consultoria, científicas e técnicas</b>	-	<b>16</b>	-	<b>448</b>
<b>N Actividades administrativas e dos serviços de apoio</b>	<b>1</b>	<b>23</b>	<b>22</b>	<b>1 355</b>
<b>P Educação</b>	<b>1</b>	<b>15</b>	<b>12</b>	<b>383</b>
<b>Q Actividades de saúde humana e apoio social</b>	-	<b>50</b>	-	<b>2 165</b>
<b>R Actividades artísticas, desportivas e recreativas</b>	-	<b>3</b>	-	<b>59</b>
<b>S Outras actividades de serviços</b>	-	<b>24</b>	-	<b>438</b>



**DISTRIBUIÇÃO PERCENTUAL DA PREVISÃO DE ATRASO NO PAGAMENTO DE ENCARGOS BANCÁRIOS NOS PRÓXIMOS SEIS MESES, POR ACTIVIDADES**
**QUADRO 40**

ACTIVIDADES (CAE - Rev. 3)	N.º DE EMPRESAS		N.º DE TRABALHADORES	
	Sim	Não	Sim	Não
<b>TOTAL</b>	<b>4,3</b>	<b>95,7</b>	<b>3,2</b>	<b>96,8</b>
<b>A Agricultura, produção animal, caça, floresta e pesca</b>	-	<b>100,0</b>	-	<b>100,0</b>
01/02 Agricultura, produção animal, caça, silvicultura	-	100,0	-	100,0
03 Pesca e aquicultura	-	100,0	-	100,0
<b>B Indústrias extractivas</b>	<b>50,0</b>	<b>50,0</b>	<b>23,2</b>	<b>76,8</b>
<b>C Indústrias transformadoras</b>	<b>6,5</b>	<b>93,5</b>	<b>6,4</b>	<b>93,6</b>
10/11 Indústrias alimentares e das bebidas	6,9	93,1	6,9	93,1
12 Indústria do tabaco	-	100,0	-	100,0
13/15 Fabricação de têxteis, indústria do vestuário e couro	-	-	-	-
16 Indústria da madeira, da cortiça, cestaria, espartaria	-	100,0	-	100,0
17 Fabricação de pasta, de papel, cartão e seus artigos	-	-	-	-
18 Impressão e reprodução de suportes gravados	14,3	85,7	6,9	93,1
19/21 Coque, produtos químicos e farmacêuticos	-	100,0	-	100,0
22/23 Artigos de borracha, matérias plásticas e não metálicos	5,9	94,1	8,2	91,8
24/25 Indústrias metalúrgicas de base, produtos metálicos	8,3	91,7	3,9	96,1
26/27 Fab. equip. informáticos, electrónica, óptica, eléctricos	-	100,0	-	100,0
28 Fabricação de máquinas e equipamentos, n.e.	-	100,0	-	100,0
29/30 Fabricação de veículos e outro equipam. de transporte	-	-	-	-
31 Fabricação de mobiliário e colchões	-	-	-	-
32 Outras indústrias transformadoras	-	-	-	-
33 Reparação, manutenção e instalação de máquinas	-	100,0	-	100,0
<b>D Electricidade, gás, vapor, água quente e fria, ar frio</b>	-	<b>100,0</b>	-	<b>100,0</b>
<b>E Distribuição de água, saneamento, resíduos</b>	-	<b>100,0</b>	-	<b>100,0</b>
36 Captação, tratamento e distribuição de água	-	100,0	-	100,0
37/39 Tratamento águas residuais, elim. resíduos, descontam.	-	100,0	-	100,0
<b>F Construção</b>	<b>10,5</b>	<b>89,5</b>	<b>6,1</b>	<b>93,9</b>
<b>G Comércio, reparação de veículos automóveis</b>	<b>1,6</b>	<b>98,4</b>	<b>,6</b>	<b>99,4</b>
45 Comércio, manutenção e reparação de veículos	3,4	96,6	1,3	98,7
46 Comércio por grosso, excepto de veículos	-	100,0	-	100,0
47 Comércio a retalho, excepto de veículos	2,6	97,4	,9	99,1
<b>H Transportes e armazenagem</b>	<b>2,8</b>	<b>97,2</b>	<b>1,0</b>	<b>99,0</b>
49 Transportes terrestres	-	100,0	-	100,0
50 Transportes por água	-	100,0	-	100,0
51 Transportes aéreos	-	-	-	-
52 Armazenamento, actividades auxiliares dos transportes	5,9	94,1	2,6	97,4
53 Actividades postais e de courier	-	-	-	-
<b>I Alojamento, restauração e similares</b>	<b>7,3</b>	<b>92,7</b>	<b>7,6</b>	<b>92,4</b>
55 Alojamento	6,9	93,1	6,5	93,5
56 Restauração e similares	7,7	92,3	10,4	89,6
<b>J Actividades de informação e de comunicação</b>	-	<b>100,0</b>	-	<b>100,0</b>
<b>K Actividades financeiras e de seguros</b>	-	<b>100,0</b>	-	<b>100,0</b>
<b>L Actividades imobiliárias</b>	-	<b>100,0</b>	-	<b>100,0</b>
<b>M Actividades de consultoria, científicas e técnicas</b>	-	<b>100,0</b>	-	<b>100,0</b>
<b>N Actividades administrativas e dos serviços de apoio</b>	<b>4,2</b>	<b>95,8</b>	<b>1,6</b>	<b>98,4</b>
<b>P Educação</b>	<b>6,3</b>	<b>93,8</b>	<b>3,0</b>	<b>97,0</b>
<b>Q Actividades de saúde humana e apoio social</b>	-	<b>100,0</b>	-	<b>100,0</b>
<b>R Actividades artísticas, desportivas e recreativas</b>	-	<b>100,0</b>	-	<b>100,0</b>
<b>S Outras actividades de serviços</b>	-	<b>100,0</b>	-	<b>100,0</b>

**PREVISÃO PARA OS PRÓXIMOS SEIS MESES QUANTO À EVOLUÇÃO DA PRODUÇÃO,  
POR ACTIVIDADES**
**QUADRO 41**

ACTIVIDADES (CAE - Rev. 3)	N.º DE EMPRESAS			N.º DE TRABALHADORES		
	Aumentar	Manter	Diminuir	Aumentar	Manter	Diminuir
<b>TOTAL</b>	<b>48</b>	<b>170</b>	<b>27</b>	<b>1 419</b>	<b>6 651</b>	<b>2 423</b>
<b>A Agricultura, produção animal, caça, floresta e pesca</b>	<b>6</b>	<b>22</b>	<b>-</b>	<b>123</b>	<b>459</b>	<b>-</b>
01/02 Agricultura, produção animal, caça, silvicultura	2	11	-	52	194	-
03 Pesca e aquicultura	4	11	-	71	265	-
<b>B Indústrias extractivas</b>	<b>-</b>	<b>1</b>	<b>1</b>	<b>-</b>	<b>32</b>	<b>106</b>
<b>C Indústrias transformadoras</b>	<b>20</b>	<b>77</b>	<b>10</b>	<b>467</b>	<b>2 896</b>	<b>1 188</b>
10/11 Indústrias alimentares e das bebidas	10	43	5	253	1 988	751
12 Indústria do tabaco	-	1	-	-	78	-
13/15 Fabricação de têxteis, indústria do vestuário e couro	-	-	-	-	-	-
16 Indústria da madeira, da cortiça, cestaria, espartaria	1	6	-	20	103	-
17 Fabricação de pasta, de papel, cartão e seus artigos	-	-	-	-	-	-
18 Impressão e reprodução de suportes gravados	1	6	-	12	162	-
19/21 Coque, produtos químicos e farmacêuticos	-	1	-	-	10	-
22/23 Artigos de borracha, matérias plásticas e não metálicos	5	9	3	143	273	375
24/25 Indústrias metalúrgicas de base, produtos metálicos	2	9	1	21	240	20
26/27 Fab. equip. informáticos, electrónica, óptica, eléctricos	1	-	-	18	-	-
28 Fabricação de máquinas e equipamentos, n.e.	-	1	-	-	22	-
29/30 Fabricação de veículos e outro equipam. de transporte	-	-	-	-	-	-
31 Fabricação de mobiliário e colchões	-	-	-	-	-	-
32 Outras indústrias transformadoras	-	-	-	-	-	-
33 Reparação, manutenção e instalação de máquinas	-	1	1	-	20	42
<b>D Electricidade, gás, vapor, água quente e fria, ar frio</b>	<b>-</b>	<b>1</b>	<b>3</b>	<b>-</b>	<b>23</b>	<b>675</b>
<b>E Distribuição de água, saneamento, resíduos</b>	<b>-</b>	<b>1</b>	<b>-</b>	<b>-</b>	<b>49</b>	<b>-</b>
36 Captação, tratamento e distribuição de água	-	1	-	-	49	-
37/39 Tratamento águas residuais, elim. resíduos, descontam.	-	-	-	-	-	-
<b>F Construção</b>	<b>22</b>	<b>68</b>	<b>13</b>	<b>829</b>	<b>3 192</b>	<b>454</b>

**DISTRIBUIÇÃO PERCENTUAL DA PREVISÃO PARA OS PRÓXIMOS SEIS MESES  
QUANTO À EVOLUÇÃO DA PRODUÇÃO, POR ACTIVIDADES**
**QUADRO 42**

ACTIVIDADES (CAE - Rev. 3)	N.º DE EMPRESAS			N.º DE TRABALHADORES		
	Aumentar	Manter	Diminuir	Aumentar	Manter	Diminuir
<b>TOTAL</b>	<b>19,6</b>	<b>69,4</b>	<b>11,0</b>	<b>13,5</b>	<b>63,4</b>	<b>23,1</b>
<b>A Agricultura, produção animal, caça, floresta e pesca</b>	<b>21,4</b>	<b>78,6</b>	<b>-</b>	<b>21,1</b>	<b>78,9</b>	<b>-</b>
01/02 Agricultura, produção animal, caça, silvicultura	15,4	84,6	-	21,1	78,9	-
03 Pesca e aquicultura	26,7	73,3	-	21,1	78,9	-
<b>B Indústrias extractivas</b>	<b>-</b>	<b>50,0</b>	<b>50,0</b>	<b>-</b>	<b>23,2</b>	<b>76,8</b>
<b>C Indústrias transformadoras</b>	<b>18,7</b>	<b>72,0</b>	<b>9,3</b>	<b>10,3</b>	<b>63,6</b>	<b>26,1</b>
10/11 Indústrias alimentares e das bebidas	17,2	74,1	8,6	8,5	66,4	25,1
12 Indústria do tabaco	-	100,0	-	-	100,0	-
13/15 Fabricação de têxteis, indústria do vestuário e couro	-	-	-	-	-	-
16 Indústria da madeira, da cortiça, cestaria, espartaria	14,3	85,7	-	16,3	83,7	-
17 Fabricação de pasta, de papel, cartão e seus artigos	-	-	-	-	-	-
18 Impressão e reprodução de suportes gravados	14,3	85,7	-	6,9	93,1	-
19/21 Coque, produtos químicos e farmacêuticos	-	100,0	-	-	100,0	-
22/23 Artigos de borracha, matérias plásticas e não metálicos	29,4	52,9	17,6	18,1	34,5	47,4
24/25 Indústrias metalúrgicas de base, produtos metálicos	16,7	75,0	8,3	7,5	85,4	7,1
26/27 Fab. equip. informáticos, electrónica, óptica, eléctricos	100,0	-	-	100,0	-	-
28 Fabricação de máquinas e equipamentos, n.e.	-	100,0	-	-	100,0	-
29/30 Fabricação de veículos e outro equipam. de transporte	-	-	-	-	-	-
31 Fabricação de mobiliário e colchões	-	-	-	-	-	-
32 Outras indústrias transformadoras	-	-	-	-	-	-
33 Reparação, manutenção e instalação de máquinas	-	50,0	50,0	-	32,3	67,7
<b>D Electricidade, gás, vapor, água quente e fria, ar frio</b>	<b>-</b>	<b>25,0</b>	<b>75,0</b>	<b>-</b>	<b>3,3</b>	<b>96,7</b>
<b>E Distribuição de água, saneamento, resíduos</b>	<b>-</b>	<b>100,0</b>	<b>-</b>	<b>-</b>	<b>100,0</b>	<b>-</b>
36 Captação, tratamento e distribuição de água	-	100,0	-	-	100,0	-
37/39 Tratamento águas residuais, elim. resíduos, descontam.	-	-	-	-	-	-
<b>F Construção</b>	<b>21,4</b>	<b>66,0</b>	<b>12,6</b>	<b>18,5</b>	<b>71,3</b>	<b>10,1</b>

**PREVISÃO PARA OS PRÓXIMOS SEIS MESES QUANTO À CARTEIRA DE ENCOMENDAS, POR ACTIVIDADES**

**QUADRO 43**

ACTIVIDADES (CAE - Rev. 3)	N.º DE EMPRESAS			N.º DE TRABALHADORES		
	Aumentar	Manter	Diminuir	Aumentar	Manter	Diminuir
<b>TOTAL</b>	<b>67</b>	<b>152</b>	<b>26</b>	<b>2 337</b>	<b>5 776</b>	<b>2 380</b>
<b>A Agricultura, produção animal, caça, floresta e pesca</b>	<b>6</b>	<b>22</b>	<b>-</b>	<b>123</b>	<b>459</b>	<b>-</b>
01/02 Agricultura, produção animal, caça, silvicultura	2	11	-	52	194	-
03 Pesca e aquicultura	4	11	-	71	265	-
<b>B Indústrias extractivas</b>	<b>-</b>	<b>1</b>	<b>1</b>	<b>-</b>	<b>32</b>	<b>106</b>
<b>C Indústrias transformadoras</b>	<b>27</b>	<b>71</b>	<b>9</b>	<b>937</b>	<b>2 762</b>	<b>852</b>
10/11 Indústrias alimentares e das bebidas	11	41	6	629	1 599	764
12 Indústria do tabaco	-	1	-	-	78	-
13/15 Fabricação de têxteis, indústria do vestuário e couro	-	-	-	-	-	-
16 Indústria da madeira, da cortiça, cestaria, espartaria	3	4	-	46	77	-
17 Fabricação de pasta, de papel, cartão e seus artigos	-	-	-	-	-	-
18 Impressão e reprodução de suportes gravados	2	5	-	40	134	-
19/21 Coque, produtos químicos e farmacêuticos	1	-	-	10	-	-
22/23 Artigos de borracha, matérias plásticas e não metálicos	6	9	2	156	567	68
24/25 Indústrias metalúrgicas de base, produtos metálicos	3	8	1	38	223	20
26/27 Fab. equip. informáticos, electrónica, óptica, eléctricos	1	-	-	18	-	-
28 Fabricação de máquinas e equipamentos, n.e.	-	1	-	-	22	-
29/30 Fabricação de veículos e outro equipam. de transporte	-	-	-	-	-	-
31 Fabricação de mobiliário e colchões	-	-	-	-	-	-
32 Outras indústrias transformadoras	-	-	-	-	-	-
33 Reparação, manutenção e instalação de máquinas	-	2	-	-	62	-
<b>D Electricidade, gás, vapor, água quente e fria, ar frio</b>	<b>-</b>	<b>1</b>	<b>3</b>	<b>-</b>	<b>23</b>	<b>675</b>
<b>E Distribuição de água, saneamento, resíduos</b>	<b>-</b>	<b>1</b>	<b>-</b>	<b>-</b>	<b>49</b>	<b>-</b>
36 Captação, tratamento e distribuição de água	-	1	-	-	49	-
37/39 Tratamento águas residuais, elim. resíduos, descontam.	-	-	-	-	-	-
<b>F Construção</b>	<b>34</b>	<b>56</b>	<b>13</b>	<b>1 277</b>	<b>2 451</b>	<b>747</b>

**DISTRIBUIÇÃO PERCENTUAL DA PREVISÃO PARA OS PRÓXIMOS SEIS MESES  
QUANTO À CARTEIRA DE ENCOMENDAS, POR ACTIVIDADES**
**QUADRO 44**

ACTIVIDADES (CAE - Rev. 3)	N.º DE EMPRESAS			N.º DE TRABALHADORES		
	Aumentar	Manter	Diminuir	Aumentar	Manter	Diminuir
<b>TOTAL</b>	<b>27,4</b>	<b>62,0</b>	<b>10,6</b>	<b>22,3</b>	<b>55,0</b>	<b>22,7</b>
<b>A Agricultura, produção animal, caça, floresta e pesca</b>	<b>21,4</b>	<b>78,6</b>	<b>-</b>	<b>21,1</b>	<b>78,9</b>	<b>-</b>
01/02 Agricultura, produção animal, caça, silvicultura	15,4	84,6	-	21,1	78,9	-
03 Pesca e aquicultura	26,7	73,3	-	21,1	78,9	-
<b>B Indústrias extractivas</b>	<b>-</b>	<b>50,0</b>	<b>50,0</b>	<b>-</b>	<b>23,2</b>	<b>76,8</b>
<b>C Indústrias transformadoras</b>	<b>25,2</b>	<b>66,4</b>	<b>8,4</b>	<b>10,3</b>	<b>63,6</b>	<b>26,1</b>
10/11 Indústrias alimentares e das bebidas	19,0	70,7	10,3	8,5	66,4	25,1
12 Indústria do tabaco	-	100,0	-	-	100,0	-
13/15 Fabricação de têxteis, indústria do vestuário e couro	-	-	-	-	-	-
16 Indústria da madeira, da cortiça, cestaria, espartaria	42,9	57,1	-	16,3	83,7	-
17 Fabricação de pasta, de papel, cartão e seus artigos	-	-	-	-	-	-
18 Impressão e reprodução de suportes gravados	28,6	71,4	-	6,9	93,1	-
19/21 Coque, produtos químicos e farmacêuticos	100,0	-	-	-	100,0	-
22/23 Artigos de borracha, matérias plásticas e não metálicos	35,3	52,9	11,8	18,1	34,5	47,4
24/25 Indústrias metalúrgicas de base, produtos metálicos	25,0	66,7	8,3	7,5	85,4	7,1
26/27 Fab. equip. informáticos, electrónica, óptica, eléctricos	100,0	-	-	100,0	-	-
28 Fabricação de máquinas e equipamentos, n.e.	-	100,0	-	-	100,0	-
29/30 Fabricação de veículos e outro equipam. de transporte	-	-	-	-	-	-
31 Fabricação de mobiliário e colchões	-	-	-	-	-	-
32 Outras indústrias transformadoras	-	-	-	-	-	-
33 Reparação, manutenção e instalação de máquinas	-	100,0	-	-	32,3	67,7
<b>D Electricidade, gás, vapor, água quente e fria, ar frio</b>	<b>-</b>	<b>25,0</b>	<b>75,0</b>	<b>-</b>	<b>3,3</b>	<b>96,7</b>
<b>E Distribuição de água, saneamento, resíduos</b>	<b>-</b>	<b>100,0</b>	<b>-</b>	<b>-</b>	<b>100,0</b>	<b>-</b>
36 Captação, tratamento e distribuição de água	-	100,0	-	-	100,0	-
37/39 Tratamento águas residuais, elim. resíduos, descontam.	-	-	-	-	-	-
<b>F Construção</b>	<b>33,0</b>	<b>54,4</b>	<b>12,6</b>	<b>18,5</b>	<b>71,3</b>	<b>10,1</b>

**PREVISÃO PARA OS PRÓXIMOS SEIS MESES QUANTO AO VOLUME DE NEGÓCIOS,  
POR ACTIVIDADES**
**QUADRO 45**

ACTIVIDADES (CAE - Rev. 3)	N.º DE EMPRESAS			N.º DE TRABALHADORES		
	Aumentar	Manter	Diminuir	Aumentar	Manter	Diminuir
<b>TOTAL</b>	<b>143</b>	<b>429</b>	<b>98</b>	<b>4 849</b>	<b>15 481</b>	<b>6 162</b>
<b>A Agricultura, produção animal, caça, floresta e pesca</b>	<b>6</b>	<b>20</b>	<b>2</b>	<b>123</b>	<b>432</b>	<b>27</b>
01/02 Agricultura, produção animal, caça, silvicultura	2	10	1	52	177	17
03 Pesca e aquicultura	4	10	1	71	255	10
<b>B Indústrias extractivas</b>	<b>-</b>	<b>2</b>	<b>-</b>	<b>-</b>	<b>138</b>	<b>-</b>
<b>C Indústrias transformadoras</b>	<b>27</b>	<b>67</b>	<b>13</b>	<b>935</b>	<b>2 499</b>	<b>1 117</b>
10/11 Indústrias alimentares e das bebidas	11	39	8	629	1 384	979
12 Indústria do tabaco	-	1	-	-	78	-
13/15 Fabricação de têxteis, indústria do vestuário e couro	-	-	-	-	-	-
16 Indústria da madeira, da cortiça, cestaria, espartaria	3	3	1	46	69	8
17 Fabricação de pasta, de papel, cartão e seus artigos	-	-	-	-	-	-
18 Impressão e reprodução de suportes gravados	2	5	-	40	134	-
19/21 Coque, produtos químicos e farmacêuticos	1	-	-	10	-	-
22/23 Artigos de borracha, matérias plásticas e não metálicos	5	10	2	143	580	68
24/25 Indústrias metalúrgicas de base, produtos metálicos	4	7	1	49	212	20
26/27 Fab. equip. informáticos, electrónica, óptica, eléctricos	1	-	-	18	-	-
28 Fabricação de máquinas e equipamentos, n.e.	-	1	-	-	22	-
29/30 Fabricação de veículos e outro equipam. de transporte	-	-	-	-	-	-
31 Fabricação de mobiliário e colchões	-	-	-	-	-	-
32 Outras indústrias transformadoras	-	-	-	-	-	-
33 Reparação, manutenção e instalação de máquinas	-	1	1	-	20	42
<b>D Electricidade, gás, vapor, água quente e fria, ar frio</b>	<b>-</b>	<b>1</b>	<b>3</b>	<b>-</b>	<b>23</b>	<b>675</b>
<b>E Distribuição de água, saneamento, resíduos</b>	<b>1</b>	<b>1</b>	<b>-</b>	<b>18</b>	<b>49</b>	<b>-</b>
36 Captação, tratamento e distribuição de água	-	1	-	-	49	-
37/39 Tratamento águas residuais, elim. resíduos, descontam.	1	-	-	18	-	-
<b>F Construção</b>	<b>32</b>	<b>58</b>	<b>15</b>	<b>1 244</b>	<b>3 059</b>	<b>531</b>
<b>G Comércio, reparação de veículos automóveis</b>	<b>39</b>	<b>115</b>	<b>29</b>	<b>1 078</b>	<b>3 905</b>	<b>1 758</b>
45 Comércio, manutenção e reparação de veículos	9	18	2	304	432	39
46 Comércio por grosso, excepto de veículos	14	43	20	474	1 059	830
47 Comércio a retalho, excepto de veículos	16	54	7	300	2 414	889
<b>H Transportes e armazenagem</b>	<b>9</b>	<b>25</b>	<b>2</b>	<b>315</b>	<b>585</b>	<b>57</b>
49 Transportes terrestres	5	7	1	216	195	14
50 Transportes por água	-	5	1	-	103	43
51 Transportes aéreos	-	-	-	-	-	-
52 Armazenamento, actividades auxiliares dos transportes	4	13	-	99	287	-
53 Actividades postais e de courier	-	-	-	-	-	-
<b>I Alojamento, restauração e similares</b>	<b>20</b>	<b>32</b>	<b>3</b>	<b>833</b>	<b>1 005</b>	<b>84</b>
55 Alojamento	15	12	2	778	536	71
56 Restauração e similares	5	20	1	55	469	13
<b>J Actividades de informação e de comunicação</b>	<b>-</b>	<b>4</b>	<b>2</b>	<b>-</b>	<b>71</b>	<b>114</b>
<b>K Actividades financeiras e de seguros</b>	<b>-</b>	<b>3</b>	<b>5</b>	<b>-</b>	<b>136</b>	<b>786</b>
<b>L Actividades imobiliárias</b>	<b>-</b>	<b>1</b>	<b>-</b>	<b>-</b>	<b>13</b>	<b>-</b>
<b>M Actividades de consultoria, científicas e técnicas</b>	<b>3</b>	<b>8</b>	<b>5</b>	<b>82</b>	<b>176</b>	<b>190</b>
<b>N Actividades administrativas e dos serviços de apoio</b>	<b>2</b>	<b>18</b>	<b>4</b>	<b>162</b>	<b>1 103</b>	<b>112</b>
<b>P Educação</b>	<b>1</b>	<b>11</b>	<b>4</b>	<b>16</b>	<b>179</b>	<b>200</b>
<b>Q Actividades de saúde humana e apoio social</b>	<b>1</b>	<b>39</b>	<b>10</b>	<b>16</b>	<b>1 671</b>	<b>478</b>
<b>R Actividades artísticas, desportivas e recreativas</b>	<b>-</b>	<b>3</b>	<b>-</b>	<b>-</b>	<b>59</b>	<b>-</b>
<b>S Outras actividades de serviços</b>	<b>2</b>	<b>21</b>	<b>1</b>	<b>27</b>	<b>378</b>	<b>33</b>

**DISTRIBUIÇÃO PERCENTUAL DA PREVISÃO PARA OS PRÓXIMOS SEIS MESES QUANTO AO VOLUME DE NEGÓCIOS, POR ACTIVIDADES**
**QUADRO 46**

ACTIVIDADES (CAE - Rev. 3)	N.º DE EMPRESAS			N.º DE TRABALHADORES		
	Aumentar	Manter	Diminuir	Aumentar	Manter	Diminuir
<b>TOTAL</b>	<b>21,3</b>	<b>64,0</b>	<b>14,6</b>	<b>18,3</b>	<b>58,4</b>	<b>23,3</b>
<b>A Agricultura, produção animal, caça, floresta e pesca</b>	<b>21,4</b>	<b>71,4</b>	<b>7,1</b>	<b>21,1</b>	<b>74,2</b>	<b>4,6</b>
01/02 Agricultura, produção animal, caça, silvicultura	15,4	76,9	7,7	21,1	72,0	6,9
03 Pesca e aquicultura	26,7	66,7	6,7	21,1	75,9	3,0
<b>B Indústrias extractivas</b>	-	<b>100,0</b>	-	-	<b>100,0</b>	-
<b>C Indústrias transformadoras</b>	<b>25,2</b>	<b>62,6</b>	<b>12,1</b>	<b>20,5</b>	<b>54,9</b>	<b>24,5</b>
10/11 Indústrias alimentares e das bebidas	19,0	67,2	13,8	21,0	46,3	32,7
12 Indústria do tabaco	-	100,0	-	-	100,0	-
13/15 Fabricação de têxteis, indústria do vestuário e couro	-	-	-	-	-	-
16 Indústria da madeira, da cortiça, cestaria, espartaria	42,9	42,9	14,3	37,4	56,1	6,5
17 Fabricação de pasta, de papel, cartão e seus artigos	-	-	-	-	-	-
18 Impressão e reprodução de suportes gravados	28,6	71,4	-	23,0	77,0	-
19/21 Coque, produtos químicos e farmacêuticos	100,0	-	-	100,0	-	-
22/23 Artigos de borracha, matérias plásticas e não metálicos	29,4	58,8	11,8	18,1	73,3	8,6
24/25 Indústrias metalúrgicas de base, produtos metálicos	33,3	58,3	8,3	17,4	75,4	7,1
26/27 Fab. equip. informáticos, electrónica, óptica, eléctricos	100,0	-	-	100,0	-	-
28 Fabricação de máquinas e equipamentos, n.e.	-	100,0	-	-	100,0	-
29/30 Fabricação de veículos e outro equipam. de transporte	-	-	-	-	-	-
31 Fabricação de mobiliário e colchões	-	-	-	-	-	-
32 Outras indústrias transformadoras	-	-	-	-	-	-
33 Reparação, manutenção e instalação de máquinas	-	50,0	50,0	-	32,3	67,7
<b>D Electricidade, gás, vapor, água quente e fria, ar frio</b>	-	<b>25,0</b>	<b>75,0</b>	-	<b>3,3</b>	<b>96,7</b>
<b>E Distribuição de água, saneamento, resíduos</b>	<b>50,0</b>	<b>50,0</b>	-	<b>26,9</b>	<b>73,1</b>	-
36 Captação, tratamento e distribuição de água	-	100,0	-	-	100,0	-
37/39 Tratamento águas residuais, elim. resíduos, descontam.	100,0	-	-	100,0	-	-
<b>F Construção</b>	<b>30,5</b>	<b>55,2</b>	<b>14,3</b>	<b>25,7</b>	<b>63,3</b>	<b>11,0</b>
<b>G Comércio, reparação de veículos automóveis</b>	<b>21,3</b>	<b>62,8</b>	<b>15,8</b>	<b>16,0</b>	<b>57,9</b>	<b>26,1</b>
45 Comércio, manutenção e reparação de veículos	31,0	62,1	6,9	39,2	55,7	5,0
46 Comércio por grosso, excepto de veículos	18,2	55,8	26,0	20,1	44,8	35,1
47 Comércio a retalho, excepto de veículos	20,8	70,1	9,1	8,3	67,0	24,7
<b>H Transportes e armazenagem</b>	<b>25,0</b>	<b>69,4</b>	<b>5,6</b>	<b>32,9</b>	<b>61,1</b>	<b>6,0</b>
49 Transportes terrestres	38,5	53,8	7,7	50,8	45,9	3,3
50 Transportes por água	-	83,3	16,7	-	70,5	29,5
51 Transportes aéreos	-	-	-	-	-	-
52 Armazenamento, actividades auxiliares dos transportes	23,5	76,5	-	25,6	74,4	-
53 Actividades postais e de courier	-	-	-	-	-	-
<b>I Alojamento, restauração e similares</b>	<b>36,4</b>	<b>58,2</b>	<b>5,5</b>	<b>43,3</b>	<b>52,3</b>	<b>4,4</b>
55 Alojamento	51,7	41,4	6,9	56,2	38,7	5,1
56 Restauração e similares	19,2	76,9	3,8	10,2	87,3	2,4
<b>J Actividades de informação e de comunicação</b>	-	<b>66,7</b>	<b>33,3</b>	-	<b>38,4</b>	<b>61,6</b>
<b>K Actividades financeiras e de seguros</b>	-	<b>37,5</b>	<b>62,5</b>	-	<b>14,8</b>	<b>85,2</b>
<b>L Actividades imobiliárias</b>	-	<b>100,0</b>	-	-	<b>100,0</b>	-
<b>M Actividades de consultoria, científicas e técnicas</b>	<b>18,8</b>	<b>50,0</b>	<b>31,3</b>	<b>18,3</b>	<b>39,3</b>	<b>42,4</b>
<b>N Actividades administrativas e dos serviços de apoio</b>	<b>8,3</b>	<b>75,0</b>	<b>16,7</b>	<b>11,8</b>	<b>80,1</b>	<b>8,1</b>
<b>P Educação</b>	<b>6,3</b>	<b>68,8</b>	<b>25,0</b>	<b>4,1</b>	<b>45,3</b>	<b>50,6</b>
<b>Q Actividades de saúde humana e apoio social</b>	<b>2,0</b>	<b>78,0</b>	<b>20,0</b>	<b>,7</b>	<b>77,2</b>	<b>22,1</b>
<b>R Actividades artísticas, desportivas e recreativas</b>	-	<b>100,0</b>	-	-	<b>100,0</b>	-
<b>S Outras actividades de serviços</b>	<b>8,3</b>	<b>87,5</b>	<b>4,2</b>	<b>6,2</b>	<b>86,3</b>	<b>7,5</b>

**PREVISÃO PARA OS PRÓXIMOS SEIS MESES QUANTO À QUOTA DE MERCADO,  
POR ACTIVIDADES**
**QUADRO 47**

ACTIVIDADES (CAE - Rev. 3)	N.º DE EMPRESAS			N.º DE TRABALHADORES		
	Aumentar	Manter	Diminuir	Aumentar	Manter	Diminuir
<b>TOTAL</b>	<b>101</b>	<b>502</b>	<b>67</b>	<b>2 952</b>	<b>17 698</b>	<b>5 842</b>
<b>A Agricultura, produção animal, caça, floresta e pesca</b>	<b>5</b>	<b>23</b>	<b>-</b>	<b>102</b>	<b>480</b>	<b>-</b>
01/02 Agricultura, produção animal, caça, silvicultura	1	12	-	31	215	-
03 Pesca e aquicultura	4	11	-	71	265	-
<b>B Indústrias extractivas</b>	<b>-</b>	<b>1</b>	<b>1</b>	<b>-</b>	<b>32</b>	<b>106</b>
<b>C Indústrias transformadoras</b>	<b>16</b>	<b>83</b>	<b>8</b>	<b>275</b>	<b>3 424</b>	<b>852</b>
10/11 Indústrias alimentares e das bebidas	5	48	5	72	2 144	776
12 Indústria do tabaco	-	1	-	-	78	-
13/15 Fabricação de têxteis, indústria do vestuário e couro	-	-	-	-	-	-
16 Indústria da madeira, da cortiça, cestaria, espartaria	3	3	1	46	69	8
17 Fabricação de pasta, de papel, cartão e seus artigos	-	-	-	-	-	-
18 Impressão e reprodução de suportes gravados	1	6	-	12	162	-
19/21 Coque, produtos químicos e farmacêuticos	1	-	-	10	-	-
22/23 Artigos de borracha, matérias plásticas e não metálicos	2	13	2	79	644	68
24/25 Indústrias metalúrgicas de base, produtos metálicos	3	9	-	38	243	-
26/27 Fab. equip. informáticos, electrónica, óptica, eléctricos	1	-	-	18	-	-
28 Fabricação de máquinas e equipamentos, n.e.	-	1	-	-	22	-
29/30 Fabricação de veículos e outro equipam. de transporte	-	-	-	-	-	-
31 Fabricação de mobiliário e colchões	-	-	-	-	-	-
32 Outras indústrias transformadoras	-	-	-	-	-	-
33 Reparação, manutenção e instalação de máquinas	-	2	-	-	62	-
<b>D Electricidade, gás, vapor, água quente e fria, ar frio</b>	<b>-</b>	<b>4</b>	<b>-</b>	<b>-</b>	<b>698</b>	<b>-</b>
<b>E Distribuição de água, saneamento, resíduos</b>	<b>1</b>	<b>1</b>	<b>-</b>	<b>18</b>	<b>49</b>	<b>-</b>
36 Captação, tratamento e distribuição de água	-	1	-	-	49	-
37/39 Tratamento águas residuais, elim. resíduos, descontam.	1	-	-	18	-	-
<b>F Construção</b>	<b>25</b>	<b>68</b>	<b>12</b>	<b>999</b>	<b>3 127</b>	<b>708</b>
<b>G Comércio, reparação de veículos automóveis</b>	<b>27</b>	<b>132</b>	<b>24</b>	<b>621</b>	<b>3 200</b>	<b>2 920</b>
45 Comércio, manutenção e reparação de veículos	4	23	2	162	563	50
46 Comércio por grosso, excepto de veículos	8	54	15	183	1 484	696
47 Comércio a retalho, excepto de veículos	15	55	7	276	1 153	2 174
<b>H Transportes e armazenagem</b>	<b>5</b>	<b>29</b>	<b>2</b>	<b>119</b>	<b>781</b>	<b>57</b>
49 Transportes terrestres	3	9	1	59	352	14
50 Transportes por água	-	5	1	-	103	43
51 Transportes aéreos	-	-	-	-	-	-
52 Armazenamento, actividades auxiliares dos transportes	2	15	-	60	326	-
53 Actividades postais e de courier	-	-	-	-	-	-
<b>I Alojamento, restauração e similares</b>	<b>15</b>	<b>37</b>	<b>3</b>	<b>578</b>	<b>1 260</b>	<b>84</b>
55 Alojamento	10	17	2	523	791	71
56 Restauração e similares	5	20	1	55	469	13
<b>J Actividades de informação e de comunicação</b>	<b>2</b>	<b>3</b>	<b>1</b>	<b>39</b>	<b>108</b>	<b>38</b>
<b>K Actividades financeiras e de seguros</b>	<b>-</b>	<b>6</b>	<b>2</b>	<b>-</b>	<b>708</b>	<b>214</b>
<b>L Actividades imobiliárias</b>	<b>-</b>	<b>1</b>	<b>-</b>	<b>-</b>	<b>13</b>	<b>-</b>
<b>M Actividades de consultoria, científicas e técnicas</b>	<b>1</b>	<b>13</b>	<b>2</b>	<b>10</b>	<b>413</b>	<b>25</b>
<b>N Actividades administrativas e dos serviços de apoio</b>	<b>2</b>	<b>20</b>	<b>2</b>	<b>162</b>	<b>1 147</b>	<b>68</b>
<b>P Educação</b>	<b>1</b>	<b>13</b>	<b>2</b>	<b>16</b>	<b>243</b>	<b>136</b>
<b>Q Actividades de saúde humana e apoio social</b>	<b>-</b>	<b>43</b>	<b>7</b>	<b>-</b>	<b>1 564</b>	<b>601</b>
<b>R Actividades artísticas, desportivas e recreativas</b>	<b>-</b>	<b>3</b>	<b>-</b>	<b>-</b>	<b>59</b>	<b>-</b>
<b>S Outras actividades de serviços</b>	<b>1</b>	<b>22</b>	<b>1</b>	<b>13</b>	<b>392</b>	<b>33</b>



**DISTRIBUIÇÃO PERCENTUAL DA PREVISÃO PARA OS PRÓXIMOS SEIS MESES QUANTO À QUOTA DE MERCADO, POR ACTIVIDADES**
**QUADRO 48**

ACTIVIDADES (CAE - Rev. 3)	N.º DE EMPRESAS			N.º DE TRABALHADORES		
	Aumentar	Manter	Diminuir	Aumentar	Manter	Diminuir
<b>TOTAL</b>	<b>15,1</b>	<b>74,9</b>	<b>10,0</b>	<b>11,1</b>	<b>66,8</b>	<b>22,1</b>
<b>A Agricultura, produção animal, caça, floresta e pesca</b>	<b>17,9</b>	<b>82,1</b>	<b>-</b>	<b>17,5</b>	<b>82,5</b>	<b>-</b>
01/02 Agricultura, produção animal, caça, silvicultura	7,7	92,3	-	12,6	87,4	-
03 Pesca e aquicultura	26,7	73,3	-	21,1	78,9	-
<b>B Indústrias extractivas</b>	<b>-</b>	<b>50,0</b>	<b>50,0</b>	<b>-</b>	<b>23,2</b>	<b>76,8</b>
<b>C Indústrias transformadoras</b>	<b>15,0</b>	<b>77,6</b>	<b>7,5</b>	<b>6,0</b>	<b>75,2</b>	<b>18,7</b>
10/11 Indústrias alimentares e das bebidas	8,6	82,8	8,6	2,4	71,7	25,9
12 Indústria do tabaco	-	100,0	-	-	100,0	-
13/15 Fabricação de têxteis, indústria do vestuário e couro	-	-	-	-	-	-
16 Indústria da madeira, da cortiça, cestaria, espartaria	42,9	42,9	14,3	37,4	56,1	6,5
17 Fabricação de pasta, de papel, cartão e seus artigos	-	-	-	-	-	-
18 Impressão e reprodução de suportes gravados	14,3	85,7	-	6,9	93,1	-
19/21 Coque, produtos químicos e farmacêuticos	100,0	-	-	100,0	-	-
22/23 Artigos de borracha, matérias plásticas e não metálicos	11,8	76,5	11,8	10,0	81,4	8,6
24/25 Indústrias metalúrgicas de base, produtos metálicos	25,0	75,0	-	13,5	86,5	-
26/27 Fab. equip. informáticos, electrónica, óptica, eléctricos	100,0	-	-	100,0	-	-
28 Fabricação de máquinas e equipamentos, n.e.	-	100,0	-	-	100,0	-
29/30 Fabricação de veículos e outro equipam. de transporte	-	-	-	-	-	-
31 Fabricação de mobiliário e colchões	-	-	-	-	-	-
32 Outras indústrias transformadoras	-	-	-	-	-	-
33 Reparação, manutenção e instalação de máquinas	-	100,0	-	-	100,0	-
<b>D Electricidade, gás, vapor, água quente e fria, ar frio</b>	<b>-</b>	<b>100,0</b>	<b>-</b>	<b>-</b>	<b>100,0</b>	<b>-</b>
<b>E Distribuição de água, saneamento, resíduos</b>	<b>50,0</b>	<b>50,0</b>	<b>-</b>	<b>26,9</b>	<b>73,1</b>	<b>-</b>
36 Captação, tratamento e distribuição de água	-	100,0	-	-	100,0	-
37/39 Tratamento águas residuais, elim. resíduos, descontam.	100,0	-	-	100,0	-	-
<b>F Construção</b>	<b>23,8</b>	<b>64,8</b>	<b>11,4</b>	<b>20,7</b>	<b>64,7</b>	<b>14,6</b>
<b>G Comércio, reparação de veículos automóveis</b>	<b>14,8</b>	<b>72,1</b>	<b>13,1</b>	<b>9,2</b>	<b>47,5</b>	<b>43,3</b>
45 Comércio, manutenção e reparação de veículos	13,8	79,3	6,9	20,9	72,6	6,5
46 Comércio por grosso, excepto de veículos	10,4	70,1	19,5	7,7	62,8	29,5
47 Comércio a retalho, excepto de veículos	19,5	71,4	9,1	7,7	32,0	60,3
<b>H Transportes e armazenagem</b>	<b>13,9</b>	<b>80,6</b>	<b>5,6</b>	<b>12,4</b>	<b>81,6</b>	<b>6,0</b>
49 Transportes terrestres	23,1	69,2	7,7	13,9	82,8	3,3
50 Transportes por água	-	83,3	16,7	-	70,5	29,5
51 Transportes aéreos	-	-	-	-	-	-
52 Armazenamento, actividades auxiliares dos transportes	11,8	88,2	-	15,5	84,5	-
53 Actividades postais e de courier	-	-	-	-	-	-
<b>I Alojamento, restauração e similares</b>	<b>27,3</b>	<b>67,3</b>	<b>5,5</b>	<b>30,1</b>	<b>65,6</b>	<b>4,4</b>
55 Alojamento	34,5	58,6	6,9	37,8	57,1	5,1
56 Restauração e similares	19,2	76,9	3,8	10,2	87,3	2,4
<b>J Actividades de informação e de comunicação</b>	<b>33,3</b>	<b>50,0</b>	<b>16,7</b>	<b>21,1</b>	<b>58,4</b>	<b>20,5</b>
<b>K Actividades financeiras e de seguros</b>	<b>-</b>	<b>75,0</b>	<b>25,0</b>	<b>-</b>	<b>76,8</b>	<b>23,2</b>
<b>L Actividades imobiliárias</b>	<b>-</b>	<b>100,0</b>	<b>-</b>	<b>-</b>	<b>100,0</b>	<b>-</b>
<b>M Actividades de consultoria, científicas e técnicas</b>	<b>6,3</b>	<b>81,3</b>	<b>12,5</b>	<b>2,2</b>	<b>92,2</b>	<b>5,6</b>
<b>N Actividades administrativas e dos serviços de apoio</b>	<b>8,3</b>	<b>83,3</b>	<b>8,3</b>	<b>11,8</b>	<b>83,3</b>	<b>4,9</b>
<b>P Educação</b>	<b>6,3</b>	<b>81,3</b>	<b>12,5</b>	<b>4,1</b>	<b>61,5</b>	<b>34,4</b>
<b>Q Actividades de saúde humana e apoio social</b>	<b>-</b>	<b>86,0</b>	<b>14,0</b>	<b>-</b>	<b>72,2</b>	<b>27,8</b>
<b>R Actividades artísticas, desportivas e recreativas</b>	<b>-</b>	<b>100,0</b>	<b>-</b>	<b>-</b>	<b>100,0</b>	<b>-</b>
<b>S Outras actividades de serviços</b>	<b>4,2</b>	<b>91,7</b>	<b>4,2</b>	<b>3,0</b>	<b>89,5</b>	<b>7,5</b>

**PREVISÃO PARA OS PRÓXIMOS SEIS MESES QUANTO AOS STOCKS DE PRODUTOS ACABADOS, POR ACTIVIDADES**

**QUADRO 49**

ACTIVIDADES (CAE - Rev. 3)	N.º DE EMPRESAS			N.º DE TRABALHADORES		
	Aumentar	Manter	Diminuir	Aumentar	Manter	Diminuir
<b>TOTAL</b>	<b>49</b>	<b>183</b>	<b>13</b>	<b>1 769</b>	<b>8 074</b>	<b>650</b>
<b>A Agricultura, produção animal, caça, floresta e pesca</b>	<b>5</b>	<b>23</b>	<b>-</b>	<b>81</b>	<b>501</b>	<b>-</b>
01/02 Agricultura, produção animal, caça, silvicultura	-	13	-	-	246	-
03 Pesca e aquicultura	5	10	-	81	255	-
<b>B Indústrias extractivas</b>	<b>1</b>	<b>1</b>	<b>-</b>	<b>32</b>	<b>106</b>	<b>-</b>
<b>C Indústrias transformadoras</b>	<b>21</b>	<b>79</b>	<b>7</b>	<b>848</b>	<b>3 366</b>	<b>337</b>
10/11 Indústrias alimentares e das bebidas	9	45	4	337	2 394	261
12 Indústria do tabaco	-	1	-	-	78	-
13/15 Fabricação de têxteis, indústria do vestuário e couro	-	-	-	-	-	-
16 Indústria da madeira, da cortiça, cestaria, espartaria	3	4	-	46	77	-
17 Fabricação de pasta, de papel, cartão e seus artigos	-	-	-	-	-	-
18 Impressão e reprodução de suportes gravados	1	6	-	12	162	-
19/21 Coque, produtos químicos e farmacêuticos	1	-	-	10	-	-
22/23 Artigos de borracha, matérias plásticas e não metálicos	3	12	2	357	375	59
24/25 Indústrias metalúrgicas de base, produtos metálicos	2	9	1	26	238	17
26/27 Fab. equip. informáticos, electrónica, óptica, eléctricos	1	-	-	18	-	-
28 Fabricação de máquinas e equipamentos, n.e.	-	1	-	-	22	-
29/30 Fabricação de veículos e outro equipam. de transporte	-	-	-	-	-	-
31 Fabricação de mobiliário e colchões	-	-	-	-	-	-
32 Outras indústrias transformadoras	-	-	-	-	-	-
33 Reparação, manutenção e instalação de máquinas	1	1	-	42	20	-
<b>D Electricidade, gás, vapor, água quente e fria, ar frio</b>	<b>-</b>	<b>4</b>	<b>-</b>	<b>-</b>	<b>698</b>	<b>-</b>
<b>E Distribuição de água, saneamento, resíduos</b>	<b>-</b>	<b>1</b>	<b>-</b>	<b>-</b>	<b>49</b>	<b>-</b>
36 Captação, tratamento e distribuição de água	-	1	-	-	49	-
37/39 Tratamento águas residuais, elim. resíduos, descontam.	-	-	-	-	-	-
<b>F Construção</b>	<b>22</b>	<b>75</b>	<b>6</b>	<b>808</b>	<b>3 354</b>	<b>313</b>

**DISTRIBUIÇÃO PERCENTUAL DA PREVISÃO PARA OS PRÓXIMOS SEIS MESES  
QUANTO AOS STOCKS DE PRODUTOS ACABADOS, POR ACTIVIDADES**
**QUADRO 50**

ACTIVIDADES (CAE - Rev. 3)	N.º DE EMPRESAS			N.º DE TRABALHADORES		
	Aumentar	Manter	Diminuir	Aumentar	Manter	Diminuir
<b>TOTAL</b>	<b>20,0</b>	<b>74,7</b>	<b>5,3</b>	<b>16,9</b>	<b>76,9</b>	<b>6,2</b>
<b>A Agricultura, produção animal, caça, floresta e pesca</b>	<b>17,9</b>	<b>82,1</b>	<b>-</b>	<b>13,9</b>	<b>86,1</b>	<b>-</b>
01/02 Agricultura, produção animal, caça, silvicultura	-	100,0	-	-	100,0	-
03 Pesca e aquicultura	33,3	66,7	-	24,1	75,9	-
<b>B Indústrias extractivas</b>	<b>50,0</b>	<b>50,0</b>	<b>-</b>	<b>23,2</b>	<b>76,8</b>	<b>-</b>
<b>C Indústrias transformadoras</b>	<b>19,6</b>	<b>73,8</b>	<b>6,5</b>	<b>18,6</b>	<b>74,0</b>	<b>7,4</b>
10/11 Indústrias alimentares e das bebidas	15,5	77,6	6,9	11,3	80,0	8,7
12 Indústria do tabaco	-	100,0	-	-	100,0	-
13/15 Fabricação de têxteis, indústria do vestuário e couro	-	-	-	-	-	-
16 Indústria da madeira, da cortiça, cestaria, espartaria	42,9	57,1	-	37,4	62,6	-
17 Fabricação de pasta, de papel, cartão e seus artigos	-	-	-	-	-	-
18 Impressão e reprodução de suportes gravados	14,3	85,7	-	6,9	93,1	-
19/21 Coque, produtos químicos e farmacêuticos	100,0	-	-	100,0	-	-
22/23 Artigos de borracha, matérias plásticas e não metálicos	17,6	70,6	11,8	45,1	47,4	7,5
24/25 Indústrias metalúrgicas de base, produtos metálicos	16,7	75,0	8,3	9,3	84,7	6,0
26/27 Fab. equip. informáticos, electrónica, óptica, eléctricos	100,0	-	-	100,0	-	-
28 Fabricação de máquinas e equipamentos, n.e.	-	100,0	-	-	100,0	-
29/30 Fabricação de veículos e outro equipam. de transporte	-	-	-	-	-	-
31 Fabricação de mobiliário e colchões	-	-	-	-	-	-
32 Outras indústrias transformadoras	-	-	-	-	-	-
33 Reparação, manutenção e instalação de máquinas	50,0	50,0	-	67,7	32,3	-
<b>D Electricidade, gás, vapor, água quente e fria, ar frio</b>	<b>-</b>	<b>100,0</b>	<b>-</b>	<b>-</b>	<b>100,0</b>	<b>-</b>
<b>E Distribuição de água, saneamento, resíduos</b>	<b>-</b>	<b>100,0</b>	<b>-</b>	<b>-</b>	<b>100,0</b>	<b>-</b>
36 Captação, tratamento e distribuição de água	-	100,0	-	-	100,0	-
37/39 Tratamento águas residuais, elim. resíduos, descontam.	-	-	-	-	-	-
<b>F Construção</b>	<b>21,4</b>	<b>72,8</b>	<b>5,8</b>	<b>18,1</b>	<b>74,9</b>	<b>7,0</b>

**PREVISÃO PARA OS PRÓXIMOS SEIS MESES QUANTO AO TOTAL DE HORAS TRABALHADAS (NORMAIS E EXTRAORDINÁRIAS), POR ACTIVIDADES**

**QUADRO 51**

ACTIVIDADES (CAE - Rev. 3)	N.º DE EMPRESAS			N.º DE TRABALHADORES		
	Aumentar	Manter	Diminuir	Aumentar	Manter	Diminuir
<b>TOTAL</b>	<b>122</b>	<b>535</b>	<b>13</b>	<b>5 788</b>	<b>20 263</b>	<b>441</b>
<b>A Agricultura, produção animal, caça, floresta e pesca</b>	<b>6</b>	<b>22</b>	<b>-</b>	<b>109</b>	<b>473</b>	<b>-</b>
01/02 Agricultura, produção animal, caça, silvicultura	2	11	-	38	208	-
03 Pesca e aquicultura	4	11	-	71	265	-
<b>B Indústrias extractivas</b>	<b>-</b>	<b>2</b>	<b>-</b>	<b>-</b>	<b>138</b>	<b>-</b>
<b>C Indústrias transformadoras</b>	<b>21</b>	<b>84</b>	<b>2</b>	<b>790</b>	<b>3 729</b>	<b>32</b>
10/11 Indústrias alimentares e das bebidas	12	45	1	541	2 440	11
12 Indústria do tabaco	-	1	-	-	78	-
13/15 Fabricação de têxteis, indústria do vestuário e couro	-	-	-	-	-	-
16 Indústria da madeira, da cortiça, cestaria, espartaria	2	5	-	31	92	-
17 Fabricação de pasta, de papel, cartão e seus artigos	-	-	-	-	-	-
18 Impressão e reprodução de suportes gravados	-	7	-	-	174	-
19/21 Coque, produtos químicos e farmacêuticos	-	1	-	-	10	-
22/23 Artigos de borracha, matérias plásticas e não metálicos	5	11	1	190	580	21
24/25 Indústrias metalúrgicas de base, produtos metálicos	1	11	-	10	271	-
26/27 Fab. equip. informáticos, electrónica, óptica, eléctricos	1	-	-	18	-	-
28 Fabricação de máquinas e equipamentos, n.e.	-	1	-	-	22	-
29/30 Fabricação de veículos e outro equipam. de transporte	-	-	-	-	-	-
31 Fabricação de mobiliário e colchões	-	-	-	-	-	-
32 Outras indústrias transformadoras	-	-	-	-	-	-
33 Reparação, manutenção e instalação de máquinas	-	2	-	-	62	-
<b>D Electricidade, gás, vapor, água quente e fria, ar frio</b>	<b>-</b>	<b>4</b>	<b>-</b>	<b>-</b>	<b>698</b>	<b>-</b>
<b>E Distribuição de água, saneamento, resíduos</b>	<b>1</b>	<b>1</b>	<b>-</b>	<b>18</b>	<b>49</b>	<b>-</b>
36 Captação, tratamento e distribuição de água	-	1	-	-	49	-
37/39 Tratamento águas residuais, elim. resíduos, descontam.	1	-	-	18	-	-
<b>F Construção</b>	<b>30</b>	<b>72</b>	<b>3</b>	<b>1 908</b>	<b>2 779</b>	<b>147</b>
<b>G Comércio, reparação de veículos automóveis</b>	<b>25</b>	<b>155</b>	<b>3</b>	<b>837</b>	<b>5 749</b>	<b>155</b>
45 Comércio, manutenção e reparação de veículos	3	25	1	111	649	15
46 Comércio por grosso, excepto de veículos	10	66	1	339	1 978	46
47 Comércio a retalho, excepto de veículos	12	64	1	387	3 122	94
<b>H Transportes e armazenagem</b>	<b>8</b>	<b>27</b>	<b>1</b>	<b>205</b>	<b>734</b>	<b>18</b>
49 Transportes terrestres	2	10	1	29	378	18
50 Transportes por água	1	5	-	43	103	-
51 Transportes aéreos	-	-	-	-	-	-
52 Armazenamento, actividades auxiliares dos transportes	5	12	-	133	253	-
53 Actividades postais e de courier	-	-	-	-	-	-
<b>I Alojamento, restauração e similares</b>	<b>17</b>	<b>37</b>	<b>1</b>	<b>1 146</b>	<b>763</b>	<b>13</b>
55 Alojamento	10	19	-	854	531	-
56 Restauração e similares	7	18	1	292	232	13
<b>J Actividades de informação e de comunicação</b>	<b>1</b>	<b>5</b>	<b>-</b>	<b>10</b>	<b>175</b>	<b>-</b>
<b>K Actividades financeiras e de seguros</b>	<b>-</b>	<b>8</b>	<b>-</b>	<b>-</b>	<b>922</b>	<b>-</b>
<b>L Actividades imobiliárias</b>	<b>-</b>	<b>1</b>	<b>-</b>	<b>-</b>	<b>13</b>	<b>-</b>
<b>M Actividades de consultoria, científicas e técnicas</b>	<b>5</b>	<b>10</b>	<b>1</b>	<b>211</b>	<b>225</b>	<b>12</b>
<b>N Actividades administrativas e dos serviços de apoio</b>	<b>3</b>	<b>20</b>	<b>1</b>	<b>181</b>	<b>1 179</b>	<b>17</b>
<b>P Educação</b>	<b>2</b>	<b>14</b>	<b>-</b>	<b>135</b>	<b>260</b>	<b>-</b>
<b>Q Actividades de saúde humana e apoio social</b>	<b>1</b>	<b>48</b>	<b>1</b>	<b>211</b>	<b>1 907</b>	<b>47</b>
<b>R Actividades artísticas, desportivas e recreativas</b>	<b>-</b>	<b>3</b>	<b>-</b>	<b>-</b>	<b>59</b>	<b>-</b>
<b>S Outras actividades de serviços</b>	<b>2</b>	<b>22</b>	<b>-</b>	<b>27</b>	<b>411</b>	<b>-</b>

**DISTRIBUIÇÃO PERCENTUAL DA PREVISÃO PARA OS PRÓXIMOS SEIS MESES QUANTO AO TOTAL DE HORAS TRABALHADAS (NORMAIS E EXTRAORDINÁRIAS), POR ACTIVIDADES**
**QUADRO 52**

ACTIVIDADES (CAE - Rev. 3)	N.º DE EMPRESAS			N.º DE TRABALHADORES		
	Aumentar	Manter	Diminuir	Aumentar	Manter	Diminuir
<b>TOTAL</b>	<b>18,2</b>	<b>79,9</b>	<b>1,9</b>	<b>21,8</b>	<b>76,5</b>	<b>1,7</b>
<b>A Agricultura, produção animal, caça, floresta e pesca</b>	<b>21,4</b>	<b>78,6</b>	<b>-</b>	<b>18,7</b>	<b>81,3</b>	<b>-</b>
01/02 Agricultura, produção animal, caça, silvicultura	15,4	84,6	-	15,4	84,6	-
03 Pesca e aquicultura	26,7	73,3	-	21,1	78,9	-
<b>B Indústrias extractivas</b>	<b>-</b>	<b>100,0</b>	<b>-</b>	<b>-</b>	<b>100,0</b>	<b>-</b>
<b>C Indústrias transformadoras</b>	<b>19,6</b>	<b>78,5</b>	<b>1,9</b>	<b>17,4</b>	<b>81,9</b>	<b>,7</b>
10/11 Indústrias alimentares e das bebidas	20,7	77,6	1,7	18,1	81,6	,4
12 Indústria do tabaco	-	100,0	-	-	100,0	-
13/15 Fabricação de têxteis, indústria do vestuário e couro	-	-	-	-	-	-
16 Indústria da madeira, da cortiça, cestaria, espartaria	28,6	71,4	-	25,2	74,8	-
17 Fabricação de pasta, de papel, cartão e seus artigos	-	-	-	-	-	-
18 Impressão e reprodução de suportes gravados	-	100,0	-	-	100,0	-
19/21 Coque, produtos químicos e farmacêuticos	-	100,0	-	-	100,0	-
22/23 Artigos de borracha, matérias plásticas e não metálicos	29,4	64,7	5,9	24,0	73,3	2,7
24/25 Indústrias metalúrgicas de base, produtos metálicos	8,3	91,7	-	3,6	96,4	-
26/27 Fab. equip. informáticos, electrónica, óptica, eléctricos	100,0	-	-	100,0	-	-
28 Fabricação de máquinas e equipamentos, n.e.	-	100,0	-	-	100,0	-
29/30 Fabricação de veículos e outro equipam. de transporte	-	-	-	-	-	-
31 Fabricação de mobiliário e colchões	-	-	-	-	-	-
32 Outras indústrias transformadoras	-	-	-	-	-	-
33 Reparação, manutenção e instalação de máquinas	-	100,0	-	-	100,0	-
<b>D Electricidade, gás, vapor, água quente e fria, ar frio</b>	<b>-</b>	<b>100,0</b>	<b>-</b>	<b>-</b>	<b>100,0</b>	<b>-</b>
<b>E Distribuição de água, saneamento, resíduos</b>	<b>50,0</b>	<b>50,0</b>	<b>-</b>	<b>26,9</b>	<b>73,1</b>	<b>-</b>
36 Captação, tratamento e distribuição de água	-	100,0	-	-	100,0	-
37/39 Tratamento águas residuais, elim. resíduos, descontam.	100,0	-	-	100,0	-	-
<b>F Construção</b>	<b>28,6</b>	<b>68,6</b>	<b>2,9</b>	<b>39,5</b>	<b>57,5</b>	<b>3,0</b>
<b>G Comércio, reparação de veículos automóveis</b>	<b>13,7</b>	<b>84,7</b>	<b>1,6</b>	<b>12,4</b>	<b>85,3</b>	<b>2,3</b>
45 Comércio, manutenção e reparação de veículos	10,3	86,2	3,4	14,3	83,7	1,9
46 Comércio por grosso, excepto de veículos	13,0	85,7	1,3	14,3	83,7	1,9
47 Comércio a retalho, excepto de veículos	15,6	83,1	1,3	10,7	86,7	2,6
<b>H Transportes e armazenagem</b>	<b>22,2</b>	<b>75,0</b>	<b>2,8</b>	<b>21,4</b>	<b>76,7</b>	<b>1,9</b>
49 Transportes terrestres	15,4	76,9	7,7	6,8	88,9	4,2
50 Transportes por água	16,7	83,3	-	29,5	70,5	-
51 Transportes aéreos	-	-	-	-	-	-
52 Armazenamento, actividades auxiliares dos transportes	29,4	70,6	-	34,5	65,5	-
53 Actividades postais e de courier	-	-	-	-	-	-
<b>I Alojamento, restauração e similares</b>	<b>30,9</b>	<b>67,3</b>	<b>1,8</b>	<b>59,6</b>	<b>39,7</b>	<b>0,7</b>
55 Alojamento	34,5	65,5	-	61,7	38,3	-
56 Restauração e similares	26,9	69,2	3,8	54,4	43,2	2,4
<b>J Actividades de informação e de comunicação</b>	<b>16,7</b>	<b>83,3</b>	<b>-</b>	<b>5,4</b>	<b>94,6</b>	<b>-</b>
<b>K Actividades financeiras e de seguros</b>	<b>-</b>	<b>100,0</b>	<b>-</b>	<b>-</b>	<b>100,0</b>	<b>-</b>
<b>L Actividades imobiliárias</b>	<b>-</b>	<b>100,0</b>	<b>-</b>	<b>-</b>	<b>100,0</b>	<b>-</b>
<b>M Actividades de consultoria, científicas e técnicas</b>	<b>31,3</b>	<b>62,5</b>	<b>6,3</b>	<b>47,1</b>	<b>50,2</b>	<b>2,7</b>
<b>N Actividades administrativas e dos serviços de apoio</b>	<b>12,5</b>	<b>83,3</b>	<b>4,2</b>	<b>13,1</b>	<b>85,6</b>	<b>1,2</b>
<b>P Educação</b>	<b>12,5</b>	<b>87,5</b>	<b>-</b>	<b>34,2</b>	<b>65,8</b>	<b>-</b>
<b>Q Actividades de saúde humana e apoio social</b>	<b>2,0</b>	<b>96,0</b>	<b>2,0</b>	<b>9,7</b>	<b>88,1</b>	<b>2,2</b>
<b>R Actividades artísticas, desportivas e recreativas</b>	<b>-</b>	<b>100,0</b>	<b>-</b>	<b>-</b>	<b>100,0</b>	<b>-</b>
<b>S Outras actividades de serviços</b>	<b>8,3</b>	<b>91,7</b>	<b>-</b>	<b>6,2</b>	<b>93,8</b>	<b>-</b>

**PREVISÃO A CURTO PRAZO QUANTO AOS INVESTIMENTOS DE RACIONALIZAÇÃO,  
POR ACTIVIDADES**
**QUADRO 53**

ACTIVIDADES (CAE - Rev. 3)	N.º DE EMPRESAS		N.º DE TRABALHADORES	
	Sim	Não	Sim	Não
<b>TOTAL</b>	<b>191</b>	<b>479</b>	<b>10 653</b>	<b>15 839</b>
<b>A Agricultura, produção animal, caça, floresta e pesca</b>	<b>4</b>	<b>24</b>	<b>188</b>	<b>394</b>
01/02 Agricultura, produção animal, caça, silvicultura	2	11	35	211
03 Pesca e aquicultura	2	13	153	183
<b>B Indústrias extractivas</b>	<b>1</b>	<b>1</b>	<b>106</b>	<b>32</b>
<b>C Indústrias transformadoras</b>	<b>38</b>	<b>69</b>	<b>1 314</b>	<b>3 237</b>
10/11 Indústrias alimentares e das bebidas	24	34	979	2 013
12 Indústria do tabaco	1	-	78	-
13/15 Fabricação de têxteis, indústria do vestuário e couro	-	-	-	-
16 Indústria da madeira, da cortiça, cestaria, espartaria	2	5	28	95
17 Fabricação de pasta, de papel, cartão e seus artigos	-	-	-	-
18 Impressão e reprodução de suportes gravados	1	6	25	149
19/21 Coque, produtos químicos e farmacêuticos	-	1	-	10
22/23 Artigos de borracha, matérias plásticas e não metálicos	6	11	112	679
24/25 Indústrias metalúrgicas de base, produtos metálicos	2	10	32	249
26/27 Fab. equip. informáticos, electrónica, óptica, eléctricos	1	-	18	-
28 Fabricação de máquinas e equipamentos, n.e.	-	1	-	22
29/30 Fabricação de veículos e outro equipam. de transporte	-	-	-	-
31 Fabricação de mobiliário e colchões	-	-	-	-
32 Outras indústrias transformadoras	-	-	-	-
33 Reparação, manutenção e instalação de máquinas	1	1	42	20
<b>D Electricidade, gás, vapor, água quente e fria, ar frio</b>	<b>3</b>	<b>1</b>	<b>675</b>	<b>23</b>
<b>E Distribuição de água, saneamento, resíduos</b>	<b>1</b>	<b>1</b>	<b>49</b>	<b>18</b>
36 Captação, tratamento e distribuição de água	1	-	49	-
37/39 Tratamento águas residuais, elim. resíduos, descontam.	-	1	-	18
<b>F Construção</b>	<b>29</b>	<b>76</b>	<b>1 941</b>	<b>2 893</b>
<b>G Comércio, reparação de veículos automóveis</b>	<b>45</b>	<b>138</b>	<b>2 712</b>	<b>4 029</b>
45 Comércio, manutenção e reparação de veículos	9	20	266	509
46 Comércio por grosso, excepto de veículos	21	56	773	1 590
47 Comércio a retalho, excepto de veículos	15	62	1 673	1 930
<b>H Transportes e armazenagem</b>	<b>8</b>	<b>28</b>	<b>212</b>	<b>745</b>
49 Transportes terrestres	1	12	30	395
50 Transportes por água	4	2	109	37
51 Transportes aéreos	-	-	-	-
52 Armazenamento, actividades auxiliares dos transportes	3	14	73	313
53 Actividades postais e de courier	-	-	-	-
<b>I Alojamento, restauração e similares</b>	<b>17</b>	<b>38</b>	<b>559</b>	<b>1 363</b>
55 Alojamento	8	21	274	1 111
56 Restauração e similares	9	17	285	252
<b>J Actividades de informação e de comunicação</b>	<b>2</b>	<b>4</b>	<b>125</b>	<b>60</b>
<b>K Actividades financeiras e de seguros</b>	<b>3</b>	<b>5</b>	<b>572</b>	<b>350</b>
<b>L Actividades imobiliárias</b>	<b>-</b>	<b>1</b>	<b>-</b>	<b>13</b>
<b>M Actividades de consultoria, científicas e técnicas</b>	<b>7</b>	<b>9</b>	<b>187</b>	<b>261</b>
<b>N Actividades administrativas e dos serviços de apoio</b>	<b>8</b>	<b>16</b>	<b>947</b>	<b>430</b>
<b>P Educação</b>	<b>2</b>	<b>14</b>	<b>138</b>	<b>257</b>
<b>Q Actividades de saúde humana e apoio social</b>	<b>19</b>	<b>31</b>	<b>849</b>	<b>1 316</b>
<b>R Actividades artísticas, desportivas e recreativas</b>	<b>1</b>	<b>2</b>	<b>26</b>	<b>33</b>
<b>S Outras actividades de serviços</b>	<b>3</b>	<b>21</b>	<b>53</b>	<b>385</b>

**DISTRIBUIÇÃO PERCENTUAL DA PREVISÃO A CURTO PRAZO QUANTO AOS INVESTIMENTOS DE RACIONALIZAÇÃO, POR ACTIVIDADES**
**QUADRO 54**

ACTIVIDADES (CAE - Rev. 3)	N.º DE EMPRESAS		N.º DE TRABALHADORES	
	Sim	Não	Sim	Não
<b>TOTAL</b>	<b>28,5</b>	<b>71,5</b>	<b>40,2</b>	<b>59,8</b>
<b>A Agricultura, produção animal, caça, floresta e pesca</b>	<b>14,3</b>	<b>85,7</b>	<b>32,3</b>	<b>67,7</b>
01/02 Agricultura, produção animal, caça, silvicultura	15,4	84,6	14,2	85,8
03 Pesca e aquicultura	13,3	86,7	45,5	54,5
<b>B Indústrias extractivas</b>	<b>50,0</b>	<b>50,0</b>	<b>76,8</b>	<b>23,2</b>
<b>C Indústrias transformadoras</b>	<b>35,5</b>	<b>64,5</b>	<b>28,9</b>	<b>71,1</b>
10/11 Indústrias alimentares e das bebidas	41,4	58,6	32,7	67,3
12 Indústria do tabaco	100,0	-	100,0	-
13/15 Fabricação de têxteis, indústria do vestuário e couro	-	-	-	-
16 Indústria da madeira, da cortiça, cestaria, espartaria	28,6	71,4	22,8	77,2
17 Fabricação de pasta, de papel, cartão e seus artigos	-	-	-	-
18 Impressão e reprodução de suportes gravados	14,3	85,7	14,4	85,6
19/21 Coque, produtos químicos e farmacêuticos	-	100,0	-	100,0
22/23 Artigos de borracha, matérias plásticas e não metálicos	35,3	64,7	14,2	85,8
24/25 Indústrias metalúrgicas de base, produtos metálicos	16,7	83,3	11,4	88,6
26/27 Fab. equip. informáticos, electrónica, óptica, eléctricos	100,0	-	100,0	-
28 Fabricação de máquinas e equipamentos, n.e.	-	100,0	-	100,0
29/30 Fabricação de veículos e outro equipam. de transporte	-	-	-	-
31 Fabricação de mobiliário e colchões	-	-	-	-
32 Outras indústrias transformadoras	-	-	-	-
33 Reparação, manutenção e instalação de máquinas	50,0	50,0	67,7	32,3
<b>D Electricidade, gás, vapor, água quente e fria, ar frio</b>	<b>75,0</b>	<b>25,0</b>	<b>96,7</b>	<b>3,3</b>
<b>E Distribuição de água, saneamento, resíduos</b>	<b>50,0</b>	<b>50,0</b>	<b>73,1</b>	<b>26,9</b>
36 Captação, tratamento e distribuição de água	100,0	-	100,0	-
37/39 Tratamento águas residuais, elim. resíduos, descontam.	-	100,0	-	100,0
<b>F Construção</b>	<b>27,6</b>	<b>72,4</b>	<b>40,2</b>	<b>59,8</b>
<b>G Comércio, reparação de veículos automóveis</b>	<b>24,6</b>	<b>75,4</b>	<b>40,2</b>	<b>59,8</b>
45 Comércio, manutenção e reparação de veículos	31,0	69,0	34,3	65,7
46 Comércio por grosso, excepto de veículos	27,3	72,7	32,7	67,3
47 Comércio a retalho, excepto de veículos	19,5	80,5	46,4	53,6
<b>H Transportes e armazenagem</b>	<b>22,2</b>	<b>77,8</b>	<b>22,2</b>	<b>77,8</b>
49 Transportes terrestres	7,7	92,3	7,1	92,9
50 Transportes por água	66,7	33,3	74,7	25,3
51 Transportes aéreos	-	-	-	-
52 Armazenamento, actividades auxiliares dos transportes	17,6	82,4	18,9	81,1
53 Actividades postais e de courier	-	-	-	-
<b>I Alojamento, restauração e similares</b>	<b>30,9</b>	<b>69,1</b>	<b>29,1</b>	<b>70,9</b>
55 Alojamento	27,6	72,4	19,8	80,2
56 Restauração e similares	34,6	65,4	53,1	46,9
<b>J Actividades de informação e de comunicação</b>	<b>33,3</b>	<b>66,7</b>	<b>67,6</b>	<b>32,4</b>
<b>K Actividades financeiras e de seguros</b>	<b>37,5</b>	<b>62,5</b>	<b>62,0</b>	<b>38,0</b>
<b>L Actividades imobiliárias</b>	<b>-</b>	<b>100,0</b>	<b>-</b>	<b>100,0</b>
<b>M Actividades de consultoria, científicas e técnicas</b>	<b>43,8</b>	<b>56,3</b>	<b>41,7</b>	<b>58,3</b>
<b>N Actividades administrativas e dos serviços de apoio</b>	<b>33,3</b>	<b>66,7</b>	<b>68,8</b>	<b>31,2</b>
<b>P Educação</b>	<b>12,5</b>	<b>87,5</b>	<b>34,9</b>	<b>65,1</b>
<b>Q Actividades de saúde humana e apoio social</b>	<b>38,0</b>	<b>62,0</b>	<b>39,2</b>	<b>60,8</b>
<b>R Actividades artísticas, desportivas e recreativas</b>	<b>33,3</b>	<b>66,7</b>	<b>44,1</b>	<b>55,9</b>
<b>S Outras actividades de serviços</b>	<b>12,5</b>	<b>87,5</b>	<b>12,1</b>	<b>87,9</b>

**PREVISÃO A MÉDIO PRAZO QUANTO AOS INVESTIMENTOS DE RACIONALIZAÇÃO,  
POR ACTIVIDADES**
**QUADRO 55**

ACTIVIDADES (CAE - Rev. 3)	N.º DE EMPRESAS		N.º DE TRABALHADORES	
	Sim	Não	Sim	Não
<b>TOTAL</b>	<b>196</b>	<b>474</b>	<b>10 940</b>	<b>15 552</b>
<b>A Agricultura, produção animal, caça, floresta e pesca</b>	<b>6</b>	<b>22</b>	<b>212</b>	<b>370</b>
01/02 Agricultura, produção animal, caça, silvicultura	2	11	35	211
03 Pesca e aquicultura	4	11	177	159
<b>B Indústrias extractivas</b>	<b>-</b>	<b>2</b>	<b>-</b>	<b>138</b>
<b>C Indústrias transformadoras</b>	<b>34</b>	<b>73</b>	<b>1 220</b>	<b>3 331</b>
10/11 Indústrias alimentares e das bebidas	21	37	893	2 099
12 Indústria do tabaco	1	-	78	-
13/15 Fabricação de têxteis, indústria do vestuário e couro	-	-	-	-
16 Indústria da madeira, da cortiça, cestaria, espartaria	1	6	20	103
17 Fabricação de pasta, de papel, cartão e seus artigos	-	-	-	-
18 Impressão e reprodução de suportes gravados	1	6	25	149
19/21 Coque, produtos químicos e farmacêuticos	-	1	-	10
22/23 Artigos de borracha, matérias plásticas e não metálicos	6	11	112	679
24/25 Indústrias metalúrgicas de base, produtos metálicos	2	10	32	249
26/27 Fab. equip. informáticos, electrónica, óptica, eléctricos	1	-	18	-
28 Fabricação de máquinas e equipamentos, n.e.	-	1	-	22
29/30 Fabricação de veículos e outro equipam. de transporte	-	-	-	-
31 Fabricação de mobiliário e colchões	-	-	-	-
32 Outras indústrias transformadoras	-	-	-	-
33 Reparação, manutenção e instalação de máquinas	1	1	42	20
<b>D Electricidade, gás, vapor, água quente e fria, ar frio</b>	<b>3</b>	<b>1</b>	<b>675</b>	<b>23</b>
<b>E Distribuição de água, saneamento, resíduos</b>	<b>1</b>	<b>1</b>	<b>49</b>	<b>18</b>
36 Captação, tratamento e distribuição de água	1	-	49	-
37/39 Tratamento águas residuais, elim. resíduos, descontam.	-	1	-	18
<b>F Construção</b>	<b>32</b>	<b>73</b>	<b>2 356</b>	<b>2 478</b>
<b>G Comércio, reparação de veículos automóveis</b>	<b>47</b>	<b>136</b>	<b>2 724</b>	<b>4 017</b>
45 Comércio, manutenção e reparação de veículos	9	20	266	509
46 Comércio por grosso, excepto de veículos	23	54	785	1 578
47 Comércio a retalho, excepto de veículos	15	62	1 673	1 930
<b>H Transportes e armazenagem</b>	<b>8</b>	<b>28</b>	<b>212</b>	<b>745</b>
49 Transportes terrestres	1	12	30	395
50 Transportes por água	4	2	109	37
51 Transportes aéreos	-	-	-	-
52 Armazenamento, actividades auxiliares dos transportes	3	14	73	313
53 Actividades postais e de courier	-	-	-	-
<b>I Alojamento, restauração e similares</b>	<b>16</b>	<b>39</b>	<b>508</b>	<b>1 414</b>
55 Alojamento	8	21	294	1 091
56 Restauração e similares	8	18	214	323
<b>J Actividades de informação e de comunicação</b>	<b>2</b>	<b>4</b>	<b>125</b>	<b>60</b>
<b>K Actividades financeiras e de seguros</b>	<b>3</b>	<b>5</b>	<b>581</b>	<b>341</b>
<b>L Actividades imobiliárias</b>	<b>1</b>	<b>-</b>	<b>13</b>	<b>-</b>
<b>M Actividades de consultoria, científicas e técnicas</b>	<b>7</b>	<b>9</b>	<b>187</b>	<b>261</b>
<b>N Actividades administrativas e dos serviços de apoio</b>	<b>9</b>	<b>15</b>	<b>961</b>	<b>416</b>
<b>P Educação</b>	<b>2</b>	<b>14</b>	<b>136</b>	<b>259</b>
<b>Q Actividades de saúde humana e apoio social</b>	<b>20</b>	<b>30</b>	<b>894</b>	<b>1 271</b>
<b>R Actividades artísticas, desportivas e recreativas</b>	<b>1</b>	<b>2</b>	<b>26</b>	<b>33</b>
<b>S Outras actividades de serviços</b>	<b>4</b>	<b>20</b>	<b>61</b>	<b>377</b>



**DISTRIBUIÇÃO PERCENTUAL DA PREVISÃO A MÉDIO PRAZO QUANTO AOS INVESTIMENTOS DE RACIONALIZAÇÃO, POR ACTIVIDADES**
**QUADRO 56**

ACTIVIDADES (CAE - Rev. 3)	N.º DE EMPRESAS		N.º DE TRABALHADORES	
	Sim	Não	Sim	Não
<b>TOTAL</b>	<b>29,3</b>	<b>70,7</b>	<b>41,3</b>	<b>58,7</b>
<b>A Agricultura, produção animal, caça, floresta e pesca</b>	<b>21,4</b>	<b>78,6</b>	<b>36,4</b>	<b>63,6</b>
01/02 Agricultura, produção animal, caça, silvicultura	15,4	84,6	14,2	85,8
03 Pesca e aquicultura	26,7	73,3	52,7	47,3
<b>B Indústrias extractivas</b>	<b>-</b>	<b>100,0</b>	<b>-</b>	<b>100,0</b>
<b>C Indústrias transformadoras</b>	<b>31,8</b>	<b>68,2</b>	<b>26,8</b>	<b>73,2</b>
10/11 Indústrias alimentares e das bebidas	36,2	63,8	29,8	70,2
12 Indústria do tabaco	100,0	-	100,0	-
13/15 Fabricação de têxteis, indústria do vestuário e couro	-	-	-	-
16 Indústria da madeira, da cortiça, cestaria, espartaria	14,3	85,7	16,3	83,7
17 Fabricação de pasta, de papel, cartão e seus artigos	-	-	-	-
18 Impressão e reprodução de suportes gravados	14,3	85,7	14,4	85,6
19/21 Coque, produtos químicos e farmacêuticos	-	100,0	-	100,0
22/23 Artigos de borracha, matérias plásticas e não metálicos	35,3	64,7	14,2	85,8
24/25 Indústrias metalúrgicas de base, produtos metálicos	16,7	83,3	11,4	88,6
26/27 Fab. equip. informáticos, electrónica, óptica, eléctricos	100,0	-	100,0	-
28 Fabricação de máquinas e equipamentos, n.e.	-	100,0	-	100,0
29/30 Fabricação de veículos e outro equipam. de transporte	-	-	-	-
31 Fabricação de mobiliário e colchões	-	-	-	-
32 Outras indústrias transformadoras	-	-	-	-
33 Reparação, manutenção e instalação de máquinas	50,0	50,0	67,7	32,3
<b>D Electricidade, gás, vapor, água quente e fria, ar frio</b>	<b>75,0</b>	<b>25,0</b>	<b>96,7</b>	<b>3,3</b>
<b>E Distribuição de água, saneamento, resíduos</b>	<b>50,0</b>	<b>50,0</b>	<b>73,1</b>	<b>26,9</b>
36 Captação, tratamento e distribuição de água	100,0	-	100,0	-
37/39 Tratamento águas residuais, elim. resíduos, descontam.	-	100,0	-	100,0
<b>F Construção</b>	<b>30,5</b>	<b>69,5</b>	<b>48,7</b>	<b>51,3</b>
<b>G Comércio, reparação de veículos automóveis</b>	<b>25,7</b>	<b>74,3</b>	<b>40,4</b>	<b>59,6</b>
45 Comércio, manutenção e reparação de veículos	31,0	69,0	34,3	65,7
46 Comércio por grosso, excepto de veículos	29,9	70,1	33,2	66,8
47 Comércio a retalho, excepto de veículos	19,5	80,5	46,4	53,6
<b>H Transportes e armazenagem</b>	<b>22,2</b>	<b>77,8</b>	<b>22,2</b>	<b>77,8</b>
49 Transportes terrestres	7,7	92,3	7,1	92,9
50 Transportes por água	66,7	33,3	74,7	25,3
51 Transportes aéreos	-	-	-	-
52 Armazenamento, actividades auxiliares dos transportes	17,6	82,4	18,9	81,1
53 Actividades postais e de courier	-	-	-	-
<b>I Alojamento, restauração e similares</b>	<b>29,1</b>	<b>70,9</b>	<b>26,4</b>	<b>73,6</b>
55 Alojamento	27,6	72,4	21,2	78,8
56 Restauração e similares	30,8	69,2	39,9	60,1
<b>J Actividades de informação e de comunicação</b>	<b>33,3</b>	<b>66,7</b>	<b>67,6</b>	<b>32,4</b>
<b>K Actividades financeiras e de seguros</b>	<b>37,5</b>	<b>62,5</b>	<b>63,0</b>	<b>37,0</b>
<b>L Actividades imobiliárias</b>	<b>100,0</b>	<b>-</b>	<b>100,0</b>	<b>-</b>
<b>M Actividades de consultoria, científicas e técnicas</b>	<b>43,8</b>	<b>56,3</b>	<b>41,7</b>	<b>58,3</b>
<b>N Actividades administrativas e dos serviços de apoio</b>	<b>37,5</b>	<b>62,5</b>	<b>69,8</b>	<b>30,2</b>
<b>P Educação</b>	<b>12,5</b>	<b>87,5</b>	<b>34,4</b>	<b>65,6</b>
<b>Q Actividades de saúde humana e apoio social</b>	<b>40,0</b>	<b>60,0</b>	<b>41,3</b>	<b>58,7</b>
<b>R Actividades artísticas, desportivas e recreativas</b>	<b>33,3</b>	<b>66,7</b>	<b>44,1</b>	<b>55,9</b>
<b>S Outras actividades de serviços</b>	<b>16,7</b>	<b>83,3</b>	<b>13,9</b>	<b>86,1</b>

**PREVISÃO A CURTO PRAZO QUANTO AOS INVESTIMENTOS DE EXPANSÃO NAS EMPRESAS, POR ACTIVIDADES**

**QUADRO 57**

ACTIVIDADES (CAE - Rev. 3)	N.º DE EMPRESAS		N.º DE TRABALHADORES	
	Sim	Não	Sim	Não
<b>TOTAL</b>	<b>151</b>	<b>519</b>	<b>7 996</b>	<b>18 496</b>
<b>A Agricultura, produção animal, caça, floresta e pesca</b>	<b>4</b>	<b>24</b>	<b>184</b>	<b>398</b>
01/02 Agricultura, produção animal, caça, silvicultura	1	12	17	229
03 Pesca e aquicultura	3	12	167	169
<b>B Indústrias extractivas</b>	<b>1</b>	<b>1</b>	<b>106</b>	<b>32</b>
<b>C Indústrias transformadoras</b>	<b>28</b>	<b>79</b>	<b>1 765</b>	<b>2 786</b>
10/11 Indústrias alimentares e das bebidas	18	40	1 406	1 586
12 Indústria do tabaco	-	1	-	78
13/15 Fabricação de têxteis, indústria do vestuário e couro	-	-	-	-
16 Indústria da madeira, da cortiça, cestaria, espartaria	1	6	20	103
17 Fabricação de pasta, de papel, cartão e seus artigos	-	-	-	-
18 Impressão e reprodução de suportes gravados	2	5	65	109
19/21 Coque, produtos químicos e farmacêuticos	-	1	-	10
22/23 Artigos de borracha, matérias plásticas e não metálicos	3	14	101	690
24/25 Indústrias metalúrgicas de base, produtos metálicos	3	9	131	150
26/27 Fab. equip. informáticos, electrónica, óptica, eléctricos	-	1	-	18
28 Fabricação de máquinas e equipamentos, n.e.	-	1	-	22
29/30 Fabricação de veículos e outro equipam. de transporte	-	-	-	-
31 Fabricação de mobiliário e colchões	-	-	-	-
32 Outras indústrias transformadoras	-	-	-	-
33 Reparação, manutenção e instalação de máquinas	1	1	42	20
<b>D Electricidade, gás, vapor, água quente e fria, ar frio</b>	<b>2</b>	<b>2</b>	<b>662</b>	<b>36</b>
<b>E Distribuição de água, saneamento, resíduos</b>	<b>1</b>	<b>1</b>	<b>49</b>	<b>18</b>
36 Captação, tratamento e distribuição de água	1	-	49	-
37/39 Tratamento águas residuais, elim. resíduos, descontam.	-	1	-	18
<b>F Construção</b>	<b>21</b>	<b>84</b>	<b>1 111</b>	<b>3 723</b>
<b>G Comércio, reparação de veículos automóveis</b>	<b>34</b>	<b>149</b>	<b>1 635</b>	<b>5 106</b>
45 Comércio, manutenção e reparação de veículos	5	24	103	672
46 Comércio por grosso, excepto de veículos	17	60	499	1 864
47 Comércio a retalho, excepto de veículos	12	65	1 033	2 570
<b>H Transportes e armazenagem</b>	<b>7</b>	<b>29</b>	<b>157</b>	<b>800</b>
49 Transportes terrestres	2	11	54	371
50 Transportes por água	1	5	43	103
51 Transportes aéreos	-	-	-	-
52 Armazenamento, actividades auxiliares dos transportes	4	13	60	326
53 Actividades postais e de courier	-	-	-	-
<b>I Alojamento, restauração e similares</b>	<b>9</b>	<b>46</b>	<b>271</b>	<b>1 651</b>
55 Alojamento	5	24	180	1 205
56 Restauração e similares	4	22	91	446
<b>J Actividades de informação e de comunicação</b>	<b>2</b>	<b>4</b>	<b>65</b>	<b>120</b>
<b>K Actividades financeiras e de seguros</b>	<b>5</b>	<b>3</b>	<b>751</b>	<b>171</b>
<b>L Actividades imobiliárias</b>	<b>-</b>	<b>1</b>	<b>-</b>	<b>13</b>
<b>M Actividades de consultoria, científicas e técnicas</b>	<b>3</b>	<b>13</b>	<b>82</b>	<b>366</b>
<b>N Actividades administrativas e dos serviços de apoio</b>	<b>5</b>	<b>19</b>	<b>205</b>	<b>1 172</b>
<b>P Educação</b>	<b>5</b>	<b>11</b>	<b>178</b>	<b>217</b>
<b>Q Actividades de saúde humana e apoio social</b>	<b>16</b>	<b>34</b>	<b>599</b>	<b>1 566</b>
<b>R Actividades artísticas, desportivas e recreativas</b>	<b>2</b>	<b>1</b>	<b>48</b>	<b>11</b>
<b>S Outras actividades de serviços</b>	<b>6</b>	<b>18</b>	<b>128</b>	<b>310</b>

**DISTRIBUIÇÃO PERCENTUAL DA PREVISÃO A CURTO PRAZO QUANTO AOS INVESTIMENTOS DE EXPANSÃO NAS EMPRESAS, POR ACTIVIDADES**
**QUADRO 58**

ACTIVIDADES (CAE - Rev. 3)	N.º DE EMPRESAS		N.º DE TRABALHADORES	
	Sim	Não	Sim	Não
<b>TOTAL</b>	<b>22,5</b>	<b>77,5</b>	<b>30,2</b>	<b>69,8</b>
<b>A Agricultura, produção animal, caça, floresta e pesca</b>	<b>14,3</b>	<b>85,7</b>	<b>31,6</b>	<b>68,4</b>
01/02 Agricultura, produção animal, caça, silvicultura	7,7	92,3	6,9	93,1
03 Pesca e aquicultura	20,0	80,0	49,7	50,3
<b>B Indústrias extractivas</b>	<b>50,0</b>	<b>50,0</b>	<b>76,8</b>	<b>23,2</b>
<b>C Indústrias transformadoras</b>	<b>26,2</b>	<b>73,8</b>	<b>38,8</b>	<b>61,2</b>
10/11 Indústrias alimentares e das bebidas	31,0	69,0	47,0	53,0
12 Indústria do tabaco	-	100,0	-	100,0
13/15 Fabricação de têxteis, indústria do vestuário e couro	-	-	-	-
16 Indústria da madeira, da cortiça, cestaria, espartaria	14,3	85,7	16,3	83,7
17 Fabricação de pasta, de papel, cartão e seus artigos	-	-	-	-
18 Impressão e reprodução de suportes gravados	28,6	71,4	37,4	62,6
19/21 Coque, produtos químicos e farmacêuticos	-	100,0	-	100,0
22/23 Artigos de borracha, matérias plásticas e não metálicos	17,6	82,4	12,8	87,2
24/25 Indústrias metalúrgicas de base, produtos metálicos	25,0	75,0	46,6	53,4
26/27 Fab. equip. informáticos, electrónica, óptica, eléctricos	-	100,0	-	100,0
28 Fabricação de máquinas e equipamentos, n.e.	-	100,0	-	100,0
29/30 Fabricação de veículos e outro equipam. de transporte	-	-	-	-
31 Fabricação de mobiliário e colchões	-	-	-	-
32 Outras indústrias transformadoras	-	-	-	-
33 Reparação, manutenção e instalação de máquinas	50,0	50,0	67,7	32,3
<b>D Electricidade, gás, vapor, água quente e fria, ar frio</b>	<b>50,0</b>	<b>50,0</b>	<b>94,8</b>	<b>5,2</b>
<b>E Distribuição de água, saneamento, resíduos</b>	<b>50,0</b>	<b>50,0</b>	<b>73,1</b>	<b>26,9</b>
36 Captação, tratamento e distribuição de água	100,0	-	100,0	-
37/39 Tratamento águas residuais, elim. resíduos, descontam.	-	100,0	-	100,0
<b>F Construção</b>	<b>20,0</b>	<b>80,0</b>	<b>23,0</b>	<b>77,0</b>
<b>G Comércio, reparação de veículos automóveis</b>	<b>18,6</b>	<b>81,4</b>	<b>24,3</b>	<b>75,7</b>
45 Comércio, manutenção e reparação de veículos	17,2	82,8	13,3	86,7
46 Comércio por grosso, excepto de veículos	22,1	77,9	21,1	78,9
47 Comércio a retalho, excepto de veículos	15,6	84,4	28,7	71,3
<b>H Transportes e armazenagem</b>	<b>19,4</b>	<b>80,6</b>	<b>16,4</b>	<b>83,6</b>
49 Transportes terrestres	15,4	84,6	12,7	87,3
50 Transportes por água	16,7	83,3	29,5	70,5
51 Transportes aéreos	-	-	-	-
52 Armazenamento, actividades auxiliares dos transportes	23,5	76,5	15,5	84,5
53 Actividades postais e de courier	-	-	-	-
<b>I Alojamento, restauração e similares</b>	<b>16,4</b>	<b>83,6</b>	<b>14,1</b>	<b>85,9</b>
55 Alojamento	17,2	82,8	13,0	87,0
56 Restauração e similares	15,4	84,6	16,9	83,1
<b>J Actividades de informação e de comunicação</b>	<b>33,3</b>	<b>66,7</b>	<b>35,1</b>	<b>64,9</b>
<b>K Actividades financeiras e de seguros</b>	<b>62,5</b>	<b>37,5</b>	<b>81,5</b>	<b>18,5</b>
<b>L Actividades imobiliárias</b>	<b>-</b>	<b>100,0</b>	<b>-</b>	<b>100,0</b>
<b>M Actividades de consultoria, científicas e técnicas</b>	<b>18,8</b>	<b>81,3</b>	<b>18,3</b>	<b>81,7</b>
<b>N Actividades administrativas e dos serviços de apoio</b>	<b>20,8</b>	<b>79,2</b>	<b>14,9</b>	<b>85,1</b>
<b>P Educação</b>	<b>31,3</b>	<b>68,8</b>	<b>45,1</b>	<b>54,9</b>
<b>Q Actividades de saúde humana e apoio social</b>	<b>32,0</b>	<b>68,0</b>	<b>27,7</b>	<b>72,3</b>
<b>R Actividades artísticas, desportivas e recreativas</b>	<b>66,7</b>	<b>33,3</b>	<b>81,4</b>	<b>18,6</b>
<b>S Outras actividades de serviços</b>	<b>25,0</b>	<b>75,0</b>	<b>29,2</b>	<b>70,8</b>

**REVISÃO A MÉDIO PRAZO QUANTO AOS INVESTIMENTOS  
DE EXPANSÃO NAS EMPRESAS, POR ACTIVIDADES**
**QUADRO 59**

ACTIVIDADES (CAE - Rev. 3)	N.º DE EMPRESAS		N.º DE TRABALHADORES	
	Sim	Não	Sim	Não
<b>TOTAL</b>	<b>158</b>	<b>512</b>	<b>9 983</b>	<b>16 509</b>
<b>A Agricultura, produção animal, caça, floresta e pesca</b>	<b>4</b>	<b>24</b>	<b>184</b>	<b>398</b>
01/02 Agricultura, produção animal, caça, silvicultura	1	12	17	229
03 Pesca e aquicultura	3	12	167	169
<b>B Indústrias extractivas</b>	<b>-</b>	<b>2</b>	<b>-</b>	<b>138</b>
<b>C Indústrias transformadoras</b>	<b>23</b>	<b>84</b>	<b>1 631</b>	<b>2 920</b>
10/11 Indústrias alimentares e das bebidas	15	43	1 418	1 574
12 Indústria do tabaco	-	1	-	78
13/15 Fabricação de têxteis, indústria do vestuário e couro	-	-	-	-
16 Indústria da madeira, da cortiça, cestaria, espartaria	1	6	20	103
17 Fabricação de pasta, de papel, cartão e seus artigos	-	-	-	-
18 Impressão e reprodução de suportes gravados	2	5	65	109
19/21 Coque, produtos químicos e farmacêuticos	-	1	-	10
22/23 Artigos de borracha, matérias plásticas e não metálicos	2	15	54	737
24/25 Indústrias metalúrgicas de base, produtos metálicos	2	10	32	249
26/27 Fab. equip. informáticos, electrónica, óptica, eléctricos	-	1	-	18
28 Fabricação de máquinas e equipamentos, n.e.	-	1	-	22
29/30 Fabricação de veículos e outro equipam. de transporte	-	-	-	-
31 Fabricação de mobiliário e colchões	-	-	-	-
32 Outras indústrias transformadoras	-	-	-	-
33 Reparação, manutenção e instalação de máquinas	1	1	42	20
<b>D Electricidade, gás, vapor, água quente e fria, ar frio</b>	<b>2</b>	<b>2</b>	<b>662</b>	<b>36</b>
<b>E Distribuição de água, saneamento, resíduos</b>	<b>1</b>	<b>1</b>	<b>49</b>	<b>18</b>
36 Captação, tratamento e distribuição de água	1	-	49	-
37/39 Tratamento águas residuais, elim. resíduos, descontam.	-	1	-	18
<b>F Construção</b>	<b>20</b>	<b>85</b>	<b>1 164</b>	<b>3 670</b>
<b>G Comércio, reparação de veículos automóveis</b>	<b>38</b>	<b>145</b>	<b>3 237</b>	<b>3 504</b>
45 Comércio, manutenção e reparação de veículos	6	23	141	634
46 Comércio por grosso, excepto de veículos	17	60	684	1 679
47 Comércio a retalho, excepto de veículos	15	62	2 412	1 191
<b>H Transportes e armazenagem</b>	<b>5</b>	<b>31</b>	<b>127</b>	<b>830</b>
49 Transportes terrestres	2	11	54	371
50 Transportes por água	1	5	43	103
51 Transportes aéreos	-	-	-	-
52 Armazenamento, actividades auxiliares dos transportes	2	15	30	356
53 Actividades postais e de courier	-	-	-	-
<b>I Alojamento, restauração e similares</b>	<b>12</b>	<b>43</b>	<b>386</b>	<b>1 536</b>
55 Alojamento	7	22	246	1 139
56 Restauração e similares	5	21	140	397
<b>J Actividades de informação e de comunicação</b>	<b>4</b>	<b>2</b>	<b>87</b>	<b>98</b>
<b>K Actividades financeiras e de seguros</b>	<b>6</b>	<b>2</b>	<b>775</b>	<b>147</b>
<b>L Actividades imobiliárias</b>	<b>-</b>	<b>1</b>	<b>-</b>	<b>13</b>
<b>M Actividades de consultoria, científicas e técnicas</b>	<b>4</b>	<b>12</b>	<b>144</b>	<b>304</b>
<b>N Actividades administrativas e dos serviços de apoio</b>	<b>5</b>	<b>19</b>	<b>290</b>	<b>1 087</b>
<b>P Educação</b>	<b>7</b>	<b>9</b>	<b>233</b>	<b>162</b>
<b>Q Actividades de saúde humana e apoio social</b>	<b>17</b>	<b>33</b>	<b>791</b>	<b>1 374</b>
<b>R Actividades artísticas, desportivas e recreativas</b>	<b>2</b>	<b>1</b>	<b>48</b>	<b>11</b>
<b>S Outras actividades de serviços</b>	<b>8</b>	<b>16</b>	<b>175</b>	<b>263</b>

**DISTRIBUIÇÃO PERCENTUAL DA PREVISÃO A MÉDIO PRAZO QUANTO AOS INVESTIMENTOS DE EXPANSÃO NAS EMPRESAS, POR ACTIVIDADES**
**QUADRO 60**

ACTIVIDADES (CAE - Rev. 3)	N.º DE EMPRESAS		N.º DE TRABALHADORES	
	Sim	Não	Sim	Não
<b>TOTAL</b>	<b>23,6</b>	<b>76,4</b>	<b>37,7</b>	<b>62,3</b>
<b>A Agricultura, produção animal, caça, floresta e pesca</b>	<b>14,3</b>	<b>85,7</b>	<b>31,6</b>	<b>68,4</b>
01/02 Agricultura, produção animal, caça, silvicultura	7,7	92,3	6,9	93,1
03 Pesca e aquicultura	20,0	80,0	49,7	50,3
<b>B Indústrias extractivas</b>	<b>-</b>	<b>100,0</b>	<b>-</b>	<b>100,0</b>
<b>C Indústrias transformadoras</b>	<b>21,5</b>	<b>78,5</b>	<b>35,8</b>	<b>64,2</b>
10/11 Indústrias alimentares e das bebidas	25,9	74,1	47,4	52,6
12 Indústria do tabaco	-	100,0	-	100,0
13/15 Fabricação de têxteis, indústria do vestuário e couro	-	-	-	-
16 Indústria da madeira, da cortiça, cestaria, espartaria	14,3	85,7	16,3	83,7
17 Fabricação de pasta, de papel, cartão e seus artigos	-	-	-	-
18 Impressão e reprodução de suportes gravados	28,6	71,4	37,4	62,6
19/21 Coque, produtos químicos e farmacêuticos	-	100,0	-	100,0
22/23 Artigos de borracha, matérias plásticas e não metálicos	11,8	88,2	6,8	93,2
24/25 Indústrias metalúrgicas de base, produtos metálicos	16,7	83,3	11,4	88,6
26/27 Fab. equip. informáticos, electrónica, óptica, eléctricos	-	100,0	-	100,0
28 Fabricação de máquinas e equipamentos, n.e.	-	100,0	-	100,0
29/30 Fabricação de veículos e outro equipam. de transporte	-	-	-	-
31 Fabricação de mobiliário e colchões	-	-	-	-
32 Outras indústrias transformadoras	-	-	-	-
33 Reparação, manutenção e instalação de máquinas	50,0	50,0	67,7	32,3
<b>D Electricidade, gás, vapor, água quente e fria, ar frio</b>	<b>50,0</b>	<b>50,0</b>	<b>94,8</b>	<b>5,2</b>
<b>E Distribuição de água, saneamento, resíduos</b>	<b>50,0</b>	<b>50,0</b>	<b>73,1</b>	<b>26,9</b>
36 Captação, tratamento e distribuição de água	100,0	-	100,0	-
37/39 Tratamento águas residuais, elim. resíduos, descontam.	-	100,0	-	100,0
<b>F Construção</b>	<b>19,0</b>	<b>81,0</b>	<b>24,1</b>	<b>75,9</b>
<b>G Comércio, reparação de veículos automóveis</b>	<b>20,8</b>	<b>79,2</b>	<b>48,0</b>	<b>52,0</b>
45 Comércio, manutenção e reparação de veículos	20,7	79,3	18,2	81,8
46 Comércio por grosso, excepto de veículos	22,1	77,9	28,9	71,1
47 Comércio a retalho, excepto de veículos	19,5	80,5	66,9	33,1
<b>H Transportes e armazenagem</b>	<b>13,9</b>	<b>86,1</b>	<b>13,3</b>	<b>86,7</b>
49 Transportes terrestres	15,4	84,6	12,7	87,3
50 Transportes por água	16,7	83,3	29,5	70,5
51 Transportes aéreos	-	-	-	-
52 Armazenamento, actividades auxiliares dos transportes	11,8	88,2	7,8	92,2
53 Actividades postais e de courier	-	-	-	-
<b>I Alojamento, restauração e similares</b>	<b>21,8</b>	<b>78,2</b>	<b>20,1</b>	<b>79,9</b>
55 Alojamento	24,1	75,9	17,8	82,2
56 Restauração e similares	19,2	80,8	26,1	73,9
<b>J Actividades de informação e de comunicação</b>	<b>66,7</b>	<b>33,3</b>	<b>47,0</b>	<b>53,0</b>
<b>K Actividades financeiras e de seguros</b>	<b>75,0</b>	<b>25,0</b>	<b>84,1</b>	<b>15,9</b>
<b>L Actividades imobiliárias</b>	<b>-</b>	<b>100,0</b>	<b>-</b>	<b>100,0</b>
<b>M Actividades de consultoria, científicas e técnicas</b>	<b>25,0</b>	<b>75,0</b>	<b>32,1</b>	<b>67,9</b>
<b>N Actividades administrativas e dos serviços de apoio</b>	<b>20,8</b>	<b>79,2</b>	<b>21,1</b>	<b>78,9</b>
<b>P Educação</b>	<b>43,8</b>	<b>56,3</b>	<b>59,0</b>	<b>41,0</b>
<b>Q Actividades de saúde humana e apoio social</b>	<b>34,0</b>	<b>66,0</b>	<b>36,5</b>	<b>63,5</b>
<b>R Actividades artísticas, desportivas e recreativas</b>	<b>66,7</b>	<b>33,3</b>	<b>81,4</b>	<b>18,6</b>
<b>S Outras actividades de serviços</b>	<b>33,3</b>	<b>66,7</b>	<b>40,0</b>	<b>60,0</b>

**PREVISÃO DAS EMPRESAS RECORREREM A CURTO PRAZO A PROGRAMAS DE APOIO AO EMPREGO, POR ACTIVIDADES**

**QUADRO 61**

ACTIVIDADES (CAE - Rev. 3)	N.º DE EMPRESAS		N.º DE TRABALHADORES	
	Sim	Não	Sim	Não
<b>TOTAL</b>	<b>188</b>	<b>482</b>	<b>11 153</b>	<b>15 339</b>
<b>A Agricultura, produção animal, caça, floresta e pesca</b>	<b>4</b>	<b>24</b>	<b>180</b>	<b>402</b>
01/02 Agricultura, produção animal, caça, silvicultura	2	11	38	208
03 Pesca e aquicultura	2	13	142	194
<b>B Indústrias extractivas</b>	<b>-</b>	<b>2</b>	<b>-</b>	<b>138</b>
<b>C Indústrias transformadoras</b>	<b>28</b>	<b>79</b>	<b>2 298</b>	<b>2 253</b>
10/11 Indústrias alimentares e das bebidas	15	43	1 529	1 463
12 Indústria do tabaco	1	-	78	-
13/15 Fabricação de têxteis, indústria do vestuário e couro	-	-	-	-
16 Indústria da madeira, da cortiça, cestaria, espartaria	-	7	-	123
17 Fabricação de pasta, de papel, cartão e seus artigos	-	-	-	-
18 Impressão e reprodução de suportes gravados	3	4	93	81
19/21 Coque, produtos químicos e farmacêuticos	-	1	-	10
22/23 Artigos de borracha, matérias plásticas e não metálicos	4	13	408	383
24/25 Indústrias metalúrgicas de base, produtos metálicos	4	8	148	133
26/27 Fab. equip. informáticos, electrónica, óptica, eléctricos	-	1	-	18
28 Fabricação de máquinas e equipamentos, n.e.	-	1	-	22
29/30 Fabricação de veículos e outro equipam. de transporte	-	-	-	-
31 Fabricação de mobiliário e colchões	-	-	-	-
32 Outras indústrias transformadoras	-	-	-	-
33 Reparação, manutenção e instalação de máquinas	1	1	42	20
<b>D Electricidade, gás, vapor, água quente e fria, ar frio</b>	<b>1</b>	<b>3</b>	<b>23</b>	<b>675</b>
<b>E Distribuição de água, saneamento, resíduos</b>	<b>-</b>	<b>2</b>	<b>-</b>	<b>67</b>
36 Captação, tratamento e distribuição de água	-	1	-	49
37/39 Tratamento águas residuais, elim. resíduos, descontam.	-	1	-	18
<b>F Construção</b>	<b>20</b>	<b>85</b>	<b>1 356</b>	<b>3 478</b>
<b>G Comércio, reparação de veículos automóveis</b>	<b>41</b>	<b>142</b>	<b>3 392</b>	<b>3 349</b>
45 Comércio, manutenção e reparação de veículos	7	22	299	476
46 Comércio por grosso, excepto de veículos	18	59	733	1 630
47 Comércio a retalho, excepto de veículos	16	61	2 360	1 243
<b>H Transportes e armazenagem</b>	<b>6</b>	<b>30</b>	<b>210</b>	<b>747</b>
49 Transportes terrestres	1	12	30	395
50 Transportes por água	1	5	43	103
51 Transportes aéreos	-	-	-	-
52 Armazenamento, actividades auxiliares dos transportes	4	13	137	249
53 Actividades postais e de courier	-	-	-	-
<b>I Alojamento, restauração e similares</b>	<b>15</b>	<b>40</b>	<b>610</b>	<b>1 312</b>
55 Alojamento	7	22	383	1 002
56 Restauração e similares	8	18	227	310
<b>J Actividades de informação e de comunicação</b>	<b>3</b>	<b>3</b>	<b>76</b>	<b>109</b>
<b>K Actividades financeiras e de seguros</b>	<b>2</b>	<b>6</b>	<b>105</b>	<b>817</b>
<b>L Actividades imobiliárias</b>	<b>-</b>	<b>1</b>	<b>-</b>	<b>13</b>
<b>M Actividades de consultoria, científicas e técnicas</b>	<b>7</b>	<b>9</b>	<b>124</b>	<b>324</b>
<b>N Actividades administrativas e dos serviços de apoio</b>	<b>11</b>	<b>13</b>	<b>994</b>	<b>383</b>
<b>P Educação</b>	<b>8</b>	<b>8</b>	<b>244</b>	<b>151</b>
<b>Q Actividades de saúde humana e apoio social</b>	<b>32</b>	<b>18</b>	<b>1 337</b>	<b>828</b>
<b>R Actividades artísticas, desportivas e recreativas</b>	<b>2</b>	<b>1</b>	<b>48</b>	<b>11</b>
<b>S Outras actividades de serviços</b>	<b>8</b>	<b>16</b>	<b>156</b>	<b>282</b>

**DISTRIBUIÇÃO PERCENTUAL DA PREVISÃO DAS EMPRESAS RECORREREM A CURTO PRAZO A PROGRAMAS DE APOIO AO EMPREGO, POR ACTIVIDADES**
**QUADRO 62**

ACTIVIDADES (CAE - Rev. 3)	N.º DE EMPRESAS		N.º DE TRABALHADORES	
	Sim	Não	Sim	Não
<b>TOTAL</b>	<b>28,1</b>	<b>71,9</b>	<b>42,1</b>	<b>57,9</b>
<b>A Agricultura, produção animal, caça, floresta e pesca</b>	<b>14,3</b>	<b>85,7</b>	<b>30,9</b>	<b>69,1</b>
01/02 Agricultura, produção animal, caça, silvicultura	15,4	84,6	15,4	84,6
03 Pesca e aquicultura	13,3	86,7	42,3	57,7
<b>B Indústrias extractivas</b>	<b>-</b>	<b>100,0</b>	<b>-</b>	<b>100,0</b>
<b>C Indústrias transformadoras</b>	<b>26,2</b>	<b>73,8</b>	<b>50,5</b>	<b>49,5</b>
10/11 Indústrias alimentares e das bebidas	25,9	74,1	51,1	48,9
12 Indústria do tabaco	100,0	-	100,0	-
13/15 Fabricação de têxteis, indústria do vestuário e couro	-	-	-	-
16 Indústria da madeira, da cortiça, cestaria, espartaria	-	100,0	-	100,0
17 Fabricação de pasta, de papel, cartão e seus artigos	-	-	-	-
18 Impressão e reprodução de suportes gravados	42,9	57,1	53,4	46,6
19/21 Coque, produtos químicos e farmacêuticos	-	100,0	-	100,0
22/23 Artigos de borracha, matérias plásticas e não metálicos	23,5	76,5	51,6	48,4
24/25 Indústrias metalúrgicas de base, produtos metálicos	33,3	66,7	52,7	47,3
26/27 Fab. equip. informáticos, electrónica, óptica, eléctricos	-	100,0	-	100,0
28 Fabricação de máquinas e equipamentos, n.e.	-	100,0	-	100,0
29/30 Fabricação de veículos e outro equipam. de transporte	-	-	-	-
31 Fabricação de mobiliário e colchões	-	-	-	-
32 Outras indústrias transformadoras	-	-	-	-
33 Reparação, manutenção e instalação de máquinas	50,0	50,0	67,7	32,3
<b>D Electricidade, gás, vapor, água quente e fria, ar frio</b>	<b>25,0</b>	<b>75,0</b>	<b>3,3</b>	<b>96,7</b>
<b>E Distribuição de água, saneamento, resíduos</b>	<b>-</b>	<b>100,0</b>	<b>-</b>	<b>100,0</b>
36 Captação, tratamento e distribuição de água	-	100,0	-	100,0
37/39 Tratamento águas residuais, elim. resíduos, descontam.	-	100,0	-	100,0
<b>F Construção</b>	<b>19,0</b>	<b>81,0</b>	<b>28,1</b>	<b>71,9</b>
<b>G Comércio, reparação de veículos automóveis</b>	<b>22,4</b>	<b>77,6</b>	<b>50,3</b>	<b>49,7</b>
45 Comércio, manutenção e reparação de veículos	24,1	75,9	38,6	61,4
46 Comércio por grosso, excepto de veículos	23,4	76,6	31,0	69,0
47 Comércio a retalho, excepto de veículos	20,8	79,2	65,5	34,5
<b>H Transportes e armazenagem</b>	<b>16,7</b>	<b>83,3</b>	<b>21,9</b>	<b>78,1</b>
49 Transportes terrestres	7,7	92,3	7,1	92,9
50 Transportes por água	16,7	83,3	29,5	70,5
51 Transportes aéreos	-	-	-	-
52 Armazenamento, actividades auxiliares dos transportes	23,5	76,5	35,5	64,5
53 Actividades postais e de courier	-	-	-	-
<b>I Alojamento, restauração e similares</b>	<b>27,3</b>	<b>72,7</b>	<b>31,7</b>	<b>68,3</b>
55 Alojamento	24,1	75,9	27,7	72,3
56 Restauração e similares	30,8	69,2	42,3	57,7
<b>J Actividades de informação e de comunicação</b>	<b>50,0</b>	<b>50,0</b>	<b>41,1</b>	<b>58,9</b>
<b>K Actividades financeiras e de seguros</b>	<b>25,0</b>	<b>75,0</b>	<b>11,4</b>	<b>88,6</b>
<b>L Actividades imobiliárias</b>	<b>-</b>	<b>100,0</b>	<b>-</b>	<b>100,0</b>
<b>M Actividades de consultoria, científicas e técnicas</b>	<b>43,8</b>	<b>56,3</b>	<b>27,7</b>	<b>72,3</b>
<b>N Actividades administrativas e dos serviços de apoio</b>	<b>45,8</b>	<b>54,2</b>	<b>72,2</b>	<b>27,8</b>
<b>P Educação</b>	<b>50,0</b>	<b>50,0</b>	<b>61,8</b>	<b>38,2</b>
<b>Q Actividades de saúde humana e apoio social</b>	<b>64,0</b>	<b>36,0</b>	<b>61,8</b>	<b>38,2</b>
<b>R Actividades artísticas, desportivas e recreativas</b>	<b>66,7</b>	<b>33,3</b>	<b>81,4</b>	<b>18,6</b>
<b>S Outras actividades de serviços</b>	<b>33,3</b>	<b>66,7</b>	<b>35,6</b>	<b>64,4</b>

**PREVISÃO DAS EMPRESAS RECORREREM A MÉDIO PRAZO A PROGRAMAS DE APOIO AO EMPREGO, POR ACTIVIDADES**

**QUADRO 63**

ACTIVIDADES (CAE - Rev. 3)	N.º DE EMPRESAS		N.º DE TRABALHADORES	
	Sim	Não	Sim	Não
<b>TOTAL</b>	<b>200</b>	<b>470</b>	<b>11 748</b>	<b>14 744</b>
<b>A Agricultura, produção animal, caça, floresta e pesca</b>	<b>4</b>	<b>24</b>	<b>180</b>	<b>402</b>
01/02 Agricultura, produção animal, caça, silvicultura	2	11	38	208
03 Pesca e aquicultura	2	13	142	194
<b>B Indústrias extractivas</b>	<b>1</b>	<b>1</b>	<b>32</b>	<b>106</b>
<b>C Indústrias transformadoras</b>	<b>26</b>	<b>81</b>	<b>2 137</b>	<b>2 414</b>
10/11 Indústrias alimentares e das bebidas	16	42	1 542	1 450
12 Indústria do tabaco	1	-	78	-
13/15 Fabricação de têxteis, indústria do vestuário e couro	-	-	-	-
16 Indústria da madeira, da cortiça, cestaria, espartaria	-	7	-	123
17 Fabricação de pasta, de papel, cartão e seus artigos	-	-	-	-
18 Impressão e reprodução de suportes gravados	2	5	65	109
19/21 Coque, produtos químicos e farmacêuticos	-	1	-	10
22/23 Artigos de borracha, matérias plásticas e não metálicos	3	14	361	430
24/25 Indústrias metalúrgicas de base, produtos metálicos	3	9	49	232
26/27 Fab. equip. informáticos, electrónica, óptica, eléctricos	-	1	-	18
28 Fabricação de máquinas e equipamentos, n.e.	-	1	-	22
29/30 Fabricação de veículos e outro equipam. de transporte	-	-	-	-
31 Fabricação de mobiliário e colchões	-	-	-	-
32 Outras indústrias transformadoras	-	-	-	-
33 Reparação, manutenção e instalação de máquinas	1	1	42	20
<b>D Electricidade, gás, vapor, água quente e fria, ar frio</b>	<b>1</b>	<b>3</b>	<b>23</b>	<b>675</b>
<b>E Distribuição de água, saneamento, resíduos</b>	<b>-</b>	<b>2</b>	<b>-</b>	<b>67</b>
36 Captação, tratamento e distribuição de água	-	1	-	49
37/39 Tratamento águas residuais, elim. resíduos, descontam.	-	1	-	18
<b>F Construção</b>	<b>23</b>	<b>82</b>	<b>1 493</b>	<b>3 341</b>
<b>G Comércio, reparação de veículos automóveis</b>	<b>42</b>	<b>141</b>	<b>3 363</b>	<b>3 378</b>
45 Comércio, manutenção e reparação de veículos	7	22	299	476
46 Comércio por grosso, excepto de veículos	17	60	684	1 679
47 Comércio a retalho, excepto de veículos	18	59	2 380	1 223
<b>H Transportes e armazenagem</b>	<b>7</b>	<b>29</b>	<b>353</b>	<b>604</b>
49 Transportes terrestres	2	11	173	252
50 Transportes por água	1	5	43	103
51 Transportes aéreos	-	-	-	-
52 Armazenamento, actividades auxiliares dos transportes	4	13	137	249
53 Actividades postais e de courier	-	-	-	-
<b>I Alojamento, restauração e similares</b>	<b>18</b>	<b>37</b>	<b>690</b>	<b>1 232</b>
55 Alojamento	10	19	463	922
56 Restauração e similares	8	18	227	310
<b>J Actividades de informação e de comunicação</b>	<b>3</b>	<b>3</b>	<b>76</b>	<b>109</b>
<b>K Actividades financeiras e de seguros</b>	<b>1</b>	<b>7</b>	<b>81</b>	<b>841</b>
<b>L Actividades imobiliárias</b>	<b>1</b>	<b>-</b>	<b>13</b>	<b>-</b>
<b>M Actividades de consultoria, científicas e técnicas</b>	<b>8</b>	<b>8</b>	<b>222</b>	<b>226</b>
<b>N Actividades administrativas e dos serviços de apoio</b>	<b>13</b>	<b>11</b>	<b>1 032</b>	<b>345</b>
<b>P Educação</b>	<b>7</b>	<b>9</b>	<b>231</b>	<b>164</b>
<b>Q Actividades de saúde humana e apoio social</b>	<b>34</b>	<b>16</b>	<b>1 595</b>	<b>570</b>
<b>R Actividades artísticas, desportivas e recreativas</b>	<b>1</b>	<b>2</b>	<b>26</b>	<b>33</b>
<b>S Outras actividades de serviços</b>	<b>10</b>	<b>14</b>	<b>201</b>	<b>237</b>



**DISTRIBUIÇÃO PERCENTUAL DA PREVISÃO DAS EMPRESAS RECORREREM A MÉDIO PRAZO A PROGRAMAS DE APOIO AO EMPREGO, POR ACTIVIDADES**
**QUADRO 64**

ACTIVIDADES (CAE - Rev. 3)	N.º DE EMPRESAS		N.º DE TRABALHADORES	
	Sim	Não	Sim	Não
<b>TOTAL</b>	<b>29,9</b>	<b>70,1</b>	<b>44,3</b>	<b>55,7</b>
<b>A Agricultura, produção animal, caça, floresta e pesca</b>	<b>14,3</b>	<b>85,7</b>	<b>30,9</b>	<b>69,1</b>
01/02 Agricultura, produção animal, caça, silvicultura	15,4	84,6	15,4	84,6
03 Pesca e aquicultura	13,3	86,7	42,3	57,7
<b>B Indústrias extractivas</b>	<b>50,0</b>	<b>50,0</b>	<b>23,2</b>	<b>76,8</b>
<b>C Indústrias transformadoras</b>	<b>24,3</b>	<b>75,7</b>	<b>47,0</b>	<b>53,0</b>
10/11 Indústrias alimentares e das bebidas	27,6	72,4	51,5	48,5
12 Indústria do tabaco	100,0	-	100,0	-
13/15 Fabricação de têxteis, indústria do vestuário e couro	-	-	-	-
16 Indústria da madeira, da cortiça, cestaria, espartaria	-	100,0	-	100,0
17 Fabricação de pasta, de papel, cartão e seus artigos	-	-	-	-
18 Impressão e reprodução de suportes gravados	28,6	71,4	37,4	62,6
19/21 Coque, produtos químicos e farmacêuticos	-	100,0	-	100,0
22/23 Artigos de borracha, matérias plásticas e não metálicos	17,6	82,4	45,6	54,4
24/25 Indústrias metalúrgicas de base, produtos metálicos	25,0	75,0	17,4	82,6
26/27 Fab. equip. informáticos, electrónica, óptica, eléctricos	-	100,0	-	100,0
28 Fabricação de máquinas e equipamentos, n.e.	-	100,0	-	100,0
29/30 Fabricação de veículos e outro equipam. de transporte	-	-	-	-
31 Fabricação de mobiliário e colchões	-	-	-	-
32 Outras indústrias transformadoras	-	-	-	-
33 Reparação, manutenção e instalação de máquinas	50,0	50,0	67,7	32,3
<b>D Electricidade, gás, vapor, água quente e fria, ar frio</b>	<b>25,0</b>	<b>75,0</b>	<b>3,3</b>	<b>96,7</b>
<b>E Distribuição de água, saneamento, resíduos</b>	<b>-</b>	<b>100,0</b>	<b>-</b>	<b>100,0</b>
36 Captação, tratamento e distribuição de água	-	100,0	-	100,0
37/39 Tratamento águas residuais, elim. resíduos, descontam.	-	100,0	-	100,0
<b>F Construção</b>	<b>21,9</b>	<b>78,1</b>	<b>30,9</b>	<b>69,1</b>
<b>G Comércio, reparação de veículos automóveis</b>	<b>23,0</b>	<b>77,0</b>	<b>49,9</b>	<b>50,1</b>
45 Comércio, manutenção e reparação de veículos	24,1	75,9	38,6	61,4
46 Comércio por grosso, excepto de veículos	22,1	77,9	28,9	71,1
47 Comércio a retalho, excepto de veículos	23,4	76,6	66,1	33,9
<b>H Transportes e armazenagem</b>	<b>19,4</b>	<b>80,6</b>	<b>36,9</b>	<b>63,1</b>
49 Transportes terrestres	15,4	84,6	40,7	59,3
50 Transportes por água	16,7	83,3	29,5	70,5
51 Transportes aéreos	-	-	-	-
52 Armazenamento, actividades auxiliares dos transportes	23,5	76,5	35,5	64,5
53 Actividades postais e de courier	-	-	-	-
<b>I Alojamento, restauração e similares</b>	<b>32,7</b>	<b>67,3</b>	<b>35,9</b>	<b>64,1</b>
55 Alojamento	34,5	65,5	33,4	66,6
56 Restauração e similares	30,8	69,2	42,3	57,7
<b>J Actividades de informação e de comunicação</b>	<b>50,0</b>	<b>50,0</b>	<b>41,1</b>	<b>58,9</b>
<b>K Actividades financeiras e de seguros</b>	<b>12,5</b>	<b>87,5</b>	<b>8,8</b>	<b>91,2</b>
<b>L Actividades imobiliárias</b>	<b>100,0</b>	<b>-</b>	<b>100,0</b>	<b>-</b>
<b>M Actividades de consultoria, científicas e técnicas</b>	<b>50,0</b>	<b>50,0</b>	<b>49,6</b>	<b>50,4</b>
<b>N Actividades administrativas e dos serviços de apoio</b>	<b>54,2</b>	<b>45,8</b>	<b>74,9</b>	<b>25,1</b>
<b>P Educação</b>	<b>43,8</b>	<b>56,3</b>	<b>58,5</b>	<b>41,5</b>
<b>Q Actividades de saúde humana e apoio social</b>	<b>68,0</b>	<b>32,0</b>	<b>73,7</b>	<b>26,3</b>
<b>R Actividades artísticas, desportivas e recreativas</b>	<b>33,3</b>	<b>66,7</b>	<b>44,1</b>	<b>55,9</b>
<b>S Outras actividades de serviços</b>	<b>41,7</b>	<b>58,3</b>	<b>45,9</b>	<b>54,1</b>

**PREVISÃO DAS EMPRESAS SUSPENDEREM A CURTO PRAZO TEMPORÁRIA OU DEFINITIVAMENTE A ACTIVIDADE, POR ACTIVIDADES**

**QUADRO 65**

ACTIVIDADES (CAE - Rev. 3)	N.º DE EMPRESAS		N.º DE TRABALHADORES	
	Sim	Não	Sim	Não
<b>TOTAL</b>	<b>9</b>	<b>661</b>	<b>327</b>	<b>26 165</b>
<b>A Agricultura, produção animal, caça, floresta e pesca</b>	-	<b>28</b>	-	<b>582</b>
01/02 Agricultura, produção animal, caça, silvicultura	-	13	-	246
03 Pesca e aquicultura	-	15	-	336
<b>B Indústrias extractivas</b>	-	<b>2</b>	-	<b>138</b>
<b>C Indústrias transformadoras</b>	<b>4</b>	<b>103</b>	<b>245</b>	<b>4 306</b>
10/11 Indústrias alimentares e das bebidas	3	55	233	2 759
12 Indústria do tabaco	-	1	-	78
13/15 Fabricação de têxteis, indústria do vestuário e couro	-	-	-	-
16 Indústria da madeira, da cortiça, cestaria, espartaria	-	7	-	123
17 Fabricação de pasta, de papel, cartão e seus artigos	-	-	-	-
18 Impressão e reprodução de suportes gravados	1	6	12	162
19/21 Coque, produtos químicos e farmacêuticos	-	1	-	10
22/23 Artigos de borracha, matérias plásticas e não metálicos	-	17	-	791
24/25 Indústrias metalúrgicas de base, produtos metálicos	-	12	-	281
26/27 Fab. equip. informáticos, electrónica, óptica, eléctricos	-	1	-	18
28 Fabricação de máquinas e equipamentos, n.e.	-	1	-	22
29/30 Fabricação de veículos e outro equipam. de transporte	-	-	-	-
31 Fabricação de mobiliário e colchões	-	-	-	-
32 Outras indústrias transformadoras	-	-	-	-
33 Reparação, manutenção e instalação de máquinas	-	2	-	62
<b>D Electricidade, gás, vapor, água quente e fria, ar frio</b>	-	<b>4</b>	-	<b>698</b>
<b>E Distribuição de água, saneamento, resíduos</b>	<b>1</b>	<b>1</b>	<b>18</b>	<b>49</b>
36 Captação, tratamento e distribuição de água	-	1	-	49
37/39 Tratamento águas residuais, elim. resíduos, descontam.	1	-	18	-
<b>F Construção</b>	<b>1</b>	<b>104</b>	<b>2</b>	<b>4 832</b>
<b>G Comércio, reparação de veículos automóveis</b>	<b>1</b>	<b>182</b>	<b>22</b>	<b>6 719</b>
45 Comércio, manutenção e reparação de veículos	-	29	-	775
46 Comércio por grosso, excepto de veículos	1	76	22	2 341
47 Comércio a retalho, excepto de veículos	-	77	-	3 603
<b>H Transportes e armazenagem</b>	-	<b>36</b>	-	<b>957</b>
49 Transportes terrestres	-	13	-	425
50 Transportes por água	-	6	-	146
51 Transportes aéreos	-	-	-	-
52 Armazenamento, actividades auxiliares dos transportes	-	17	-	386
53 Actividades postais e de courier	-	-	-	-
<b>I Alojamento, restauração e similares</b>	<b>1</b>	<b>54</b>	<b>26</b>	<b>1 896</b>
55 Alojamento	1	28	26	1 359
56 Restauração e similares	-	26	-	537
<b>J Actividades de informação e de comunicação</b>	-	<b>6</b>	-	<b>185</b>
<b>K Actividades financeiras e de seguros</b>	-	<b>8</b>	-	<b>922</b>
<b>L Actividades imobiliárias</b>	-	<b>1</b>	-	<b>13</b>
<b>M Actividades de consultoria, científicas e técnicas</b>	-	<b>16</b>	-	<b>448</b>
<b>N Actividades administrativas e dos serviços de apoio</b>	-	<b>24</b>	-	<b>1 377</b>
<b>P Educação</b>	-	<b>16</b>	-	<b>395</b>
<b>Q Actividades de saúde humana e apoio social</b>	-	<b>50</b>	-	<b>2 165</b>
<b>R Actividades artísticas, desportivas e recreativas</b>	-	<b>3</b>	-	<b>59</b>
<b>S Outras actividades de serviços</b>	<b>1</b>	<b>23</b>	<b>14</b>	<b>424</b>

**DISTRIBUIÇÃO PERCENTUAL DA PREVISÃO DAS EMPRESAS SUSPENDEREM A CURTO PRAZO TEMPORÁRIA OU DEFINITIVAMENTE A ACTIVIDADE, POR ACTIVIDADES**
**QUADRO 66**

ACTIVIDADES (CAE - Rev. 3)	N.º DE EMPRESAS		N.º DE TRABALHADORES	
	Sim	Não	Sim	Não
<b>TOTAL</b>	<b>1,3</b>	<b>98,7</b>	<b>1,2</b>	<b>98,8</b>
<b>A Agricultura, produção animal, caça, floresta e pesca</b>	-	<b>100,0</b>	-	<b>100,0</b>
01/02 Agricultura, produção animal, caça, silvicultura	-	100,0	-	100,0
03 Pesca e aquicultura	-	100,0	-	100,0
<b>B Indústrias extractivas</b>	-	<b>100,0</b>	-	<b>100,0</b>
<b>C Indústrias transformadoras</b>	<b>3,7</b>	<b>96,3</b>	<b>5,4</b>	<b>94,6</b>
10/11 Indústrias alimentares e das bebidas	5,2	94,8	7,8	92,2
12 Indústria do tabaco	-	100,0	-	100,0
13/15 Fabricação de têxteis, indústria do vestuário e couro	-	-	-	-
16 Indústria da madeira, da cortiça, cestaria, espartaria	-	100,0	-	100,0
17 Fabricação de pasta, de papel, cartão e seus artigos	-	-	-	-
18 Impressão e reprodução de suportes gravados	14,3	85,7	6,9	93,1
19/21 Coque, produtos químicos e farmacêuticos	-	100,0	-	100,0
22/23 Artigos de borracha, matérias plásticas e não metálicos	-	100,0	-	100,0
24/25 Indústrias metalúrgicas de base, produtos metálicos	-	100,0	-	100,0
26/27 Fab. equip. informáticos, electrónica, óptica, eléctricos	-	100,0	-	100,0
28 Fabricação de máquinas e equipamentos, n.e.	-	100,0	-	100,0
29/30 Fabricação de veículos e outro equipam. de transporte	-	-	-	-
31 Fabricação de mobiliário e colchões	-	-	-	-
32 Outras indústrias transformadoras	-	-	-	-
33 Reparação, manutenção e instalação de máquinas	-	100,0	-	100,0
<b>D Electricidade, gás, vapor, água quente e fria, ar frio</b>	-	<b>100,0</b>	-	<b>100,0</b>
<b>E Distribuição de água, saneamento, resíduos</b>	<b>50,0</b>	<b>50,0</b>	<b>26,9</b>	<b>73,1</b>
36 Captação, tratamento e distribuição de água	-	100,0	-	100,0
37/39 Tratamento águas residuais, elim. resíduos, descontam.	100,0	-	100,0	-
<b>F Construção</b>	<b>1,0</b>	<b>99,0</b>	<b>0,0</b>	<b>100,0</b>
<b>G Comércio, reparação de veículos automóveis</b>	<b>0,5</b>	<b>99,5</b>	<b>0,3</b>	<b>99,7</b>
45 Comércio, manutenção e reparação de veículos	-	100,0	-	100,0
46 Comércio por grosso, excepto de veículos	1,3	98,7	0,9	99,1
47 Comércio a retalho, excepto de veículos	-	100,0	-	100,0
<b>H Transportes e armazenagem</b>	-	<b>100,0</b>	-	<b>100,0</b>
49 Transportes terrestres	-	100,0	-	100,0
50 Transportes por água	-	100,0	-	100,0
51 Transportes aéreos	-	-	-	-
52 Armazenamento, actividades auxiliares dos transportes	-	100,0	-	100,0
53 Actividades postais e de courier	-	-	-	-
<b>I Alojamento, restauração e similares</b>	<b>1,8</b>	<b>98,2</b>	<b>1,4</b>	<b>98,6</b>
55 Alojamento	3,4	96,6	1,9	98,1
56 Restauração e similares	-	100,0	-	100,0
<b>J Actividades de informação e de comunicação</b>	-	<b>100,0</b>	-	<b>100,0</b>
<b>K Actividades financeiras e de seguros</b>	-	<b>100,0</b>	-	<b>100,0</b>
<b>L Actividades imobiliárias</b>	-	<b>100,0</b>	-	<b>100,0</b>
<b>M Actividades de consultoria, científicas e técnicas</b>	-	<b>100,0</b>	-	<b>100,0</b>
<b>N Actividades administrativas e dos serviços de apoio</b>	-	<b>100,0</b>	-	<b>100,0</b>
<b>P Educação</b>	-	<b>100,0</b>	-	<b>100,0</b>
<b>Q Actividades de saúde humana e apoio social</b>	-	<b>100,0</b>	-	<b>100,0</b>
<b>R Actividades artísticas, desportivas e recreativas</b>	-	<b>100,0</b>	-	<b>100,0</b>
<b>S Outras actividades de serviços</b>	<b>4,2</b>	<b>95,8</b>	<b>3,2</b>	<b>96,8</b>

**PREVISÃO DAS EMPRESAS SUSPENDEREM A MÉDIO PRAZO TEMPORÁRIA OU DEFINITIVAMENTE A ACTIVIDADE, POR ACTIVIDADES**

**QUADRO 67**

ACTIVIDADES (CAE - Rev. 3)	N.º DE EMPRESAS		N.º DE TRABALHADORES	
	Sim	Não	Sim	Não
<b>TOTAL</b>	<b>8</b>	<b>662</b>	<b>151</b>	<b>26 341</b>
<b>A Agricultura, produção animal, caça, floresta e pesca</b>	-	<b>28</b>	-	<b>582</b>
01/02 Agricultura, produção animal, caça, silvicultura	-	13	-	246
03 Pesca e aquicultura	-	15	-	336
<b>B Indústrias extractivas</b>	-	<b>2</b>	-	<b>138</b>
<b>C Indústrias transformadoras</b>	<b>2</b>	<b>105</b>	<b>37</b>	<b>4 514</b>
10/11 Indústrias alimentares e das bebidas	1	57	25	2 967
12 Indústria do tabaco	-	1	-	78
13/15 Fabricação de têxteis, indústria do vestuário e couro	-	-	-	-
16 Indústria da madeira, da cortiça, cestaria, espartaria	-	7	-	123
17 Fabricação de pasta, de papel, cartão e seus artigos	-	-	-	-
18 Impressão e reprodução de suportes gravados	1	6	12	162
19/21 Coque, produtos químicos e farmacêuticos	-	1	-	10
22/23 Artigos de borracha, matérias plásticas e não metálicos	-	17	-	791
24/25 Indústrias metalúrgicas de base, produtos metálicos	-	12	-	281
26/27 Fab. equip. informáticos, electrónica, óptica, eléctricos	-	1	-	18
28 Fabricação de máquinas e equipamentos, n.e.	-	1	-	22
29/30 Fabricação de veículos e outro equipam. de transporte	-	-	-	-
31 Fabricação de mobiliário e colchões	-	-	-	-
32 Outras indústrias transformadoras	-	-	-	-
33 Reparação, manutenção e instalação de máquinas	-	2	-	62
<b>D Electricidade, gás, vapor, água quente e fria, ar frio</b>	-	<b>4</b>	-	<b>698</b>
<b>E Distribuição de água, saneamento, resíduos</b>	<b>1</b>	<b>1</b>	<b>18</b>	<b>49</b>
36 Captação, tratamento e distribuição de água	-	1	-	49
37/39 Tratamento águas residuais, elim. resíduos, descontam.	1	-	18	-
<b>F Construção</b>	<b>2</b>	<b>103</b>	<b>16</b>	<b>4 818</b>
<b>G Comércio, reparação de veículos automóveis</b>	<b>1</b>	<b>182</b>	<b>22</b>	<b>6 719</b>
45 Comércio, manutenção e reparação de veículos	-	29	-	775
46 Comércio por grosso, excepto de veículos	1	76	22	2 341
47 Comércio a retalho, excepto de veículos	-	77	-	3 603
<b>H Transportes e armazenagem</b>	-	<b>36</b>	-	<b>957</b>
49 Transportes terrestres	-	13	-	425
50 Transportes por água	-	6	-	146
51 Transportes aéreos	-	-	-	-
52 Armazenamento, actividades auxiliares dos transportes	-	17	-	386
53 Actividades postais e de courier	-	-	-	-
<b>I Alojamento, restauração e similares</b>	<b>1</b>	<b>54</b>	<b>26</b>	<b>1 896</b>
55 Alojamento	1	28	26	1 359
56 Restauração e similares	-	26	-	537
<b>J Actividades de informação e de comunicação</b>	-	<b>6</b>	-	<b>185</b>
<b>K Actividades financeiras e de seguros</b>	-	<b>8</b>	-	<b>922</b>
<b>L Actividades imobiliárias</b>	-	<b>1</b>	-	<b>13</b>
<b>M Actividades de consultoria, científicas e técnicas</b>	-	<b>16</b>	-	<b>448</b>
<b>N Actividades administrativas e dos serviços de apoio</b>	-	<b>24</b>	-	<b>1 377</b>
<b>P Educação</b>	<b>1</b>	<b>15</b>	<b>32</b>	<b>363</b>
<b>Q Actividades de saúde humana e apoio social</b>	-	<b>50</b>	-	<b>2 165</b>
<b>R Actividades artísticas, desportivas e recreativas</b>	-	<b>3</b>	-	<b>59</b>
<b>S Outras actividades de serviços</b>	-	<b>24</b>	-	<b>438</b>

**DISTRIBUIÇÃO PERCENTUAL DA PREVISÃO DAS EMPRESAS SUSPENDEREM A MÉDIO PRAZO TEMPORÁRIA OU DEFINITIVAMENTE A ACTIVIDADE, POR ACTIVIDADES**
**QUADRO 68**

ACTIVIDADES (CAE - Rev. 3)	N.º DE EMPRESAS		N.º DE TRABALHADORES	
	Sim	Não	Sim	Não
<b>TOTAL</b>	<b>1,2</b>	<b>98,8</b>	<b>0,6</b>	<b>99,4</b>
<b>A Agricultura, produção animal, caça, floresta e pesca</b>	-	<b>100,0</b>	-	<b>100,0</b>
01/02 Agricultura, produção animal, caça, silvicultura	-	100,0	-	100,0
03 Pesca e aquicultura	-	100,0	-	100,0
<b>B Indústrias extractivas</b>	-	<b>100,0</b>	-	<b>100,0</b>
<b>C Indústrias transformadoras</b>	<b>1,9</b>	<b>98,1</b>	<b>0,8</b>	<b>99,2</b>
10/11 Indústrias alimentares e das bebidas	1,7	98,3	0,8	99,2
12 Indústria do tabaco	-	100,0	-	100,0
13/15 Fabricação de têxteis, indústria do vestuário e couro	-	-	-	-
16 Indústria da madeira, da cortiça, cestaria, espartaria	-	100,0	-	100,0
17 Fabricação de pasta, de papel, cartão e seus artigos	-	-	-	-
18 Impressão e reprodução de suportes gravados	14,3	85,7	6,9	93,1
19/21 Coque, produtos químicos e farmacêuticos	-	100,0	-	100,0
22/23 Artigos de borracha, matérias plásticas e não metálicos	-	100,0	-	100,0
24/25 Indústrias metalúrgicas de base, produtos metálicos	-	100,0	-	100,0
26/27 Fab. equip. informáticos, electrónica, óptica, eléctricos	-	100,0	-	100,0
28 Fabricação de máquinas e equipamentos, n.e.	-	100,0	-	100,0
29/30 Fabricação de veículos e outro equipam. de transporte	-	-	-	-
31 Fabricação de mobiliário e colchões	-	-	-	-
32 Outras indústrias transformadoras	-	-	-	-
33 Reparação, manutenção e instalação de máquinas	-	100,0	-	100,0
<b>D Electricidade, gás, vapor, água quente e fria, ar frio</b>	-	<b>100,0</b>	-	<b>100,0</b>
<b>E Distribuição de água, saneamento, resíduos</b>	<b>50,0</b>	<b>50,0</b>	<b>26,9</b>	<b>73,1</b>
36 Captação, tratamento e distribuição de água	-	100,0	-	100,0
37/39 Tratamento águas residuais, elim. resíduos, descontam.	100,0	-	100,0	-
<b>F Construção</b>	<b>1,9</b>	<b>98,1</b>	<b>0,3</b>	<b>99,7</b>
<b>G Comércio, reparação de veículos automóveis</b>	<b>,5</b>	<b>99,5</b>	<b>0,3</b>	<b>99,7</b>
45 Comércio, manutenção e reparação de veículos	-	100,0	-	100,0
46 Comércio por grosso, excepto de veículos	1,3	98,7	0,9	99,1
47 Comércio a retalho, excepto de veículos	-	100,0	-	100,0
<b>H Transportes e armazenagem</b>	-	<b>100,0</b>	-	<b>100,0</b>
49 Transportes terrestres	-	100,0	-	100,0
50 Transportes por água	-	100,0	-	100,0
51 Transportes aéreos	-	-	-	-
52 Armazenamento, actividades auxiliares dos transportes	-	100,0	-	100,0
53 Actividades postais e de courier	-	-	-	-
<b>I Alojamento, restauração e similares</b>	<b>1,8</b>	<b>98,2</b>	<b>1,4</b>	<b>98,6</b>
55 Alojamento	3,4	96,6	1,9	98,1
56 Restauração e similares	-	100,0	-	100,0
<b>J Actividades de informação e de comunicação</b>	-	<b>100,0</b>	-	<b>100,0</b>
<b>K Actividades financeiras e de seguros</b>	-	<b>100,0</b>	-	<b>100,0</b>
<b>L Actividades imobiliárias</b>	-	<b>100,0</b>	-	<b>100,0</b>
<b>M Actividades de consultoria, científicas e técnicas</b>	-	<b>100,0</b>	-	<b>100,0</b>
<b>N Actividades administrativas e dos serviços de apoio</b>	-	<b>100,0</b>	-	<b>100,0</b>
<b>P Educação</b>	<b>6,3</b>	<b>93,8</b>	<b>8,1</b>	<b>91,9</b>
<b>Q Actividades de saúde humana e apoio social</b>	-	<b>100,0</b>	-	<b>100,0</b>
<b>R Actividades artísticas, desportivas e recreativas</b>	-	<b>100,0</b>	-	<b>100,0</b>
<b>S Outras actividades de serviços</b>	-	<b>100,0</b>	-	<b>100,0</b>

**PREVISÃO DAS EMPRESAS RECORREREM A CURTO PRAZO A SUBCONTRATAÇÃO  
OU A AUMENTÁ-LA, POR ACTIVIDADES**

**QUADRO 69**

ACTIVIDADES (CAE - Rev. 3)	N.º DE EMPRESAS		N.º DE TRABALHADORES	
	Sim	Não	Sim	Não
<b>TOTAL</b>	<b>48</b>	<b>622</b>	<b>2 067</b>	<b>24 425</b>
<b>A Agricultura, produção animal, caça, floresta e pesca</b>	<b>1</b>	<b>27</b>	<b>21</b>	<b>561</b>
01/02 Agricultura, produção animal, caça, silvicultura	1	12	21	225
03 Pesca e aquicultura	-	15	-	336
<b>B Indústrias extractivas</b>	<b>1</b>	<b>1</b>	<b>106</b>	<b>32</b>
<b>C Indústrias transformadoras</b>	<b>5</b>	<b>102</b>	<b>185</b>	<b>4 366</b>
10/11 Indústrias alimentares e das bebidas	1	57	102	2 890
12 Indústria do tabaco	-	1	-	78
13/15 Fabricação de têxteis, indústria do vestuário e couro	-	-	-	-
16 Indústria da madeira, da cortiça, cestaria, espartaria	1	6	20	103
17 Fabricação de pasta, de papel, cartão e seus artigos	-	-	-	-
18 Impressão e reprodução de suportes gravados	1	6	25	149
19/21 Coque, produtos químicos e farmacêuticos	-	1	-	10
22/23 Artigos de borracha, matérias plásticas e não metálicos	1	16	21	770
24/25 Indústrias metalúrgicas de base, produtos metálicos	1	11	17	264
26/27 Fab. equip. informáticos, electrónica, óptica, eléctricos	-	1	-	18
28 Fabricação de máquinas e equipamentos, n.e.	-	1	-	22
29/30 Fabricação de veículos e outro equipam. de transporte	-	-	-	-
31 Fabricação de mobiliário e colchões	-	-	-	-
32 Outras indústrias transformadoras	-	-	-	-
33 Reparação, manutenção e instalação de máquinas	-	2	-	62
<b>D Electricidade, gás, vapor, água quente e fria, ar frio</b>	<b>-</b>	<b>4</b>	<b>-</b>	<b>698</b>
<b>E Distribuição de água, saneamento, resíduos</b>	<b>-</b>	<b>2</b>	<b>-</b>	<b>67</b>
36 Captação, tratamento e distribuição de água	-	1	-	49
37/39 Tratamento águas residuais, elim. resíduos, descontam.	-	1	-	18
<b>F Construção</b>	<b>20</b>	<b>85</b>	<b>1 069</b>	<b>3 765</b>
<b>G Comércio, reparação de veículos automóveis</b>	<b>5</b>	<b>178</b>	<b>109</b>	<b>6 632</b>
45 Comércio, manutenção e reparação de veículos	2	27	60	715
46 Comércio por grosso, excepto de veículos	2	75	38	2 325
47 Comércio a retalho, excepto de veículos	1	76	11	3 592
<b>H Transportes e armazenagem</b>	<b>2</b>	<b>34</b>	<b>107</b>	<b>850</b>
49 Transportes terrestres	-	13	-	425
50 Transportes por água	1	5	43	103
51 Transportes aéreos	-	-	-	-
52 Armazenamento, actividades auxiliares dos transportes	1	16	64	322
53 Actividades postais e de courier	-	-	-	-
<b>I Alojamento, restauração e similares</b>	<b>1</b>	<b>54</b>	<b>17</b>	<b>1 905</b>
55 Alojamento	1	28	17	1 368
56 Restauração e similares	-	26	-	537
<b>J Actividades de informação e de comunicação</b>	<b>1</b>	<b>5</b>	<b>27</b>	<b>158</b>
<b>K Actividades financeiras e de seguros</b>	<b>1</b>	<b>7</b>	<b>123</b>	<b>799</b>
<b>L Actividades imobiliárias</b>	<b>1</b>	<b>-</b>	<b>13</b>	<b>-</b>
<b>M Actividades de consultoria, científicas e técnicas</b>	<b>1</b>	<b>15</b>	<b>22</b>	<b>426</b>
<b>N Actividades administrativas e dos serviços de apoio</b>	<b>2</b>	<b>22</b>	<b>69</b>	<b>1 308</b>
<b>P Educação</b>	<b>1</b>	<b>15</b>	<b>15</b>	<b>380</b>
<b>Q Actividades de saúde humana e apoio social</b>	<b>6</b>	<b>44</b>	<b>184</b>	<b>1 981</b>
<b>R Actividades artísticas, desportivas e recreativas</b>	<b>-</b>	<b>3</b>	<b>-</b>	<b>59</b>
<b>S Outras actividades de serviços</b>	<b>-</b>	<b>24</b>	<b>-</b>	<b>438</b>

**DISTRIBUIÇÃO PERCENTUAL DA PREVISÃO DAS EMPRESAS RECORREREM A CURTO PRAZO A SUBCONTRATAÇÃO OU A AUMENTÁ-LA, POR ACTIVIDADES**
**QUADRO 70**

ACTIVIDADES (CAE - Rev. 3)	N.º DE EMPRESAS		N.º DE TRABALHADORES	
	Sim	Não	Sim	Não
<b>TOTAL</b>	<b>7,2</b>	<b>92,8</b>	<b>7,8</b>	<b>92,2</b>
<b>A Agricultura, produção animal, caça, floresta e pesca</b>	<b>3,6</b>	<b>96,4</b>	<b>3,6</b>	<b>96,4</b>
01/02 Agricultura, produção animal, caça, silvicultura	7,7	92,3	8,5	91,5
03 Pesca e aquicultura	-	100,0	-	100,0
<b>B Indústrias extractivas</b>	<b>50,0</b>	<b>50,0</b>	<b>76,8</b>	<b>23,2</b>
<b>C Indústrias transformadoras</b>	<b>4,7</b>	<b>95,3</b>	<b>4,1</b>	<b>95,9</b>
10/11 Indústrias alimentares e das bebidas	1,7	98,3	3,4	96,6
12 Indústria do tabaco	-	100,0	-	100,0
13/15 Fabricação de têxteis, indústria do vestuário e couro	-	-	-	-
16 Indústria da madeira, da cortiça, cestaria, espartaria	14,3	85,7	16,3	83,7
17 Fabricação de pasta, de papel, cartão e seus artigos	-	-	-	-
18 Impressão e reprodução de suportes gravados	14,3	85,7	14,4	85,6
19/21 Coque, produtos químicos e farmacêuticos	-	100,0	-	100,0
22/23 Artigos de borracha, matérias plásticas e não metálicos	5,9	94,1	2,7	97,3
24/25 Indústrias metalúrgicas de base, produtos metálicos	8,3	91,7	6,0	94,0
26/27 Fab. equip. informáticos, electrónica, óptica, eléctricos	-	100,0	-	100,0
28 Fabricação de máquinas e equipamentos, n.e.	-	100,0	-	100,0
29/30 Fabricação de veículos e outro equipam. de transporte	-	-	-	-
31 Fabricação de mobiliário e colchões	-	-	-	-
32 Outras indústrias transformadoras	-	-	-	-
33 Reparação, manutenção e instalação de máquinas	-	100,0	-	100,0
<b>D Electricidade, gás, vapor, água quente e fria, ar frio</b>	<b>-</b>	<b>100,0</b>	<b>-</b>	<b>100,0</b>
<b>E Distribuição de água, saneamento, resíduos</b>	<b>-</b>	<b>100,0</b>	<b>-</b>	<b>100,0</b>
36 Captação, tratamento e distribuição de água	-	100,0	-	100,0
37/39 Tratamento águas residuais, elim. resíduos, descontam.	-	100,0	-	100,0
<b>F Construção</b>	<b>19,0</b>	<b>81,0</b>	<b>22,1</b>	<b>77,9</b>
<b>G Comércio, reparação de veículos automóveis</b>	<b>2,7</b>	<b>97,3</b>	<b>1,6</b>	<b>98,4</b>
45 Comércio, manutenção e reparação de veículos	6,9	93,1	7,7	92,3
46 Comércio por grosso, excepto de veículos	2,6	97,4	1,6	98,4
47 Comércio a retalho, excepto de veículos	1,3	98,7	0,3	99,7
<b>H Transportes e armazenagem</b>	<b>5,6</b>	<b>94,4</b>	<b>11,2</b>	<b>88,8</b>
49 Transportes terrestres	-	100,0	-	100,0
50 Transportes por água	16,7	83,3	29,5	70,5
51 Transportes aéreos	-	-	-	-
52 Armazenamento, actividades auxiliares dos transportes	5,9	94,1	16,6	83,4
53 Actividades postais e de courier	-	-	-	-
<b>I Alojamento, restauração e similares</b>	<b>1,8</b>	<b>98,2</b>	<b>0,9</b>	<b>99,1</b>
55 Alojamento	3,4	96,6	1,2	98,8
56 Restauração e similares	-	100,0	-	100,0
<b>J Actividades de informação e de comunicação</b>	<b>16,7</b>	<b>83,3</b>	<b>14,6</b>	<b>85,4</b>
<b>K Actividades financeiras e de seguros</b>	<b>12,5</b>	<b>87,5</b>	<b>13,3</b>	<b>86,7</b>
<b>L Actividades imobiliárias</b>	<b>100,0</b>	<b>-</b>	<b>100,0</b>	<b>-</b>
<b>M Actividades de consultoria, científicas e técnicas</b>	<b>6,3</b>	<b>93,8</b>	<b>4,9</b>	<b>95,1</b>
<b>N Actividades administrativas e dos serviços de apoio</b>	<b>8,3</b>	<b>91,7</b>	<b>5,0</b>	<b>95,0</b>
<b>P Educação</b>	<b>6,3</b>	<b>93,8</b>	<b>3,8</b>	<b>96,2</b>
<b>Q Actividades de saúde humana e apoio social</b>	<b>12,0</b>	<b>88,0</b>	<b>8,5</b>	<b>91,5</b>
<b>R Actividades artísticas, desportivas e recreativas</b>	<b>-</b>	<b>100,0</b>	<b>-</b>	<b>100,0</b>
<b>S Outras actividades de serviços</b>	<b>-</b>	<b>100,0</b>	<b>-</b>	<b>100,0</b>

**PREVISÃO DAS EMPRESAS RECORREREM A MÉDIO PRAZO A SUBCONTRATAÇÃO  
OU A AUMENTÁ-LA, POR ACTIVIDADES**

**QUADRO 71**

ACTIVIDADES (CAE - Rev. 3)	N.º DE EMPRESAS		N.º DE TRABALHADORES	
	Sim	Não	Sim	Não
<b>TOTAL</b>	<b>56</b>	<b>614</b>	<b>2 263</b>	<b>24 229</b>
<b>A Agricultura, produção animal, caça, floresta e pesca</b>	<b>2</b>	<b>26</b>	<b>35</b>	<b>547</b>
01/02 Agricultura, produção animal, caça, silvicultura	1	12	21	225
03 Pesca e aquicultura	1	14	14	322
<b>B Indústrias extractivas</b>	<b>1</b>	<b>1</b>	<b>106</b>	<b>32</b>
<b>C Indústrias transformadoras</b>	<b>5</b>	<b>102</b>	<b>185</b>	<b>4 366</b>
10/11 Indústrias alimentares e das bebidas	1	57	102	2 890
12 Indústria do tabaco	-	1	-	78
13/15 Fabricação de têxteis, indústria do vestuário e couro	-	-	-	-
16 Indústria da madeira, da cortiça, cestaria, espartaria	1	6	20	103
17 Fabricação de pasta, de papel, cartão e seus artigos	-	-	-	-
18 Impressão e reprodução de suportes gravados	1	6	25	149
19/21 Coque, produtos químicos e farmacêuticos	-	1	-	10
22/23 Artigos de borracha, matérias plásticas e não metálicos	1	16	21	770
24/25 Indústrias metalúrgicas de base, produtos metálicos	1	11	17	264
26/27 Fab. equip. informáticos, electrónica, óptica, eléctricos	-	1	-	18
28 Fabricação de máquinas e equipamentos, n.e.	-	1	-	22
29/30 Fabricação de veículos e outro equipam. de transporte	-	-	-	-
31 Fabricação de mobiliário e colchões	-	-	-	-
32 Outras indústrias transformadoras	-	-	-	-
33 Reparação, manutenção e instalação de máquinas	-	2	-	62
<b>D Electricidade, gás, vapor, água quente e fria, ar frio</b>	<b>-</b>	<b>4</b>	<b>-</b>	<b>698</b>
<b>E Distribuição de água, saneamento, resíduos</b>	<b>-</b>	<b>2</b>	<b>-</b>	<b>67</b>
36 Captação, tratamento e distribuição de água	-	1	-	49
37/39 Tratamento águas residuais, elim. resíduos, descontam.	-	1	-	18
<b>F Construção</b>	<b>23</b>	<b>82</b>	<b>1 123</b>	<b>3 711</b>
<b>G Comércio, reparação de veículos automóveis</b>	<b>5</b>	<b>178</b>	<b>109</b>	<b>6 632</b>
45 Comércio, manutenção e reparação de veículos	2	27	60	715
46 Comércio por grosso, excepto de veículos	2	75	38	2 325
47 Comércio a retalho, excepto de veículos	1	76	11	3 592
<b>H Transportes e armazenagem</b>	<b>3</b>	<b>33</b>	<b>137</b>	<b>820</b>
49 Transportes terrestres	1	12	30	395
50 Transportes por água	1	5	43	103
51 Transportes aéreos	-	-	-	-
52 Armazenamento, actividades auxiliares dos transportes	1	16	64	322
53 Actividades postais e de courier	-	-	-	-
<b>I Alojamento, restauração e similares</b>	<b>4</b>	<b>51</b>	<b>143</b>	<b>1 779</b>
55 Alojamento	4	25	143	1 242
56 Restauração e similares	-	26	-	537
<b>J Actividades de informação e de comunicação</b>	<b>1</b>	<b>5</b>	<b>27</b>	<b>158</b>
<b>K Actividades financeiras e de seguros</b>	<b>1</b>	<b>7</b>	<b>123</b>	<b>799</b>
<b>L Actividades imobiliárias</b>	<b>1</b>	<b>-</b>	<b>13</b>	<b>-</b>
<b>M Actividades de consultoria, científicas e técnicas</b>	<b>1</b>	<b>15</b>	<b>22</b>	<b>426</b>
<b>N Actividades administrativas e dos serviços de apoio</b>	<b>2</b>	<b>22</b>	<b>69</b>	<b>1 308</b>
<b>P Educação</b>	<b>2</b>	<b>14</b>	<b>31</b>	<b>364</b>
<b>Q Actividades de saúde humana e apoio social</b>	<b>4</b>	<b>46</b>	<b>130</b>	<b>2 035</b>
<b>R Actividades artísticas, desportivas e recreativas</b>	<b>-</b>	<b>3</b>	<b>-</b>	<b>59</b>
<b>S Outras actividades de serviços</b>	<b>1</b>	<b>23</b>	<b>10</b>	<b>428</b>



**DISTRIBUIÇÃO PERCENTUAL DA PREVISÃO DAS EMPRESAS RECORREREM A MÉDIO PRAZO A SUBCONTRATAÇÃO OU A AUMENTÁ-LA, POR ACTIVIDADES**
**QUADRO 72**

ACTIVIDADES (CAE - Rev. 3)	N.º DE EMPRESAS		N.º DE TRABALHADORES	
	Sim	Não	Sim	Não
<b>TOTAL</b>	<b>8,4</b>	<b>91,6</b>	<b>8,5</b>	<b>91,5</b>
<b>A Agricultura, produção animal, caça, floresta e pesca</b>	<b>7,1</b>	<b>92,9</b>	<b>6,0</b>	<b>94,0</b>
01/02 Agricultura, produção animal, caça, silvicultura	7,7	92,3	8,5	91,5
03 Pesca e aquicultura	6,7	93,3	4,2	95,8
<b>B Indústrias extractivas</b>	<b>50,0</b>	<b>50,0</b>	<b>76,8</b>	<b>23,2</b>
<b>C Indústrias transformadoras</b>	<b>4,7</b>	<b>95,3</b>	<b>4,1</b>	<b>95,9</b>
10/11 Indústrias alimentares e das bebidas	1,7	98,3	3,4	96,6
12 Indústria do tabaco	-	100,0	-	100,0
13/15 Fabricação de têxteis, indústria do vestuário e couro	-	-	-	-
16 Indústria da madeira, da cortiça, cestaria, espartaria	14,3	85,7	16,3	83,7
17 Fabricação de pasta, de papel, cartão e seus artigos	-	-	-	-
18 Impressão e reprodução de suportes gravados	14,3	85,7	14,4	85,6
19/21 Coque, produtos químicos e farmacêuticos	-	100,0	-	100,0
22/23 Artigos de borracha, matérias plásticas e não metálicos	5,9	94,1	2,7	97,3
24/25 Indústrias metalúrgicas de base, produtos metálicos	8,3	91,7	6,0	94,0
26/27 Fab. equip. informáticos, electrónica, óptica, eléctricos	-	100,0	-	100,0
28 Fabricação de máquinas e equipamentos, n.e.	-	100,0	-	100,0
29/30 Fabricação de veículos e outro equipam. de transporte	-	-	-	-
31 Fabricação de mobiliário e colchões	-	-	-	-
32 Outras indústrias transformadoras	-	-	-	-
33 Reparação, manutenção e instalação de máquinas	-	100,0	-	100,0
<b>D Electricidade, gás, vapor, água quente e fria, ar frio</b>	<b>-</b>	<b>100,0</b>	<b>-</b>	<b>100,0</b>
<b>E Distribuição de água, saneamento, resíduos</b>	<b>-</b>	<b>100,0</b>	<b>-</b>	<b>100,0</b>
36 Captação, tratamento e distribuição de água	-	100,0	-	100,0
37/39 Tratamento águas residuais, elim. resíduos, descontam.	-	100,0	-	100,0
<b>F Construção</b>	<b>21,9</b>	<b>78,1</b>	<b>23,2</b>	<b>76,8</b>
<b>G Comércio, reparação de veículos automóveis</b>	<b>2,7</b>	<b>97,3</b>	<b>1,6</b>	<b>98,4</b>
45 Comércio, manutenção e reparação de veículos	6,9	93,1	7,7	92,3
46 Comércio por grosso, excepto de veículos	2,6	97,4	1,6	98,4
47 Comércio a retalho, excepto de veículos	1,3	98,7	0,3	99,7
<b>H Transportes e armazenagem</b>	<b>8,3</b>	<b>91,7</b>	<b>14,3</b>	<b>85,7</b>
49 Transportes terrestres	7,7	92,3	7,1	92,9
50 Transportes por água	16,7	83,3	29,5	70,5
51 Transportes aéreos	-	-	-	-
52 Armazenamento, actividades auxiliares dos transportes	5,9	94,1	16,6	83,4
53 Actividades postais e de courier	-	-	-	-
<b>I Alojamento, restauração e similares</b>	<b>7,3</b>	<b>92,7</b>	<b>7,4</b>	<b>92,6</b>
55 Alojamento	13,8	86,2	10,3	89,7
56 Restauração e similares	-	100,0	-	100,0
<b>J Actividades de informação e de comunicação</b>	<b>16,7</b>	<b>83,3</b>	<b>14,6</b>	<b>85,4</b>
<b>K Actividades financeiras e de seguros</b>	<b>12,5</b>	<b>87,5</b>	<b>13,3</b>	<b>86,7</b>
<b>L Actividades imobiliárias</b>	<b>100,0</b>	<b>-</b>	<b>100,0</b>	<b>-</b>
<b>M Actividades de consultoria, científicas e técnicas</b>	<b>6,3</b>	<b>93,8</b>	<b>4,9</b>	<b>95,1</b>
<b>N Actividades administrativas e dos serviços de apoio</b>	<b>8,3</b>	<b>91,7</b>	<b>5,0</b>	<b>95,0</b>
<b>P Educação</b>	<b>12,5</b>	<b>87,5</b>	<b>7,8</b>	<b>92,2</b>
<b>Q Actividades de saúde humana e apoio social</b>	<b>8,0</b>	<b>92,0</b>	<b>6,0</b>	<b>94,0</b>
<b>R Actividades artísticas, desportivas e recreativas</b>	<b>-</b>	<b>100,0</b>	<b>-</b>	<b>100,0</b>
<b>S Outras actividades de serviços</b>	<b>4,2</b>	<b>95,8</b>	<b>2,3</b>	<b>97,7</b>



## 2. EVOLUÇÃO DO EMPREGO

Número de trabalhadores em 1 de Outubro de 2008	<b>Total</b>	<input type="text"/>	<input type="text"/>	<input type="text"/>
<hr/>				
De 1 de Outubro de 2007 a 30 de Setembro de 2008	<b>Entradas</b>	<input type="text"/>	<input type="text"/>	<input type="text"/>
	<b>Saídas</b>	<input type="text"/>	<input type="text"/>	<input type="text"/>

## 3. PREVISÃO DE EMPREGO

<b>(Assinalar com X)</b>	<b>AUMENTAR</b>	<b>MANTER</b>	<b>DIMINUIR</b>
De 1 de Outubro de 2008 a 31 de Março de 2009	<input type="checkbox"/>	<input type="checkbox"/>	<input type="checkbox"/>
De 1 de Abril de 2009 a 30 de Setembro de 2009	<input type="checkbox"/>	<input type="checkbox"/>	<input type="checkbox"/>

## 4. SALÁRIOS

Houve (haverá) normalidade nos pagamentos de salários? <b>(Assinalar com X)</b>		
De 1 de Abril de 2008 a 30 de Setembro de 2008	<input type="checkbox"/> <b>SIM</b>	<input type="checkbox"/> <b>NÃO</b>
Previsão para os próximos seis meses	<input type="checkbox"/> <b>SIM</b>	<input type="checkbox"/> <b>NÃO</b>

## 5. ENCARGOS SOCIAIS

Teve (ou terá) que atrasar ou suspender o pagamento de encargos sobre as remunerações, seguros de acidente de trabalho e doenças profissionais ou custos de acção social? <b>(Assinalar com X)</b>		
De 1 de Abril de 2008 a 30 de Setembro de 2008	<input type="checkbox"/> <b>SIM</b>	<input type="checkbox"/> <b>NÃO</b>
Previsão para os próximos seis meses	<input type="checkbox"/> <b>SIM</b>	<input type="checkbox"/> <b>NÃO</b>

## 6. OBRIGAÇÕES FINANCEIRAS

<b>(Assinalar com X)</b>	De 1 de Abril de 2008 a 30 de Setembro de 2008		Previsão para os próximos seis meses	
Houve (haverá):	<b>SIM</b>	<b>NÃO</b>	<b>SIM</b>	<b>NÃO</b>
6.1 Atraso ou suspensão do pagamento a fornecedores	<input type="checkbox"/>	<input type="checkbox"/>	<input type="checkbox"/>	<input type="checkbox"/>
6.2 Atraso ou suspensão do pagamento de encargos fiscais	<input type="checkbox"/>	<input type="checkbox"/>	<input type="checkbox"/>	<input type="checkbox"/>
6.3 Atraso ou suspensão do pagamento de encargos bancários	<input type="checkbox"/>	<input type="checkbox"/>	<input type="checkbox"/>	<input type="checkbox"/>

