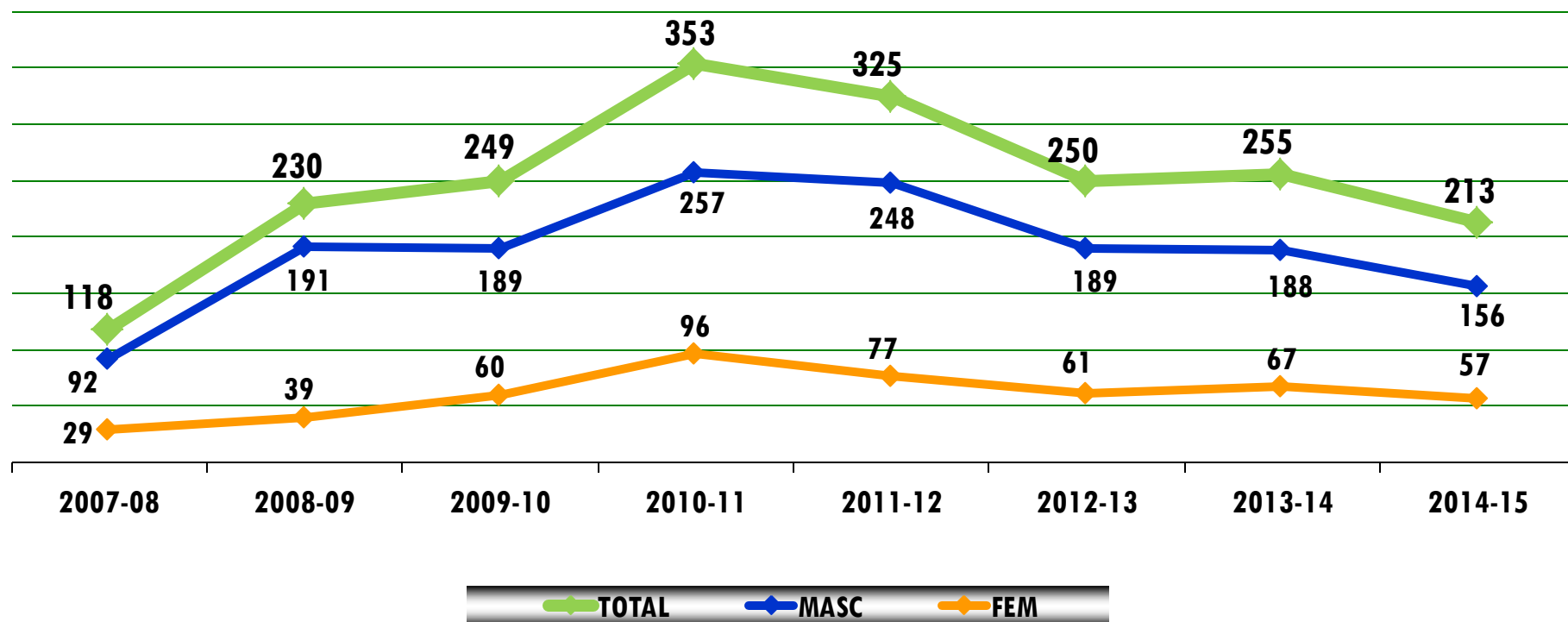


## EVOLUÇÃO DO NÚMERO - AÇORES

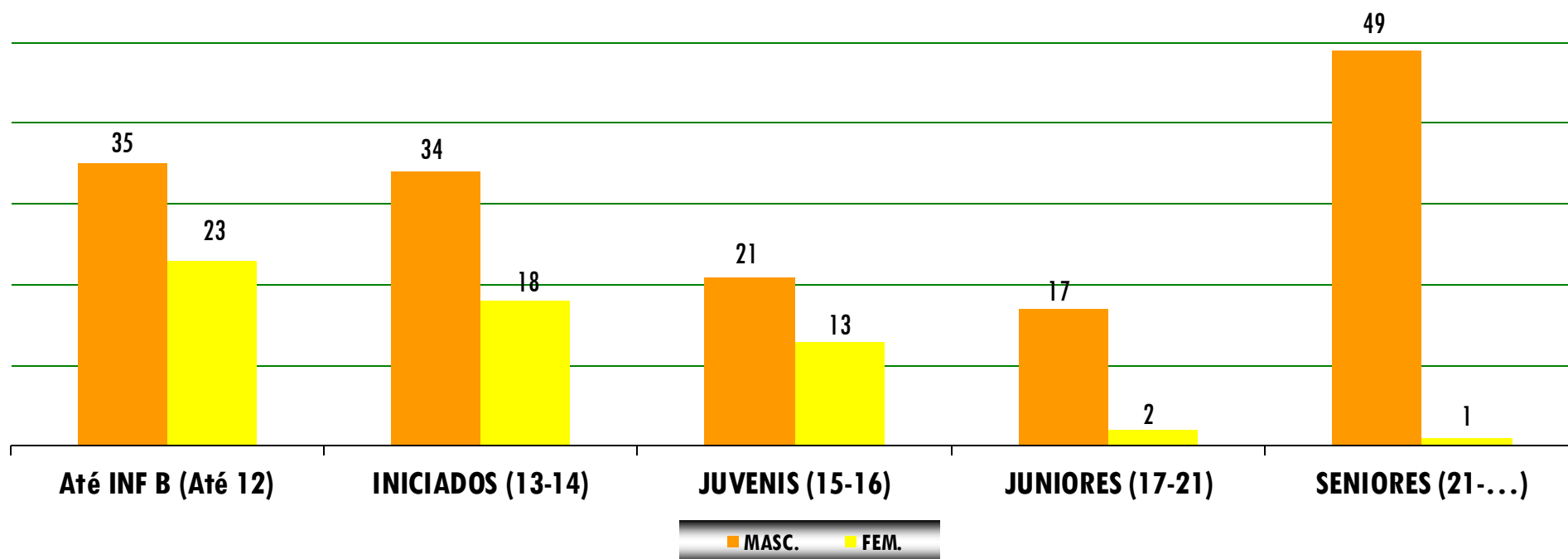


- A modalidade continua a desenvolver atividade em 4 ilhas (SMG, SJZ, GRA e FAI), apesar de na época em estudo ter-se constatado atividade na ilha de S. Jorge por troca com a ilha Terceira.
- Depois de uma trajetória ascendente, apresenta novamente na época de 2015 uma redução no número de atletas (-42).
- A modalidade apresenta na época em estudo o seu segundo pior registo desde 2008.
- Mantém-se a característica tradicional da modalidade na Região que mostra uma predominância constante do sexo masculino sobre o feminino.

## DISTRIBUIÇÃO POR ESCALÃO ETÁRIO E SEXO



Governo dos Açores



- A estrutura demográfica da modalidade denota uma diminuição do número de atletas, nos dois sexos, ao longo da vida desportiva. No entanto no sexo masculino verifica-se um aumento substancial deste tipo de agentes desportivos no escalão SÉN.



## VARIAÇÃO POR ÉPOCA POR ESCALÃO ETÁRIO

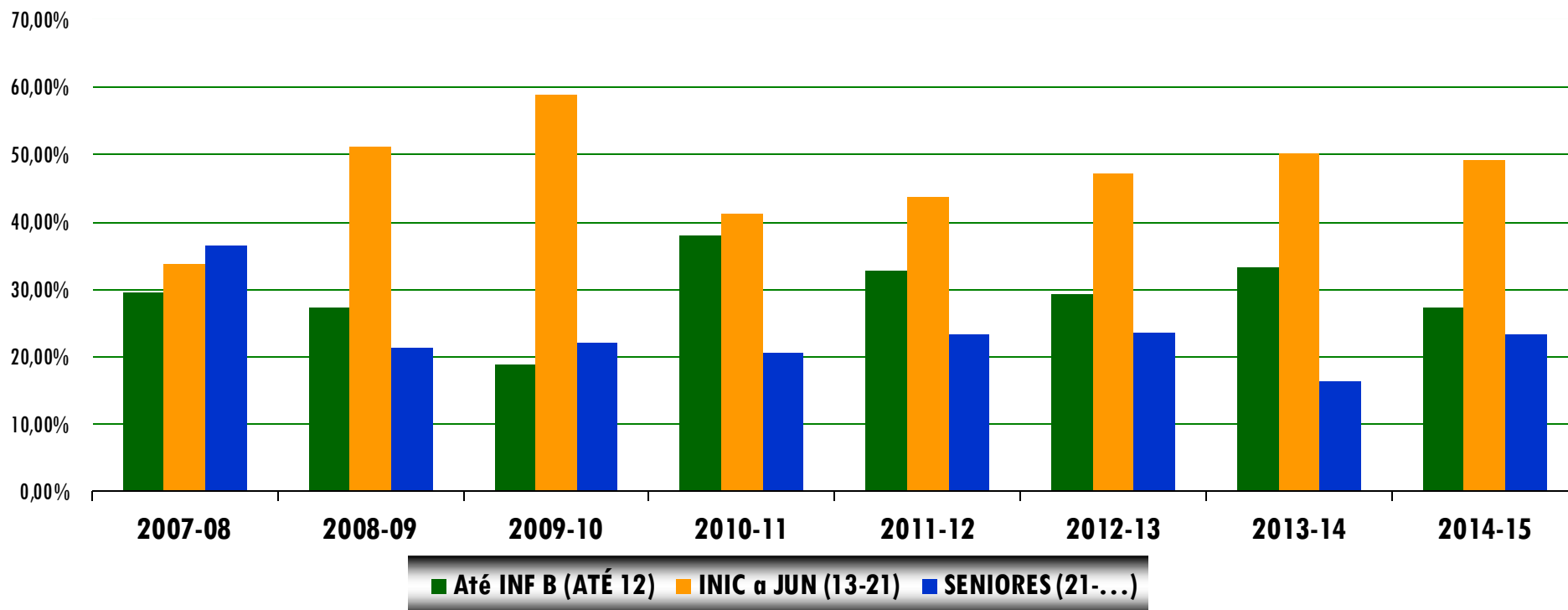


ÉPOCA	Até INF B (Até 12)	INICIADOS (13-14)	JUVENIS (15-16)	JUNIORES (17-21)	SENIORES (21-...)	TOTAL	%
2011-12	107	57	60	25	76	325	
2012-13	73	36	50	32	59	250	
2013-14	85	43	47	38	42	255	
<i>variação</i>	<i>12</i>	<i>7</i>	<i>-3</i>	<i>6</i>	<i>-17</i>	<i>5</i>	<i>2,00%</i>
2014-15	58	52	34	19	50	213	
<i>variação</i>	<i>-27</i>	<i>9</i>	<i>-13</i>	<i>-19</i>	<i>8</i>	<i>-42</i>	<i>-16,47%</i>

- Na confrontação com a época anterior, a variação global passa a ser negativa, fugindo deste padrão os escalões de INI e SEN.



## RELAÇÃO ESCALÕES DE FORMAÇÃO/SENIORES



- Mantém-se o registo na relação dos grupos referenciados neste gráfico, com o grupo intermédio a apresentar um peso relativo de 49,30% e o ATÉ 12 anos com 27,23%, apesar destes terem diminuído o seu peso relativo.
- No entanto no escalão de SEN verifica-se um aumento do seu peso relativo aproximando-se do grupo até aos INF B.

## RELAÇÃO POR ESCALÃO ETÁRIO E SEXO

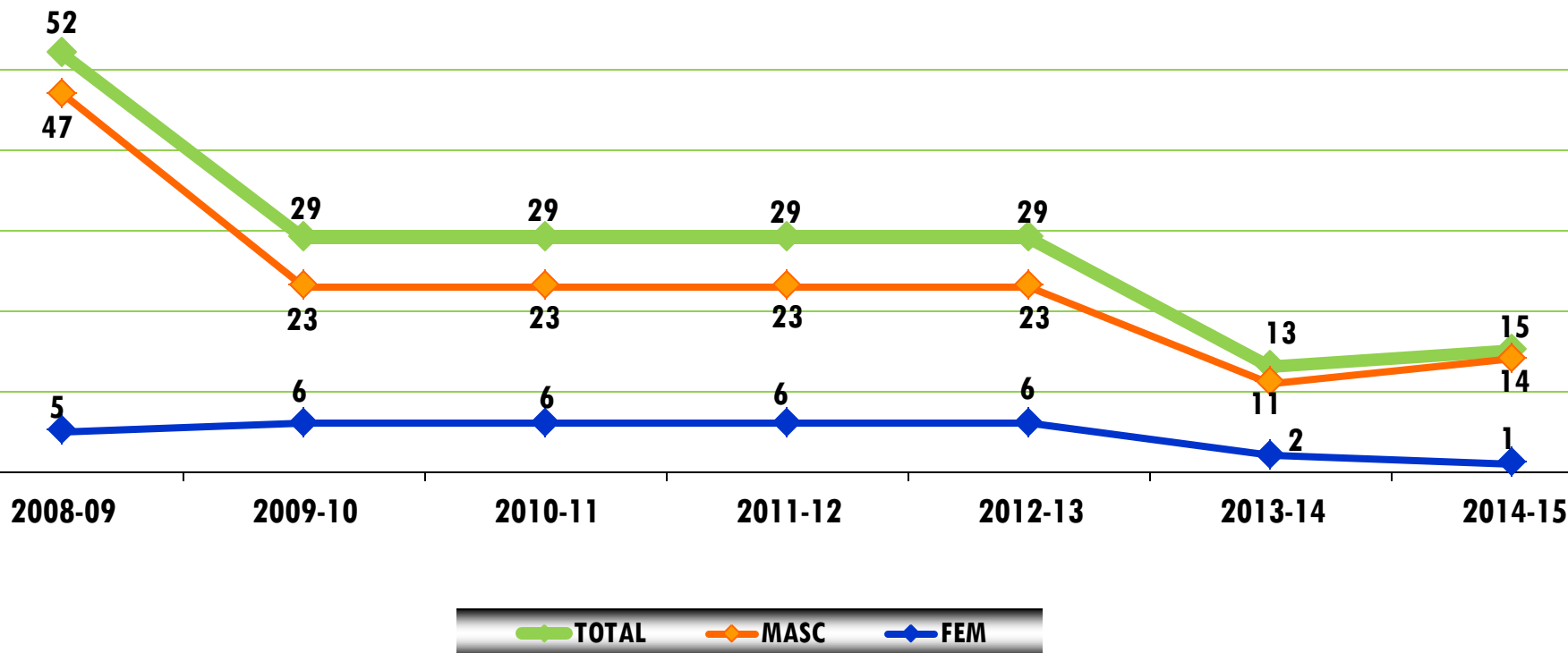
SEXO	Até INF B (Até 12)	INICIADOS (13-14)	JUVENIS (15-16)	JUNIORES (17-21)	SENIORES (21-...)	TOTAL
Masculinos	35	34	21	17	49	156
Femininos	23	18	13	2	1	57
<i>% masc</i>	<i>60,34%</i>	<i>65,38%</i>	<i>61,76%</i>	<i>89,47%</i>	<i>98,00%</i>	<i>73,24%</i>
<i>% fem</i>	<i>39,66%</i>	<i>34,62%</i>	<i>38,24%</i>	<i>10,53%</i>	<i>2,00%</i>	<i>26,76%</i>
<i>% escalão/total</i>	<i>27,23%</i>	<i>24,41%</i>	<i>15,96%</i>	<i>8,92%</i>	<i>23,47%</i>	<i>100,00%</i>

- Os valores mostram que a participação masculina é maior que a feminina o que, aliás, é consistente com o histórico. No conjunto dos dois sexos e no global, o escalão com menor participação desportiva é o de JUN (8,92%) o que recolhe maior adesão à prática desportiva é o de INF B (27,23%) no qual se concentra a população que aborda o desporto ainda em termos de experimentação. No referente ao peso relativo dos sexos, o valor mais baixo na participação feminina é o do escalão de SEN (2,00%) enquanto na masculina esse valor é o do escalão de INF B (60,34%).

## EVOLUÇÃO DO NÚMERO - AÇORES



Governo dos Açores

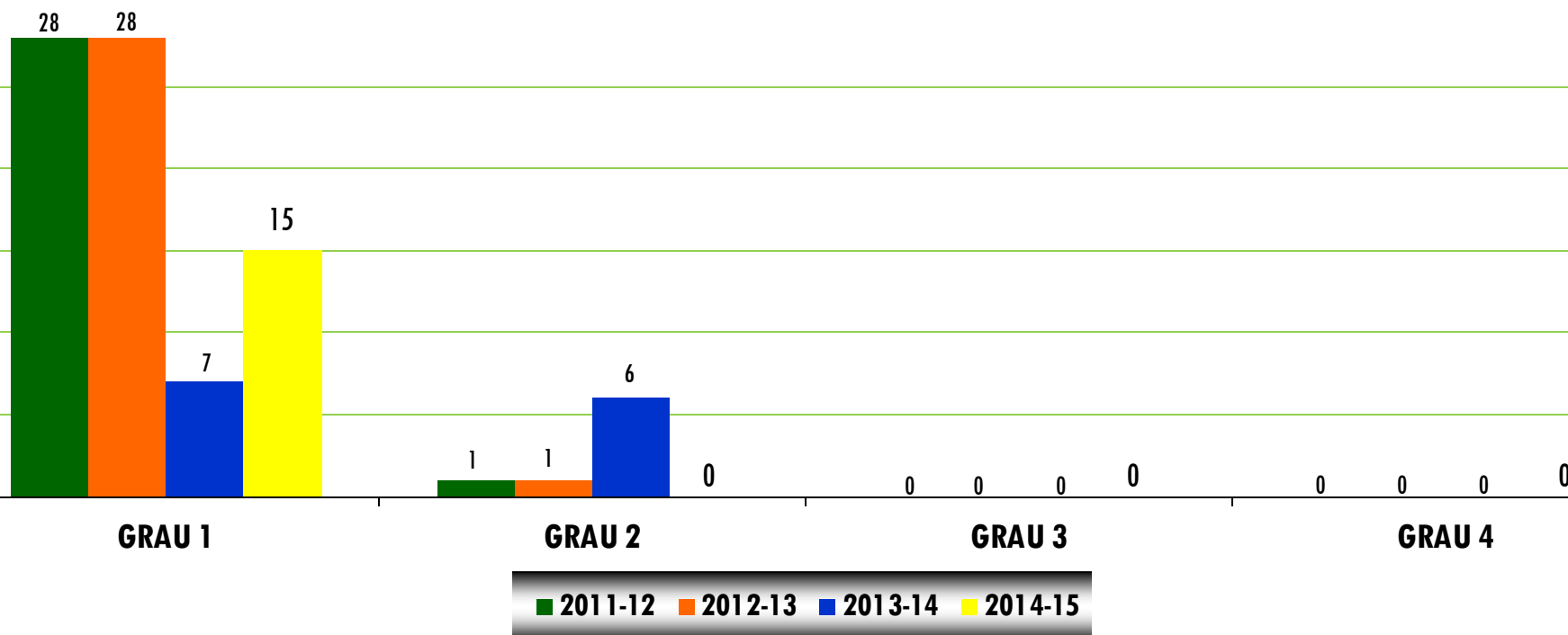


- Após uma grande redução no ano anterior, a modalidade apresenta na época em estudo mais 2 treinadores apesar da redução de 1 treinadora do sexo feminino.





## DISTRIBUIÇÃO POR GRAU



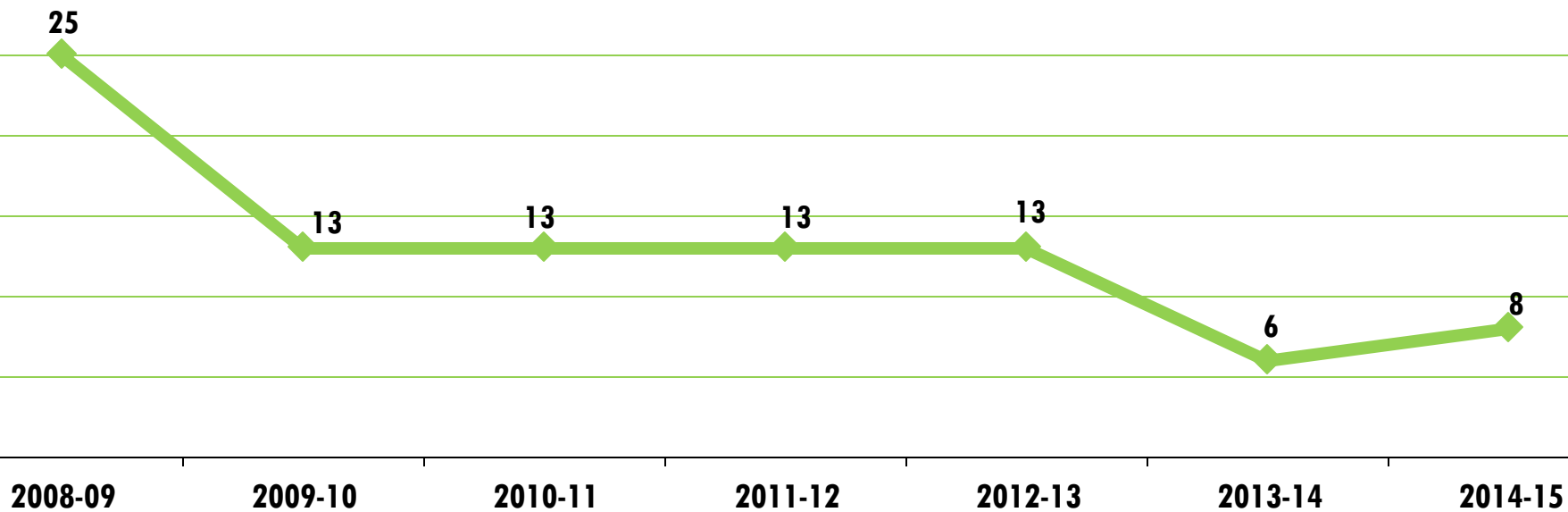
- Na época em estudo verifica-se um aumento de treinadores na modalidade no grau 1 (+8) ao contrário do que acontece no grau 2 onde se constata a diminuição deste tipo de agentes desportivos (-6).



## EVOLUÇÃO DO NÚMERO - AÇORES



Governo dos Açores



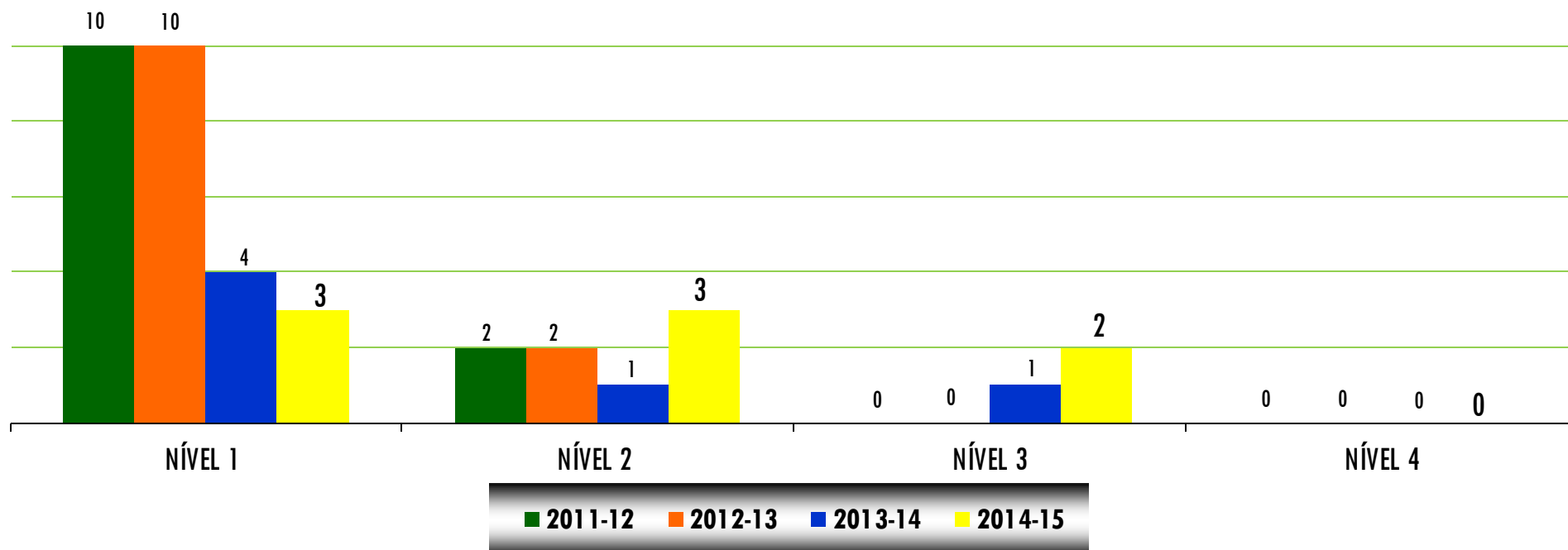
- Tal como sucedido com os treinadores, os árbitros/juízes aumentaram em 2, o número deste tipo de agentes desportivos.







## DISTRIBUIÇÃO POR NÍVEL



- Verifica-se uma progressão no nível de qualificação deste tipo de agentes desportivos com mais 2 no nível 2 e mais 1 no nível 3.

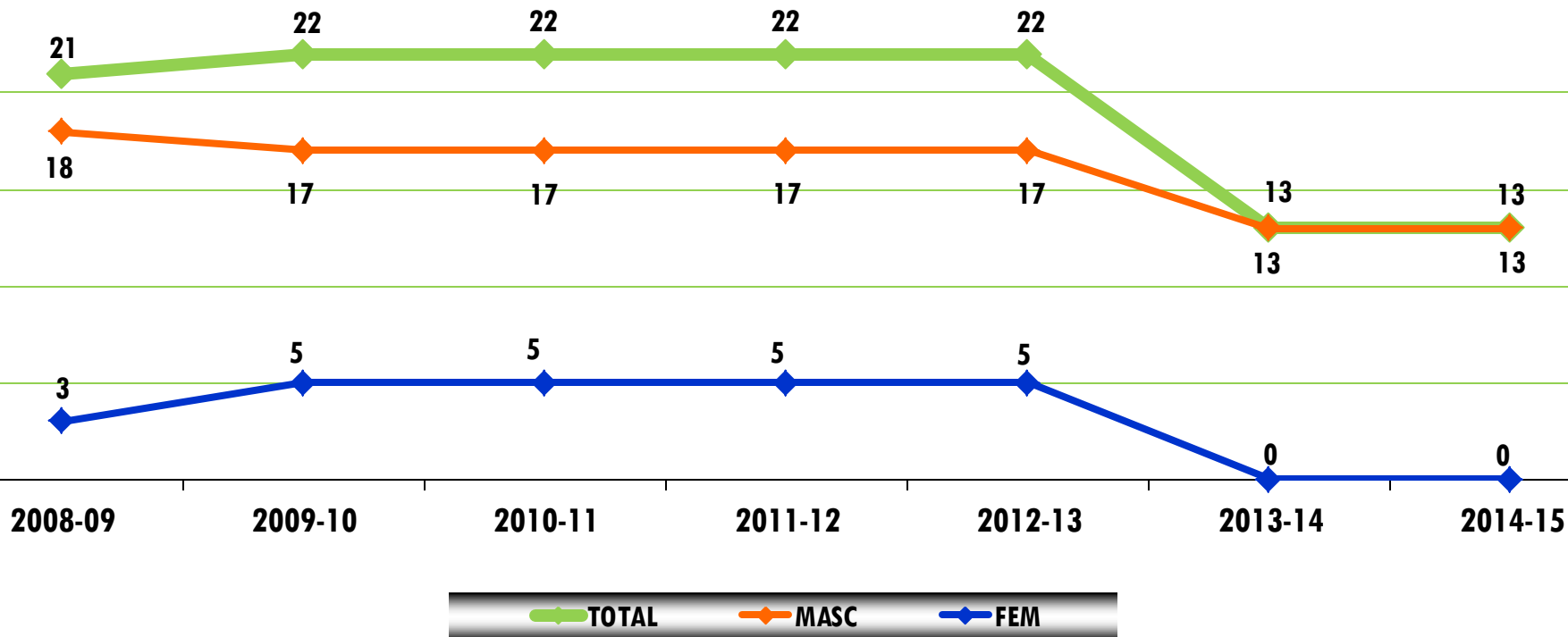
- No nível 1 observa-se a redução de 1 árbitro/Juiz.



## EVOLUÇÃO DO NÚMERO - AÇORES



Governo dos Açores



- Comparativamente com a época anterior a modalidade mantém o número de dirigentes ou outros agentes desportivos.



## TAXA PARTICIPAÇÃO ABSOLUTA POR MODALIDADE – 2013-14

ORDEM	MODALIDADES	ATLETAS (2013-14)	POPULAÇÃO DOS AÇORES (Censos 2011)	TAXA PARTICIPAÇÃO ABSOLUTA	TAXA PARTICIPAÇÃO ABSOLUTA DOS AÇORES
1º	FUTEBOL	4.850	241.763	2,01%	9,56%
2º	VOLEIBOL	2.590		1,07%	
3º	FUTSAL	2.386		0,99%	
4º	BASQUETEBOL	1.629		0,67%	
5º	ATLETISMO	1.548		0,64%	
20º	XADREZ	255		0,11%	

- Tendo em conta a população dos Açores e o número de atletas federados nas modalidades praticadas na região, verifica-se que o Xadrez na época 2013-14 foi a 20ª modalidade mais praticada, com uma taxa de participação absoluta de 0,11%.

- Em 2014 a taxa de participação absoluta da região foi de 9,56%.

## DIMENSÃO AÇORES NA PRÁTICA NACIONAL (2013/2014)

INDICADORES	AÇORES (2013-14)	PAÍS (2013-14)	% NACIONAL
ATLETAS	255	2.715	9,39%
TREINADORES	13	148	8,78%
ÁRBITROS/JUÍZES	6	163	3,68%
DIRIGENTES	13	264	4,92%

- Analisando a tabela verifica-se que nos indicadores dos agentes desportivos não praticantes as percentagens de representatividade nacional da modalidade são muito expressivas, principalmente ao nível dos treinadores (8,78%).
- Também ao nível dos atletas, a região apresenta-se com um valor significativo quando comparado com o todo nacional (9,39%).