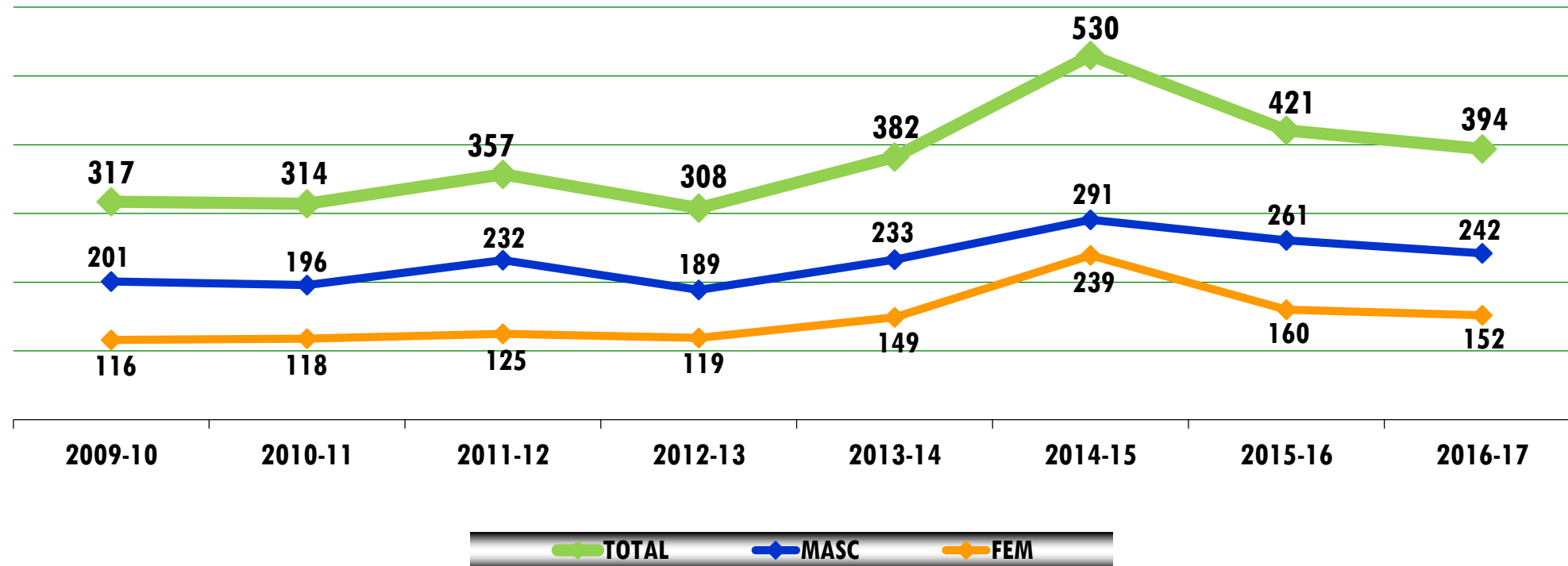


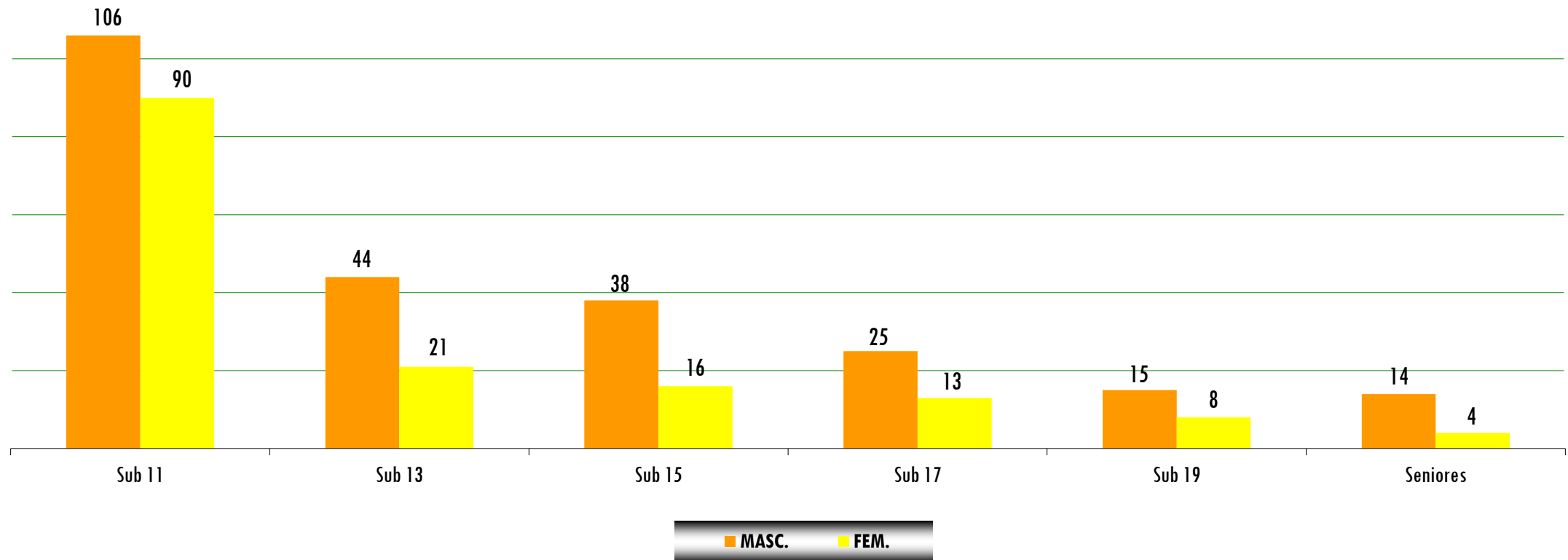
EVOLUÇÃO NÚMERO - AÇORES



BADMINTON

ATLETAS

DISTRIBUIÇÃO POR ESCALÃO ETÁRIO E SEXO



BADMINTON

ATLETAS

VARIAÇÃO POR ÉPOCA POR ESCALÃO ETÁRIO

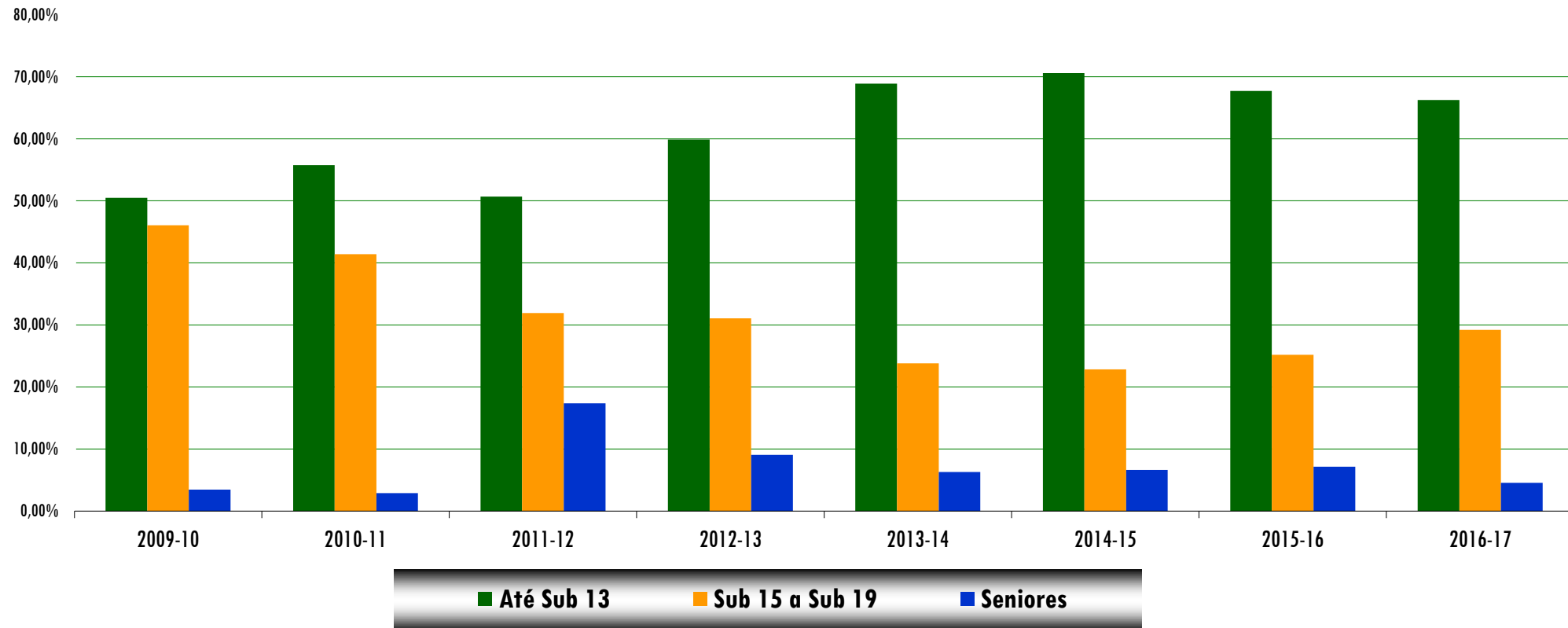


ÉPOCA	SUB 11	SUB 13	SUB 15	SUB 17	SUB 19	SENIORES	TOTAL	%
2013-14	210	57	47	28	16	24	382	
2014-15	288	86	65	38	18	35	530	
2015-16	221	64	54	38	14	30	421	
<i>variação</i>	<i>-67</i>	<i>-22</i>	<i>-11</i>	<i>0</i>	<i>-4</i>	<i>-5</i>	<i>-109</i>	<i>-20,57%</i>
2016-17	196	65	54	38	23	18	394	
<i>variação</i>	<i>-25</i>	<i>1</i>	<i>0</i>	<i>0</i>	<i>9</i>	<i>-12</i>	<i>-27</i>	<i>-6,41%</i>

BADMINTON

ATLETAS

RELAÇÃO ESCALÕES DE FORMAÇÃO/SENIORES



BADMINTON

ATLETAS

RELAÇÃO POR ESCALÃO ETÁRIO E SEXO

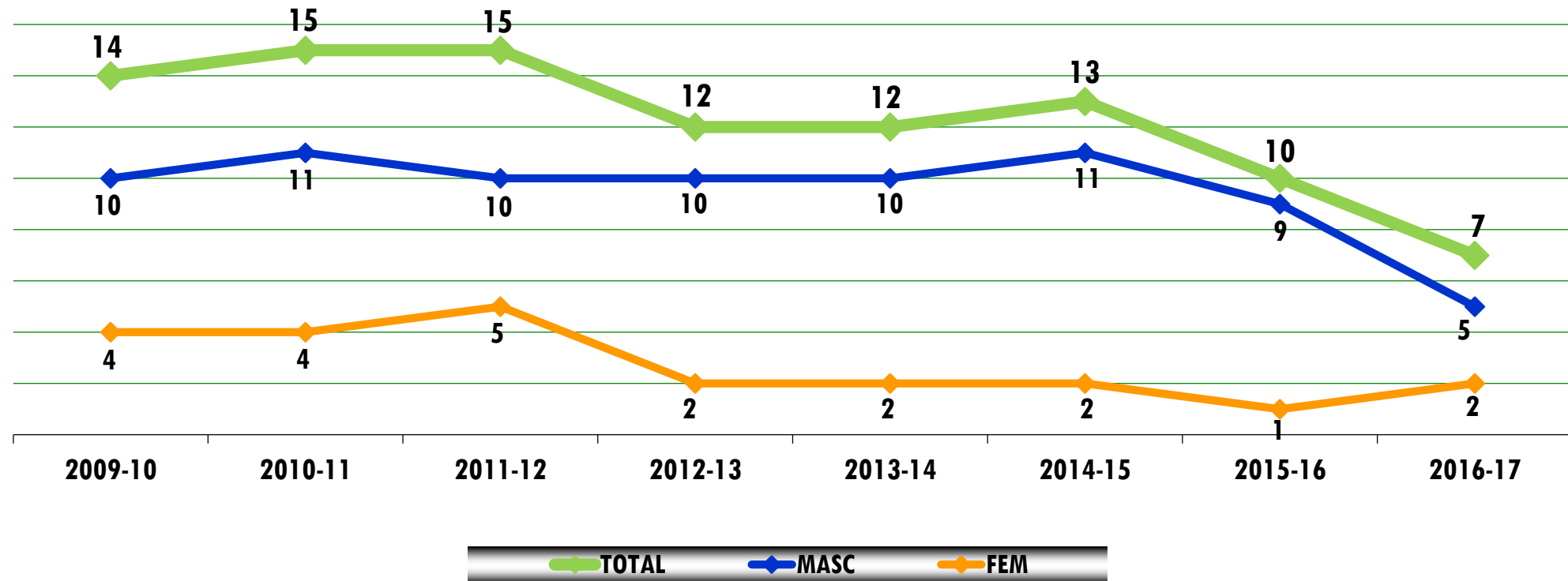


SEXO	SUB 11	SUB 13	SUB 15	SUB 17	SUB 19	SENIORES	TOTAL
Masculinos	106	44	38	25	15	14	242
Femininos	90	21	16	13	8	4	152
<i>% masc</i>	<i>54,08%</i>	<i>67,69%</i>	<i>70,37%</i>	<i>65,79%</i>	<i>65,22%</i>	<i>77,78%</i>	<i>61,42%</i>
<i>% fem</i>	<i>45,92%</i>	<i>32,31%</i>	<i>29,63%</i>	<i>34,21%</i>	<i>34,78%</i>	<i>22,22%</i>	<i>38,58%</i>
<i>% escalão/total</i>	<i>49,75%</i>	<i>16,50%</i>	<i>13,71%</i>	<i>9,64%</i>	<i>5,84%</i>	<i>4,57%</i>	<i>100,00%</i>

BADMINTON

ATLETAS

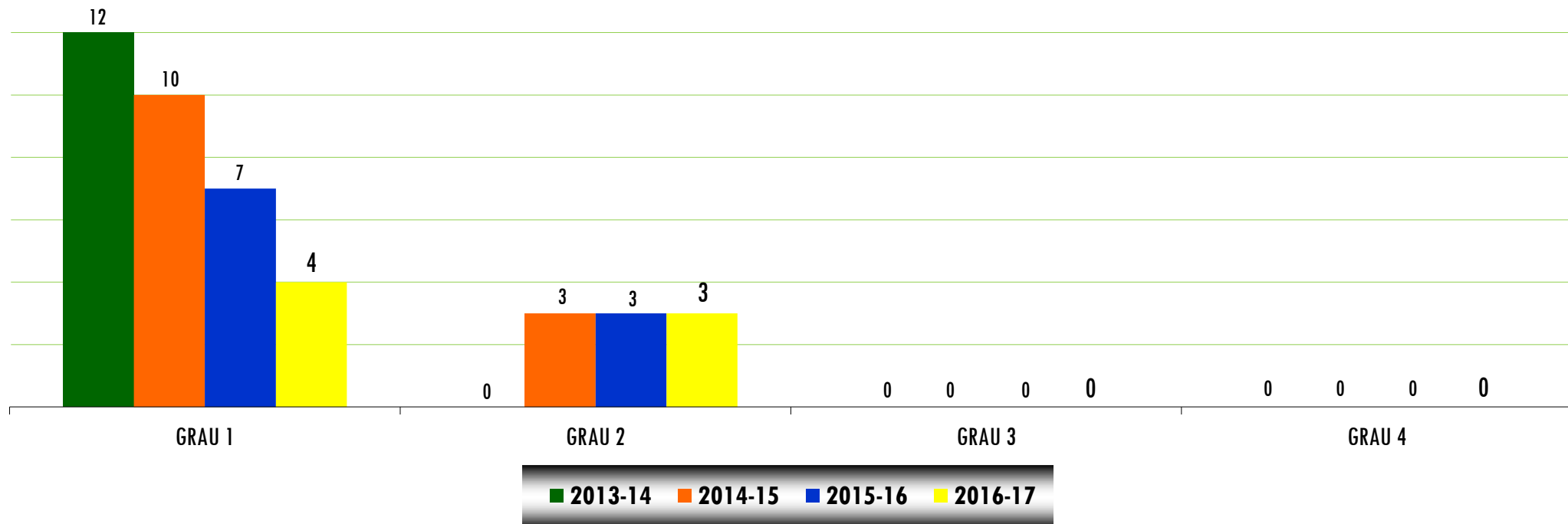
EVOLUÇÃO DO NÚMERO - AÇORES



BADMINTON

TREINADORES

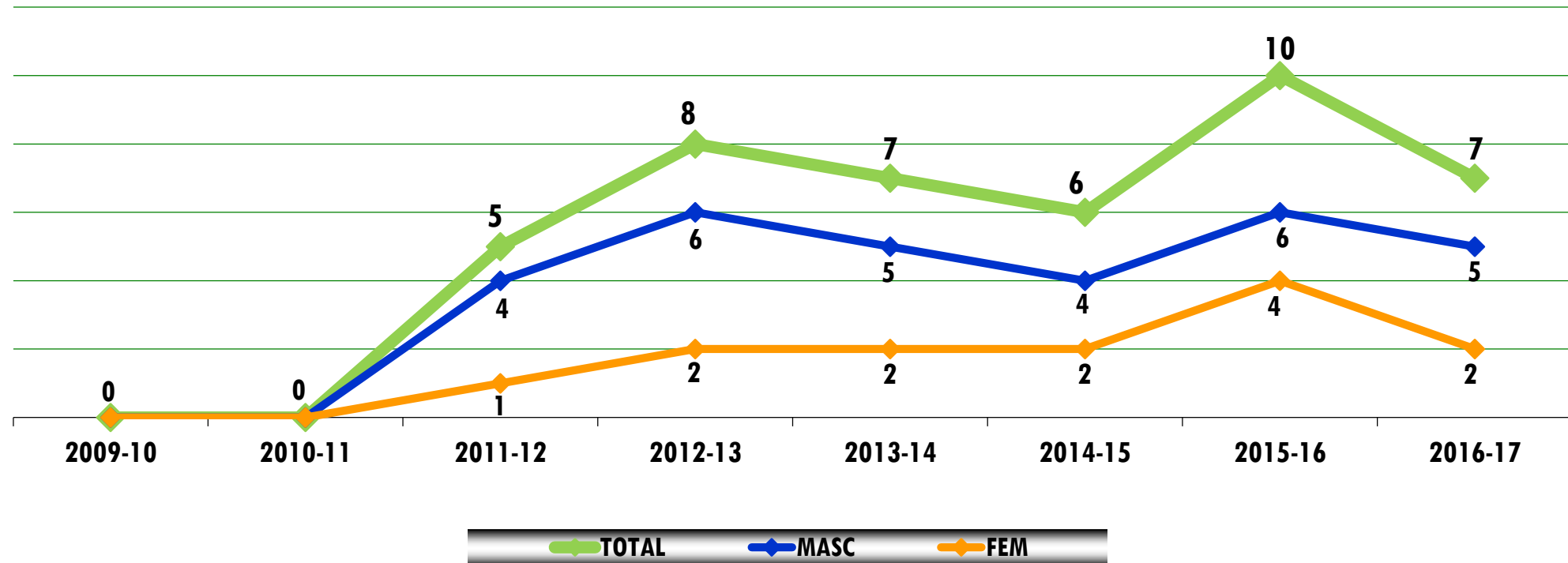
DISTRIBUIÇÃO POR GRAU



BADMINTON

TREINADORES

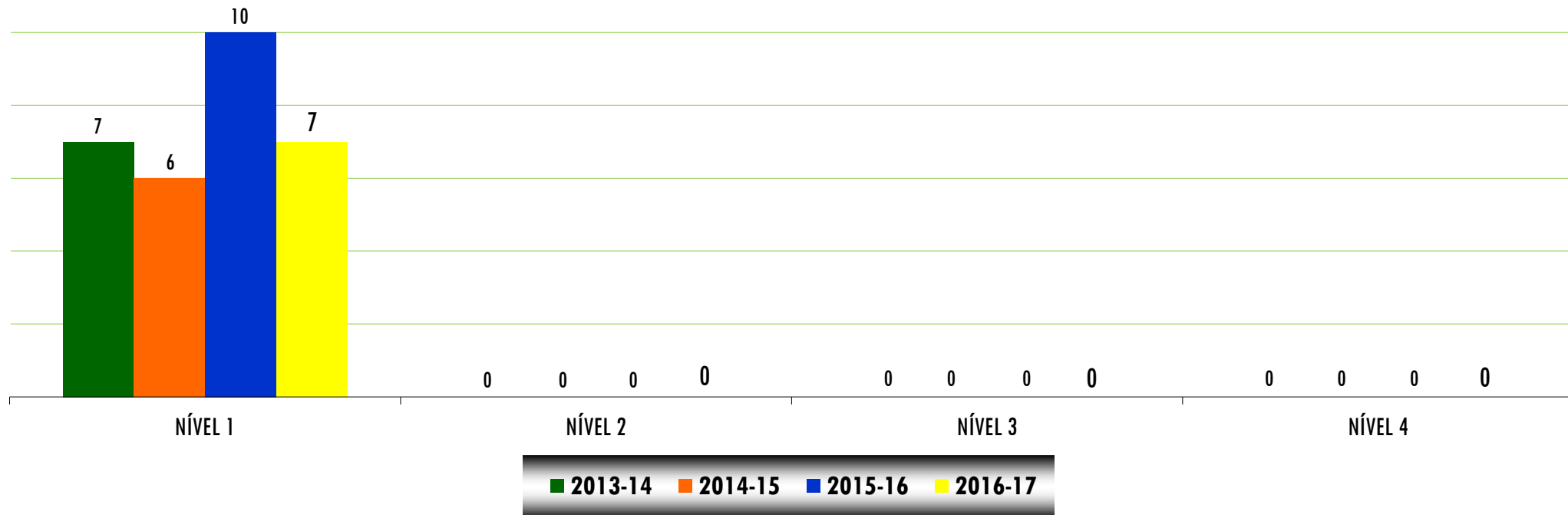
EVOLUÇÃO DO NÚMERO - AÇORES



BADMINTON

ÁRBITROS / JUÍZES

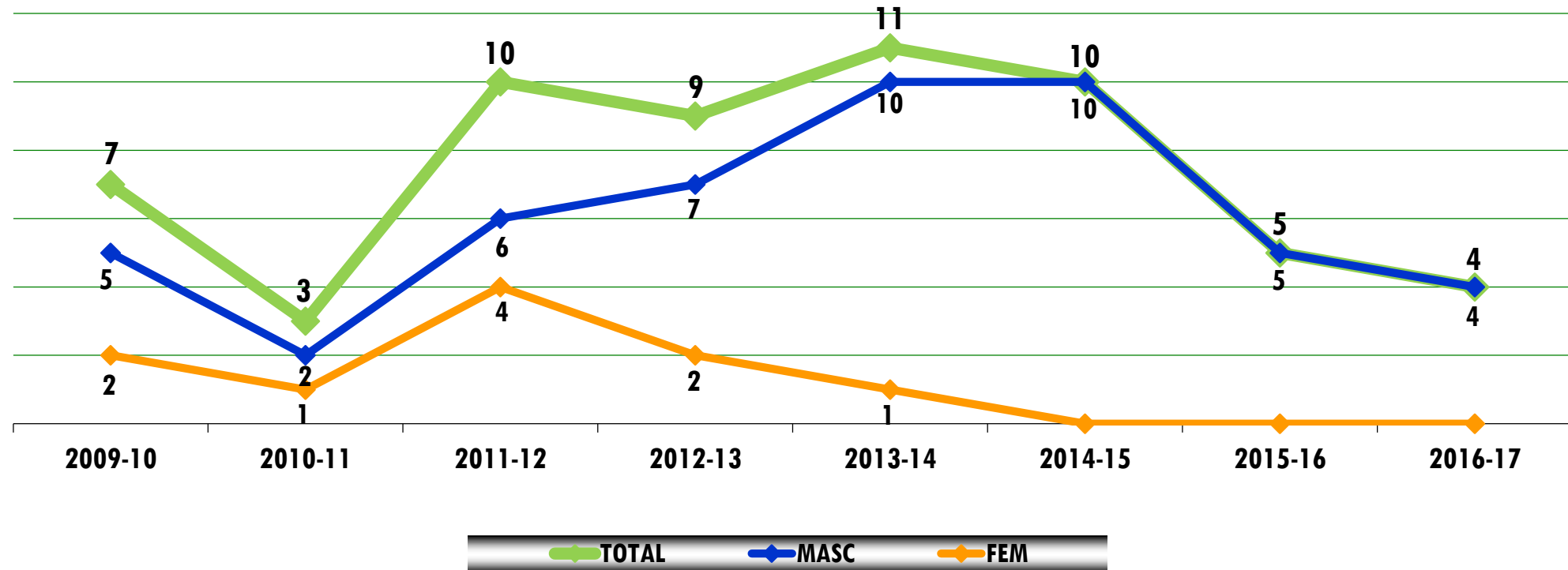
DISTRIBUIÇÃO POR NÍVEL



BADMINTON

ÁRBITROS / JUÍZES

EVOLUÇÃO DO NÚMERO - AÇORES



BADMINTON

DIRIGENTES E OUTROS AGENTES

TAXA PARTICIPAÇÃO ABSOLUTA POR MODALIDADE



ORDEM	MODALIDADES	ATLETAS (2015-16)	POPULAÇÃO DOS AÇORES (Censos 2011)	TAXA PARTICIPAÇÃO ABSOLUTA	TAXA PARTICIPAÇÃO ABSOLUTA DOS AÇORES
1º	FUTEBOL	4.721	246.772	1,91%	9,50%
2º	VOLEIBOL	3.078		1,24%	
3º	FUTSAL	2.494		1,01%	
4º	BASQUETEBOL	1.663		0,67%	
5º	ATLETISMO	1.310		0,53%	
15º	BADMINTON	421		0,17%	

BADMINTON

REPRESENTATIVIDADE REGIONAL

DIMENSÃO AÇORES NA PRÁTICA NACIONAL



INDICADORES	DRD (2015-16)	IPDJ (2015-16)	% NACIONAL
ATLETAS	421	2.044	20,60%
TREINADORES	10	68	14,71%
ÁRBITROS/JUÍZES	10	65	15,38%
DIRIGENTES	5	86	5,81%

BADMINTON

REPRESENTATIVIDADE NACIONAL