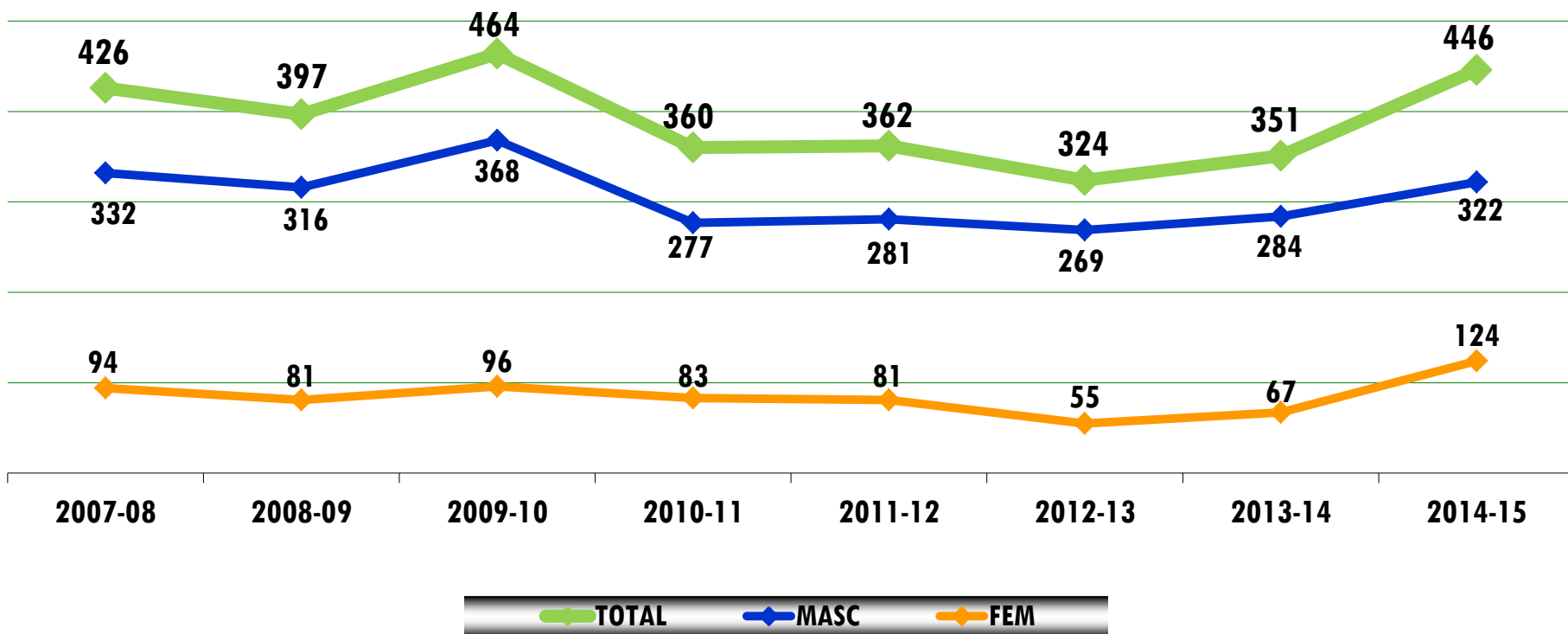


EVOLUÇÃO DO NÚMERO - AÇORES



Governo dos Açores



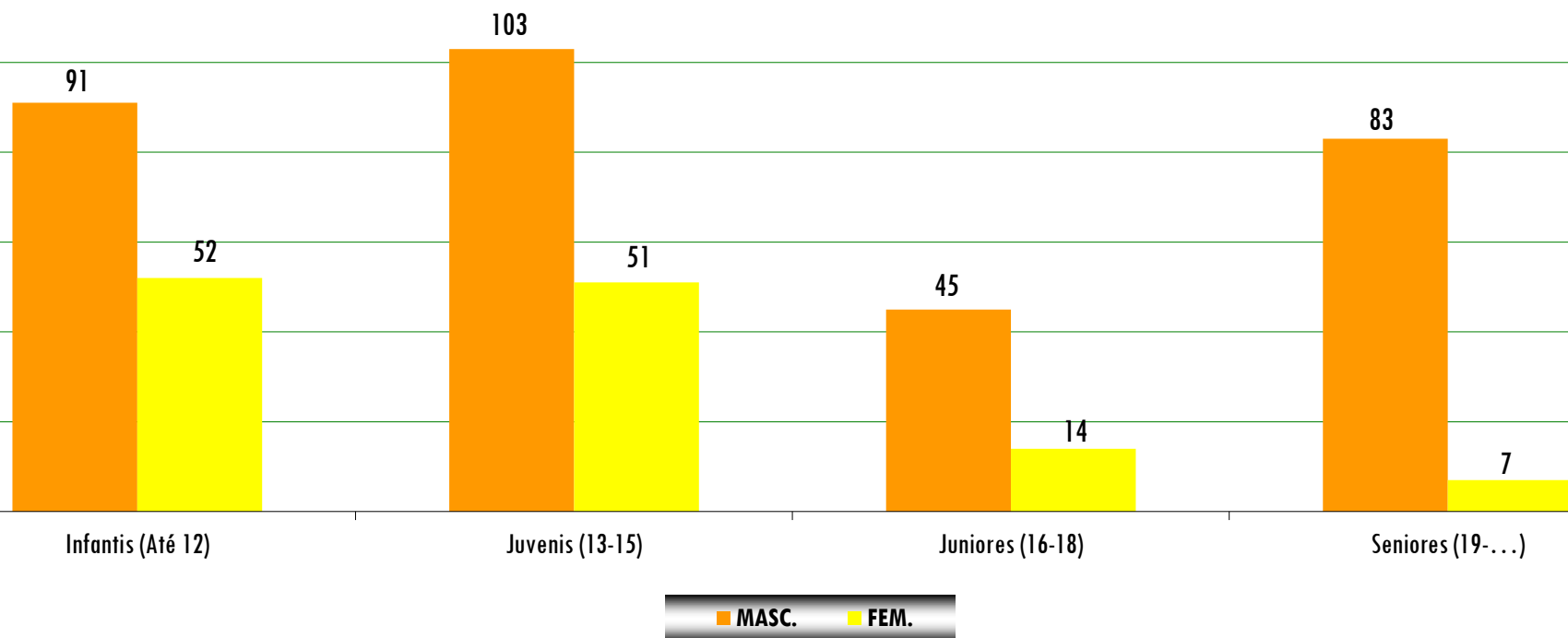
- A modalidade apresenta uma oscilação persistente ao longo do período em análise, verificando-se neste ano uma subida de 95 atletas comparativamente com a época desportiva anterior.
- A modalidade atinge a sua segunda melhor marca comparativamente com as épocas em estudo.
- Mantém-se a característica tradicional da modalidade na Região que mostra uma predominância constante do sexo masculino sobre o feminino, mantendo-se sensivelmente a mesma diferença entre o número de atletas por sexo entre as últimas duas épocas.



DISTRIBUIÇÃO POR ESCALÃO ETÁRIO E SEXO



Governo dos Açores



- A modalidade apresenta uma estrutura desequilibrada da sua demografia nos escalões de formação.
- Relacionando os dados com a época anterior, verifica-se um aumento em praticamente todos os escalões etários à exceção dos JUN femininos, onde existe uma redução 6 atletas.



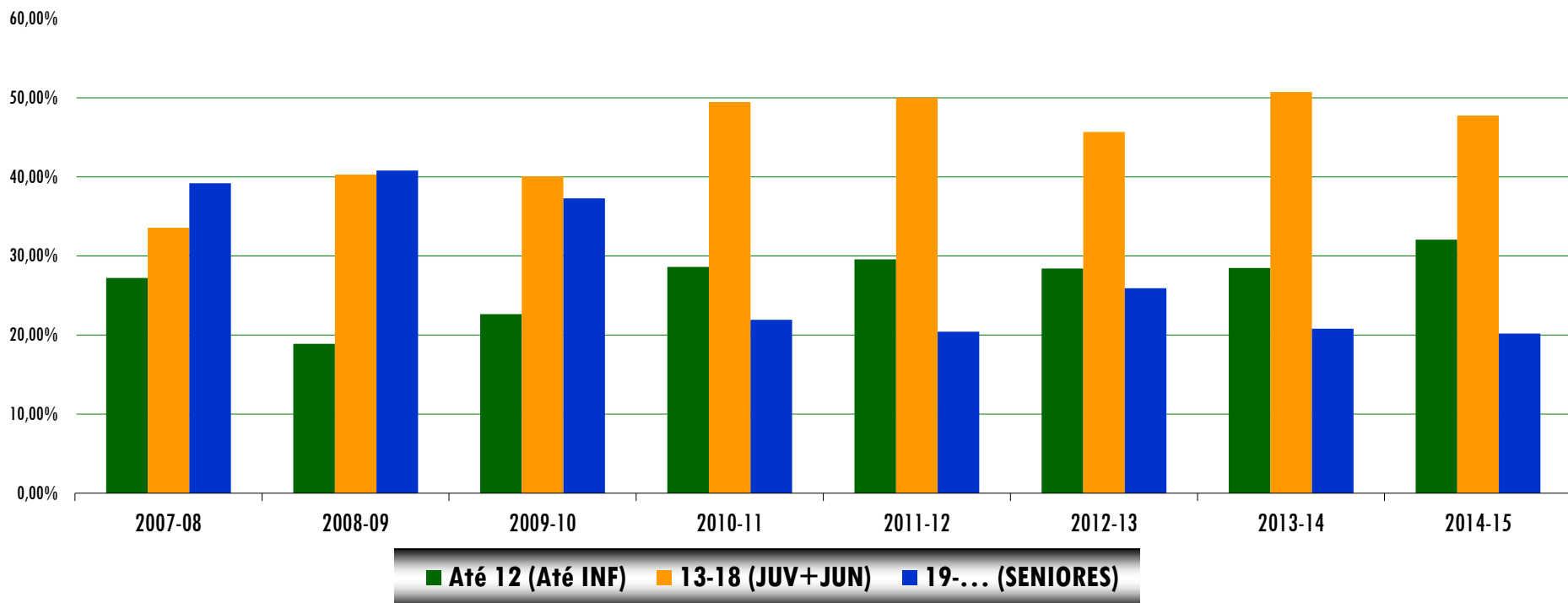
VARIAÇÃO POR ÉPOCA POR ESCALÃO ETÁRIO

ÉPOCA	INFANTIS	JUVENIS	JUNIORES	SENIORES	TOTAL	%
2011-12	107	141	40	74	362	
2012-13	92	112	36	84	324	
2013-14	100	117	61	73	351	
<i>variação</i>	<i>8</i>	<i>5</i>	<i>25</i>	<i>-11</i>	<i>27</i>	<i>8,33%</i>
2014-15	143	154	59	90	446	
<i>variação</i>	<i>43</i>	<i>37</i>	<i>-2</i>	<i>17</i>	<i>95</i>	<i>27,07%</i>

- Na confrontação com a época anterior, a variação global mantêm-se positiva, fugindo deste padrão unicamente os JUN e no sexo feminino.

- Onde ocorre a maior variação positiva é no escalão de INF (+43).

RELAÇÃO ESCALÕES DE FORMAÇÃO/SENIORES



- O grande volume de atletas é do grupo composto pelos escalões de JUV e JUN, mas perde algum peso para o escalão até INF.
- O escalão de SEN mantém sensivelmente o seu registo.

RELAÇÃO POR ESCALÃO ETÁRIO E SEXO



SEXO	INFANTIS	JUVENIS	JUNIORES	SENIORES	TOTAL
Masculinos	91	103	45	83	322
Femininos	52	51	14	7	124
<i>% masc</i>	<i>63,64%</i>	<i>66,88%</i>	<i>76,27%</i>	<i>92,22%</i>	<i>72,20%</i>
<i>% fem</i>	<i>36,36%</i>	<i>33,12%</i>	<i>23,73%</i>	<i>7,78%</i>	<i>27,80%</i>
<i>% escalão/total</i>	<i>32,06%</i>	<i>34,53%</i>	<i>13,23%</i>	<i>20,18%</i>	<i>100,00%</i>

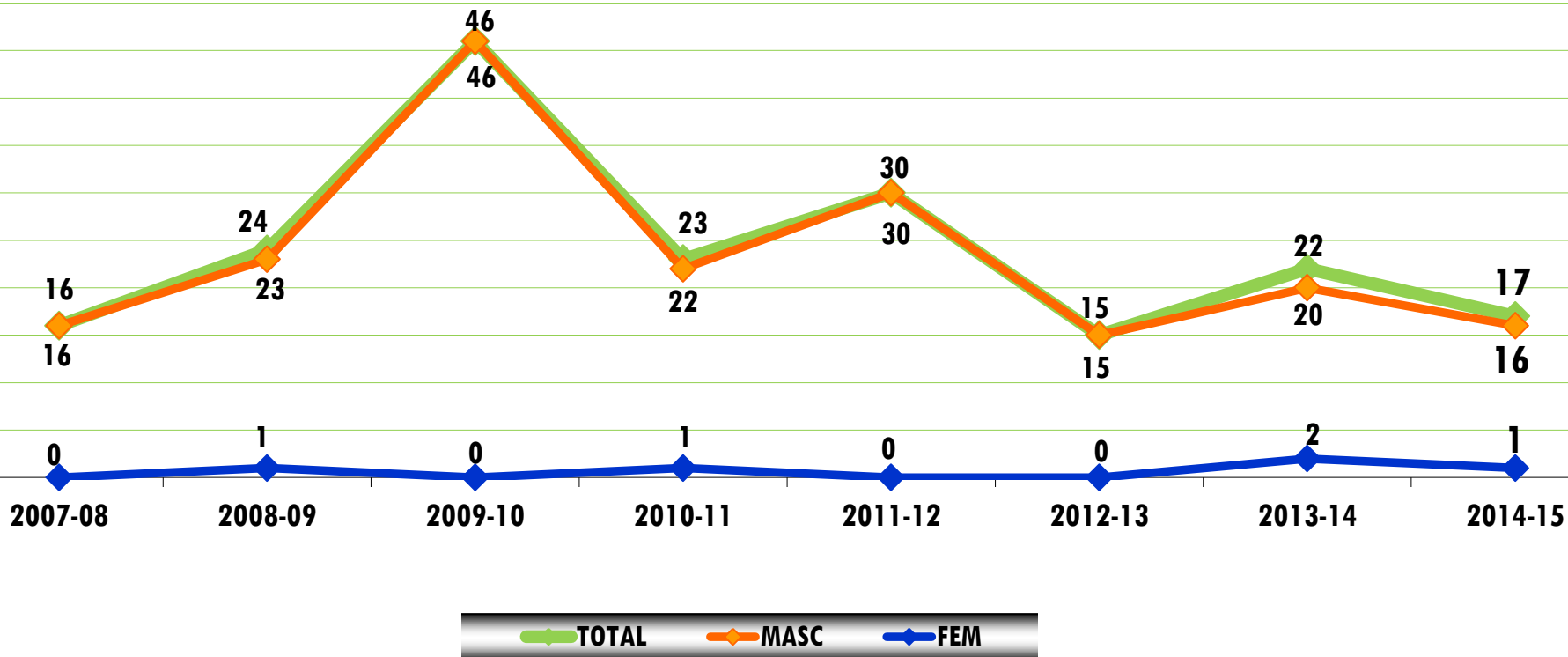
- Os valores mostram que a participação masculina é superior à do sexo oposto o que, aliás, é consistente com o histórico. No conjunto dos dois sexos e no global, o escalão com menor participação desportiva é o de JUN (13,23%) e o que recolhe maior adesão à prática desportiva é o de JUV (34,53%).
- No referente ao peso relativo dos sexos, o valor mais baixo na participação feminina é o do escalão de SEN (7,78%) enquanto na masculina esse valor é no do escalão de INF (63,64%).



EVOLUÇÃO DO NÚMERO - AÇORES



Governo dos Açores

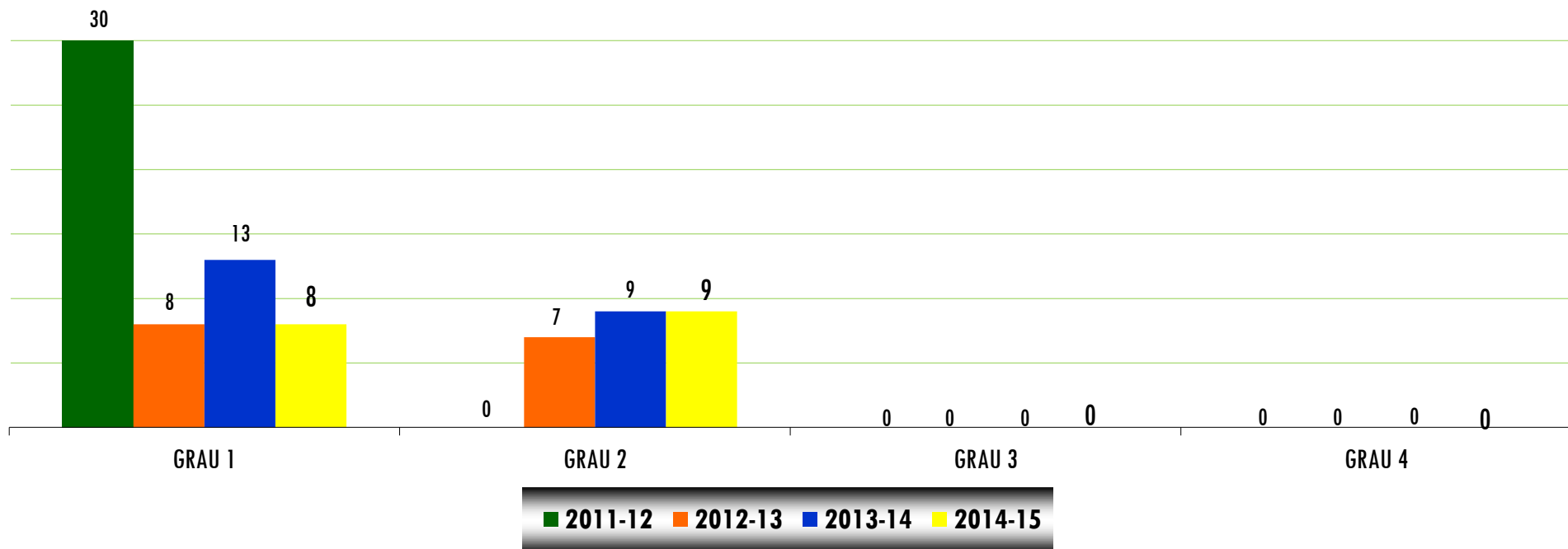


- O número de treinadores tem vindo a oscilar desde algumas épocas desportivas.
- Conclui-se que o valor global de treinadores diminui relativamente ao da época anterior, mais especificamente na ilha do Pico (-2) e no Faial (-3).
- Os treinadores da Vela são na sua grande maioria do sexo masculino verificando-se na época em estudo a redução de uma treinadora do sexo oposto.





DISTRIBUIÇÃO POR GRAU



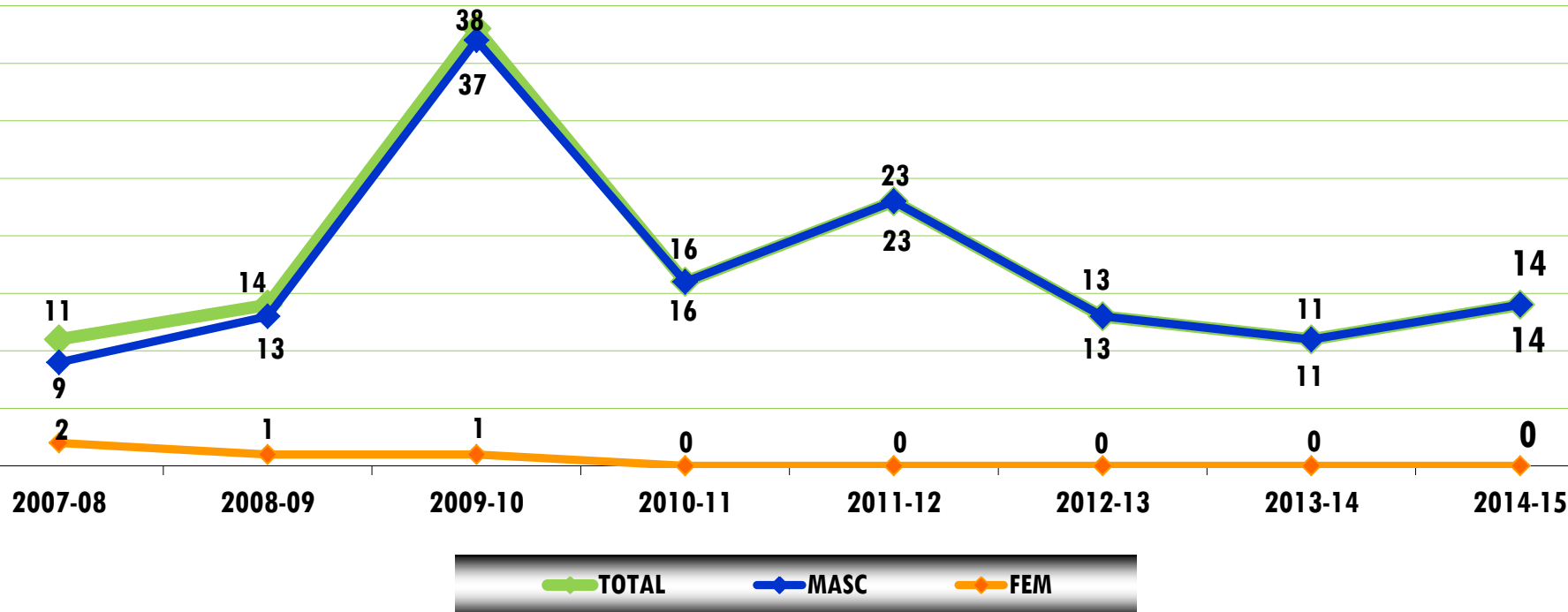
- No seguimento da análise ao diapositivo anterior, constata-se que a redução deste tipo de agentes desportivos se verificou no grau 1.



EVOLUÇÃO DO NÚMERO - AÇORES



Governo dos Açores

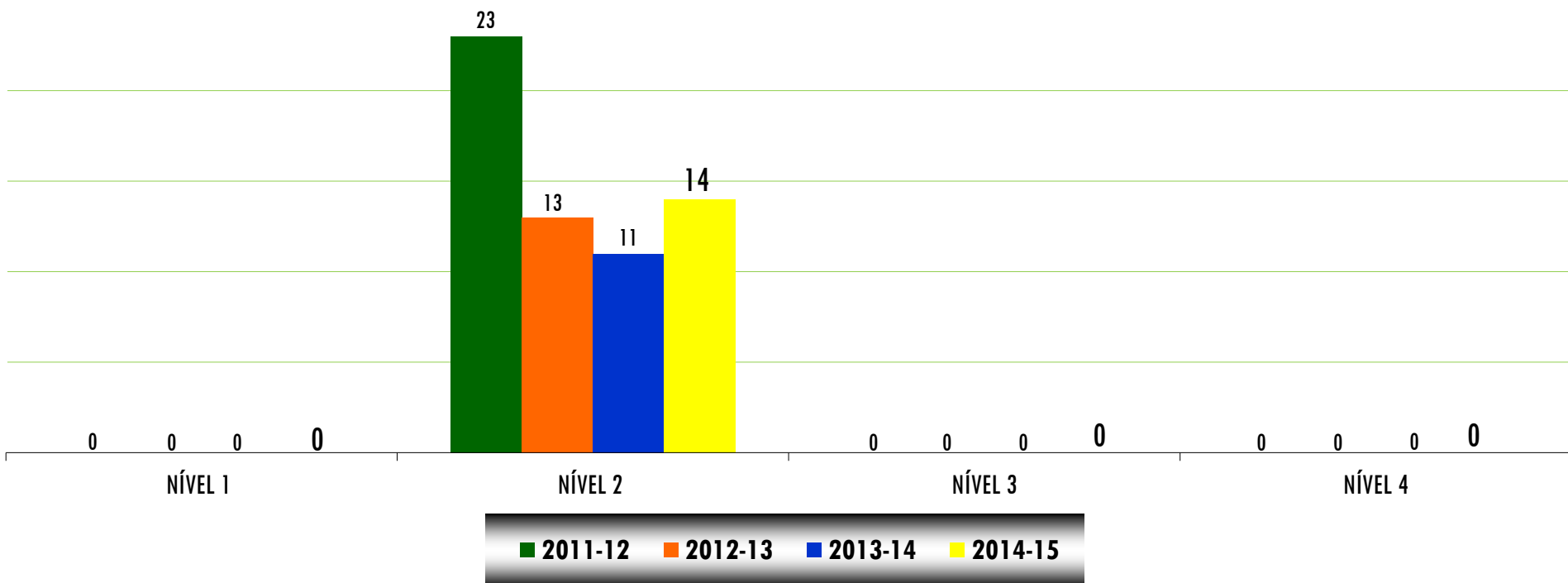


- Após duas épocas a reduzir o número de árbitros/Juízes constata-se na presente época um novo aumento (+3).





DISTRIBUIÇÃO POR NÍVEL



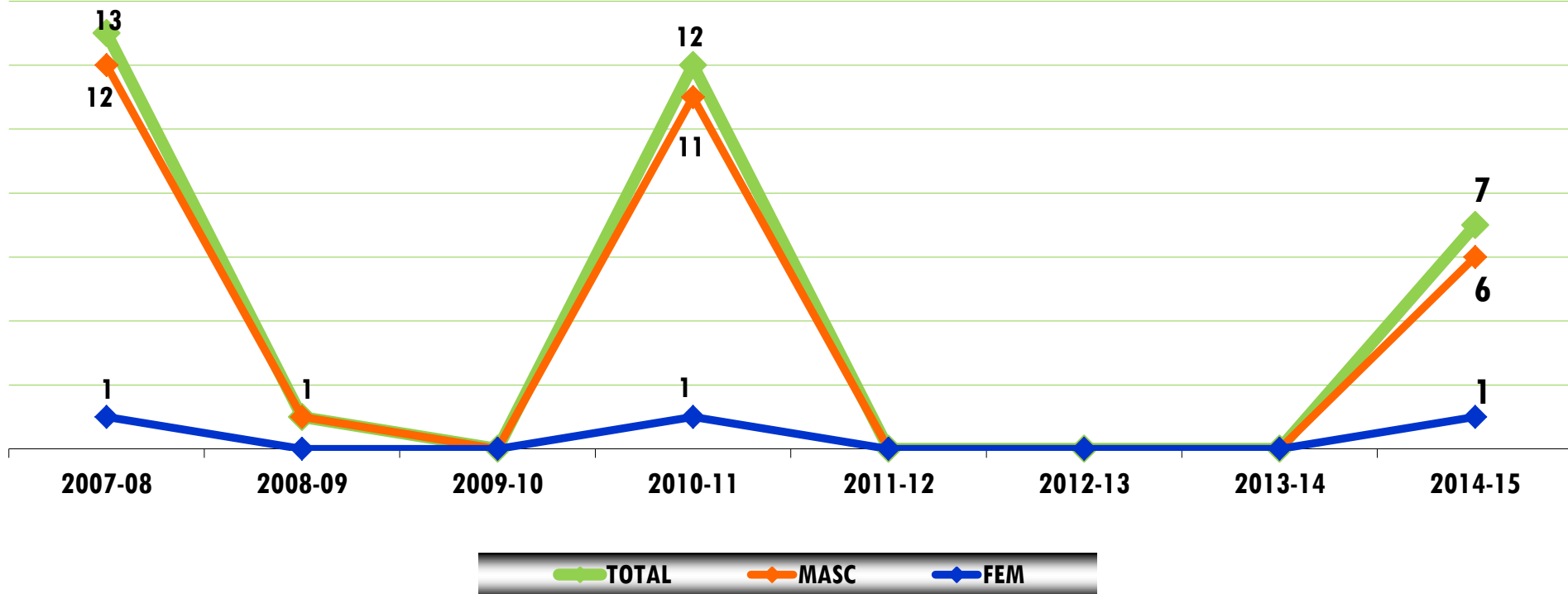
- A totalidade destes agentes estão integrados no nível 2 verificando na época em estudo um aumento de 3 árbitros/Juízes .



EVOLUÇÃO DO NÚMERO - AÇORES



Governo dos Açores



- Após três épocas onde não houve qualquer licença desportiva, constata-se na época em estudo o aparecimento de 7 deste tipo de agentes desportivos, sendo uma do sexo feminino.



TAXA PARTICIPAÇÃO ABSOLUTA POR MODALIDADE – 2013-14

ORDEM	MODALIDADES	ATLETAS (2013-14)	POPULAÇÃO DOS AÇORES (Censos 2011)	TAXA PARTICIPAÇÃO ABSOLUTA	TAXA PARTICIPAÇÃO ABSOLUTA DOS AÇORES
1º	FUTEBOL	4.850	241.763	2,01%	9,56%
2º	VOLEIBOL	2.590		1,07%	
3º	FUTSAL	2.386		0,99%	
4º	BASQUETEBOL	1.629		0,67%	
5º	ATLETISMO	1.548		0,64%	
16º	VELA	351		0,15%	

- Tendo em conta a população dos Açores e o número de atletas federados nas modalidades praticadas na região, verifica-se que a Vela na época 2013-14 foi a 16ª modalidade mais praticada, com uma taxa de participação absoluta de 0,15%.

- Em 2014 a taxa de participação absoluta da região foi de 9,56%.

DIMENSÃO AÇORES NA PRÁTICA NACIONAL (2013/2014)

INDICADORES	AÇORES (2013-14)	PAÍS (2013-14)	% NACIONAL
ATLETAS	351	1.841	19,07%
TREINADORES	22	398	5,53%
ÁRBITROS/JUÍZES	11	155	7,10%
DIRIGENTES	0	0	0,00%

- Analisando a tabela verifica-se que nos indicadores dos agentes desportivos não praticantes as percentagens de representatividade nacional da modalidade são expressivas, principalmente ao nível dos Árbitros/Juízes (7,10%).
- Também ao nível dos atletas, a região apresenta-se com um valor muito significativo quando comparado com o todo nacional (19,07%), ou seja quase 1/5 dos atletas do país da modalidade são de clubes da região.

BALANÇO DO CICLO OLÍMPICO 2013-2016*


Governo dos Açores

MODALIDADE	2014				2015			
	JTR	AAR	PE	TOTAL	JTR	AAR	PE	TOTAL
ATLETISMO	6			6	6			6
GIN. AERÓBICA	11			11	9			9
JUDO	8	3	2	13	10	2	2	14
KARATÉ				0	1			1
NATAÇÃO	8		3	11	4		3	7
TÊNIS	2	1		3	3			3
TÊNIS DE MESA	2	2		4	3	2		5
VELA	1	1	1	3	2	1	1	4
TOTAL	38	7	6	51	38	5	6	49

JTR – Jovens Talentos Regionais

AAR – Atletas de Alto Rendimento

PE – Projetos Especiais

* Modalidades prioritárias para investimento

