

## Relatório Resíduos Urbanos Ilha Terceira 2014

Data de elaboração: junho 2015

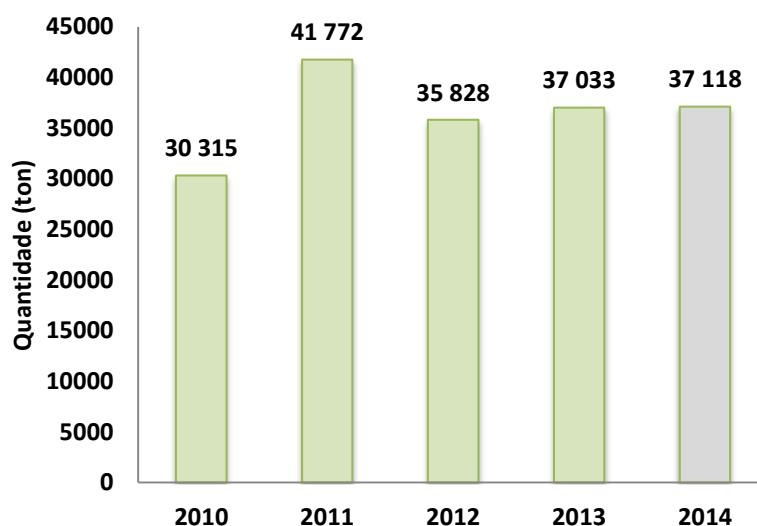
De acordo com a alínea cccc) do artigo 4.º do Decreto Legislativo Regional n.º 29/2011/A, de 16 de novembro, «Resíduo urbano» é o resíduo proveniente de habitações, bem como outro resíduo que, pela sua natureza ou composição, seja semelhante ao resíduo proveniente de habitações.

No presente relatório foram considerados os resíduos do capítulo 20, subcapítulo 15 01 da Lista Europeia de Resíduos (Portaria n.º 209/2004, de 3 de março) declaradas como entradas nas infraestruturas municipais de gestão de resíduos e operadores de gestão de resíduos, com origem na própria ilha.

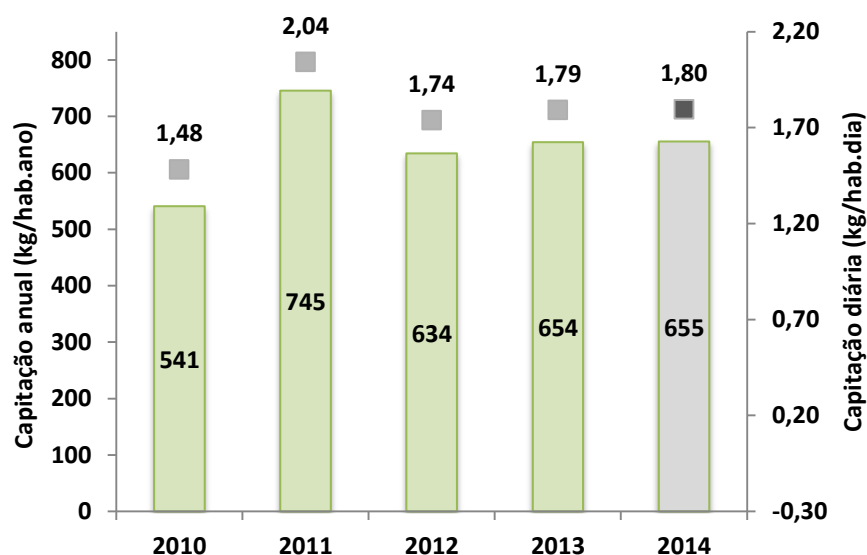
### Produção de Resíduos Urbanos

Código LER	Qtd. (ton)
15 01 01	1 614,85
15 01 02	697,01
15 01 03	47,89
15 01 04	1,68
15 01 05	35,168
15 01 06	2,903
15 01 07	986,28
15 01 10*	6,7467
15 01 11*	0,909
20 01 01	98,615
20 01 02	2,512
20 01 08	1,34
20 01 10	18,13
20 01 11	0,84
20 01 21*	1,8781
20 01 23*	14,9425
20 01 25	81,428
20 01 32	0,25
20 01 33*	1,3046
20 01 35*	22,943
20 01 36	28,7692
20 01 38	282,4
20 01 39	14,377
20 01 40	1 265,492
20 02 01	3 296,32
20 02 02	3 641,05
20 03 01	22 302,62
20 03 06	158,09
20 03 07	2 491,15
<b>Total</b>	<b>37 117,88</b>

### Evolução da Produção de Resíduos Urbanos



### Evolução da Capitação



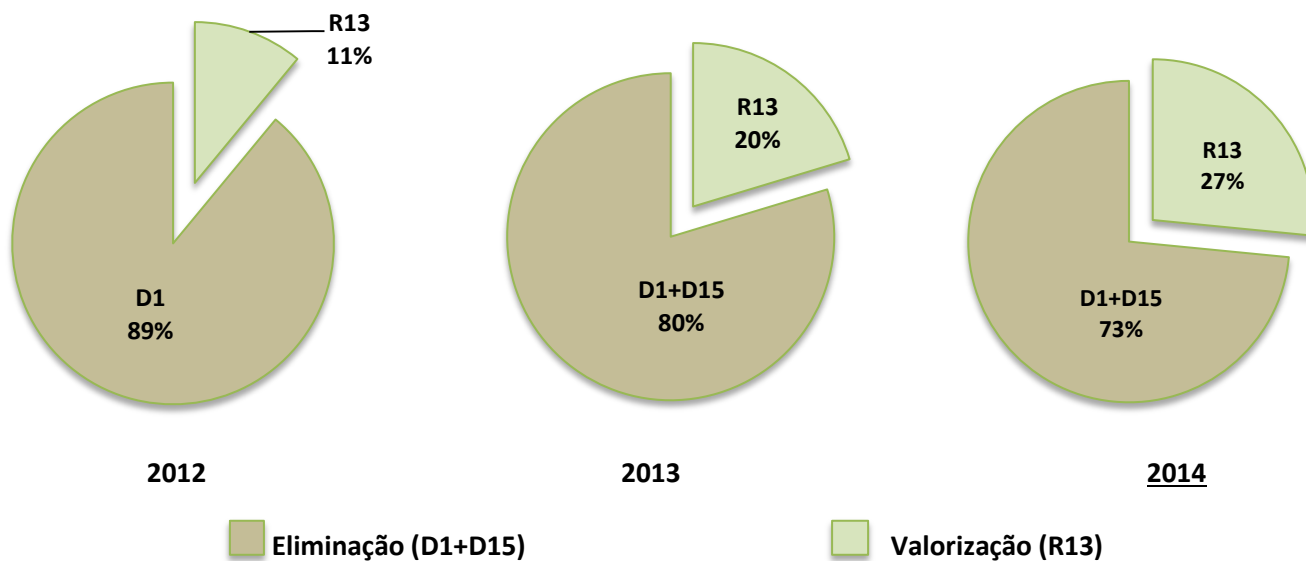
# Relatório do SRIR

## Evolução da População

Ano	2010	2011	2012	2013	2014
N.º de Habitantes	56 062	56 062	56 472	56 641	56 641

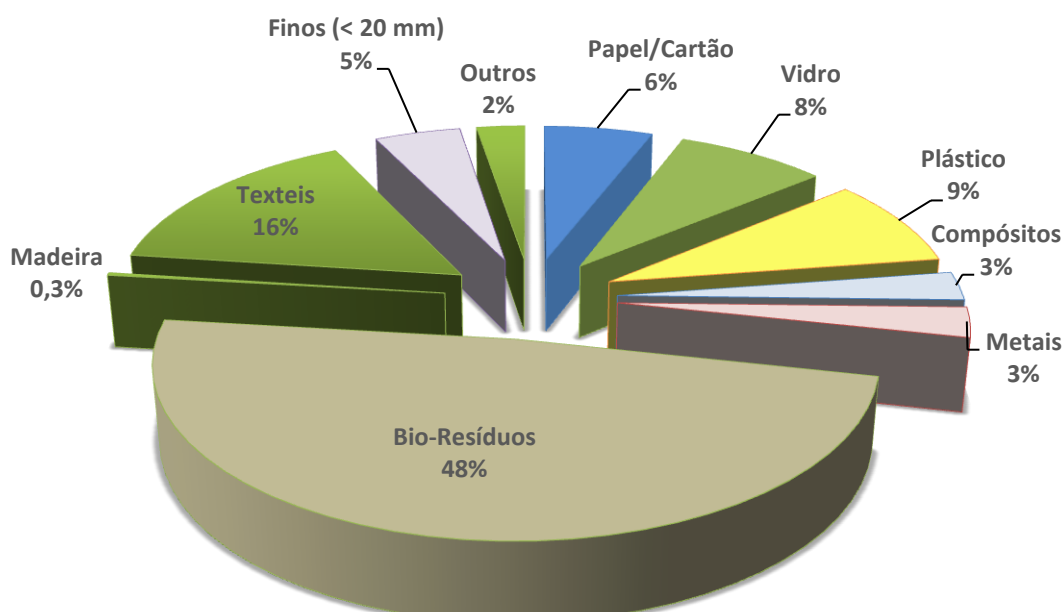
Fonte: SRIR e INE

## Operações de Tratamentos dos Resíduos Urbanos



Nota: operações de tratamento tendo em conta os anexos I e IV do Decreto Legislativo Regional n.º 29/2011/A, de 16 de novembro.

## Caraterização Física da Recolha Indiferenciada



Fonte: SRIR (2014)

Nota: os dados apresentados resultam da média das campanhas de caraterização dos Serviços Municipalizados de Angra do Heroísmo, da Praia Ambiente e da Teramb, no âmbito das normas técnicas aprovadas pela Portaria n.º 28/2012, de 1 de março.

## Relatório do SRIR

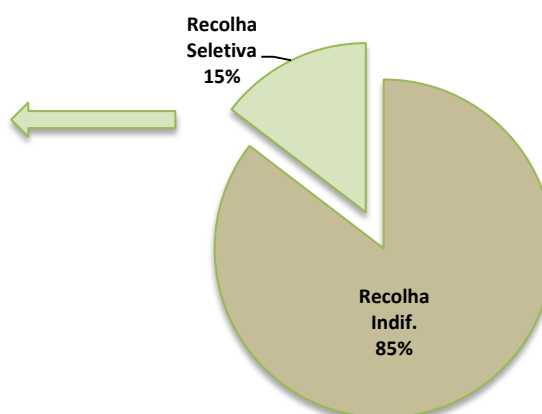
### Recolha Municipal

#### Município de Angra do Heroísmo

Recolha de Resíduos	População Abrangida	Tipo de Recolha	Nº de Recipientes	Observações
Recolha Indiferenciada	13 245	Porta-a-Porta	-	-
	35 029	Via Pública	1 200	Contentores
Recolha Seletiva	13 245	Porta-a-Porta	-	-
	35 029	Via Pública	280	Ecopontos
OAU	35 029	Via Pública	19	Óleões
Monstros	35 029	Porta-a-Porta Via Pública	-	Solicitação prévia de recolha Circuito mensal
Pilhas e Acumuladores	35 029	Via Pública	-	Realizada pela Resiaçores Solicitação prévia de recolha
Bio-Resíduos	-	-	-	-

#### Recolha Indiferenciada vs. Recolha Seletiva

Tipologia de Resíduo	%
Papel/Cartão	34%
Plástico	14%
Vidro	22%
OAU	0,22%
Outros	30%



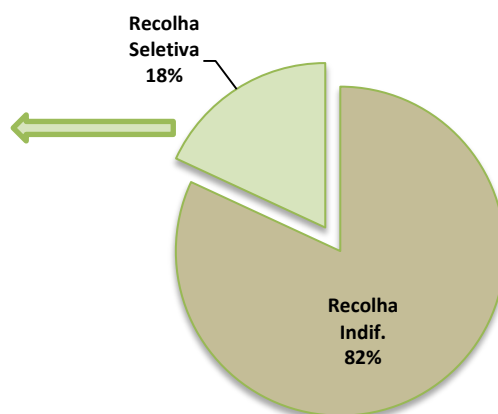
#### Município da Praia da Vitória

Recolha de Resíduos	População Abrangida	Tipo de Recolha	Nº de Recipientes	Observações
Recolha Indiferenciada	-	Porta-a-Porta	-	Não está quantificado
	21 612	Via Pública	61	Contentores
Recolha Seletiva	-	Porta-a-Porta	-	Só plástico
	21 612	Via Pública	85	Ecopontos
OAU	3 000	Porta-a-Porta	-	Centro urbano
	21 612	Via Pública	11	Oleões
Monstros	21 612	Porta-a-Porta	-	Solicitação prévia de recolha
Pilhas e Acumuladores	21 612	Via Pública	85	Pilhões
Bio-Resíduos	21 612	Porta-a-Porta	-	Solicitação prévia de recolha

# Relatório do SRIR

## Recolha Indiferenciada vs. Recolha Seletiva

Tipologia de Resíduo	%
Papel/Cartão	23%
Plástico	20%
Vidro	30%
OAU	2%
Outros	25%



## Cumprimento da Meta

### Meta para a Reciclagem e Valorização

A Decisão n.º 753/2011/EU da Comissão, de 18 de novembro, estabelece as regras e métodos de cálculo para verificar o cumprimento dos objetivos estabelecidos no artigo 11.º, n.º 2 da Diretiva 2008/98/CE, do Parlamento Europeu e do Conselho.

Para a aferição do cumprimento da referida meta, foi adotado o “Método de cálculo 2 – Taxa de reciclagem de resíduos domésticos e semelhantes”, previsto no anexo I da Decisão referida com as devidas alterações.

$$\text{Taxa de reciclagem de resíduos domésticos e semelhantes, em \%} = \frac{\text{Qtd. reciclada de resíduos de papel, cartão, plástico, vidro, metal, madeira e RUB de resíduos domésticos ou resíduos semelhantes}^{(1)}}{\text{Qtd. total produzida de resíduos de papel, cartão, plástico, vidro, metal, madeira e RUB de resíduos domésticos ou resíduos semelhantes}^{(2)}}$$

**Nota:** (1) Consideradas as quantidades de recicláveis da recolha seletiva; (2) Consideradas as quantidades da recolha seletiva e a caracterização média da Região dos resíduos da recolha indiferenciada.

Total de RU (t)	37 118
Total de RU Recicláveis ou Reutilizáveis (t)	25 381
Total de RU Reciclados ou Reutilizados (t)	6 349
Taxa de Reciclagem de RU (%)	25%

### Ficha Técnica

Direção Regional do Ambiente  
Rua Cônsul Dabney—Colónia Alemã  
Telefone 292 207 300  
Fax 292 240 901

info.srir@azores.gov.pt

Mais informações sobre Prevenção e Gestão de Resíduos em :  
<http://residuos.srrn.azores.gov.pt>