

Relatório Resíduos Urbanos Ilha do Pico 2014

Data de elaboração: junho 2015

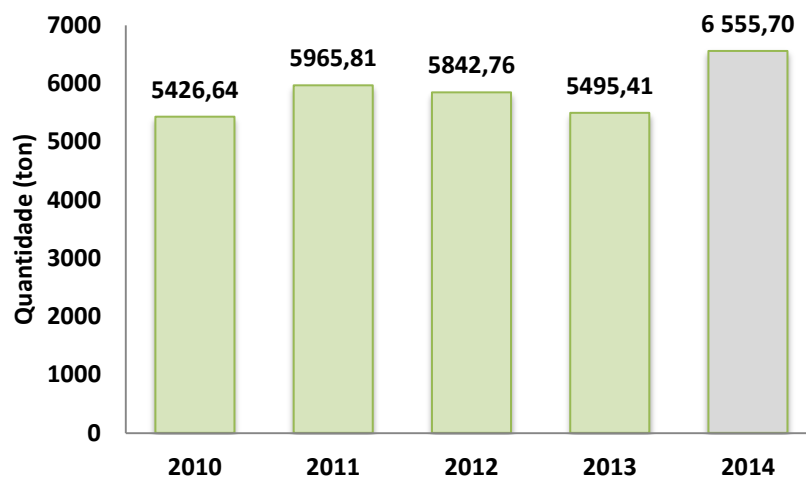
De acordo com a alínea cccc) do artigo 4.º do Decreto Legislativo Regional n.º 29/2011/A, de 16 de novembro, «Resíduo urbano» é o resíduo proveniente de habitações, bem como outro resíduo que, pela sua natureza ou composição, seja semelhante ao resíduo proveniente de habitações.

No presente relatório foram considerados os resíduos do capítulo 20, subcapítulo 15 01 da Lista Europeia de Resíduos (Portaria n.º 209/2004, de 3 de março) declaradas como entradas nas infraestruturas municipais de gestão de resíduos e operadores de gestão de resíduos, com origem na própria ilha.

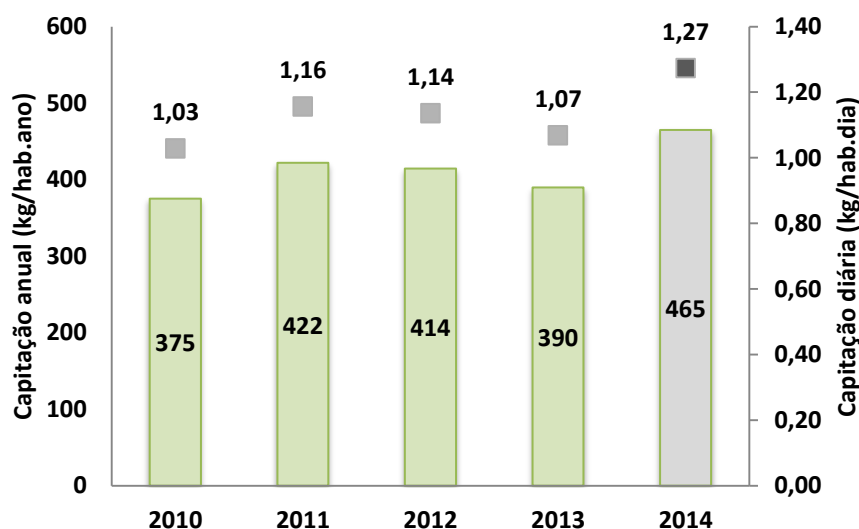
Produção de Resíduos Urbanos

Código LER	Qtd. (ton)
15 01 01	165,61
15 01 02	123,61
15 01 07	21,77
15 01 10*	0,01
20 01 21*	0,12
20 01 23*	1,42
20 01 25	1,69
20 01 33*	0,02
20 01 35*	3,40
20 01 36	11,01
20 01 38	0,03
20 01 39	0,09
20 01 40	1 182,39
20 02 01	0,03
20 03 01	5 044,39
20 03 99	0,13
Total	6 555,70

Evolução da Produção de Resíduos Urbanos



Evolução da Capitação



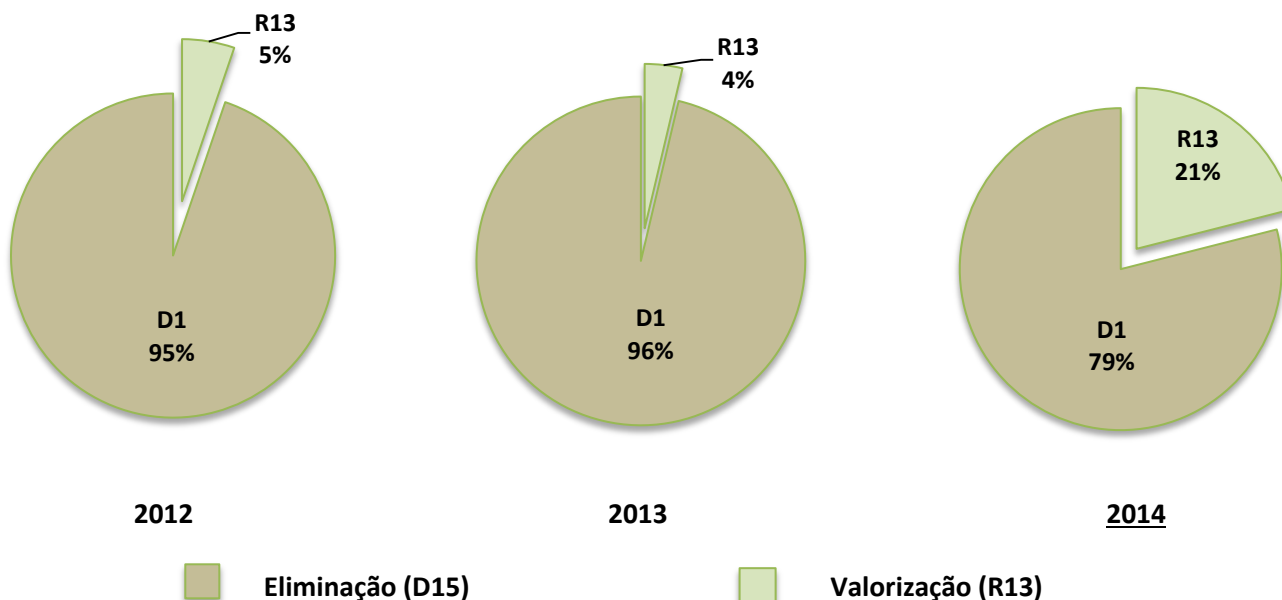
Relatório do SRIR

Evolução da População

Ano	2010	2011	2012	2013	2014
N.º de Habitantes	14 458	14 144	14 103	14 101	14 101

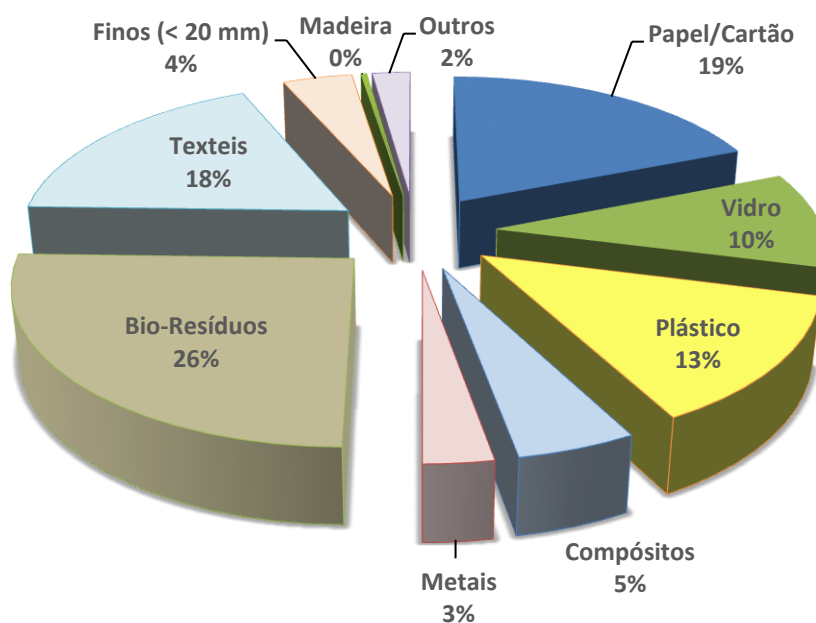
Fonte: SRIR e INE

Operações de Tratamentos dos Resíduos Urbanos



Nota: operações de tratamento tendo em conta os anexos I e IV do Decreto Legislativo Regional n.º 29/2011/A, de 16 de novembro.

Caraterização Física da Recolha Indiferenciada



Fonte: SRIR (2014)

Nota: os dados apresentados resultam da média das campanhas de caraterização do Município de São Roque e Madalena, no âmbito das normas técnicas aprovadas pela Portaria n.º 28/2012, de 1 de março.

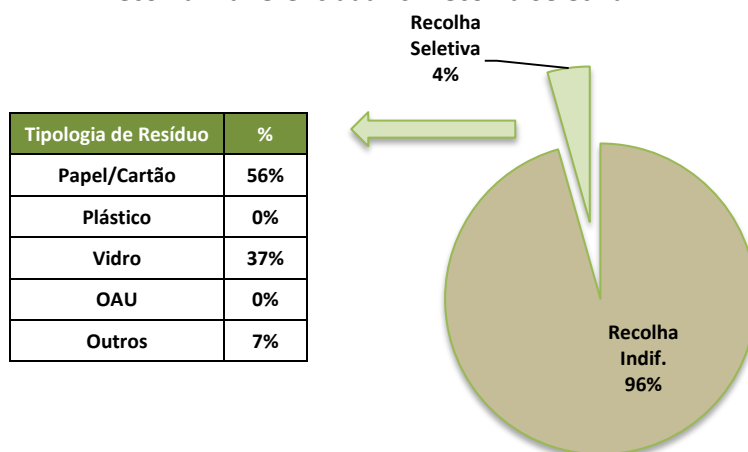
Relatório do SRIR

Recolha Municipal

Município de São Roque

Recolha de Resíduos	População Abrangida	Tipo de Recolha	Nº de Recipientes	Observações
Recolha Indiferenciada	-	Porta-a-Porta	-	2 circuitos, 5 dias por semana
	3 361	Via Pública	385	Contentores
Recolha Seletiva	3 361	Via Pública	35	Ecopontos
OAU	-	-	-	-
Monstros	-	Porta-a-Porta	-	1 dia por semana
	3 361	Via Pública	-	Com datas pré-determinadas (Ecocentro Varela e José Miguel Pedroso)
Pilhas e Acumuladores	3 361	Via Pública	22	Pilhões (Estabelecimentos comerciais)
Bio-Resíduos	-	-	-	-

Recolha Indiferenciada vs. Recolha Seletiva

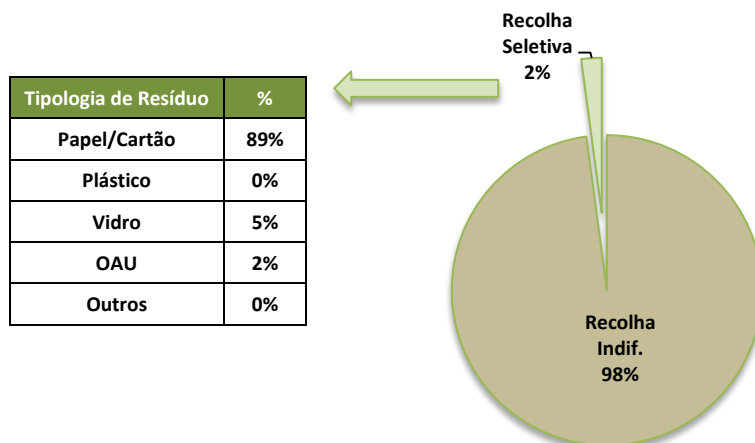


Município da Madalena

Recolha de Resíduos	População Abrangida	Tipo de Recolha	Nº de Recipientes	Observações
Recolha Indiferenciada	n.d.	Porta-a-Porta	-	4 circuitos, 5 dias por semana
	6 049	Via Pública	489	Contentores
Recolha Seletiva	6 049	Via Pública	86	Ecopontos
OAU	6 049	Via Pública	10	Oleões
Monstros	6 049	Porta-a-Porta	-	2 circuitos, 2 dias por semana
Pilhas e Acumuladores	6 049	Via Pública	1	Pilhão (Sede do Município)
Bio-Resíduos	-	-	-	-

Relatório do SRIR

Recolha Indiferenciada vs. Recolha Seletiva



Município das Lajes do Pico

Recolha de Resíduos	População Abrangida	Tipo de Recolha	Nº de Recipientes	Observações
Recolha Indiferenciada	2 830	Porta-a-Porta	700	Contentores
	4 694	Via Pública	100	Contentores
Recolha Seletiva	4 964	Via Pública	85	Ecopontos
OAU	4 964	Via Pública	10	Oleões
Monstros	-	-	-	-
Pilhas e Acumuladores	4 964	Via Pública	110	Pilhões (Estabelecimentos comerciais)
Bio-Resíduos	-	-	-	-

Nota: os dados apresentados correspondem aos declarados no SRIR em 2013. Não existe informação detalhada para a recolha municipal do Município das Lajes do Pico para 2014.

Cumprimento da Meta

Meta para a Reciclagem e Valorização

A Decisão n.º 753/2011/EU da Comissão, de 18 de novembro, estabelece as regras e métodos de cálculo para verificar o cumprimento dos objetivos estabelecidos no artigo 11.º, n.º 2 da Diretiva 2008/98/CE, do Parlamento Europeu e do Conselho.

Para a aferição do cumprimento da referida meta, foi adotado o "Método de cálculo 2 – Taxa de reciclagem de resíduos domésticos e semelhantes", previsto no anexo I da Decisão referida com as devidas alterações.

$$\text{Taxa de reciclagem de resíduos domésticos e semelhantes, em \%} = \frac{\text{Qtd. reciclada de resíduos de papel, cartão, plástico, vidro, metal, madeira e RUB de resíduos domésticos ou resíduos semelhantes}^{(1)}}{\text{Qtd. total produzida de resíduos de papel, cartão, plástico, vidro, metal, madeira e RUB de resíduos domésticos ou resíduos semelhantes}^{(2)}}$$

Nota: (1) Consideradas as quantidades de recicláveis da recolha seletiva; (2) Consideradas as quantidades da recolha seletiva e a caracterização média da Região dos resíduos da recolha indiferenciada.

Relatório do SRIR

Total de RU (t)	6 556
Total de RU Recicláveis ou Reutilizáveis (t)	5 346
Total de RU Reciclados ou Reutilizados (t)	198
Taxa de Reciclagem de RU (%)	4%

Ficha Técnica

Direção Regional do Ambiente
Rua Cônsul Dabney—Colónia Alemã
Telefone 292 207 300
Fax 292 240 901
info.srir@azores.gov.pt

Mais informações sobre Prevenção e Gestão de Resíduos em:
<http://residuos.srrn.azores.gov.pt>