

Resíduos urbanos

De acordo com a alínea cccc) do artigo 4.º do DLR 29/2011/A, de 16 de Novembro, «Resíduo urbano» o resíduo proveniente de habitações, bem como outro resíduo que, pela sua natureza ou composição, seja semelhante ao resíduo proveniente de habitações. No presente relatório foram considerados os resíduos do capítulo 20, subcapítulo 15 01 e ainda os resíduos de Equipamentos Elétricos e Eletrónicos e Pilhas do capítulo 16 da Lista Europeia de Resíduos (Portaria n.º 209/2004, de 3 de março).

Está em fase de construção o Centro de Processamento de Resíduos da ilha do Faial.

Código LER	Quantidade	Quantidade	Quantidade	Quantidade	Origem	Operação realizada pela Entidade Gestora	Destino	Operação realizada pelo Destino	Fonte Mapa
	2009	2010	2011	2012					
	(toneladas)	(toneladas)	(toneladas)	(toneladas)					
15 01 01	74,4	100,3	-	-	CMHorta - Central Triagem	R13	Baluarte, Lda	R5	Operador-Central triagem
15 01 01	-	25,68	-	-	CMHorta - Central Triagem	R13	Papeleira Portuguesa, S.A.	R5	Operador-Central triagem
15 01 01	-	35,42	71,6	76,14	CMHorta - Central Triagem	R13	Cemopol	R5	Operador-Central triagem
15 01 01	-	26,9	-	-	CMHorta - Central Triagem	R13	R Ciclo	R5	Operador-Central triagem
15 01 01	-	-	-	26,58	CMHorta - Central Triagem	R13	Seraical	R5	Operador-Central triagem
15 01 01	97,85	52,99	76,1	-	CMHorta - Central Triagem	R13	Amarelisa	R5	Operador-Central triagem
15 01 01	68,5	-	-	-	CMHorta - Central Triagem	R13	NOR-GOMPAPEL	R5	Operador-Central triagem
15 01 01	27,615	-	-	-	CMHorta - Central Triagem	R13	Sirplaste	R5	Operador-Central triagem
15 01 01	35,274	-	-	-	CMHorta - Central Triagem	R13	J. Nunes & Filhos	R5	Operador-Central triagem
15 01 01	-	-	24,1	76,36	CMHorta - Central Triagem	R13	EUROPA&C RECICLA PORTO	R5	Operador-Central triagem
15 01 01	24,26	-	51,14	-	CMHorta - Central Triagem	R13	Canos Ferreira da Silva & Filhos	R5	Operador-Central triagem
15 01 02	-	6,17	-	-	CMHorta - Central Triagem	R13	Selenis	R5	Operador-Central triagem
15 01 02	-	-	7,52	7,59	CMHorta - Central Triagem	R13	EVÉRTIS IBÉRICA, SA	R5	Operador-Central triagem
15 01 02	-	30,84	22,14	17,54	CMHorta - Central Triagem	R13	Sirplaste	R5	Operador-Central triagem
15 01 02	-	-	15,54	-	CMHorta - Central Triagem	R13	Micronipol	R5	Operador-Central triagem
15 01 02	-	-	60,2	44,71	Produtores	D1	CMHorta	D1	Entidade Gestora RU

Relatório SRIR 2009-2012

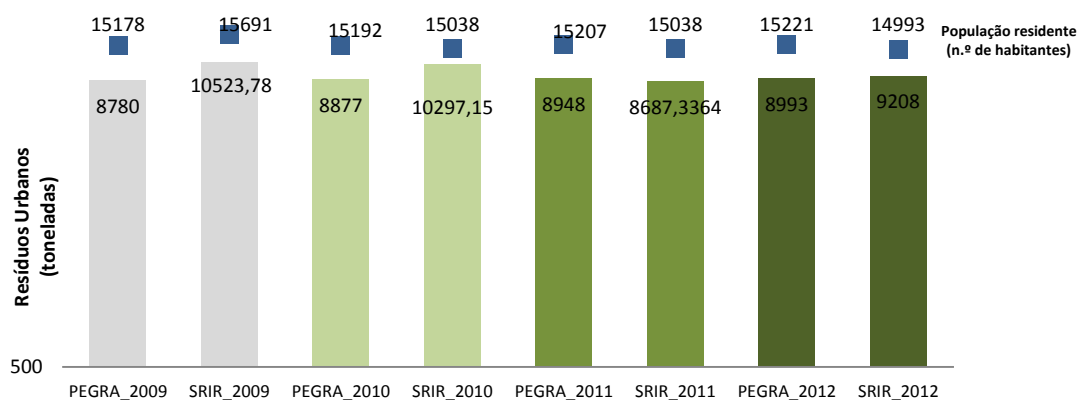
15 01 03	-	-	9,94	17,83	Hipermercado Continente, entre outras	D1	CMHorta	D1	Entidade Gestora RU
15 01 06	154,36	152,82	144,98	-	CMHorta - Central Triagem	R13	Gallovidro, S.A.	R5	Operador-Central triagem
15 01 06	-	-	-	1,184	CMHorta - Central Triagem	R13	Azormed	R5	Operador-Central triagem
15 01 07	-	-	1,0564	-	CMHorta - Central Triagem	R13	AZORMED	R5	Operador-Central triagem
15 01 07	-	-	-	196,11	CMHorta - Central Triagem	R13	Gallovidro, Sa	R13	Operador-Central triagem
16 02 16	-	-	-	1,347	CMHorta - Central Triagem	R13	Biorecuperação - Sistemas Ecológicos, Lda	R13	Operador-Central triagem
20 01 01	-	-	-	1,2	Produtores	D1	CMHorta	D1	Entidade Gestora RU
20 01 25	-	1	3,7	3,7	CMHorta - Central Triagem	R13	Varela & C.ª, Lda	R13	Operador-Central triagem
20 01 32	-	0,65	-	-	Produtores	R13	CMHorta - Central Triagem	R13	Operador-Central triagem
20 01 33*	0,35	0,7	-	-	CMHorta - Central Triagem	R13	ECO-PARTNER, S.A.	R5	Operador-Central triagem
20 01 39	-	-	-	3,28	Produtores	D1	CMHorta	D1	Entidade Gestora RU
20 01 40	-	-	-	1,78	Produtores	D1	CMHorta	D1	Entidade Gestora RU
20 02 01	425,4	809,648	-	-	CMHorta	D1	CMHorta	D1	Entidade Gestora RU
20 02 01	-	-	-	143,5	Produtores	D1	CMHorta	D1	Entidade Gestora RU
20 03 01	6811,2	6730,43	6426,56	6708,02	CMHorta	D1	CMHorta	D1	Entidade Gestora RU
20 03 07	2804,571	2323,599	1772,76	1881,93	CMHorta	D1	CMHorta	D1	Entidade Gestora RU
	10523,78	10297,15	8687,34	9208,801					

Nota

Fonte: SRIR (2009-2012)

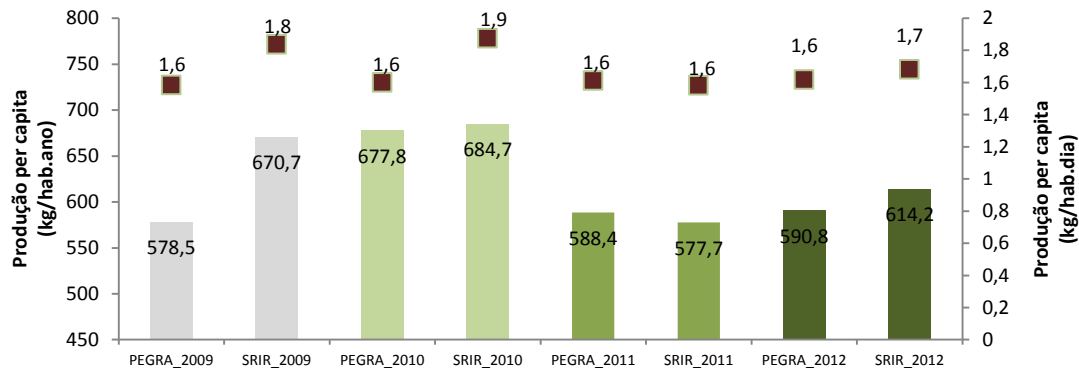
A população utilizada no SRIR é referente à informação disponível no site do Serviço Regional de Estatística dos Açores, enquanto que, a população do PEGRA (aprovado pelo DLR n.º 10/2008/A, de 12/05) é referente a uma projeção da evolução demográfica na ilha.

Produção de resíduos urbanos e população residente



Fonte: PEGRA e SRIR (2009-2012)

Capitação anual e diária de resíduos



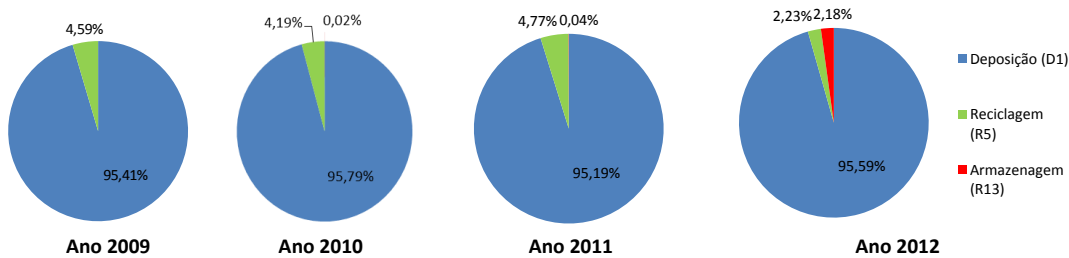
Fonte: PEGRA e SRIR (2009-2012)

Perigosidade dos resíduos urbanos

Perigosidade dos RU	Quantidade	Quantidade	Quantidade	Quantidade
	(toneladas)	(toneladas)	(toneladas)	(toneladas)
	2009	2010	2011	2012
Perigosos	0,35	0,7	0	0
Não Perigosos	10523,43	10296,45	8687,34	9208,80
Total	10523,78	10297,15	8687,34	9208,80

Fonte: SRIR (2009-2012)

Destino dos resíduos urbanos



Fonte: SRIR (2009-2012)

Operação no destino	Quantidade	Quantidade	Quantidade	Quantidade
	(toneladas)	(toneladas)	(toneladas)	(toneladas)
	2009	2010	2011	2012
Deposição (D1)	10041,17	9863,67	8269,46	8802,25
Reciclagem (R5)	482,6	431,8	414,1764	205,394
Armazenagem (R13)	-	1,65	3,7	201,157
Total	10523,77	10297,12	8687,34	9208,80

Fonte: SRIR (2009-2012)

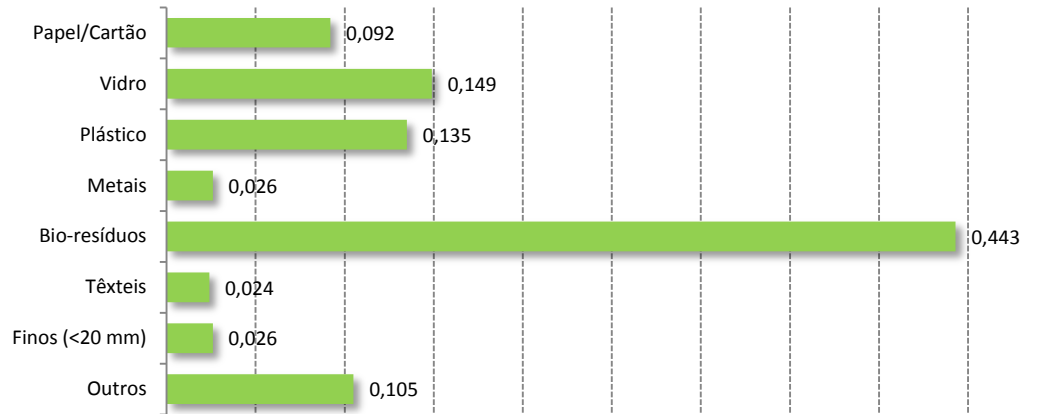
Caraterização física de embalagens nos resíduos urbanos (%)

No presente ano não foi efetuada campanha de caraterização de resíduos de embalagem

Fonte: SRIR (2012)

Relatório SRIR
2009-2012

Caraterização física da recolha indiferenciada (%)



Fonte: SRIR (2012)

Os dados apresentados no gráfico são da última campanha de caracterização realizada no ano 2010

Outros resíduos declarados pela entidade gestora em 2012

Código LER	Quantidade (em toneladas)		Operação realizada no destino
020103	587,36000	Pesagem	D1
020502	0,86000	Pesagem	D1
020502	15,00000	Pesagem	D1
170101	222,88000	Pesagem	D1
170103	5,50000	Pesagem	D1
170107	32,01000	Pesagem	D1
170107	22,00000	Pesagem	D1
170201	3,75000	Pesagem	D1
170203	0,78000	Pesagem	D1
170405	14,30000	Pesagem	D1
170902*	19,02000	Pesagem	D1
170904	3.357,36200	Pesagem	D1

Fonte: SRIR (2012)