



Relatório Resíduos Urbanos
Ilha Graciosa
2009-2012

Data de elaboração: julho de 2013
Revisão 0.

De acordo com a alínea cccc) do artigo 4.º do DLR 29/2011/A, de 16 de Novembro, «Resíduo urbano» o resíduo proveniente de habitações, bem como outro resíduo que, pela sua natureza ou composição, seja semelhante ao resíduo proveniente de habitações. No presente relatório foram considerados os resíduos do capítulo 20, subcapítulo 15 01 e ainda os resíduos de Equipamentos Elétricos e Eletrónicos e Pilhas do capítulo 16 da Lista Europeia de Resíduos (Portaria n.º 209/2004, de 3 de março).

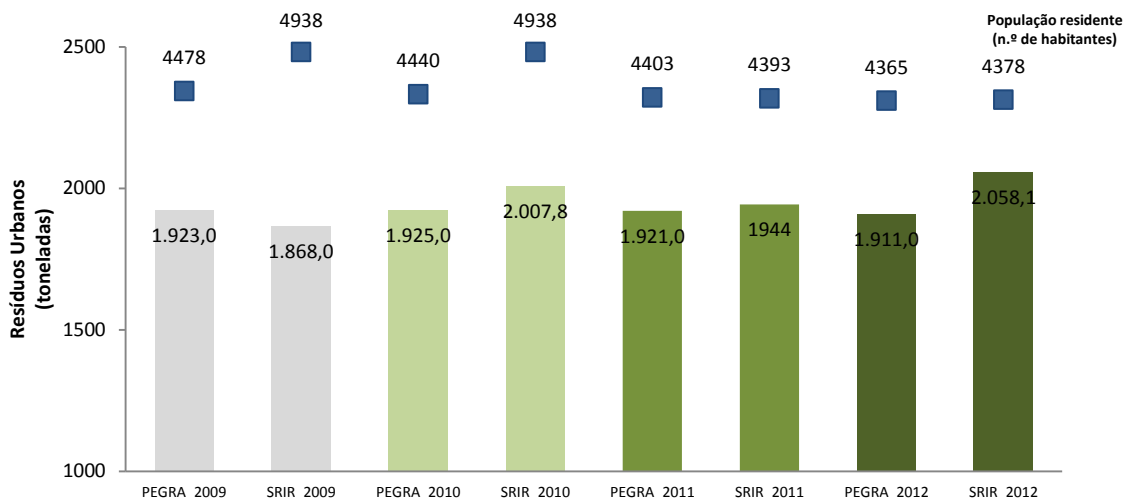
O Centro de Processamento de Resíduos Graciosa, licenciado com o alvará 11/DRA/2012, entrou em funcionamento no decorrer do ano 2012, permitindo realizar as primeiras pesagens em báscula dos resíduos produzidos.

Código LER	Quantidade	Quantidade	Quantidade	Quantidade	Origem	Operação realizada pelo Operador Entidade	Destino	Operação realizada no destino	Fonte Mapa
	2009 (toneladas)	2010 (toneladas)	2011 (toneladas)	2012 (toneladas)					
15 01 01	-	-	-	1,3	Centro Resíduos	R13	EQUIAMBI	R13	Centro Resíduos
15 01 01	-	-	-	47,79	Centro Resíduos	R13	SPR, Sa	R5	Centro Resíduos
15 01 01	-	-	-	93,54	Centro Resíduos	R13	Amarelisa	R5	Centro Resíduos
15 01 01	-	-	-	46,14	Centro Resíduos	R13	SERAICAL	R5	Centro Resíduos
15 01 01	0	0	23,56	-	CMSCG	R13	Resiaçores	R5	CMSCG
15 01 01	0	0	24,04	-	CMSCG	R13	CMSCG	R13	CMSCG
15 01 03	-	-	-	0,66	Centro Resíduos	R13	Casa Araújo	R5	Centro Resíduos
15 01 04	-	-	-	2,34	Centro Resíduos	R13	EQUIAMBI	R5	Centro Resíduos
15 01 06	-	-	-	0,08	Centro Resíduos	R13	EQUIAMBI	R13	Centro Resíduos
15 01 06	-	-	-	46,68	Centro Resíduos	R13	EQUIAMBI	R5	Centro Resíduos
15 01 06	0	0	25,69	-	CMSCG	R13	CMSCG	R13	CMSCG
15 01 07	-	-	-	57,16	Centro Resíduos	R13	VIDROCICLO	R5	Centro Resíduos
20 01 01	-	-	4,98	-	CMSCG	R13	Resiaçores	R5	CMSCG
20 01 02	178	-	-	-	CMSCG	D1	CMSCG	D1	CMSCG
20 01 02	-	15,0	19,0	-	CMSCG	R13	BA Vidros	R5	CMSCG
20 01 02	-	135,0	174,5	-	CMSCG	R13	CMSCG	R13	CMSCG
20 01 23*	2	5,0	4,4	-	CMSCG	R13	Varela e Cª Lda - Ecocentro Graciosa	R13	CMSCG
20 01 35*	1	1,5	2,1	-	CMSCG	R13	Varela e Cª Lda - Ecocentro Graciosa	R13	CMSCG
20 01 36	-	-	-	0,34	Centro Resíduos	R13	EQUIAMBI	R13	Centro Resíduos
20 01 36	11	11,0	9,3	-	CMSCG	R13	Varela e Cª Lda - Ecocentro Graciosa	R13	CMSCG
20 01 40	-	-	-	81,47	Centro Resíduos	R13	EQUIAMBI	R13	Centro Resíduos
20 02 01	-	-	-	24,12	Centro Resíduos	R13	EQUIAMBI	R3	Centro Resíduos
20 03 01	1675	1840,5	1656,5	1656,53	CMSCG	D1	CMSCG	D1	CMSCG
Total	1868,14	2008,01	1944,12	2058,15					

Nota

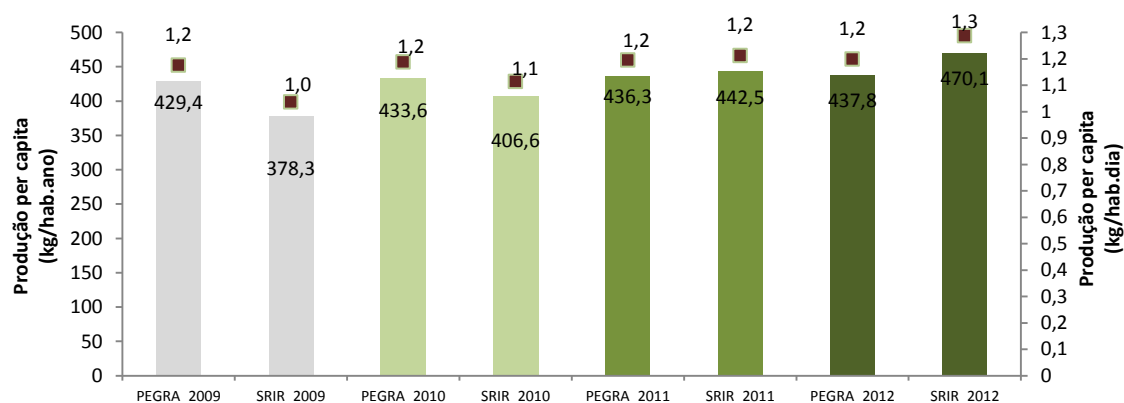
A população utilizada no SRIR é referente à informação disponível no site do Serviço Regional de Estatística dos Açores, enquanto que, a população do PEGRA (aprovado pelo DLR n.º 10/2008/A, de 12/05) é referente a uma projeção da evolução demográfica na

Produção de resíduos urbanos e população residente



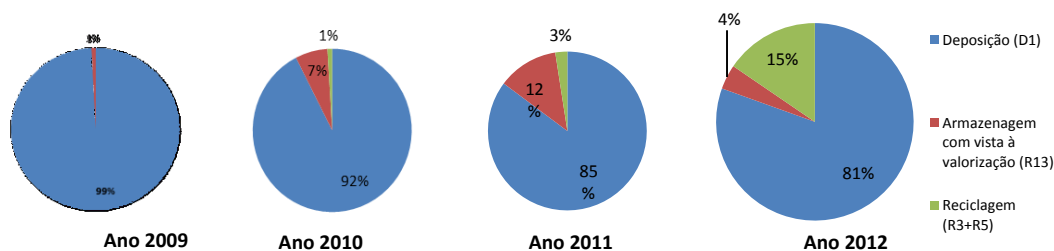
Fonte: PEGRA e SRIR (2009-2012)

Capitação anual e diária de resíduos



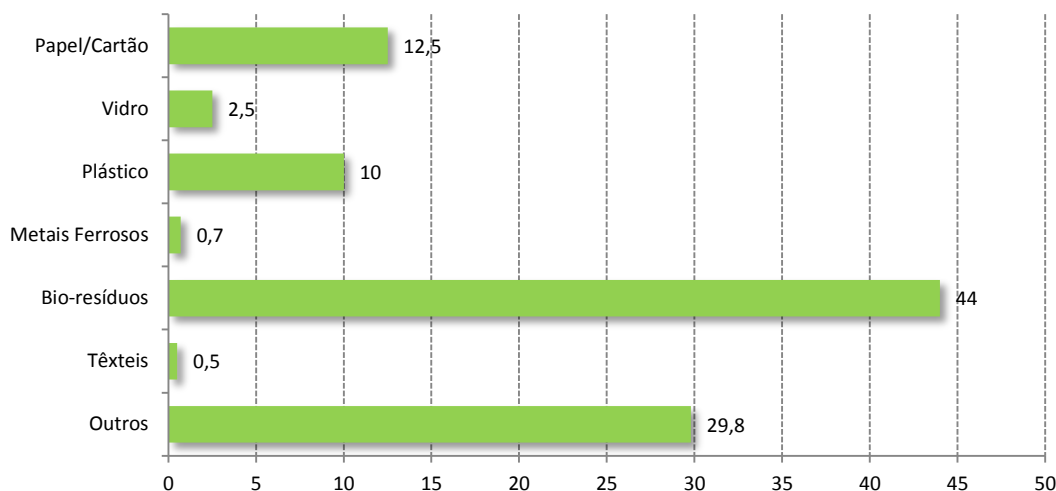
Fonte: PEGRA e SRIR (2009-2012)

Destino dos resíduos urbanos



Operação no destino	Quantidade	Quantidade	Quantidade	Quantidade
	(toneladas)	(toneladas)	(toneladas)	(toneladas)
	2009	2010	2011	2012
Deposição (D1)	1853,0	1841,0	1656,5	1656,5
Reciclagem (R3+R5)	0,0	19,0	47,5	318,4
Armazenagem (R13)	15,0	149,0	240,1	83,2
Total	1868,0	2009,0	1944,1	2058,1

Fonte: SRIR (2009-2012)

Caraterização física da recolha indiferenciada (%)


Fonte: SRIR (2012)

Os dados do gráfico são estimativas conforme declarado nos mapas de registo da entidade gestora

Caraterização física de embalagens nos resíduos urbanos (%)

Papel/cartão	Vidro	Plástico	Ferrosos	Não Ferrosos Alumínio	Não Ferrosos Outros	Madeira	Têxteis	Embalagens	Outros
10	2,5	12,5	0,65	0	0	0	0,42	0,1	73,83

Fonte: SRIR (2012)

Recolha Municipal de resíduos

Recolha de resíduos	Quantidade	Habitantes abrangidos	Observações
	(número)		
	2012		
Quantidade de contentores para recolha de resíduos indiferenciados na via pública	100	1393	-
Recolha seletiva de resíduos de embalagens porta a porta	1500	2000	Conjuntos de cestos

Fonte: SRIR (2012)

Outros resíduos declarados pela Entidade Gestora de Resíduos Urbanos

Código LER	Quantidade	Origem	Operação realizada pela entidade	Destino	Operação realizada pelo destino	Fonte
	(toneladas)					
	2012					
16 01 14*	11,38	Produtores e Municípios	R13	Centro de Resíduos	R13	Centro de Resíduos
16 01 06	1,08	Produtores e Municípios	R13	Centro de Resíduos	R13	Centro de Resíduos

Fonte: SRIR (2012)

Ficha Técnica

 Direcção Regional do Ambiente
 Rua Cônsul Dabney—Colónia Alemã
 Telefone 292 207 300
 Fax 292 240 901
 residuos.dra@azores.gov.pt

Mais informações sobre Prevenção e Gestão de Resíduos em

<http://residuos.srrn.azores.gov.pt>
<http://srir.sram.azores.gov.pt>
