

Relatório Resíduos Urbanos

Ilha do Corvo

2009-2012

Data de elaboração: abril de 2013

Resíduos urbanos

De acordo com a alínea cccc) do artigo 4.º do DLR 29/2011/A, de 16 de Novembro, «Resíduo urbano» o resíduo proveniente de habitações, bem como outro resíduo que, pela sua natureza ou composição, seja semelhante ao resíduo proveniente de habitações. No presente relatório capítulo foram utilizadas as listas 15 (Embalagens) e 20 (Resíduos Urbanos e equiparados) da Lista Europeia de Resíduos (Código LER da Portaria nº209/2004, de 3/3) das entidades gestoras de resíduos urbanos e centros de resíduos.

A população utilizada é referente à informação disponível no site do Serviço Regional de Estatística dos Açores, enquanto que, a população do PEGRA (aprovado pelo DLR n.º 10/2008/A, de 12/05) é referente à evolução demográfica por ilha.

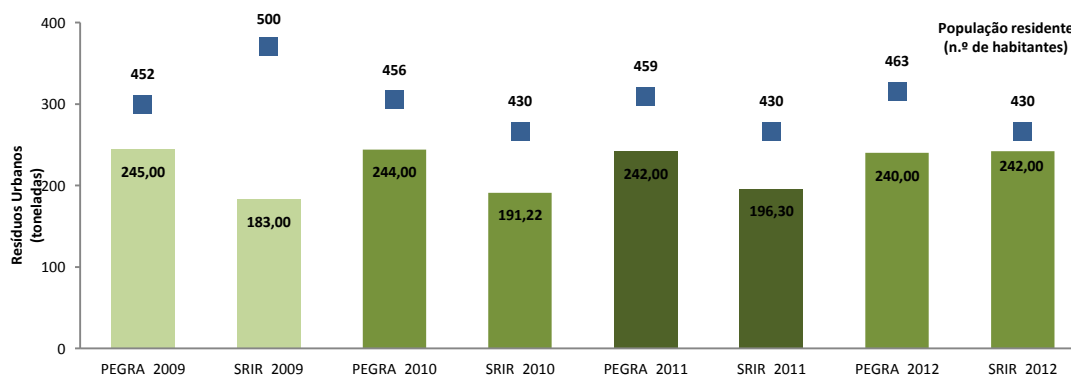
O Centro de Processamento de Resíduos do Corvo, licenciado com o alvará 15/DRA/2012, entrou em funcionamento em outubro de 2012 sendo que até final do ano apenas recebeu os resíduos passíveis de reciclagem e valorização.

A. Ilha do Corvo

Código LER	Quantidade	Quantidade	Quantidade	Quantidade	Origem	Dados 2012	Destino	Operação realizada no destino	Fonte Mapa
	2009	2010	2011	2012					
	(toneladas)	(toneladas)	(toneladas)	(toneladas)					
15 01 01	-	-	4,7	-	Município Corvo	Pesagem	AMISM	R5	Município Corvo
15 01 01	-	-	-	3	Município Corvo	Pesagem	Centro resíduos	R13	Município Corvo/Centro Resíduos
15 01 02	-	-	1,6	1,5	Município Corvo	Pesagem	AMISM	R5	Município Corvo
15 01 07	-	8	-	-	Município Corvo	Pesagem	AMISM	R5	Município Corvo
15 01 07	-	-	-	20,2	Município Corvo	Pesagem	Centro resíduos	R13	Município Corvo/Centro Resíduos
20 01 33*	-	-	-	0,5	Município Corvo	Pesagem	Centro resíduos	R13	Município Corvo/Centro Resíduos
20 01 40	-	-	-	3	Município Corvo	Pesagem	Centro resíduos	R13	Município Corvo/Centro Resíduos
20 03 01	183	183	190	213,8	Município Corvo	Estimativa	Município Corvo	D1	Município Corvo
Total	183,0	191,0	196,3	242,0	-	-	-	-	-

Fonte: SRIR (2009-2012)

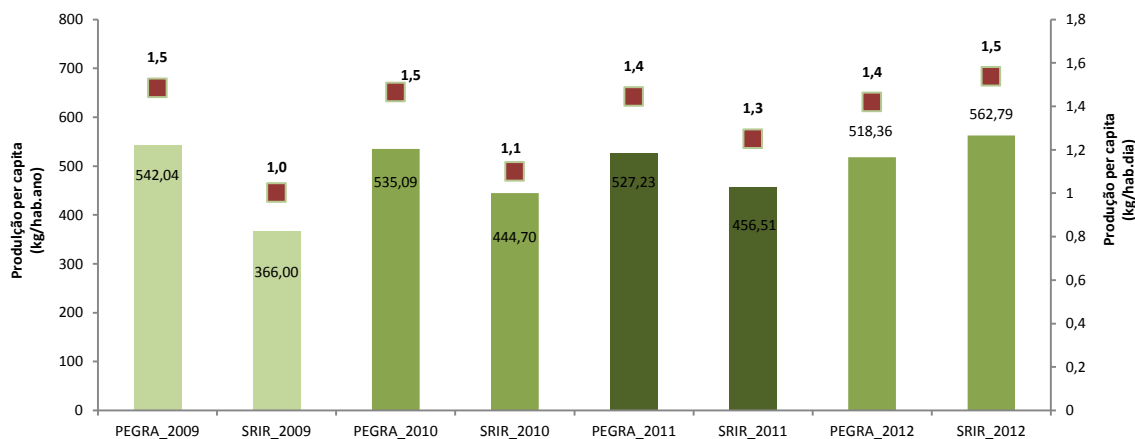
Produção de resíduos urbanos e população residente



Fonte: SRIR (2009-2012)

Relatório SRIR 2009-2012

Capitação anual e diária de resíduos



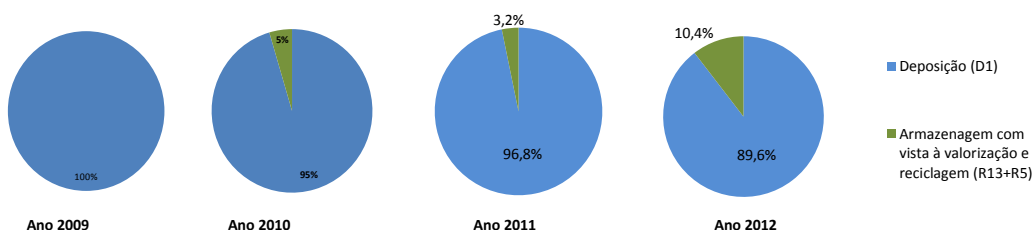
Fonte: SRIR (2009-2012)

Perigosidade de resíduos urbanos declarados pelo Município

Perigosidade dos RU	Quantidade	Quantidade	Quantidade	Quantidade
	(toneladas)	(toneladas)	(toneladas)	(toneladas)
	2009	2010	2011	2012
Perigosos	0	0	0	0,5
Não Perigosos	183	191	196,3	241,5
Total	183	191	196,3	242,0

Fonte: SRIR (2009-2012)

Destino dos resíduos urbanos

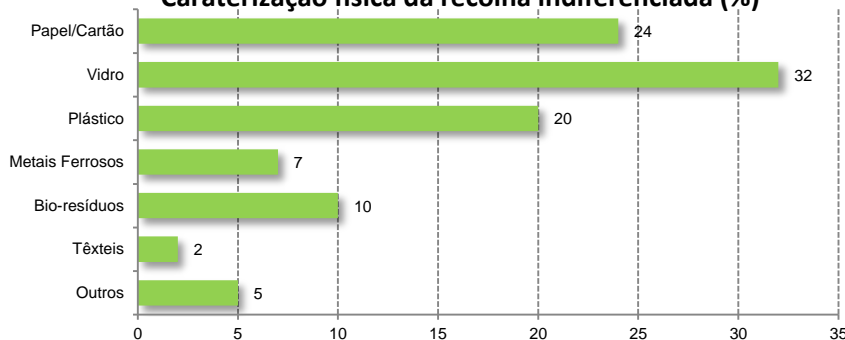


Fonte: SRIR (2009-2012)

Operação no destino	Quantidade	Quantidade	Quantidade	Quantidade
	(toneladas)	(toneladas)	(toneladas)	(toneladas)
	2009	2010	2011	2012
Deposição (D1)	183	183	190	213,8
Armazenagem com vista à valorização e reciclagem (R13+R5)	-	8	6,3	28,2
Total	183	191	196	242,0

Fonte: SRIR (2009-2012)

Caracterização física da recolha indiferenciada (%)

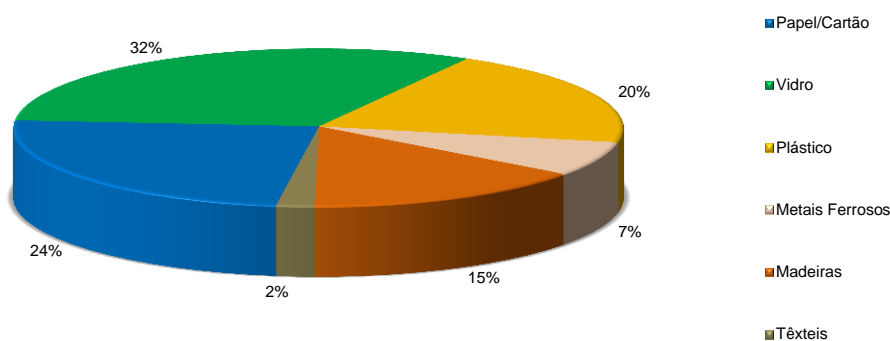


Fonte: SRIR (2011)

Os dados apresentados no gráfico acima são estimativas conforme declarado no mapa de registo pelo Município

Relatório SRIR
2009-2012

Caraterização física de embalagens nos resíduos urbanos (%)



Os dados apresentados no gráfico acima são estimativas conforme declarado no mapa de registo pelo Município

Fonte: SRIR (2011)

Outras tipologias de resíduos declarados pela entidade gestora

Código LER	Designação LER	Quantidade	Origem	Operação realizada pela entidade	Destino	Operação realizada pelo destino
		(toneladas)				
		2012				
16 01 03	Pneus usados	5	Município do Corvo	R13	Centro de Resíduos	R13
16 01 04	Veículos fora de uso	16,2	Município do Corvo	R13	Centro de Resíduos	R13

Fonte: SRIR (2011-2012)

Recolha Municipal de resíduos

Recolha de resíduos	Quantidade	Habitantes abrangidos	Observações
	(número)		
		2012	
Quantidade de contentores para recolha de resíduos indiferenciados	206	430	Moradias, Serviços Públicos e Comércio
Recolha de resíduos de óleos alimentares	0	430	Recolha feita à porta em garrafa
Quantidade de baldes para recolha seletiva de resíduos de embalagens porta a porta	115	430	Moradias (115 conjuntos de 3 baldes)
Quantidade de ecopontos para recolha seletiva de resíduos de embalagens porta a porta	9	430	9 conjuntos de na via pública
Recolha seletiva de pilhas e acumuladores de telemóveis	10	430	Locais públicos

Fonte: SRIR (2012)

Ficha Técnica

Direcção Regional do Ambiente
Rua Cônsul Dabney—Colónia Alemã
Telefone 292 207 300
Fax 292 240 901
info.srir@azores.gov.pt

Mais informações sobre Prevenção e Gestão de Resíduos em

<http://residuos.srrn.azores.gov.pt>

