

Aerlujo
21/03/2013
Jey

QUADRO DE AVALIAÇÃO E RESPONSABILIZAÇÃO - 2013

Departamento: Secretaria Regional dos Recursos Naturais
Organismo: Inspeção Regional das Pescas

Missão: Programar, coordenar e executar, em colaboração com outros organismos e instituições, a fiscalização e o controlo da pesca marítima, da aquicultura e das actividades conexas, desde a produção à comercialização.

Visão: Contribuir e melhorar a gestão sustentável dos recursos pesqueiros.

Objectivos estratégicos (OE):

- OE 1:** Melhorar o controlo da pesca e actividades conexas
- OE 2:** Melhorar a instrução de Processos de Contra-Ordenação em Matéria de Pesca Marítima
- OE 3:** Optimizar os recursos humanos e financeiros para tornar o serviço mais eficiente

| Objectivos operacionais | Realizado Ano 2012 (ano n-1) | Meta Ano 2013 (ano n) | Concretização | | | Desvios |
|---|--|--|---------------|---------------|---------|---------|
| | | | Resultado | Classificação | | |
| | | | | Superou | Atingiu | |
| EFICÁCIA | | | 0,00% | | | |
| OB 1 (OE 1 & 3) | Ponderação de 50% | | | | | |
| Aumentar o controlo e inspeção da pesca e actividades conexas | Ind 1 | Manter número de missões inspectivas realizadas | 620 | 600 | | -100% |
| | Peso | 40% | | | 0,00% | |
| | Ind 2 | Aumentar número de dias efectivos de fiscalização realizados | 241 | 245 | | -100% |
| Peso | 60% | | | 0,00% | | |
| OB 2 (OE 2 & 3) | Ponderação de 50% | | | | | |
| Aumentar o número de PCOMPM decididos | Ind 3 | Aumentar o número de PCOMPM decididos | 50 | 200 | | -100% |
| | Peso | 100% | | | 0,00% | |
| EFICIÊNCIA | | | 0,00% | | | |
| OB 3 (OE 1 & 3) | Ponderação de 40% | | | | | |
| Melhorar todos os procedimentos inspectivos e de elaboração de Relatórios de Missão | Ind 4 | Aumentar o número médio de inspeções realizadas por missão | 2,4 | 2,5 | | -100% |
| | Peso | 100% | | | 0,00% | |
| OB 4 (OE 2 & 3) | Ponderação de 60% | | | Anos | | |
| Melhorar todos os procedimentos de gestão, instrução e decisão de PCOMPM | Ind 5 | Reduzir o tempo médio entre a infração e a decisão final | 2,5 | 2 | | -100% |
| | Peso | 70% | | | 0,00% | |
| | Ind 6 | Aplicação de procedimentos informáticos para controlo e gestão e decisão de PCOMPM | 12 | 6 | Meses | -100% |
| Peso | 30% | | | 0,00% | | |
| QUALIDADE | | | 0,00% | | | |
| OB 5 (OE 1, 2 & 3) | Ponderação de 100% | | | | | |
| Melhoria do controlo da actividade de pesca na Região | Ind 7 | Manter o número de Embarcações e Pescadores da pesca profissional fiscalizados | 997 | 950 | | -100% |
| | Peso | 40% | | | 0,00% | |
| | Ind 8 | Aumento do número de comerciantes de pescado fiscalizados | 271 | 325 | | -100% |
| | Peso | 30% | | | 0,00% | |
| Ind 9 | Aumento do número de operadores da pesca lúdica fiscalizados | 211 | 250 | | -100% | |
| Peso | 30% | | | 0,00% | | |

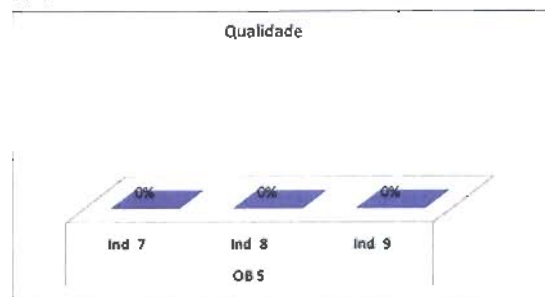
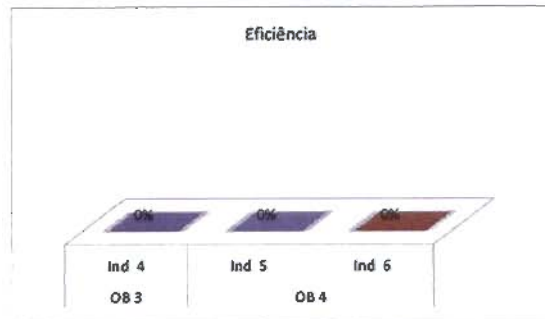

Justificação para os desvios...

Meios disponíveis

| Recursos Humanos | Pontuação | Planeados | Executados | Desvio |
|---|-----------|------------|------------|----------|
| Dirigentes - Direcção superior | 20 | 20 | 0 | |
| Dirigentes - Direcção Intermédia e Chefes de equipa | 16 | 16 | 0 | |
| Inspectores de Pesca | 14 | 126 | 0 | |
| Técnicos Superiores | 12 | 12 | 0 | |
| Assistentes técnicos | 8 | 32 | 0 | |
| TOTAL | | 206 | 0 | 0 |

| Orçamento (M€) | Estimado | Realizado | Desvio |
|----------------|----------|-----------|--------|
| Funcionamento | 0,000 | 0,00 | 0,000 |
| Plano | 0,000 | 0,00 | 0,000 |

Parâmetros



| Eficácia | Eficiência | Qualidade |
|-----------------------------|-----------------------|-----------------------|
| Ponderação 40% | Ponderação 30% | Ponderação 30% |
| 0,00% | 0,00% | 0,00% |
| Soma das ponderações | | 0,00% |

| Avaliação final do serviço | | |
|----------------------------|--------------|--------------|
| Bom | Satisfatório | Insuficiente |

Recursos Financeiros e Humanos

